



D. MANUEL JOSÉ GONZÁLEZ FERNÁNDEZ, Secretario del Ayuntamiento de Piélagos (Cantabria),

CERTIFICO: Que, el Ayuntamiento Pleno, en sesión ordinaria celebrada el 5 de septiembre de 2024 adoptó, entre otros, el siguiente acuerdo:

2.- APROBACIÓN DEFINITIVA CUENTA GENERAL 2023.

Se somete al Pleno la Cuenta General 2.023 informada favorablemente por la Comisión Especial de Cuentas de fecha 15 de julio de 2024.

Debatido el asunto, se somete a votación, con el siguiente resultado: Votos a favor 12 PP (D. Carlos A. Caramés Luengo, Dña. Mª Carmen Bedoya Morton, D. César Blanco Portilla, Dña. Gloria Bárcena Oceja, D. Francisco Javier Toraya Muñoz, D. Borja López Alonso, D. José Manuel Alegría Campo, D. Marco Antonio Pelayo Trueba, Dña. Valvanuz Díez Gómez, Dña. Almudena Ruiz Peña, Dña. Rosa María Revilla Casuso y Dña. Inmaculada Araunabeña Varela); Abstenciones 6 (4 PSOE [Dña. Verónica Samperio Mazorra, D. Javier Luis Tomás Fernández D. Rubén Vicente Carrillo y Dña. Beatriz Cavada Gómez], 1 PRC, 1 VOX); Votos en contra 1 @VIP; resultando aprobado, adoptándose el siguiente acuerdo:

Único.- Aprobar la Cuenta General 2023 del Ayuntamiento de Piélagos, procediéndose a rendir la expresada cuenta al Tribunal de Cuentas.

Y para que conste, expido la presente certificación con el visto bueno del Sr. Alcalde, en Piélagos a la fecha de la firma electrónica, con la salvedad a que se refiere el artículo 206 del R.D. 2568/86.

Firma 2 de 2	ALCALDE
Carlos Alberto Caramés Luengo	06/09/2024
Firma 1 de 2	SECRETARIO
MANUEL JOSE GONZALEZ FERNANDEZ	06/09/2024

AYUNTAMIENTO DE PIÉLAGOS

Avda. Luis de la Concha, 66 | Telf. 942 07 69 00 – Fax 942 07 69 01
39470, Renedo de Piélagos (Cantabria) | informacion@pielagos.es
Nº de Reg. Entidades Locales 01 39 0529 | C.I.F. P-3905200-F DIR3: L01390529

www.pielagos.es

Puede verificar la integridad de este documento en la siguiente dirección	
Código Seguro de Validación	e8475757b949419395660d0f0a0f2764001
Url de validación	https://sede.pielagos.es/validador
Metadatos	Origen: Origen administración



Rendición de Cuentas

AYUNTAMIENTO DE PIELAGOS
AYUNTAMIENTO DE PIELAGOS
2023

DATOS ENTIDAD	6
BALANCE	7
CUENTA DEL RESULTADO ECONOMICO-PATRIMONIAL	16
ESTADO DE CAMBIOS EN EL PATRIMONIO NETO	20
1. Estado total de cambios en el patrimonio neto	20
2. Estado de ingresos y gastos reconocidos	22
3. Estado de operaciones con la entidad o entidades propietarias	25
a) Operaciones patrimoniales con la entidad o entidades propietarias.....	25
b) Otras operaciones con la entidad o entidades propietarias.....	27
ESTADO DE FLUJOS DE EFECTIVO	30
ESTADO DE LIQUIDACIÓN DEL PRESUPUESTO	34
MEMORIA	83
1. Organización	84
1.1. Principales fuentes de financiación de la entidad.....	84
1.2. Estructura organizativa	85
1.3. Entidades del grupo, multigrupo y asociadas	97
2. Gestión indirecta de servicios públicos, convenios y otras formas de colaboración	99
3. Bases de presentación de las cuentas	100
1. Imagen fiel	100
a) Requisitos información.....	100
b) Principios contables	100
2. Comparación de la información.....	100
3. Cambios en criterios de contabilización	101
4. Cambios en estimaciones contables	101
4. Normas de reconocimiento y valoración	101
1. Inmovilizado material.....	101
2. Patrimonio público del suelo	104
3. Inversiones inmobiliarias.....	104
4. Inmovilizado intangible	105
5. Arrendamientos.....	105
6. Permutas	106
7. Activos y pasivos financieros	107
8. Coberturas contables	109
9. Existencias	110
10. Activos construidos o adquiridos para otras entidades.....	111

11.	Transacciones en moneda extranjera	111
12.	Ingresos y gastos	111
13.	Provisiones y contingencias	113
14.	Transferencias y subvenciones	114
15.	Actividades conjuntas.....	115
16.	Activos en estado de venta.....	116
5.	Inmovilizado material.....	118
6.	Patrimonio público del suelo	124
7.	Inversiones inmobiliarias.....	125
8.	Inmovilizado intangible	126
9.	Arrendamientos financieros y otras operaciones de naturaleza similar.....	128
10.	Activos financieros	129
1.	Información relacionada con el balance.....	129
2.	Información relacionada con la cuenta del resultado económico-patrimonial	133
3.	Información sobre los riesgos de tipo de cambio y de tipo de interés.....	133
4.	Otra información.....	135
11.	Pasivos financieros	136
2.	Situación y movimientos de las deudas.....	136
3.	Líneas de crédito.....	481
4.	Información sobre los riesgos de tipo de cambio y de tipo de interés.....	482
5.	Avales y otras garantías concedidas.....	484
6.	Otra información.....	488
12.	Coberturas contables.....	490
13.	Activos construidos o adquiridos para otras entidades y otras existencias.....	491
14.	Moneda extranjera.....	492
3.	Importe Global.....	492
4.	Importe de las diferencias de cambio	492
15.	Transferencias, subvenciones y otros ingresos y gastos.....	494
5.	Transferencias y subvenciones recibidas.....	494
6.	Transferencias y subvenciones concedidas	497
7.	Cualquier circunstancia de carácter sustantivo	499
16.	Provisiones y contingencias.....	500
17.	Información sobre medio ambiente	502
8.	Obligaciones reconocidas.....	502
4.	Importe beneficios fiscales por razones medioambientales	503
18.	Activos en estado de venta.....	504
19.	Presentación por actividades de la cuenta del resultado económico patrimonial.....	505
20.	Operaciones por administración de recursos por cuenta de otros entes públicos	507
1.	Obligaciones derivadas de la gestión	507

2.	Entes públicos, cuentas corrientes en efectivo.....	508
3.	Desarrollo de la gestión.....	509
21.	Operaciones no presupuestarias de tesorería.....	517
4.	Estado de deudores no presupuestarios.....	517
5.	Estado de acreedores no presupuestarios.....	521
6.	Estado de partidas pendientes de aplicación.....	525
22.	Contratación administrativa. Procedimientos de adjudicación.....	529
23.	Valores recibidos en depósito.....	532
24.	Información presupuestaria.....	534
24.1.	Ejercicio corriente.....	534
1)	Presupuesto de gastos.....	534
a)	Modificaciones de crédito.....	534
b)	Remanentes de crédito.....	542
2)	Presupuesto de ingresos.....	595
a)	Proceso de gestión.....	595
a.1.)	Derechos Anulados.....	595
a.2.)	Derechos Cancelados.....	599
a.3.)	Recaudación neta.....	601
b)	Devoluciones de ingresos.....	608
c)	Compromisos de ingreso.....	612
24.2.	Ejercicios cerrados.....	614
1)	Presupuesto de gastos. Obligaciones de presupuestos cerrados.....	614
2)	Derechos a cobrar de presupuestos cerrados.....	632
a)	Derechos pendientes de cobro totales.....	632
b)	Derechos anulados.....	651
c)	Derechos cancelados.....	659
3)	Variación de resultados presupuestarios de ejercicios anteriores.....	668
24.3.	Ejercicios posteriores.....	669
1)	Compromisos de gasto con cargo a presupuestos de ejercicios posteriores.....	669
2)	Compromisos de ingreso con cargo a presupuestos de ejercicios posteriores.....	671
24.4.	Ejecución de proyectos de gasto.....	673
1)	Resumen de ejecución.....	673
2)	Anualidades pendientes.....	678
24.5.	Gastos con financiación afectada.....	682
24.6.	Remanente de Tesorería.....	687
24.7.	Acreedores por operaciones devengadas.....	689
25.	Indicadores financieros, patrimoniales y presupuestarios.....	689
1)	Indicadores financieros y patrimoniales.....	689
2)	Indicadores presupuestarios.....	691
26.	Información sobre el coste de las actividades.....	692
2)	Resumen general de costes de la entidad.....	692
3)	Resumen del coste por elementos de las actividades.....	692
4)	Resumen de costes por actividad.....	692
5)	Resumen relacionando costes e ingresos de las actividades.....	692
27.	Indicadores de gestión.....	693
3)	Indicadores de eficacia.....	693
6)	Indicadores de eficiencia.....	732
7)	Indicador de economía.....	770

8)	Indicador de medios de producción.....	800
28.	Conciliación Bancaria.....	831
29.	Balance de comprobación	832

DATOS ENTIDAD

Nombre de la entidad	Código M.A.P. de la entidad	C.I.F.	Población a 1 de enero según última revisión del Padrón Municipal	Ejercicio de la Cuenta General	Fecha de aprobación del presupuesto	Fecha de aprobación de la Cuenta General
AYUNTAMIENTO DE PIELAGOS	01390529	P3905200F	26822	2023	24/05/2023	

BALANCE

BALANCE DE SITUACIÓN a 31/12/2023

	Ejercicio 2023	Ejercicio 2022
ACTIVO		
A) ACTIVO NO CORRIENTE	56.631.352,71	52.260.486,72
I. Inmovilizado intangible	1.950.413,46	1.891.376,25
1. Inversión en investigación y desarrollo	5.716,94	5.716,94
201 Inversión en desarrollo	5.716,94	5.716,94
2. Propiedad industrial e intelectual	14.482,30	14.482,30
203 Propiedad industrial e intelectual	14.482,30	14.482,30
3. Aplicaciones informáticas	62.072,10	42.904,89
206 Aplicaciones informáticas	435.303,47	399.136,57
2806 Amortización acumulada de aplicaciones informáticas	-373.231,37	-356.231,68
5. Otro inmovilizado intangible	1.868.142,12	1.828.272,12
209 Otro inmovilizado intangible	1.868.142,12	1.828.272,12
II. Inmovilizado material	51.182.090,77	46.878.641,78
1. Terrenos	2.289.144,09	2.289.144,09
210 Terrenos y bienes naturales	2.289.144,09	2.289.144,09

BALANCE DE SITUACIÓN a 31/12/2023

		Ejercicio 2023	Ejercicio 2022
2. Construcciones		13.437.630,75	11.853.104,95
211	Construcciones	31.560.633,26	29.586.023,47
2811	Amortización acumulada de construcciones	-18.123.002,51	-17.732.918,52
3. Infraestructuras		18.834.159,31	19.265.250,43
212	Infraestructuras	24.351.252,62	24.351.252,62
2812	Amortización acumulada de infraestructuras	-5.517.093,31	-5.086.002,19
5. Otro inmovilizado material		3.374.083,79	3.337.054,38
214	Maquinaria y utillaje	588.892,08	561.643,66
215	Instalaciones técnicas y otras instalaciones	304.637,79	303.622,85
216	Mobiliario	1.559.692,11	1.541.170,57
217	Equipos para procesos de información	1.215.931,99	1.155.833,37
218	Elementos de transporte	640.502,92	590.702,92
219	Otro inmovilizado material	305.163,66	305.163,66
2814	Amortización acumulada de maquinaria y utillaje	-173.509,12	-152.943,13
2815	Amortización acumulada de instalaciones técnicas y otras instalaciones.	-138.189,84	-108.837,29
2816	Amortización acumulada de mobiliario	-303.652,34	-290.063,57
2817	Amortización acumulada de equipos para procesos de información	-203.032,66	-168.458,43

BALANCE DE SITUACIÓN a 31/12/2023

		Ejercicio 2023	Ejercicio 2022
2818	Amortización acumulada de elementos de transporte	-150.155,70	-128.583,13
2819	Amortización acumulada de otro inmovilizado material	-272.197,10	-272.197,10
6.	Inmovilizado material en curso y anticipos	13.247.072,83	10.134.087,93
2300	Adaptación de terrenos y bienes naturales. Inmovilizado material	3.508.772,09	3.508.772,09
232	Infraestructuras en curso	9.731.423,97	6.621.572,97
233	Bienes del patrimonio histórico en curso	3.133,90	0,00
234	Maquinaria y utillaje en montaje	752,35	752,35
235	Instalaciones técnicas y otras instalaciones en montaje.	2.990,52	2.990,52
III.	Inversiones inmobiliarias	222.358,68	222.358,68
2.	Construcciones	222.358,68	222.358,68
221	Inversiones en construcciones	222.358,68	222.358,68
IV.	Patrimonio público del suelo	3.190.132,85	3.190.132,85
2.	Construcciones	2.433.878,37	2.433.878,37
241	Construcciones del Patrimonio público del suelo	2.433.878,37	2.433.878,37
4.	Otro patrimonio público del suelo	756.254,48	756.254,48
249	Otros bienes y derechos del Patrimonio público del suelo	756.254,48	756.254,48
VI.	Inversiones financieras a largo plazo	86.356,95	77.977,16
2.	Créditos y valores representativos de deuda	86.356,95	77.977,16

BALANCE DE SITUACIÓN a 31/12/2023

		Ejercicio 2023	Ejercicio 2022
264	Créditos a largo plazo al personal	86.356,95	77.977,16
B) ACTIVO CORRIENTE		23.765.703,37	26.289.186,63
III. Deudores y otras cuentas a cobrar a corto plazo		2.397.688,54	3.158.189,71
1. Deudores por operaciones de gestión		2.059.981,17	2.891.318,01
4300	Operaciones de gestión	1.243.392,85	2.533.356,92
4310	Operaciones de gestión	3.184.398,91	3.347.863,71
4900	Operaciones de gestión	-2.367.810,59	-2.989.902,62
2. Otras cuentas a cobrar		49.165,62	57.606,68
440	Deudores por IVA repercutido	37.753,40	40.004,07
442	Deudores por servicio de recaudación	188,91	188,91
449	Otros deudores no presupuestarios	11.169,86	16.707,67
558	Provisiones de fondos para pagos a justificar y anticipos de caja fija	53,45	706,03
3. Administraciones públicas		230.410,66	164.507,33
470	Hacienda Pública, deudor por diversos conceptos	230.410,01	164.478,89
472	Hacienda Pública, IVA soportado	0,65	28,44
4. Deudores por administración de recursos de otros entes públicos		58.131,09	44.757,69
450	Deudores por derechos reconocidos de recursos de otros entes públicos	58.131,09	44.757,69

BALANCE DE SITUACIÓN a 31/12/2023

	Ejercicio 2023	Ejercicio 2022
V. Inversiones financieras a corto plazo	128.949,39	123.515,89
2. Créditos y valores representativos de deuda	61.438,72	56.005,22
4303 Otras inversiones financieras	8.200,00	0,00
4313 Otras inversiones financieras	37.205,30	37.205,30
544 Créditos a corto plazo al personal	16.033,42	18.799,92
4. Otras inversiones financieras	67.510,67	67.510,67
565 Fianzas constituidas a corto plazo	40.000,00	40.000,00
566 Depósitos constituidos a corto plazo	27.510,67	27.510,67
VII. Efectivo y otros activos líquidos equivalentes	21.239.065,44	23.007.481,03
1. Otros activos líquidos equivalentes	13.742.628,97	21.307.105,92
577 Activos líquidos equivalentes al efectivo	13.742.628,97	21.307.105,92
2. Tesorería	7.496.436,47	1.700.375,11
571 Bancos e instituciones de crédito. Cuentas operativas	7.228.157,48	1.529.604,95
573 Bancos e instituciones de crédito. Cuentas restringidas de recaudación	268.778,99	170.770,16
574 Caja restringida	-500,00	0,00
TOTAL ACTIVO A + B	80.397.056,08	78.549.673,35

BALANCE DE SITUACIÓN a 31/12/2023

	Ejercicio 2023	Ejercicio 2022
PATRIMONIO NETO Y PASIVO		
A) PATRIMONIO NETO	72.379.618,52	69.284.638,49
I. Patrimonio	39.895.278,92	39.895.278,92
100 Patrimonio	39.895.278,92	39.895.278,92
II. Patrimonio generado	32.484.339,60	29.389.359,57
1. Resultados de ejercicios anteriores	29.404.147,27	25.985.573,42
120 Resultados de ejercicios anteriores	29.404.147,27	25.985.573,42
2. Resultado del ejercicio	3.080.192,33	3.403.786,15
129 Resultado del ejercicio	3.080.192,33	3.403.786,15
B) PASIVO NO CORRIENTE	1.230.741,00	2.070.862,16
I. Provisiones a largo plazo	1.230.741,00	1.230.741,00
14 PROVISIONES A LARGO PLAZO	1.230.741,00	1.230.741,00
II. Deudas a largo plazo	0,00	840.121,16
4. Otras deudas	0,00	840.121,16
179 Otras deudas a largo plazo	0,00	840.121,16
C) PASIVO CORRIENTE	6.786.696,56	7.194.172,70

BALANCE DE SITUACIÓN a 31/12/2023

	Ejercicio 2023	Ejercicio 2022
II. Deudas a corto plazo	4.003.799,24	4.363.639,36
4. Otras deudas	4.003.799,24	4.363.639,36
4003 Otras deudas	471.488,37	1.362.506,69
4013 Otras deudas	1.422.344,16	1.425.450,85
529 Otras deudas a corto plazo	301.282,95	0,00
560 Fianzas recibidas a corto plazo	1.808.683,76	1.575.681,82
IV. Acreedores y otras cuentas a pagar a corto plazo	2.782.897,32	2.830.533,34
1. Acreedores por operaciones de gestión	1.794.135,58	1.718.915,29
4000 Operaciones de gestión	1.629.202,96	1.503.623,25
4010 Operaciones de gestión	133.941,09	184.079,38
4180 Operaciones de gestión	30.991,53	31.212,66
2. Otras cuentas a pagar	83.914,96	243.991,54
410 Acreedores por IVA soportado	13.692,02	3.236,13
414 Entes Públicos acreedores por recaudación de recursos	1.157,80	1.157,80
419 Otros acreedores no presupuestarios	19.913,35	125.129,46
554 Cobros pendientes de aplicación	45.953,76	111.270,12
559 Otras partidas pendientes de aplicación	3.198,03	3.198,03
3. Administraciones públicas	261.664,90	228.473,95

BALANCE DE SITUACIÓN a 31/12/2023

		Ejercicio 2023	Ejercicio 2022
475	Hacienda Pública, acreedor por diversos conceptos	113.728,93	104.343,65
476	Organismos de Previsión Social, acreedores	147.935,97	124.130,30
4.	Acreedores por administración de recursos por cuenta de otros entes	643.181,88	639.152,56
	públicos		
452	Entes públicos, por derechos a cobrar	58.131,09	44.757,69
453	Entes públicos, por ingresos pendientes de liquidar	585.050,79	594.394,87
	TOTAL PATRIMONIO NETO Y PASIVO (A+B+C)	80.397.056,08	78.549.673,35

CUENTA DEL RESULTADO ECONOMICO-PATRIMONIAL

CUENTA DEL RESULTADO ECONOMICO - PATRIMONIAL a 31/12/2023

		Exercici 2023	Exercici 2022
1. Ingresos tributarios y urbanísticos		12.753.302,57	13.388.695,80
a) Impuestos		9.170.437,94	9.591.817,52
72	IMPUESTOS DIRECTOS.	9.021.480,79	9.230.421,31
73	IMPUESTOS INDIRECTOS	148.957,15	361.396,21
b) Tasas		3.582.864,63	3.796.878,28
740	Tasas por prestación de servicios o realización de actividades	3.235.141,94	3.446.829,13
742	Tasas por utilización privativa o aprovechamiento especial del dominio público	347.722,69	350.049,15
2. Transferencias y subvenciones recibidas		10.531.841,64	10.458.784,19
a) Del ejercicio		10.531.841,64	10.458.784,19
a.1) Subvenciones recibidas para financiar gastos del ejercicio		949.831,42	1.659.993,21
751	Subvenciones para gastos no financieros del ejercicio.	949.831,42	1.659.993,21
a.2) Transferencias		9.582.010,22	8.798.790,98
750	Transferencias	9.582.010,22	8.798.790,98
3. Ventas y prestaciones de servicios		428.651,45	338.572,36
b) Prestación de servicios		428.651,45	338.572,36
741	Precios públicos por prestación de servicios o realización de actividades	428.651,45	338.572,36

CUENTA DEL RESULTADO ECONOMICO - PATRIMONIAL a 31/12/2023

		Ejercici 2023	Ejercici 2022
6.	Otros ingresos de gestión ordinaria	108.042,93	199.500,86
776	Ingresos por arrendamientos	6.000,00	12.000,00
777	Otros ingresos	102.042,93	187.500,86
A)	TOTAL INGRESOS DE GESTIÓN ORDINARIA (1+2+3+4+5+6+7)	23.821.838,59	24.385.553,21
8.	Gastos de personal	-6.518.874,44	-5.671.617,47
a)	Sueldos, salarios y asimilados	-5.100.245,59	-4.459.010,00
640	Sueldos y salarios	-5.100.245,59	-4.459.010,00
b)	Cargas Sociales	-1.418.628,85	-1.212.607,47
642	Cotizaciones sociales a cargo del empleador	-1.392.335,17	-1.191.256,91
644	Otros gastos sociales	-26.293,68	-21.350,56
9.	Transferencias y subvenciones concedidas	-1.909.465,05	-2.022.256,95
65	TRANSFERENCIAS Y SUBVENCIONES	-1.909.465,05	-2.022.256,95
11.	Otros gastos de gestión ordinaria	-11.970.000,25	-11.078.400,62
a)	Suministros y sevicios exteriores	-11.119.900,89	-10.260.141,28
62	SERVICIOS EXTERIORES	-11.119.900,89	-10.260.141,28
b)	Tributos	-850.099,36	-818.259,34
63	TRIBUTOS	-850.099,36	-818.259,34
12.	Amortización del inmovilizado	-957.828,91	-2.123.941,06

CUENTA DEL RESULTADO ECONOMICO - PATRIMONIAL a 31/12/2023

		Ejercici 2023	Ejercici 2022
68	DOTACIONES PARA AMORTIZACIONES.	-957.828,91	-2.123.941,06
B) TOTAL GASTOS DE GETIÓN ORDINARIA (8+9+10+11+12)		-21.356.168,65	-20.896.216,10
I. Resultado (ahorro o desahorro) de la gestión ordinaria(A+B)		2.465.669,94	3.489.337,11
14. Otras partidas no ordinarias		15.167,53	26.759,14
a) Ingresos		15.167,53	26.759,14
775	Reintegros	15.167,53	26.759,14
II. Resultado de las operaciones no financieras (I +13+14)		2.480.837,47	3.516.096,25
15. Ingresos financieros		482.127,01	254.561,82
b) De valores representativos de deuda, de créditos y de otras inversiones financieras		482.127,01	254.561,82
b.2) Otros		482.127,01	254.561,82
762	Ingresos de créditos	222.986,68	0,00
769	Otros ingresos financieros.	259.140,33	254.561,82
16. Gastos financieros		-14.415,87	-43.983,07
b) Otros		-14.415,87	-43.983,07
669	Otros gastos financieros	-14.415,87	-43.983,07
20. Deterioro de valor, bajas y enajenaciones de activos y pasivos financieros		131.643,72	-322.888,85
a) De entidades del grupo, multigrupo y asociadas		622.092,03	111.032,81

CUENTA DEL RESULTADO ECONOMICO - PATRIMONIAL a 31/12/2023

		Exercici 2023	Exercici 2022
6980	Pérdidas por deterioro de créditos a entid.del grupo, multigrupo y asociadas	-2.367.810,59	-2.989.902,62
7980	Reversión del deter.de créditos a entidades del grupo,multigrupo y asociadas	2.989.902,62	3.100.935,43
b) Otros		-490.448,31	-433.921,66
6671	Con otras entidades	-490.448,31	-433.921,66
III. Resultado de las operaciones financieras (15+16+17+18+19+20+21)		599.354,86	-112.310,10
IV. Resultado (ahorro o desahorro) neto del ejercicio (II + III)		3.080.192,33	3.403.786,15
Resultado del ejercicio anterior ajustado (IV + Ajustes)			3.403.786,15

ESTADO DE CAMBIOS EN EL PATRIMONIO NETO

1. Estado total de cambios en el patrimonio neto

ESTADO TOTAL DE CAMBIOS EN EL PATRIMONIO NETO

NOTAS EN MEMORIA	I.Patrimonio	II.Patrimonio generado	III.Ajustes por cambios de valor	IV.Subvenciones recibidas	TOTAL
PATRIMONIO NETO AL FINAL DEL EJERCICIO ANTERIOR	39.895.278,92	29.389.359,57	0,00	0,00	69.284.638,49
AJUSTES POR CAMBIOS DE CRITERIOS CONTABLES Y CORRECCIÓN DE ERRORES		14.787,70	0,00	0,00	14.787,70
PATRIMONIO NETO INICIAL AJUSTADO DEL EJERCICIO ACTUAL	39.895.278,92	29.404.147,27	0,00	0,00	69.299.426,19
VARIACIONES DEL PATRIMONIO NETO EJERCICIO ACTUAL	0,00	3.080.192,33	0,00	0,00	3.080.192,33
1. Ingresos y gastos reconocidos en el ejercicio		3.080.192,33	0,00	0,00	3.080.192,33
2. Operaciones patrimoniales con la entidad o entidades propietarias	0,00				0,00
3. Otras variaciones del patrimonio neto					
PATRIMONIO NETO AL FINAL DEL EJERCICIO ACTUAL	39.895.278,92	32.484.339,60	0,00	0,00	72.379.618,52

2. Estado de ingresos y gastos reconocidos

ESTADO DE INGRESOS Y GASTOS RECONOCIDOS

	Notas en memoria	2023	2022
I.Resultado económico patrimonial		3.080.192,33	3.403.786,15
II.Ingresos y gastos reconocidos directamente en el patrimonio neto:			
1.Inmovilizado no financiero		0,00	0,00
1.1.Ingresos		0,00	0,00
1.2.Gastos		0,00	0,00
2.Activos y pasivos financieros		0,00	0,00
2.1.Ingresos		0,00	0,00
2.2.Gastos		0,00	0,00
3.Coberturas contables		0,00	0,00
3.1.Ingresos		0,00	0,00
3.2.Gastos		0,00	0,00
4.Subvenciones recibidas		0,00	680.628,75
Total (1+2+3+4)		0,00	680.628,75

ESTADO DE INGRESOS Y GASTOS RECONOCIDOS

	Notas en memoria	2023	2022
III. Tranferencias a la cuenta del resultado económico patrimonial o al valor inicial de la partida cubierta:			
1. Inmovilizado no financiero		0,00	0,00
2. Activos y pasivos financieros		0,00	0,00
3. Coberturas contables		0,00	0,00
3.1. Importes transferidos a al cuenta del resultado económico patrimonial		0,00	0,00
3.2. Importes transferidos al valor inicial de la partida cubierta		0,00	0,00
4. Subvenciones recibidas		0,00	-680.628,75
Total (1+2+3+4)		0,00	-680.628,75
IV. TOTAL Ingresos y gastos reconocidos (I+II+III)		3.080.192,33	3.403.786,15

3. Estado de operaciones con la entidad o entidades propietarias

- a) Operaciones patrimoniales con la entidad o entidades propietarias**

OPERACIONES PATRIMONIALES CON LA/S ENTIDAD/ES PROPIETARIA/S

	Notas en memoria	2023	2022
1. Aportación patrimonial dineraria		0,00	0,00
2. Aportación de bienes y derechos		0,00	0,00
3. Asunción y condonación de pasivos financieros		0,00	0,00
4. Otras aportaciones de la entidad o entidades propietarias		0,00	0,00
5. (-)Devolución de bienes y derechos		0,00	0,00
6. (-)Otras devoluciones a la entidad o entidades propietarias		0,00	0,00
TOTAL		0,00	0,00

b) Otras operaciones con la entidad o entidades propietarias

OTRAS OPERACIONES CON LA/S ENTIDAD/ES PROPIETARIA/S

	Notas en memoria	2023	2022
I. Ingresos y gastos reconocidos directamente en la cuenta del resultado económico patrimonial (1+2+3)		0,00	0,00
1. Transferencias y subvenciones		0,00	0,00
1.1. Ingresos		0,00	0,00
1.2. Gastos		0,00	0,00
2. Prestación de servicios y venta de bienes		0,00	0,00
2.1. Ingresos		0,00	0,00
2.2. Gastos		0,00	0,00
3. Otros		0,00	0,00
3.1. Ingresos		0,00	0,00
3.2. Gastos		0,00	0,00
II. Ingresos y gastos reconocidos directamente en el patrimonio neto (1+2)		0,00	0,00
1. Subvenciones recibidas		0,00	0,00
2. Otros		0,00	0,00
TOTAL (I + II)		0,00	0,00

ESTADO DE FLUJOS DE EFECTIVO

FLUJOS DE EFECTIVO a 31/12/2023

	Notas en la memoria	Ejercicio 2023	Ejercicio 2022
I.FLUJOS DE EFECTIVO DE LAS ACTIVIDADES DE GESTION			
A) Cobros		26.000.707,99	25.694.116,92
1.Ingresos tributarios y urbanísticos		10.240.733,89	10.689.680,59
2.Transferencias y subvenciones recibidas		10.597.640,19	9.955.523,90
3.Ventas y prestaciones de servicios		3.359.309,49	3.343.225,65
4.Gestión de recursos recaudados por cuenta de otros entes		1.044.534,83	1.063.982,24
5.Intereses y dividendos cobrados		222.986,68	0,00
6.Otros cobros		535.502,91	641.704,54
B) Pagos		20.574.818,88	18.860.768,41
7.Gastos de personal		4.785.791,30	4.159.007,63
8.Transferencias y subvenciones concedidas		2.611.375,38	2.412.341,89
9.Aprovisionamientos		0,00	0,00
10.Otros gastos de gestión		11.249.898,84	10.428.458,60
11.Gestión de recursos recaudados por cuenta de otros entes		1.053.878,91	1.045.731,60

FLUJOS DE EFECTIVO a 31/12/2023

	Notas en la memoria	Ejercicio 2023	Ejercicio 2022
12. Intereses pagados		14.415,20	43.978,15
13. Otros pagos		859.459,25	771.250,54
Flujos netos de efectivo de las actividades de gestión (+A-B)		5.425.889,11	6.833.348,51

II. FLUJOS DE EFECTIVO DE LAS ACTIVIDADES DE INVERSION

C) Cobros		22.186,71	23.290,06
1. Venta de inversiones reales		0,00	0,00
2. Venta de activos financieros		22.186,71	23.290,06
3. Unidad de actividad		0,00	0,00
4. Otros cobros de las actividades de inversion		0,00	0,00
D) Pagos		5.703.186,92	3.697.611,70
5. Compra de inversiones reales		5.667.186,92	3.685.611,70
6. Compra de activos financieros		36.000,00	12.000,00
7. Unidad de actividad		0,00	0,00
8. Otros pagos de las actividades de inversion		0,00	0,00
Flujos netos de efectivo de las actividades de inversion		-5.681.000,21	-3.674.321,64

FLUJOS DE EFECTIVO a 31/12/2023

	Notas en la memoria	Ejercicio 2023	Ejercicio 2022
(+C-D)			
III.FLUJOS DE EFECTIVO DE LAS ACTIVIDADES DE FINANCIACION			
E) Aumentos en el patrimonio		0,00	0,00
1.Cobros por aportaciones de la entidad o entidades propietarias		0,00	0,00
F) Pagos a la entidad o entidades propietarias		0,00	0,00
2.Devolución de aportaciones y reparto de resultados a la entidad o entidades propietarias		0,00	0,00
G) Cobros por emisión de pasivos financieros		0,00	0,00
3.Obligaciones y otros valores negociables		0,00	0,00
4.Préstamos recibidos		0,00	0,00
5.Otras deudas		0,00	0,00
H) Pagos por reembolso de pasivos financieros		663.420,61	227.703,59
6.Obligaciones y otros valores negociables		0,00	0,00
7.Préstamos recibidos		663.420,61	227.703,59
8.Otras deudas		0,00	0,00
Flujos netos de efectivo de las actividades de		-663.420,61	-227.703,59

FLUJOS DE EFECTIVO a 31/12/2023

Notas en la memoria	Ejercicio 2023	Ejercicio 2022
financiación (+E-F+G-H)		
IV.FLUJOS DE EFECTIVO PENDIENTES DE CLASIFICACIÓN		
I) Cobros pendientes de aplicación	622.909,66	569.591,24
J) Pagos pendientes de aplicación	1.472.793,54	1.494.360,86
Flujos netos de efectivo pendientes de clasificación (+I-J)	-849.883,88	-924.769,62
V.EFECTO DE LAS VARIACIONES DE LOS TIPOS DE CAMBIO	0,00	0,00
VI.INC./DISM. NETA DEL EFECTIVO Y ACT.LÍQUIDOS EQUIV.AL EFECTIVO (I+II+III+IV+V)	-1.768.415,59	2.006.553,66
Efectivo y activos líquidos equivalentes al efectivo al inicio del ejercicio	23.007.481,03	21.000.927,37
Efectivo y activos líquidos equivalentes al efectivo al final del ejercicio	21.239.065,44	23.007.481,03

ESTADO DE LIQUIDACIÓN DEL PRESUPUESTO

SITUACIÓN DE GASTOS. PRESUPUESTO DE EJERCICIO CORRIENTE

Liquidación del presupuesto de gastos (Resumen General por Ap.Pres. (IGAE; por orgánica/programa/económica))

CRÉDITOS PRESUPUESTARIOS

Org.	Prog.	Econ.	Descripción	Iniciales	Modificaciones	Definitivos	Gastos	Obligaciones	Pagos	Obligaciones	Remanentes de
							comprometidos	reconocidas		pendientes de	
								netas		pago	
0	011	359	Otros gastos financieros.	0,00	10.000,00	10.000,00	571,28	571,28	571,28	0,00	9.428,72
0	132	12003	Sueldos del Grupo C1.	241.874,71	0,00	241.874,71	194.417,40	194.417,40	194.417,40	0,00	47.457,31
0	132	12006	Trienios.	20.670,87	0,00	20.670,87	15.645,88	15.645,88	15.645,88	0,00	5.024,99
0	132	12100	Complemento de destino.	101.487,36	0,00	101.487,36	62.027,62	62.027,62	62.027,62	0,00	39.459,74
0	132	12101	Complemento específico.	210.212,92	0,00	210.212,92	131.802,20	131.802,20	131.802,20	0,00	78.410,72
0	132	15000	Productividad.	99.500,00	0,00	99.500,00	67.809,35	67.809,35	67.809,35	0,00	31.690,65
0	132	15100	Gratificaciones.	100,00	0,00	100,00	5.263,49	5.263,49	5.263,49	0,00	-5.163,49
0	132	16000	Seguridad Social.	229.073,59	0,00	229.073,59	190.455,48	190.455,48	190.455,48	0,00	38.618,11
0	132	16008	Asistencia médico-farmacéutica.	5.000,00	0,00	5.000,00	4.208,95	4.208,95	4.208,95	0,00	791,05
0	132	21200	Edificios y otras construcciones.	3.000,00	0,00	3.000,00	0,00	0,00	0,00	0,00	3.000,00
0	132	21300	Maquinaria, instalaciones técnicas y utillaje.	2.000,00	0,00	2.000,00	165,62	165,62	89,99	75,63	1.834,38

SITUACIÓN DE GASTOS. PRESUPUESTO DE EJERCICIO CORRIENTE

Liquidación del presupuesto de gastos (Resumen General por Ap.Pres. (IGAE; por orgánica/programa/económica))

CRÉDITOS PRESUPUESTARIOS

Org.	Prog.	Econ.	Descripción	Iniciales	Modificaciones	Definitivos	Gastos	Obligaciones	Pagos	Obligaciones	Remanentes de
							comprometidos	reconocidas		pendientes de	
								netas		pago	
0	132	21400	Elementos de transporte.	5.000,00	0,00	5.000,00	2.197,82	2.197,82	823,70	1.374,12	2.802,18
0	132	215	Mobiliario.	100,00	0,00	100,00	0,00	0,00	0,00	0,00	100,00
0	132	21600	Equipos para procesos de información.	5.000,00	0,00	5.000,00	0,00	0,00	0,00	0,00	5.000,00
0	132	22002	Material informático no inventariable.	100,00	0,00	100,00	159,85	159,85	159,85	0,00	-59,85
0	132	22100	Energía eléctrica.	6.000,00	0,00	6.000,00	2.620,68	2.620,68	2.240,49	380,19	3.379,32
0	132	22103	Combustibles y carburantes.	17.000,00	0,00	17.000,00	14.542,20	14.542,20	12.780,51	1.761,69	2.457,80
0	132	22104	Vestuario.	10.000,00	0,00	10.000,00	17.009,81	8.825,02	6.569,73	2.255,29	1.174,98
0	132	22106	Productos farmacéuticos y material sanitario.	200,00	0,00	200,00	19,10	19,10	19,10	0,00	180,90
0	132	22199	Otros suministros.	2.000,00	0,00	2.000,00	15.675,89	4.451,93	3.689,63	762,30	-2.451,93
0	132	22200	Servicios de Telecomunicaciones.	1.800,00	0,00	1.800,00	1.784,51	1.784,51	1.487,52	296,99	15,49
0	132	224	Primas de seguros.	2.000,00	0,00	2.000,00	1.360,57	1.360,57	1.360,57	0,00	639,43
0	132	22699	Otros gastos diversos.	2.000,00	0,00	2.000,00	1.286,25	1.286,25	1.286,25	0,00	713,75
0	132	22700	Limpieza y aseo.	3.992,00	0,00	3.992,00	3.991,16	3.991,16	3.326,00	665,16	0,84
0	132	23120	Del personal no directivo.	0,00	0,00	0,00	38,15	38,15	38,15	0,00	-38,15

SITUACIÓN DE GASTOS. PRESUPUESTO DE EJERCICIO CORRIENTE

Liquidación del presupuesto de gastos (Resumen General por Ap.Pres. (IGAE; por orgánica/programa/económica))

CRÉDITOS PRESUPUESTARIOS

Org.	Prog.	Econ.	Descripción	Iniciales	Modificaciones	Definitivos	Gastos	Obligaciones	Pagos	Obligaciones	Remanentes de
							comprometidos	reconocidas		pendientes de	
								netas		pago	
0	132	42000	A la Administración General del Estado.	100,00	0,00	100,00	0,00	0,00	0,00	0,00	100,00
0	132	623	Maquinaria, instalaciones técnicas y utillaje.	0,00	205.000,00	205.000,00	33.617,80	33.617,80	33.617,80	0,00	171.382,20
0	133	20000	Arrendamientos de terrenos y bienes naturales.	22.800,00	80.000,00	102.800,00	101.081,86	101.081,86	0,00	101.081,86	1.718,14
0	133	21000	Infraestructuras y bienes naturales.	30.000,00	40.000,00	70.000,00	41.778,65	18.677,10	7.906,36	10.770,74	51.322,90
0	133	622	Edificios y otras construcciones.	0,00	0,00	0,00	220.892,20	181.968,46	181.968,46	0,00	-181.968,46
0	135	21200	Edificios y otras construcciones.	2.000,00	0,00	2.000,00	72,60	72,60	72,60	0,00	1.927,40
0	135	21300	Maquinaria, instalaciones técnicas y utillaje.	1.000,00	0,00	1.000,00	177,52	177,52	0,00	177,52	822,48
0	135	21400	Elementos de transporte.	1.000,00	0,00	1.000,00	271,79	271,79	271,79	0,00	728,21
0	135	21500	Mobiliario.	100,00	0,00	100,00	0,00	0,00	0,00	0,00	100,00
0	135	22103	Combustibles y carburantes.	2.000,00	0,00	2.000,00	583,02	583,02	462,98	120,04	1.416,98
0	135	22104	Vestuario.	500,00	0,00	500,00	0,00	0,00	0,00	0,00	500,00
0	135	22199	Otros suministros.	3.000,00	0,00	3.000,00	22,92	22,92	22,92	0,00	2.977,08
0	135	224	Primas de seguros.	1.500,00	0,00	1.500,00	1.377,01	1.377,01	1.377,01	0,00	122,99
0	135	22699	Otros gastos diversos.	1.500,00	0,00	1.500,00	1.834,80	1.834,80	1.395,73	439,07	-334,80

SITUACIÓN DE GASTOS. PRESUPUESTO DE EJERCICIO CORRIENTE

Liquidación del presupuesto de gastos (Resumen General por Ap.Pres. (IGAE; por orgánica/programa/económica))

CRÉDITOS PRESUPUESTARIOS

Org.	Prog.	Econ.	Descripción	Iniciales	Modificaciones	Definitivos	Gastos	Obligaciones	Pagos	Obligaciones	Remanentes de
							comprometidos	reconocidas		pendientes de	
								netas		pago	
0	135	22700	Limpieza y aseo.	3.992,00	0,00	3.992,00	3.991,16	3.991,16	3.326,00	665,16	0,84
0	135	22799	Otros trabajos realizados por otras empresas y profesionales.	190.000,00	0,00	190.000,00	199.650,00	199.650,00	199.650,00	0,00	-9.650,00
0	136	22799	Otros trabajos realizados por otras empresas y profesionales.	150.000,00	0,00	150.000,00	150.000,00	150.000,00	150.000,00	0,00	0,00
0	150	22699	Otros gastos diversos.	12.000,00	0,00	12.000,00	64,00	64,00	64,00	0,00	11.936,00
0	150	48000	A Familias e Instituciones sin fines de lucro.	0,00	380.805,70	380.805,70	120.582,06	120.582,06	120.582,06	0,00	260.223,64
0	150	619	Otras inversiones de reposición en infraestructuras y bienes destina	0,00	47.000,00	47.000,00	16.879,50	16.879,50	16.879,50	0,00	30.120,50
0	151	12000	Sueldos del Grupo A1.	71.230,35	0,00	71.230,35	78.173,73	78.173,73	78.173,73	0,00	-6.943,38
0	151	12001	Sueldos del Grupo A2.	19.219,73	0,00	19.219,73	20.222,43	20.222,43	20.222,43	0,00	-1.002,70
0	151	12003	Sueldos del Grupo C1.	59.488,89	0,00	59.488,89	53.154,39	53.154,39	53.154,39	0,00	6.334,50
0	151	12004	Sueldos del Grupo C2.	24.329,03	0,00	24.329,03	18.092,47	18.092,47	18.092,47	0,00	6.236,56
0	151	12006	Trienios.	26.125,68	0,00	26.125,68	22.008,47	22.008,47	22.008,47	0,00	4.117,21
0	151	12100	Complemento de destino.	84.125,25	0,00	84.125,25	74.104,31	74.104,31	74.104,31	0,00	10.020,94
0	151	12101	Complemento específico.	134.285,31	0,00	134.285,31	119.938,60	119.938,60	119.938,60	0,00	14.346,71
0	151	15000	Productividad.	2.484,11	0,00	2.484,11	2.255,69	2.255,69	2.255,69	0,00	228,42

SITUACIÓN DE GASTOS. PRESUPUESTO DE EJERCICIO CORRIENTE

Liquidación del presupuesto de gastos (Resumen General por Ap.Pres. (IGAE; por orgánica/programa/económica))

CRÉDITOS PRESUPUESTARIOS

Org.	Prog.	Econ.	Descripción	Iniciales	Modificaciones	Definitivos	Gastos	Obligaciones	Pagos	Obligaciones	Remanentes de
							comprometidos	reconocidas		pendientes de	
								netas		pago	
0	151	619	Otras inversiones de reposición en infraestructuras y bienes destina	0,00	9.862,49	9.862,49	12.817,31	12.817,31	12.817,31	0,00	-2.954,82
0	151	621	Terrenos y bienes naturales.	0,00	2.500.000,00	2.500.000,00	680.527,21	25.162,56	24.728,17	434,39	2.474.837,44
0	151	640	Gastos en inversiones de carácter inmaterial.	0,00	114.480,00	114.480,00	58.080,00	38.720,00	38.720,00	0,00	75.760,00
0	1522	21200	Edificios y otras construcciones.	5.000,00	0,00	5.000,00	11.735,13	11.735,13	11.735,13	0,00	-6.735,13
0	1522	21300	Maquinaria, instalaciones técnicas y utillaje.	2.000,00	0,00	2.000,00	1.192,03	1.192,03	1.032,13	159,90	807,97
0	1522	21500	Mobiliario.	100,00	0,00	100,00	0,00	0,00	0,00	0,00	100,00
0	1522	22100	Energía eléctrica.	4.000,00	0,00	4.000,00	3.678,97	3.678,97	2.981,67	697,30	321,03
0	1522	22102	Gas.	500,00	0,00	500,00	0,00	0,00	0,00	0,00	500,00
0	1522	22199	Otros suministros.	500,00	0,00	500,00	67,50	67,50	67,50	0,00	432,50
0	1522	22200	Servicios de Telecomunicaciones.	100,00	0,00	100,00	0,00	0,00	0,00	0,00	100,00
0	1522	224	Primas de seguros.	100,00	0,00	100,00	0,00	0,00	0,00	0,00	100,00
0	1522	22699	Otros gastos diversos.	3.000,00	0,00	3.000,00	109,21	109,21	109,21	0,00	2.890,79
0	1522	22700	Limpieza y aseo.	1.600,00	0,00	1.600,00	1.596,46	1.596,46	1.330,40	266,06	3,54
0	1532	110	Retribuciones básicas y otras remuneraciones de personal eventual.	0,00	0,00	0,00	9.348,93	9.348,93	9.348,93	0,00	-9.348,93

SITUACIÓN DE GASTOS. PRESUPUESTO DE EJERCICIO CORRIENTE

Liquidación del presupuesto de gastos (Resumen General por Ap.Pres. (IGAE; por orgánica/programa/económica))

CRÉDITOS PRESUPUESTARIOS

Org.	Prog.	Econ.	Descripción	Iniciales	Modificaciones	Definitivos	Gastos	Obligaciones	Pagos	Obligaciones	Remanentes de
							comprometidos	reconocidas		pendientes de	
								netas		pago	
0	1532	12000	Sueldos del Grupo A1.	23.870,31	0,00	23.870,31	24.616,84	24.616,84	24.616,84	0,00	-746,53
0	1532	12001	Sueldos del Grupo A2.	19.405,44	0,00	19.405,44	18.003,56	18.003,56	18.003,56	0,00	1.401,88
0	1532	12003	Sueldos del Grupo C1.	14.696,64	0,00	14.696,64	14.518,92	14.518,92	14.518,92	0,00	177,72
0	1532	12004	Sueldos del Grupo C2.	37.877,98	0,00	37.877,98	37.404,48	37.404,48	37.404,48	0,00	473,50
0	1532	12005	Sueldos del Grupo E.	21.904,43	0,00	21.904,43	31.689,12	31.689,12	31.689,12	0,00	-9.784,69
0	1532	12006	Trienios.	9.520,24	0,00	9.520,24	8.138,84	8.138,84	8.138,84	0,00	1.381,40
0	1532	12100	Complemento de destino.	54.777,68	0,00	54.777,68	53.375,40	53.375,40	53.375,40	0,00	1.402,28
0	1532	12101	Complemento específico.	90.694,45	0,00	90.694,45	88.341,83	88.341,83	88.341,83	0,00	2.352,62
0	1532	15000	Productividad.	0,00	0,00	0,00	2.905,16	2.905,16	2.905,16	0,00	-2.905,16
0	1532	15100	Gratificaciones.	17.655,00	0,00	17.655,00	12.569,54	12.569,54	12.569,54	0,00	5.085,46
0	1532	16000	Seguridad Social.	98.736,73	0,00	98.736,73	86.591,22	86.591,22	86.591,22	0,00	12.145,51
0	1532	20000	Arrendamientos de terrenos y bienes naturales.	8.000,00	0,00	8.000,00	5.687,00	5.687,00	5.687,00	0,00	2.313,00
0	1532	202	Arrendamientos de edificios y otras construcciones.	0,00	0,00	0,00	10.613,72	10.613,72	8.731,43	1.882,29	-10.613,72
0	1532	203	Arrendamientos de maquinaria, instalaciones y utillaje.	2.000,00	0,00	2.000,00	653,28	653,28	653,28	0,00	1.346,72

SITUACIÓN DE GASTOS. PRESUPUESTO DE EJERCICIO CORRIENTE

Liquidación del presupuesto de gastos (Resumen General por Ap.Pres. (IGAE; por orgánica/programa/económica))

CRÉDITOS PRESUPUESTARIOS

Org.	Prog.	Econ.	Descripción	Iniciales	Modificaciones	Definitivos	Gastos	Obligaciones	Pagos	Obligaciones	Remanentes de
							comprometidos	reconocidas		pendientes de	
								netas		pago	
0	1532	204	Arrendamientos de material de transporte.	30.000,00	0,00	30.000,00	17.077,21	16.252,32	15.363,21	889,11	13.747,68
0	1532	21000	Infraestructuras y bienes naturales.	400.000,00	300.000,00	700.000,00	571.786,85	571.296,81	551.884,19	19.412,62	128.703,19
0	1532	21001	Infraestructuras y bienes naturales.	50.000,00	0,00	50.000,00	26.755,17	24.955,11	18.697,07	6.258,04	25.044,89
0	1532	21200	Edificios y otras construcciones.	2.000,00	0,00	2.000,00	4.080,69	4.080,69	4.080,69	0,00	-2.080,69
0	1532	21300	Maquinaria, instalaciones técnicas y utillaje.	15.000,00	0,00	15.000,00	8.834,79	8.834,79	7.215,17	1.619,62	6.165,21
0	1532	21400	Elementos de transporte.	13.000,00	0,00	13.000,00	6.168,59	6.168,59	1.069,98	5.098,61	6.831,41
0	1532	22100	Energía eléctrica.	15.000,00	0,00	15.000,00	20.750,40	20.750,40	19.271,49	1.478,91	-5.750,40
0	1532	22103	Combustibles y carburantes.	50.000,00	0,00	50.000,00	37.606,14	37.606,14	34.405,18	3.200,96	12.393,86
0	1532	22104	Vestuario.	4.000,00	0,00	4.000,00	4.245,27	4.245,27	4.245,27	0,00	-245,27
0	1532	22199	Otros suministros.	40.000,00	0,00	40.000,00	35.448,48	35.448,48	30.166,63	5.281,85	4.551,52
0	1532	224	Primas de seguros.	17.000,00	0,00	17.000,00	7.944,25	7.944,25	7.944,25	0,00	9.055,75
0	1532	22700	Limpieza y aseo.	800,00	0,00	800,00	798,24	798,24	665,20	133,04	1,76
0	1532	22799	Otros trabajos realizados por otras empresas y profesionales.	0,00	200.000,00	200.000,00	0,00	0,00	0,00	0,00	200.000,00
0	1532	23120	Del personal no directivo.	100,00	0,00	100,00	0,00	0,00	0,00	0,00	100,00

SITUACIÓN DE GASTOS. PRESUPUESTO DE EJERCICIO CORRIENTE

Liquidación del presupuesto de gastos (Resumen General por Ap.Pres. (IGAE; por orgánica/programa/económica))

CRÉDITOS PRESUPUESTARIOS

Org.	Prog.	Econ.	Descripción	Iniciales	Modificaciones	Definitivos	Gastos	Obligaciones	Pagos	Obligaciones	Remanentes de
							comprometidos	reconocidas		pendientes de	
								netas		pago	
0	1532	609	Otras inversiones nuevas en infraestructuras y bienes destinados al	50.000,00	360.450,54	410.450,54	224.043,56	175.678,32	165.076,30	10.602,02	234.772,22
0	1532	619	Otras inversiones de reposición en infraestructuras y bienes destina	98.000,00	1.063.127,83	1.161.127,83	782.722,81	742.556,21	680.967,12	61.589,09	418.571,62
0	1532	623	Maquinaria, instalaciones técnicas y utillaje.	0,00	26.640,54	26.640,54	27.709,00	27.270,98	13.779,48	13.491,50	-630,44
0	1532	624	Elementos de transporte.	0,00	50.000,00	50.000,00	49.800,00	49.800,00	0,00	49.800,00	200,00
0	160	203	Arrendamientos de maquinaria, instalaciones y utillaje.	2.000,00	0,00	2.000,00	3.012,90	3.012,90	3.012,90	0,00	-1.012,90
0	160	21000	Infraestructuras y bienes naturales.	30.000,00	0,00	30.000,00	10.061,63	10.061,63	9.347,37	714,26	19.938,37
0	160	21300	Maquinaria, instalaciones técnicas y utillaje.	50.000,00	0,00	50.000,00	45.084,31	44.627,66	35.934,50	8.693,16	5.372,34
0	160	22100	Energía eléctrica.	35.000,00	0,00	35.000,00	34.821,65	34.821,65	28.776,56	6.045,09	178,35
0	160	22500	Tributos estatales.	100,00	0,00	100,00	919,56	919,56	919,56	0,00	-819,56
0	160	22502	Tributos de las Entidades locales.	0,00	0,00	0,00	14.254,98	14.254,98	14.254,98	0,00	-14.254,98
0	160	22699	Otros gastos diversos.	100,00	0,00	100,00	0,00	0,00	0,00	0,00	100,00
0	160	609	Otras inversiones nuevas en infraestructuras y bienes destinados al	0,00	479.956,08	479.956,08	575.384,82	568.218,18	470.856,83	97.361,35	-88.262,10
0	160	623	Maquinaria, instalaciones técnicas y utillaje.	0,00	0,00	0,00	10.506,50	4.487,96	0,00	4.487,96	-4.487,96
0	160	750	A la Administración General de las Comunidades Autónomas.	0,00	213.546,76	213.546,76	163.833,87	163.833,87	163.833,87	0,00	49.712,89

SITUACIÓN DE GASTOS. PRESUPUESTO DE EJERCICIO CORRIENTE

Liquidación del presupuesto de gastos (Resumen General por Ap.Pres. (IGAE; por orgánica/programa/económica))

CRÉDITOS PRESUPUESTARIOS

Org.	Prog.	Econ.	Descripción	Iniciales	Modificaciones	Definitivos	Gastos	Obligaciones	Pagos	Obligaciones	Remanentes de
							comprometidos	reconocidas		pendientes de	
								netas		pago	
0	161	21001	Infraestructuras y bienes naturales.	11.000,00	0,00	11.000,00	1.400,24	1.400,24	1.400,24	0,00	9.599,76
0	161	22100	Energía eléctrica.	15.000,00	0,00	15.000,00	7.668,08	7.668,08	6.166,72	1.501,36	7.331,92
0	161	22500	Tributos estatales.	100,00	0,00	100,00	0,00	0,00	0,00	0,00	100,00
0	161	22502	Tributos de las Entidades locales.	0,00	0,00	0,00	24.716,89	24.716,89	24.716,89	0,00	-24.716,89
0	161	22706	Estudios y trabajos técnicos.	100,00	0,00	100,00	0,00	0,00	0,00	0,00	100,00
0	161	22799	Otros trabajos realizados por otras empresas y profesionales.	1.200.000,00	0,00	1.200.000,00	933.109,85	933.109,85	933.109,85	0,00	266.890,15
0	161	609	Otras inversiones nuevas en infraestructuras y bienes destinados al	0,00	621.271,15	621.271,15	614.984,25	614.984,25	614.984,25	0,00	6.286,90
0	161	619	Otras inversiones de reposición en infraestructuras y bienes destina	0,00	519.451,16	519.451,16	184.979,13	182.529,13	111.902,16	70.626,97	336.922,03
0	1621	20300	Arrendamientos de maquinaria, instalaciones y utillaje.	100,00	0,00	100,00	0,00	0,00	0,00	0,00	100,00
0	1621	21300	Maquinaria, instalaciones técnicas y utillaje.	100,00	0,00	100,00	3.456,06	3.456,06	725,09	2.730,97	-3.356,06
0	1621	22199	Otros suministros.	100,00	0,00	100,00	0,00	0,00	0,00	0,00	100,00
0	1621	22502	Tributos de las Entidades locales.	0,00	0,00	0,00	257,27	257,27	257,27	0,00	-257,27
0	1621	22706	Estudios y trabajos técnicos.	100,00	0,00	100,00	0,00	0,00	0,00	0,00	100,00
0	1621	22799	Otros trabajos realizados por otras empresas y profesionales.	600.000,00	0,00	600.000,00	552.588,69	552.588,69	500.960,90	51.627,79	47.411,31

SITUACIÓN DE GASTOS. PRESUPUESTO DE EJERCICIO CORRIENTE

Liquidación del presupuesto de gastos (Resumen General por Ap.Pres. (IGAE; por orgánica/programa/económica))

CRÉDITOS PRESUPUESTARIOS

Org.	Prog.	Econ.	Descripción	Iniciales	Modificaciones	Definitivos	Gastos	Obligaciones	Pagos	Obligaciones	Remanentes de
							comprometidos	reconocidas		pendientes de	
								netas		pago	
0	1622	22501	Tributos de las Comunidades Autónomas.	1.000.000,00	0,00	1.000.000,00	805.012,81	805.012,81	679.613,69	125.399,12	194.987,19
0	163	22799	Otros trabajos realizados por otras empresas y profesionales.	400.000,00	0,00	400.000,00	354.956,25	354.956,07	325.434,26	29.521,81	45.043,93
0	165	22100	Energía eléctrica.	700.000,00	0,00	700.000,00	424.633,35	424.633,35	359.281,80	65.351,55	275.366,65
0	165	22799	Otros trabajos realizados por otras empresas y profesionales.	150.000,00	0,00	150.000,00	192.257,13	192.257,13	170.323,32	21.933,81	-42.257,13
0	165	619	Otras inversiones de reposición en infraestructuras y bienes destina	0,00	920.516,98	920.516,98	545.094,34	533.304,03	515.397,57	17.906,46	387.212,95
0	171	203	Arrendamientos de maquinaria, instalaciones y utillaje.	100,00	0,00	100,00	0,00	0,00	0,00	0,00	100,00
0	171	21000	Infraestructuras y bienes naturales.	5.000,00	0,00	5.000,00	15.399,26	15.399,26	15.108,86	290,40	-10.399,26
0	171	21300	Maquinaria, instalaciones técnicas y utillaje.	5.000,00	0,00	5.000,00	7.375,81	7.375,81	7.329,93	45,88	-2.375,81
0	171	22799	Otros trabajos realizados por otras empresas y profesionales.	450.100,00	0,00	450.100,00	423.455,94	411.688,69	341.324,67	70.364,02	38.411,31
0	171	609	Otras inversiones nuevas en infraestructuras y bienes destinados al	0,00	506.426,66	506.426,66	63.249,54	8.945,95	0,00	8.945,95	497.480,71
0	1721	200	Arrendamientos de terrenos y bienes naturales.	60.000,00	0,00	60.000,00	50.805,60	50.805,60	0,00	50.805,60	9.194,40
0	1721	204	Arrendamientos de material de transporte.	5.000,00	0,00	5.000,00	1.326,48	1.326,48	1.326,48	0,00	3.673,52
0	1721	21300	Maquinaria, instalaciones técnicas y utillaje.	1.000,00	0,00	1.000,00	1.889,96	1.889,96	933,25	956,71	-889,96
0	1721	22103	Combustibles y carburantes.	15.000,00	0,00	15.000,00	9.419,90	9.419,90	8.407,91	1.011,99	5.580,10

SITUACIÓN DE GASTOS. PRESUPUESTO DE EJERCICIO CORRIENTE

Liquidación del presupuesto de gastos (Resumen General por Ap.Pres. (IGAE; por orgánica/programa/económica))

CRÉDITOS PRESUPUESTARIOS

Org.	Prog.	Econ.	Descripción	Iniciales	Modificaciones	Definitivos	Gastos	Obligaciones	Pagos	Obligaciones	Remanentes de
							comprometidos	reconocidas		pendientes de	
								netas		pago	
0	1721	22104	Vestuario.	10.000,00	0,00	10.000,00	4.554,05	4.510,12	4.510,12	0,00	5.489,88
0	1721	22199	Otros suministros.	20.000,00	0,00	20.000,00	29.441,31	29.441,31	27.592,39	1.848,92	-9.441,31
0	1721	22699	Otros gastos diversos.	5.000,00	0,00	5.000,00	6.566,84	6.566,84	1.836,84	4.730,00	-1.566,84
0	1721	22706	Estudios y trabajos técnicos.	0,00	0,00	0,00	2.764,85	2.764,85	0,00	2.764,85	-2.764,85
0	1721	22799	Otros trabajos realizados por otras empresas y profesionales.	80.000,00	0,00	80.000,00	77.890,85	73.716,14	73.716,14	0,00	6.283,86
0	1721	23120	Del personal no directivo.	100,00	0,00	100,00	0,00	0,00	0,00	0,00	100,00
0	1721	48000	A Familias e Instituciones sin fines de lucro.	5.000,00	0,00	5.000,00	5.000,00	0,00	0,00	0,00	5.000,00
0	231	12001	Sueldos del Grupo A2.	106.635,23	0,00	106.635,23	106.489,46	106.489,46	106.489,46	0,00	145,77
0	231	12002	Sueldos del Grupo B.	21.625,75	0,00	21.625,75	21.393,63	21.393,63	21.393,63	0,00	232,12
0	231	12003	Sueldos del Grupo C1.	14.757,27	0,00	14.757,27	19.952,62	19.952,62	19.952,62	0,00	-5.195,35
0	231	12004	Sueldos del Grupo C2.	23.527,74	0,00	23.527,74	12.281,74	12.281,74	12.281,74	0,00	11.246,00
0	231	12006	Trienios.	19.403,43	0,00	19.403,43	18.996,97	18.996,97	18.996,97	0,00	406,46
0	231	12100	Complemento de destino.	79.843,55	0,00	79.843,55	79.906,42	79.906,42	79.906,42	0,00	-62,87
0	231	12101	Complemento específico.	104.483,61	0,00	104.483,61	113.894,28	113.894,28	113.894,28	0,00	-9.410,67

SITUACIÓN DE GASTOS. PRESUPUESTO DE EJERCICIO CORRIENTE

Liquidación del presupuesto de gastos (Resumen General por Ap.Pres. (IGAE; por orgánica/programa/económica))

CRÉDITOS PRESUPUESTARIOS

Org.	Prog.	Econ.	Descripción	Iniciales	Modificaciones	Definitivos	Gastos	Obligaciones	Pagos	Obligaciones	Remanentes de
							comprometidos	reconocidas		pendientes de	
								netas		pago	
0	231	13100	Laboral temporal.	50.849,04	30.000,00	80.849,04	19.695,98	19.695,98	19.695,98	0,00	61.153,06
0	231	15000	Productividad.	3.937,18	0,00	3.937,18	6.111,53	6.111,53	6.111,53	0,00	-2.174,35
0	231	15100	Gratificaciones.	1.135,00	0,00	1.135,00	2.108,39	2.108,39	2.108,39	0,00	-973,39
0	231	16000	Seguridad Social.	135.707,25	3.000,00	138.707,25	102.408,10	102.408,10	102.408,10	0,00	36.299,15
0	231	21200	Edificios y otras construcciones.	1.000,00	0,00	1.000,00	3.729,95	3.729,95	3.729,95	0,00	-2.729,95
0	231	21300	Maquinaria, instalaciones técnicas y utillaje.	2.000,00	0,00	2.000,00	1.095,63	1.095,63	1.095,63	0,00	904,37
0	231	22000	Ordinario no inventariable.	100,00	0,00	100,00	18,00	18,00	0,00	18,00	82,00
0	231	22100	Energía eléctrica.	1.000,00	0,00	1.000,00	0,00	0,00	0,00	0,00	1.000,00
0	231	22102	Gas.	1.000,00	0,00	1.000,00	0,00	0,00	0,00	0,00	1.000,00
0	231	22104	Vestuario.	100,00	0,00	100,00	0,00	0,00	0,00	0,00	100,00
0	231	22199	Otros suministros.	4.100,00	0,00	4.100,00	4.389,78	4.389,78	4.389,78	0,00	-289,78
0	231	22300	Transportes.	25.000,00	0,00	25.000,00	66.048,31	45.215,61	42.624,01	2.591,60	-20.215,61
0	231	22400	Primas de seguros.	700,00	0,00	700,00	1.032,06	1.032,06	455,66	576,40	-332,06
0	231	22602	Publicidad y propaganda.	3.000,00	0,00	3.000,00	1.107,00	1.107,00	1.107,00	0,00	1.893,00

SITUACIÓN DE GASTOS. PRESUPUESTO DE EJERCICIO CORRIENTE

Liquidación del presupuesto de gastos (Resumen General por Ap.Pres. (IGAE; por orgánica/programa/económica))

CRÉDITOS PRESUPUESTARIOS

Org.	Prog.	Econ.	Descripción	Iniciales	Modificaciones	Definitivos	Gastos	Obligaciones	Pagos	Obligaciones	Remanentes de
							comprometidos	reconocidas		pendientes de	
								netas		pago	
0	231	22699	Otros gastos diversos.	179.200,00	35.000,00	214.200,00	154.058,76	143.100,85	135.180,75	7.920,10	71.099,15
0	231	22700	Limpieza y aseo.	10.000,00	0,00	10.000,00	9.977,92	9.977,92	8.314,90	1.663,02	22,08
0	231	22799	Otros trabajos realizados por otras empresas y profesionales.	438.000,00	51.000,00	489.000,00	431.691,41	384.997,69	337.556,98	47.440,71	104.002,31
0	231	23020	Del personal no directivo.	500,00	0,00	500,00	0,00	0,00	0,00	0,00	500,00
0	231	23120	Del personal no directivo.	500,00	0,00	500,00	332,20	332,20	332,20	0,00	167,80
0	231	48000	A Familias e Instituciones sin fines de lucro.	3.000,00	0,00	3.000,00	3.000,00	3.000,00	3.000,00	0,00	0,00
0	231	48010	A Familias e Instituciones sin fines de lucro.	170.000,00	0,00	170.000,00	60.381,14	60.381,14	56.774,46	3.606,68	109.618,86
0	231	625	Mobiliario.	0,00	10.000,00	10.000,00	10.647,40	0,00	0,00	0,00	10.000,00
0	241	12001	Sueldos del Grupo A2.	0,00	44.738,87	44.738,87	11.315,20	11.315,20	11.315,20	0,00	33.423,67
0	241	12003	Sueldos del Grupo C1.	0,00	38.226,31	38.226,31	2.521,77	2.521,77	2.521,77	0,00	35.704,54
0	241	12004	Sueldos del Grupo C2.	0,00	22.427,56	22.427,56	1.399,22	1.399,22	1.399,22	0,00	21.028,34
0	241	12006	Trienios.	0,00	0,00	0,00	40,45	40,45	40,45	0,00	-40,45
0	241	12100	Complemento de destino.	0,00	65.316,01	65.316,01	7.805,58	7.805,58	7.805,58	0,00	57.510,43
0	241	12101	Complemento específico.	0,00	100.097,23	100.097,23	12.119,55	12.119,55	12.119,55	0,00	87.977,68

SITUACIÓN DE GASTOS. PRESUPUESTO DE EJERCICIO CORRIENTE

Liquidación del presupuesto de gastos (Resumen General por Ap.Pres. (IGAE; por orgánica/programa/económica))

CRÉDITOS PRESUPUESTARIOS

Org.	Prog.	Econ.	Descripción	Iniciales	Modificaciones	Definitivos	Gastos	Obligaciones	Pagos	Obligaciones	Remanentes de
							comprometidos	reconocidas		pendientes de	
								netas		pago	
0	241	13100	Laboral temporal.	160.000,00	2.014.205,90	2.174.205,90	1.170.749,51	1.170.749,51	1.170.749,51	0,00	1.003.456,39
0	241	16000	Seguridad Social.	0,00	489.808,35	489.808,35	345.581,77	345.581,77	345.581,77	0,00	144.226,58
0	241	202	Arrendamientos de edificios y otras construcciones.	100,00	0,00	100,00	0,00	0,00	0,00	0,00	100,00
0	241	203	Arrendamientos de maquinaria, instalaciones y utillaje.	100,00	200,00	300,00	0,00	0,00	0,00	0,00	300,00
0	241	204	Arrendamientos de material de transporte.	100,00	0,00	100,00	8.497,10	6.652,17	5.944,08	708,09	-6.552,17
0	241	206	Arrendamientos de equipos para procesos de información.	1.000,00	200,00	1.200,00	4.356,00	2.359,50	2.359,50	0,00	-1.159,50
0	241	21200	Edificios y otras construcciones.	5.000,00	0,00	5.000,00	8.396,68	8.396,68	7.557,74	838,94	-3.396,68
0	241	21300	Maquinaria, instalaciones técnicas y utillaje.	5.000,00	0,00	5.000,00	2.425,39	2.425,39	1.079,24	1.346,15	2.574,61
0	241	21500	Mobiliario.	100,00	0,00	100,00	0,00	0,00	0,00	0,00	100,00
0	241	21600	Equipos para procesos de información.	100,00	0,00	100,00	599,92	599,92	599,92	0,00	-499,92
0	241	22100	Energía eléctrica.	2.048,30	0,00	2.048,30	1.882,96	1.882,96	1.614,32	268,64	165,34
0	241	22102	Gas.	0,00	0,00	0,00	265,90	265,90	265,90	0,00	-265,90
0	241	22199	Otros suministros.	0,00	0,00	0,00	1.266,89	1.266,89	1.266,89	0,00	-1.266,89
0	241	22200	Servicios de Telecomunicaciones.	0,00	0,00	0,00	1.989,24	1.989,24	1.835,57	153,67	-1.989,24

SITUACIÓN DE GASTOS. PRESUPUESTO DE EJERCICIO CORRIENTE

Liquidación del presupuesto de gastos (Resumen General por Ap.Pres. (IGAE; por orgánica/programa/económica))

CRÉDITOS PRESUPUESTARIOS

Org.	Prog.	Econ.	Descripción	Iniciales	Modificaciones	Definitivos	Gastos	Obligaciones	Pagos	Obligaciones	Remanentes de
							comprometidos	reconocidas		pendientes de	
								netas		pago	
0	241	224	Primas de seguros.	3.000,00	0,00	3.000,00	1.106,05	1.106,05	856,06	249,99	1.893,95
0	241	22699	Otros gastos diversos.	134.000,00	217.766,54	351.766,54	77.030,93	69.030,93	58.884,77	10.146,16	282.735,61
0	241	22700	Limpieza y aseo.	12.000,00	0,00	12.000,00	11.973,50	13.769,53	11.773,93	1.995,60	-1.769,53
0	241	23020	Del personal no directivo.	100,00	500,00	600,00	0,00	0,00	0,00	0,00	600,00
0	241	23120	Del personal no directivo.	4.000,00	638,14	4.638,14	2.945,20	2.945,20	2.945,20	0,00	1.692,94
0	241	48	A Familias e Instituciones sin fines de lucro.	0,00	87.696,00	87.696,00	10.665,00	10.665,00	10.665,00	0,00	77.031,00
0	241	623	Maquinaria, instalaciones técnicas y utillaje.	0,00	0,00	0,00	2.566,29	2.566,29	0,00	2.566,29	-2.566,29
0	241	625	Mobiliario.	0,00	9.138,82	9.138,82	0,00	0,00	0,00	0,00	9.138,82
0	241	626	Equipos para procesos de información.	0,00	20.000,00	20.000,00	0,00	0,00	0,00	0,00	20.000,00
0	311	22106	Productos farmacéuticos y material sanitario.	3.000,00	0,00	3.000,00	0,00	0,00	0,00	0,00	3.000,00
0	311	22699	Otros gastos diversos.	20.100,00	0,00	20.100,00	19.329,00	1.300,00	1.300,00	0,00	18.800,00
0	311	22799	Otros trabajos realizados por otras empresas y profesionales.	117.000,00	0,00	117.000,00	113.980,87	93.528,12	78.985,13	14.542,99	23.471,88
0	311	609	Otras inversiones nuevas en infraestructuras y bienes destinados al	0,00	0,00	0,00	10.996,20	955,45	0,00	955,45	-955,45
0	312	21200	Edificios y otras construcciones.	30.000,00	0,00	30.000,00	4.270,62	4.270,62	2.891,67	1.378,95	25.729,38

SITUACIÓN DE GASTOS. PRESUPUESTO DE EJERCICIO CORRIENTE

Liquidación del presupuesto de gastos (Resumen General por Ap.Pres. (IGAE; por orgánica/programa/económica))

CRÉDITOS PRESUPUESTARIOS

Org.	Prog.	Econ.	Descripción	Iniciales	Modificaciones	Definitivos	Gastos	Obligaciones	Pagos	Obligaciones	Remanentes de
							comprometidos	reconocidas		pendientes de	
								netas		pago	
0	312	21300	Maquinaria, instalaciones técnicas y utillaje.	1.000,00	0,00	1.000,00	95,59	95,59	95,59	0,00	904,41
0	312	22100	Energía eléctrica.	12.000,00	0,00	12.000,00	5.981,88	5.981,88	5.249,16	732,72	6.018,12
0	312	22102	Gas.	6.000,00	0,00	6.000,00	3.671,43	3.671,43	2.614,43	1.057,00	2.328,57
0	312	22200	Servicios de Telecomunicaciones.	100,00	0,00	100,00	0,00	0,00	0,00	0,00	100,00
0	312	22700	Limpieza y aseo.	22.000,00	0,00	22.000,00	21.552,32	19.756,29	16.164,27	3.592,02	2.243,71
0	312	622	Edificios y otras construcciones.	0,00	80.000,00	80.000,00	0,00	0,00	0,00	0,00	80.000,00
0	320	22001	Prensa, revistas, libros y otras publicaciones.	125.000,00	85.000,00	210.000,00	211.835,92	211.835,92	211.835,92	0,00	-1.835,92
0	320	224	Primas de seguros.	100,00	0,00	100,00	0,00	0,00	0,00	0,00	100,00
0	320	22799	Otros trabajos realizados por otras empresas y profesionales.	25.000,00	0,00	25.000,00	18.331,94	18.055,40	18.055,40	0,00	6.944,60
0	320	46200	A Ayuntamientos.	20.000,00	0,00	20.000,00	20.000,00	20.000,00	20.000,00	0,00	0,00
0	320	48000	A Familias e Instituciones sin fines de lucro.	130.000,00	33.810,00	163.810,00	155.490,01	155.490,01	35.470,01	120.020,00	8.319,99
0	323	21200	Edificios y otras construcciones.	60.000,00	0,00	60.000,00	83.717,20	83.716,34	68.830,82	14.885,52	-23.716,34
0	323	21300	Maquinaria, instalaciones técnicas y utillaje.	35.000,00	0,00	35.000,00	25.360,81	25.360,81	21.594,62	3.766,19	9.639,19
0	323	22100	Energía eléctrica.	120.000,00	30.000,00	150.000,00	136.681,42	136.681,42	113.246,96	23.434,46	13.318,58

SITUACIÓN DE GASTOS. PRESUPUESTO DE EJERCICIO CORRIENTE

Liquidación del presupuesto de gastos (Resumen General por Ap.Pres. (IGAE; por orgánica/programa/económica))

CRÉDITOS PRESUPUESTARIOS

Org.	Prog.	Econ.	Descripción	Iniciales	Modificaciones	Definitivos	Gastos	Obligaciones	Pagos	Obligaciones	Remanentes de
							comprometidos	reconocidas		pendientes de	
								netas		pago	
0	323	22102	Gas.	80.000,00	20.000,00	100.000,00	67.969,37	67.969,37	61.183,40	6.785,97	32.030,63
0	323	22199	Otros suministros.	10.000,00	10.000,00	20.000,00	18.166,56	18.166,56	15.656,37	2.510,19	1.833,44
0	323	22200	Servicios de Telecomunicaciones.	100,00	0,00	100,00	0,00	0,00	0,00	0,00	100,00
0	323	22700	Limpieza y aseo.	435.000,00	0,00	435.000,00	431.572,49	362.693,24	302.248,00	60.445,24	72.306,76
0	323	22706	Estudios y trabajos técnicos.	2.000,00	0,00	2.000,00	0,00	0,00	0,00	0,00	2.000,00
0	323	22799	Otros trabajos realizados por otras empresas y profesionales.	202.000,00	160.000,00	362.000,00	278.164,24	278.164,24	235.348,03	42.816,21	83.835,76
0	323	609	Otras inversiones nuevas en infraestructuras y bienes destinados al	0,00	147.634,34	147.634,34	1.542,75	1.542,75	1.542,75	0,00	146.091,59
0	323	623	Maquinaria, instalaciones técnicas y utillaje.	0,00	0,00	0,00	47.069,00	0,00	0,00	0,00	0,00
0	324	22701	Seguridad.	150.000,00	0,00	150.000,00	147.243,12	147.243,12	134.972,86	12.270,26	2.756,88
0	326	12001	Sueldos del Grupo A2.	19.752,87	8.000,00	27.752,87	29.403,79	29.403,79	29.403,79	0,00	-1.650,92
0	326	12003	Sueldos del Grupo C1.	9.601,29	0,00	9.601,29	6.576,62	6.576,62	6.576,62	0,00	3.024,67
0	326	12006	Trienios.	4.925,59	0,00	4.925,59	3.967,50	3.967,50	3.967,50	0,00	958,09
0	326	12100	Complemento de destino.	14.027,57	0,00	14.027,57	15.893,55	15.893,55	15.893,55	0,00	-1.865,98
0	326	12101	Complemento específico.	19.309,64	5.000,00	24.309,64	22.907,97	22.907,97	22.907,97	0,00	1.401,67

SITUACIÓN DE GASTOS. PRESUPUESTO DE EJERCICIO CORRIENTE

Liquidación del presupuesto de gastos (Resumen General por Ap.Pres. (IGAE; por orgánica/programa/económica))

CRÉDITOS PRESUPUESTARIOS

Org.	Prog.	Econ.	Descripción	Iniciales	Modificaciones	Definitivos	Gastos	Obligaciones	Pagos	Obligaciones	Remanentes de
							comprometidos	reconocidas		pendientes de	
								netas		pago	
0	326	15100	Gratificaciones.	100,00	3.500,00	3.600,00	3.442,81	3.442,81	3.442,81	0,00	157,19
0	326	16000	Seguridad Social.	22.989,76	0,00	22.989,76	18.464,45	18.464,45	18.464,45	0,00	4.525,31
0	326	22699	Otros gastos diversos.	10.000,00	0,00	10.000,00	7.797,20	7.797,20	7.797,20	0,00	2.202,80
0	326	22706	Estudios y trabajos técnicos.	10.000,00	0,00	10.000,00	1.353,98	1.353,98	1.202,76	151,22	8.646,02
0	326	22799	Otros trabajos realizados por otras empresas y profesionales.	100,00	0,00	100,00	16.359,20	0,00	0,00	0,00	100,00
0	326	23120	Del personal no directivo.	100,00	0,00	100,00	0,00	0,00	0,00	0,00	100,00
0	330	11000	Retribuciones básicas.	30.450,00	0,00	30.450,00	27.013,41	27.013,41	27.013,41	0,00	3.436,59
0	330	16000	Seguridad Social.	10.353,00	7.000,00	17.353,00	14.887,59	14.887,59	14.887,59	0,00	2.465,41
0	3321	21200	Edificios y otras construcciones.	7.000,00	0,00	7.000,00	666,95	666,95	666,95	0,00	6.333,05
0	3321	21300	Maquinaria, instalaciones técnicas y utillaje.	3.500,00	0,00	3.500,00	682,62	682,62	356,36	326,26	2.817,38
0	3321	215	Mobiliario.	100,00	0,00	100,00	0,00	0,00	0,00	0,00	100,00
0	3321	22000	Ordinario no inventariable.	100,00	0,00	100,00	401,88	401,88	401,88	0,00	-301,88
0	3321	22001	Prensa, revistas, libros y otras publicaciones.	15.000,00	0,00	15.000,00	19.619,22	19.619,22	18.884,25	734,97	-4.619,22
0	3321	22100	Energía eléctrica.	2.500,00	0,00	2.500,00	766,84	766,84	645,35	121,49	1.733,16

SITUACIÓN DE GASTOS. PRESUPUESTO DE EJERCICIO CORRIENTE

Liquidación del presupuesto de gastos (Resumen General por Ap.Pres. (IGAE; por orgánica/programa/económica))

CRÉDITOS PRESUPUESTARIOS

Org.	Prog.	Econ.	Descripción	Iniciales	Modificaciones	Definitivos	Gastos	Obligaciones	Pagos	Obligaciones	Remanentes de
							comprometidos	reconocidas		pendientes de	
								netas		pago	
0	3321	22102	Gas.	3.000,00	0,00	3.000,00	0,00	0,00	0,00	0,00	3.000,00
0	3321	22199	Otros suministros.	3.000,00	0,00	3.000,00	2.095,43	2.095,43	2.068,13	27,30	904,57
0	3321	22200	Servicios de Telecomunicaciones.	1.700,00	0,00	1.700,00	1.134,33	1.134,33	945,19	189,14	565,67
0	3321	22699	Otros gastos diversos.	5.000,00	0,00	5.000,00	0,00	0,00	0,00	0,00	5.000,00
0	3321	22700	Limpieza y aseo.	17.000,00	0,00	17.000,00	16.758,92	22.928,60	20.131,78	2.796,82	-5.928,60
0	3321	22799	Otros trabajos realizados por otras empresas y profesionales.	90.000,00	16.300,00	106.300,00	106.251,44	99.149,37	99.149,37	0,00	7.150,63
0	3321	62500	Mobiliario.	0,00	70.000,00	70.000,00	0,00	0,00	0,00	0,00	70.000,00
0	333	12002	Sueldos del Grupo B.	4.510,84	0,00	4.510,84	0,00	0,00	0,00	0,00	4.510,84
0	333	12100	Complemento de destino.	1.814,58	0,00	1.814,58	0,00	0,00	0,00	0,00	1.814,58
0	333	12101	Complemento específico.	3.019,98	0,00	3.019,98	0,00	0,00	0,00	0,00	3.019,98
0	333	16000	Seguridad Social.	3.177,44	0,00	3.177,44	0,00	0,00	0,00	0,00	3.177,44
0	333	21300	Maquinaria, instalaciones técnicas y utillaje.	0,00	0,00	0,00	37,63	37,63	37,63	0,00	-37,63
0	333	622	Edificios y otras construcciones.	0,00	60.000,00	60.000,00	48.158,00	48.158,00	48.158,00	0,00	11.842,00
0	334	20300	Arrendamientos de maquinaria, instalaciones y utillaje.	10.000,00	0,00	10.000,00	27.517,22	25.339,22	25.339,22	0,00	-15.339,22

SITUACIÓN DE GASTOS. PRESUPUESTO DE EJERCICIO CORRIENTE

Liquidación del presupuesto de gastos (Resumen General por Ap.Pres. (IGAE; por orgánica/programa/económica))

CRÉDITOS PRESUPUESTARIOS

Org.	Prog.	Econ.	Descripción	Iniciales	Modificaciones	Definitivos	Gastos	Obligaciones	Pagos	Obligaciones	Remanentes de
							comprometidos	reconocidas		pendientes de	
								netas		pago	
0	334	21200	Edificios y otras construcciones.	55.000,00	0,00	55.000,00	9.992,89	9.992,89	9.336,82	656,07	45.007,11
0	334	21300	Maquinaria, instalaciones técnicas y utillaje.	15.000,00	0,00	15.000,00	11.714,26	11.714,26	8.538,62	3.175,64	3.285,74
0	334	21500	Mobiliario.	100,00	0,00	100,00	320,00	320,00	320,00	0,00	-220,00
0	334	22100	Energía eléctrica.	35.000,00	0,00	35.000,00	29.269,51	29.269,51	26.252,65	3.016,86	5.730,49
0	334	22102	Gas.	35.000,00	0,00	35.000,00	10.563,73	10.563,73	9.782,27	781,46	24.436,27
0	334	22103	Combustibles y carburantes.	4.000,00	0,00	4.000,00	130,72	130,72	130,72	0,00	3.869,28
0	334	22104	Vestuario.	100,00	0,00	100,00	0,00	0,00	0,00	0,00	100,00
0	334	22199	Otros suministros.	10.000,00	0,00	10.000,00	9.770,28	9.770,28	9.130,25	640,03	229,72
0	334	22200	Servicios de Telecomunicaciones.	100,00	0,00	100,00	0,00	0,00	0,00	0,00	100,00
0	334	22602	Publicidad y propaganda.	5.000,00	0,00	5.000,00	6.765,23	6.765,23	6.552,27	212,96	-1.765,23
0	334	22609	Actividades culturales y deportivas.	540.000,00	100.000,00	640.000,00	623.670,84	571.673,91	505.189,40	66.484,51	68.326,09
0	334	22699	Otros gastos diversos.	90.000,00	0,00	90.000,00	5.111,35	5.111,35	5.111,35	0,00	84.888,65
0	334	22700	Limpieza y aseo.	80.000,00	0,00	80.000,00	75.632,66	69.462,98	56.857,52	12.605,46	10.537,02
0	334	22706	Estudios y trabajos técnicos.	20.000,00	0,00	20.000,00	0,00	0,00	0,00	0,00	20.000,00

SITUACIÓN DE GASTOS. PRESUPUESTO DE EJERCICIO CORRIENTE

Liquidación del presupuesto de gastos (Resumen General por Ap.Pres. (IGAE; por orgánica/programa/económica))

CRÉDITOS PRESUPUESTARIOS

Org.	Prog.	Econ.	Descripción	Iniciales	Modificaciones	Definitivos	Gastos	Obligaciones	Pagos	Obligaciones	Remanentes de
							comprometidos	reconocidas		pendientes de	
								netas		pago	
0	334	22799	Otros trabajos realizados por otras empresas y profesionales.	362.000,00	0,00	362.000,00	447.115,87	287.718,08	276.767,92	10.950,16	74.281,92
0	334	48000	A Familias e Instituciones sin fines de lucro.	27.500,00	0,00	27.500,00	27.499,98	5.000,00	5.000,00	0,00	22.500,00
0	334	622	Edificios y otras construcciones.	0,00	884.537,97	884.537,97	810.784,13	378.571,50	315.920,60	62.650,90	505.966,47
0	334	623	Maquinaria, instalaciones técnicas y utillaje.	0,00	64.387,92	64.387,92	27.264,23	7.415,43	6.400,49	1.014,94	56.972,49
0	334	78000	A familias e instituciones sin fines de lucro.	9.000,00	0,00	9.000,00	3.380,00	0,00	0,00	0,00	9.000,00
0	337	22300	Transportes.	15.000,00	0,00	15.000,00	24.618,24	24.207,72	17.667,72	6.540,00	-9.207,72
0	338	20000	Arrendamientos de terrenos y bienes naturales.	7.000,00	0,00	7.000,00	5.600,80	5.600,80	5.600,80	0,00	1.399,20
0	338	20300	Arrendamientos de maquinaria, instalaciones y utillaje.	75.000,00	0,00	75.000,00	57.065,31	57.065,31	57.065,31	0,00	17.934,69
0	338	205	Arrendamientos de mobiliario y enseres.	5.000,00	0,00	5.000,00	5.445,00	5.445,00	5.445,00	0,00	-445,00
0	338	22103	Combustibles y carburantes.	3.000,00	0,00	3.000,00	3.853,06	3.853,06	3.853,06	0,00	-853,06
0	338	224	Primas de seguros.	2.000,00	0,00	2.000,00	1.622,09	1.622,09	1.622,09	0,00	377,91
0	338	22602	Publicidad y propaganda.	15.000,00	0,00	15.000,00	13.447,94	13.447,94	12.600,94	847,00	1.552,06
0	338	22699	Otros gastos diversos.	325.000,00	120.000,00	445.000,00	423.401,36	423.401,36	420.943,11	2.458,25	21.598,64
0	338	22701	Seguridad.	0,00	0,00	0,00	2.843,50	2.843,50	2.843,50	0,00	-2.843,50

SITUACIÓN DE GASTOS. PRESUPUESTO DE EJERCICIO CORRIENTE

Liquidación del presupuesto de gastos (Resumen General por Ap.Pres. (IGAE; por orgánica/programa/económica))

CRÉDITOS PRESUPUESTARIOS

Org.	Prog.	Econ.	Descripción	Iniciales	Modificaciones	Definitivos	Gastos	Obligaciones	Pagos	Obligaciones	Remanentes de
							comprometidos	reconocidas		pendientes de	
								netas		pago	
0	338	48000	A Familias e Instituciones sin fines de lucro.	3.000,00	0,00	3.000,00	4.790,00	4.790,00	4.790,00	0,00	-1.790,00
0	340	11000	Retribuciones básicas.	36.400,00	0,00	36.400,00	36.877,54	36.877,54	36.877,54	0,00	-477,54
0	340	16000	Seguridad Social.	12.376,00	0,00	12.376,00	11.820,05	11.820,05	11.820,05	0,00	555,95
0	340	23120	Del personal no directivo.	100,00	0,00	100,00	0,00	0,00	0,00	0,00	100,00
0	341	20300	Arrendamientos de maquinaria, instalaciones y utillaje.	15.000,00	0,00	15.000,00	18.220,41	18.220,41	18.220,41	0,00	-3.220,41
0	341	205	Arrendamientos de mobiliario y enseres.	5.000,00	0,00	5.000,00	4.277,35	4.277,35	2.196,15	2.081,20	722,65
0	341	22000	Ordinario no inventariable.	100,00	0,00	100,00	0,00	0,00	0,00	0,00	100,00
0	341	22106	Productos farmacéuticos y material sanitario.	4.000,00	0,00	4.000,00	3.908,30	3.908,30	3.908,30	0,00	91,70
0	341	223	Transportes.	15.000,00	0,00	15.000,00	32.002,60	18.642,60	18.642,60	0,00	-3.642,60
0	341	224	Primas de seguros.	20.000,00	0,00	20.000,00	16.687,77	16.687,77	16.309,05	378,72	3.312,23
0	341	22500	Tributos estatales.	6.000,00	0,00	6.000,00	4.895,37	4.895,37	4.895,37	0,00	1.104,63
0	341	22601	Atenciones protocolarias y representativas.	20.000,00	0,00	20.000,00	36.993,15	36.993,13	31.033,87	5.959,26	-16.993,13
0	341	22602	Publicidad y propaganda.	18.000,00	0,00	18.000,00	26.598,37	23.028,87	20.401,21	2.627,66	-5.028,87
0	341	22699	Otros gastos diversos.	241.500,00	58.000,00	299.500,00	272.251,34	267.251,34	223.443,94	43.807,40	32.248,66

SITUACIÓN DE GASTOS. PRESUPUESTO DE EJERCICIO CORRIENTE

Liquidación del presupuesto de gastos (Resumen General por Ap.Pres. (IGAE; por orgánica/programa/económica))

CRÉDITOS PRESUPUESTARIOS

Org.	Prog.	Econ.	Descripción	Iniciales	Modificaciones	Definitivos	Gastos	Obligaciones	Pagos	Obligaciones	Remanentes de
							comprometidos	reconocidas		pendientes de	
								netas		pago	
0	341	22799	Otros trabajos realizados por otras empresas y profesionales.	420.000,00	0,00	420.000,00	375.642,72	344.545,51	313.170,33	31.375,18	75.454,49
0	341	48001	A Familias e Instituciones sin fines de lucro.	80.000,00	0,00	80.000,00	80.000,00	80.000,00	60.000,00	20.000,00	0,00
0	341	48002	A Familias e Instituciones sin fines de lucro.	27.625,00	0,00	27.625,00	27.625,00	27.625,00	27.625,00	0,00	0,00
0	341	48003	A Familias e Instituciones sin fines de lucro.	306.384,12	0,00	306.384,12	306.384,12	306.384,12	294.988,09	11.396,03	0,00
0	341	48004	A Familias e Instituciones sin fines de lucro.	38.111,00	0,00	38.111,00	38.080,00	38.080,00	21.180,00	16.900,00	31,00
0	341	48005	A Familias e Instituciones sin fines de lucro.	94.826,00	0,00	94.826,00	94.826,00	94.826,00	55.000,00	39.826,00	0,00
0	341	48007	A Familias e Instituciones sin fines de lucro.	90.000,00	0,00	90.000,00	90.000,00	90.000,00	66.267,00	23.733,00	0,00
0	341	48008	A Familias e Instituciones sin fines de lucro.	138.703,88	20.000,00	158.703,88	158.703,88	132.830,00	132.830,00	0,00	25.873,88
0	341	48009	A Familias e Instituciones sin fines de lucro.	35.000,00	0,00	35.000,00	37.000,00	0,00	0,00	0,00	35.000,00
0	341	48010	A Familias e Instituciones sin fines de lucro.	13.100,00	0,00	13.100,00	13.100,00	6.550,00	0,00	6.550,00	6.550,00
0	341	48011	A Familias e Instituciones sin fines de lucro.	15.000,00	0,00	15.000,00	14.885,70	14.885,70	14.885,70	0,00	114,30
0	341	48012	A Familias e Instituciones sin fines de lucro.	33.000,00	0,00	33.000,00	33.000,00	33.000,00	24.750,00	8.250,00	0,00
0	341	48013	A Familias e Instituciones sin fines de lucro.	27.000,00	5.000,00	32.000,00	32.000,00	32.000,00	24.000,00	8.000,00	0,00
0	341	48014	A Familias e Instituciones sin fines de lucro.	995,00	0,00	995,00	995,00	0,00	0,00	0,00	995,00

SITUACIÓN DE GASTOS. PRESUPUESTO DE EJERCICIO CORRIENTE

Liquidación del presupuesto de gastos (Resumen General por Ap.Pres. (IGAE; por orgánica/programa/económica))

CRÉDITOS PRESUPUESTARIOS

Org.	Prog.	Econ.	Descripción	Iniciales	Modificaciones	Definitivos	Gastos	Obligaciones	Pagos	Obligaciones	Remanentes de
							comprometidos	reconocidas		pendientes de	
								netas		pago	
0	341	48016	A Familias e Instituciones sin fines de lucro.	4.500,00	0,00	4.500,00	4.500,00	4.500,00	4.500,00	0,00	0,00
0	341	48017	A Familias e Instituciones sin fines de lucro.	4.000,00	0,00	4.000,00	4.000,00	0,00	0,00	0,00	4.000,00
0	341	48019	A Familias e Instituciones sin fines de lucro.	14.000,00	0,00	14.000,00	14.000,00	14.000,00	14.000,00	0,00	0,00
0	341	48021	A Familias e Instituciones sin fines de lucro.	10.500,00	0,00	10.500,00	0,00	0,00	0,00	0,00	10.500,00
0	341	48023	A Familias e Instituciones sin fines de lucro.	2.500,00	0,00	2.500,00	2.500,00	1.981,20	1.981,20	0,00	518,80
0	342	12004	Sueldos del Grupo C2.	12.261,90	0,00	12.261,90	14.486,89	14.486,89	14.486,89	0,00	-2.224,99
0	342	12005	Sueldos del Grupo E.	33.279,17	7.000,00	40.279,17	46.363,68	46.363,68	46.363,68	0,00	-6.084,51
0	342	12006	Trienios.	4.895,37	0,00	4.895,37	3.809,92	3.809,92	3.809,92	0,00	1.085,45
0	342	12100	Complemento de destino.	18.534,17	0,00	18.534,17	18.731,57	18.731,57	18.731,57	0,00	-197,40
0	342	12101	Complemento específico.	27.574,96	0,00	27.574,96	28.215,88	28.215,88	28.215,88	0,00	-640,92
0	342	13000	Retribuciones básicas.	52.593,44	0,00	52.593,44	53.247,96	53.247,96	53.247,96	0,00	-654,52
0	342	13001	Horas extraordinarias	500,00	0,00	500,00	1.235,87	1.235,87	1.235,87	0,00	-735,87
0	342	13002	Otras remuneraciones.	500,00	0,00	500,00	2.947,38	2.947,38	2.947,38	0,00	-2.447,38
0	342	15000	Productividad.	5.684,88	0,00	5.684,88	5.256,05	5.256,05	5.256,05	0,00	428,83

SITUACIÓN DE GASTOS. PRESUPUESTO DE EJERCICIO CORRIENTE

Liquidación del presupuesto de gastos (Resumen General por Ap.Pres. (IGAE; por orgánica/programa/económica))

CRÉDITOS PRESUPUESTARIOS

Org.	Prog.	Econ.	Descripción	Iniciales	Modificaciones	Definitivos	Gastos	Obligaciones	Pagos	Obligaciones	Remanentes de
							comprometidos	reconocidas		pendientes de	
								netas		pago	
0	342	15100	Gratificaciones.	6.800,00	0,00	6.800,00	3.777,51	3.777,51	3.777,51	0,00	3.022,49
0	342	16000	Seguridad Social.	54.952,12	0,00	54.952,12	45.288,63	45.288,63	45.288,63	0,00	9.663,49
0	342	21200	Edificios y otras construcciones.	100.000,00	150.000,00	250.000,00	139.250,11	134.918,31	116.545,20	18.373,11	115.081,69
0	342	21300	Maquinaria, instalaciones técnicas y utillaje.	30.000,00	0,00	30.000,00	21.332,35	19.880,35	17.980,00	1.900,35	10.119,65
0	342	21400	Elementos de transporte.	10.000,00	0,00	10.000,00	1.645,22	1.645,22	1.645,22	0,00	8.354,78
0	342	21600	Equipos para procesos de información.	1.000,00	0,00	1.000,00	1.960,20	1.960,20	0,00	1.960,20	-960,20
0	342	22100	Energía eléctrica.	100.000,00	0,00	100.000,00	70.712,65	70.712,65	59.656,78	11.055,87	29.287,35
0	342	22102	Gas.	30.000,00	0,00	30.000,00	8.961,17	8.961,17	7.522,90	1.438,27	21.038,83
0	342	22103	Combustibles y carburantes.	4.000,00	0,00	4.000,00	3.169,70	3.169,70	2.823,89	345,81	830,30
0	342	22104	Vestuario.	5.000,00	0,00	5.000,00	0,00	0,00	0,00	0,00	5.000,00
0	342	22199	Otros suministros.	30.000,00	0,00	30.000,00	36.842,51	36.842,51	31.048,27	5.794,24	-6.842,51
0	342	22200	Servicios de Telecomunicaciones.	3.000,00	0,00	3.000,00	2.455,20	2.455,20	2.046,00	409,20	544,80
0	342	22700	Limpieza y aseo.	1.000,00	0,00	1.000,00	1.463,74	1.463,74	1.330,70	133,04	-463,74
0	342	22706	Estudios y trabajos técnicos.	7.000,00	0,00	7.000,00	726,00	726,00	726,00	0,00	6.274,00

SITUACIÓN DE GASTOS. PRESUPUESTO DE EJERCICIO CORRIENTE

Liquidación del presupuesto de gastos (Resumen General por Ap.Pres. (IGAE; por orgánica/programa/económica))

CRÉDITOS PRESUPUESTARIOS

Org.	Prog.	Econ.	Descripción	Iniciales	Modificaciones	Definitivos	Gastos	Obligaciones	Pagos	Obligaciones	Remanentes de
							comprometidos	reconocidas		pendientes de	
								netas		pago	
0	342	622	Edificios y otras construcciones.	50.000,00	1.314.370,99	1.364.370,99	891.260,24	875.030,20	827.337,53	47.692,67	489.340,79
0	342	623	Maquinaria, instalaciones técnicas y utillaje.	0,00	458.281,00	458.281,00	278.620,18	268.664,30	268.664,30	0,00	189.616,70
0	419	203	Arrendamientos de maquinaria, instalaciones y utillaje.	10.000,00	0,00	10.000,00	22.645,15	22.645,15	22.645,15	0,00	-12.645,15
0	419	22699	Otros gastos diversos.	38.000,00	0,00	38.000,00	30.726,21	30.726,21	30.726,21	0,00	7.273,79
0	419	47900	Otras subvenciones a Empresas privadas.	25.000,00	0,00	25.000,00	21.461,40	21.461,40	15.086,40	6.375,00	3.538,60
0	425	623	Maquinaria, instalaciones técnicas y utillaje.	0,00	29.684,39	29.684,39	57.176,09	19.719,33	16.754,83	2.964,50	9.965,06
0	430	22100	Energía eléctrica.	10.000,00	0,00	10.000,00	7.196,91	7.196,91	6.486,79	710,12	2.803,09
0	430	22102	Gas.	5.000,00	0,00	5.000,00	0,00	0,00	0,00	0,00	5.000,00
0	430	22602	Publicidad y propaganda.	100,00	0,00	100,00	0,00	0,00	0,00	0,00	100,00
0	430	22699	Otros gastos diversos.	5.000,00	0,00	5.000,00	4.398,42	4.398,42	3.684,54	713,88	601,58
0	4311	20300	Arrendamientos de maquinaria, instalaciones y utillaje.	12.000,00	0,00	12.000,00	6.304,10	6.304,10	6.304,10	0,00	5.695,90
0	4311	21600	Equipos para procesos de información.	1.000,00	0,00	1.000,00	0,00	0,00	0,00	0,00	1.000,00
0	4311	22602	Publicidad y propaganda.	10.000,00	0,00	10.000,00	5.040,52	5.040,52	5.040,52	0,00	4.959,48
0	4311	22699	Otros gastos diversos.	63.000,00	0,00	63.000,00	51.536,58	51.536,58	50.205,58	1.331,00	11.463,42

SITUACIÓN DE GASTOS. PRESUPUESTO DE EJERCICIO CORRIENTE

Liquidación del presupuesto de gastos (Resumen General por Ap.Pres. (IGAE; por orgánica/programa/económica))

CRÉDITOS PRESUPUESTARIOS

Org.	Prog.	Econ.	Descripción	Iniciales	Modificaciones	Definitivos	Gastos	Obligaciones	Pagos	Obligaciones	Remanentes de
							comprometidos	reconocidas		pendientes de	
								netas		pago	
0	4311	47900	Otras subvenciones a Empresas privadas.	62.500,00	62.500,00	125.000,00	123.485,00	123.485,00	123.485,00	0,00	1.515,00
0	432	12003	Sueldos del Grupo C1.	0,00	7.000,00	7.000,00	7.340,77	7.340,77	7.340,77	0,00	-340,77
0	432	12004	Sueldos del Grupo C2.	5.767,02	0,00	5.767,02	1.911,81	1.911,81	1.911,81	0,00	3.855,21
0	432	12006	Trienios.	0,00	0,00	0,00	179,18	179,18	179,18	0,00	-179,18
0	432	12100	Complemento de destino.	2.488,56	2.000,00	4.488,56	3.993,99	3.993,99	3.993,99	0,00	494,57
0	432	12101	Complemento específico.	4.141,68	3.000,00	7.141,68	6.644,94	6.644,94	6.644,94	0,00	496,74
0	432	13100	Laboral temporal.	0,00	6.000,00	6.000,00	5.811,28	5.811,28	5.811,28	0,00	188,72
0	432	16000	Seguridad Social.	4.215,07	5.000,00	9.215,07	7.309,50	7.309,50	7.309,50	0,00	1.905,57
0	432	21200	Edificios y otras construcciones.	1.000,00	0,00	1.000,00	1.383,64	1.383,64	1.383,64	0,00	-383,64
0	432	21300	Maquinaria, instalaciones técnicas y utillaje.	1.200,00	0,00	1.200,00	0,00	0,00	0,00	0,00	1.200,00
0	432	215	Mobiliario.	100,00	0,00	100,00	0,00	0,00	0,00	0,00	100,00
0	432	22200	Servicios de Telecomunicaciones.	1.500,00	0,00	1.500,00	1.399,44	1.399,44	1.282,82	116,62	100,56
0	432	224	Primas de seguros.	0,00	0,00	0,00	214,14	214,14	0,00	214,14	-214,14
0	432	22602	Publicidad y propaganda.	15.000,00	0,00	15.000,00	9.925,63	9.925,63	8.905,60	1.020,03	5.074,37

SITUACIÓN DE GASTOS. PRESUPUESTO DE EJERCICIO CORRIENTE

Liquidación del presupuesto de gastos (Resumen General por Ap.Pres. (IGAE; por orgánica/programa/económica))

CRÉDITOS PRESUPUESTARIOS

Org.	Prog.	Econ.	Descripción	Iniciales	Modificaciones	Definitivos	Gastos	Obligaciones	Pagos	Obligaciones	Remanentes de
							comprometidos	reconocidas		pendientes de	
								netas		pago	
0	432	22699	Otros gastos diversos.	75.000,00	0,00	75.000,00	45.623,40	45.073,40	42.108,90	2.964,50	29.926,60
0	432	23020	Del personal no directivo.	0,00	0,00	0,00	98,74	98,74	98,74	0,00	-98,74
0	433	12001	Sueldos del Grupo A2.	19.670,77	0,00	19.670,77	19.362,68	19.362,68	19.362,68	0,00	308,09
0	433	12006	Trienios.	4.433,03	0,00	4.433,03	4.392,26	4.392,26	4.392,26	0,00	40,77
0	433	12100	Complemento de destino.	9.878,95	0,00	9.878,95	9.785,69	9.785,69	9.785,69	0,00	93,26
0	433	12101	Complemento específico.	12.407,48	0,00	12.407,48	12.849,84	12.849,84	12.849,84	0,00	-442,36
0	433	13001	Horas extraordinarias	100,00	0,00	100,00	0,00	0,00	0,00	0,00	100,00
0	433	13100	Laboral temporal.	41.613,82	0,00	41.613,82	41.770,54	41.770,54	41.770,54	0,00	-156,72
0	433	16000	Seguridad Social.	29.921,38	0,00	29.921,38	23.686,63	23.686,63	23.686,63	0,00	6.234,75
0	433	22100	Energía eléctrica.	100,00	0,00	100,00	245,62	245,62	245,62	0,00	-145,62
0	433	22200	Servicios de Telecomunicaciones.	2.000,00	0,00	2.000,00	0,00	0,00	0,00	0,00	2.000,00
0	433	22602	Publicidad y propaganda.	2.000,00	0,00	2.000,00	0,00	0,00	0,00	0,00	2.000,00
0	433	22699	Otros gastos diversos.	5.000,00	0,00	5.000,00	0,00	0,00	0,00	0,00	5.000,00
0	433	23120	Del personal no directivo.	100,00	0,00	100,00	35,39	35,39	35,39	0,00	64,61

SITUACIÓN DE GASTOS. PRESUPUESTO DE EJERCICIO CORRIENTE

Liquidación del presupuesto de gastos (Resumen General por Ap.Pres. (IGAE; por orgánica/programa/económica))

CRÉDITOS PRESUPUESTARIOS

Org.	Prog.	Econ.	Descripción	Iniciales	Modificaciones	Definitivos	Gastos	Obligaciones	Pagos	Obligaciones	Remanentes de
							comprometidos	reconocidas		pendientes de	
								netas		pago	
0	433	47000	Subvenciones para fomento del empleo.	40.000,00	0,00	40.000,00	18.408,62	0,00	0,00	0,00	40.000,00
0	433	47900	Otras subvenciones a Empresas privadas.	0,00	138.456,52	138.456,52	29.144,38	29.144,38	29.144,38	0,00	109.312,14
0	440	22100	Energía eléctrica.	3.000,00	0,00	3.000,00	673,10	673,10	577,43	95,67	2.326,90
0	4411	22799	Otros trabajos realizados por otras empresas y profesionales.	76.500,00	0,00	76.500,00	80.297,50	73.642,50	67.556,02	6.086,48	2.857,50
0	454	609	Otras inversiones nuevas en infraestructuras y bienes destinados al	0,00	30.000,00	30.000,00	0,00	0,00	0,00	0,00	30.000,00
0	491	22799	Otros trabajos realizados por otras empresas y profesionales.	100,00	0,00	100,00	0,00	0,00	0,00	0,00	100,00
0	492	21200	Edificios y otras construcciones.	1.000,00	0,00	1.000,00	0,00	0,00	0,00	0,00	1.000,00
0	492	21300	Maquinaria, instalaciones técnicas y utillaje.	1.000,00	0,00	1.000,00	500,94	500,94	500,94	0,00	499,06
0	492	215	Mobiliario.	100,00	0,00	100,00	0,00	0,00	0,00	0,00	100,00
0	492	21600	Equipos para procesos de información.	1.000,00	0,00	1.000,00	0,00	0,00	0,00	0,00	1.000,00
0	492	22002	Material informático no inventariable.	1.000,00	0,00	1.000,00	0,00	0,00	0,00	0,00	1.000,00
0	492	22200	Servicios de Telecomunicaciones.	100,00	0,00	100,00	0,00	0,00	0,00	0,00	100,00
0	492	22799	Otros trabajos realizados por otras empresas y profesionales.	85.080,00	0,00	85.080,00	86.095,20	86.095,20	71.914,00	14.181,20	-1.015,20
0	493	22699	Otros gastos diversos.	13.000,00	0,00	13.000,00	11.088,00	11.088,00	9.072,00	2.016,00	1.912,00

SITUACIÓN DE GASTOS. PRESUPUESTO DE EJERCICIO CORRIENTE

Liquidación del presupuesto de gastos (Resumen General por Ap.Pres. (IGAE; por orgánica/programa/económica))

CRÉDITOS PRESUPUESTARIOS

Org.	Prog.	Econ.	Descripción	Iniciales	Modificaciones	Definitivos	Gastos	Obligaciones	Pagos	Obligaciones	Remanentes de
							comprometidos	reconocidas		pendientes de	
								netas		pago	
0	493	22700	Limpieza y aseo.	4.000,00	0,00	4.000,00	3.991,16	3.991,16	3.326,00	665,16	8,84
0	912	10000	Retribuciones básicas.	313.600,00	0,00	313.600,00	262.813,34	262.813,34	262.813,34	0,00	50.786,66
0	912	110	Retribuciones básicas y otras remuneraciones de personal eventual.	0,00	0,00	0,00	20.669,60	20.669,60	20.669,60	0,00	-20.669,60
0	912	16000	Seguridad Social.	106.624,00	0,00	106.624,00	89.306,98	89.306,98	89.306,98	0,00	17.317,02
0	912	224	Primas de seguros.	2.500,00	0,00	2.500,00	1.983,76	1.983,76	1.983,76	0,00	516,24
0	912	22601	Atenciones protocolarias y representativas.	25.000,00	0,00	25.000,00	51.597,59	46.574,79	22.952,01	23.622,78	-21.574,79
0	912	22602	Publicidad y propaganda.	5.000,00	0,00	5.000,00	9.220,20	9.220,20	5.402,65	3.817,55	-4.220,20
0	912	22799	Otros trabajos realizados por otras empresas y profesionales.	76.800,00	0,00	76.800,00	82.786,99	82.786,99	69.731,55	13.055,44	-5.986,99
0	912	23000	De los miembros de los órganos de gobierno.	55.000,00	0,00	55.000,00	63.859,00	63.859,00	47.459,00	16.400,00	-8.859,00
0	912	23010	Del personal directivo.	1.000,00	0,00	1.000,00	480,06	480,06	480,06	0,00	519,94
0	912	23100	De los miembros de los órganos de gobierno.	1.000,00	0,00	1.000,00	582,86	582,86	582,86	0,00	417,14
0	912	48000	A Familias e Instituciones sin fines de lucro.	59.100,00	0,00	59.100,00	56.970,16	56.970,16	39.870,16	17.100,00	2.129,84
0	920	12000	Sueldos del Grupo A1.	78.110,27	0,00	78.110,27	88.372,72	88.372,72	88.372,72	0,00	-10.262,45
0	920	12001	Sueldos del Grupo A2.	19.641,85	0,00	19.641,85	23.789,83	23.789,83	23.789,83	0,00	-4.147,98

SITUACIÓN DE GASTOS. PRESUPUESTO DE EJERCICIO CORRIENTE

Liquidación del presupuesto de gastos (Resumen General por Ap.Pres. (IGAE; por orgánica/programa/económica))

CRÉDITOS PRESUPUESTARIOS

Org.	Prog.	Econ.	Descripción	Iniciales	Modificaciones	Definitivos	Gastos	Obligaciones	Pagos	Obligaciones	Remanentes de
							comprometidos	reconocidas		pendientes de	
								netas		pago	
0	920	12003	Sueldos del Grupo C1.	88.422,83	0,00	88.422,83	130.526,18	130.526,18	130.526,18	0,00	-42.103,35
0	920	12004	Sueldos del Grupo C2.	121.107,71	0,00	121.107,71	106.023,67	106.023,67	106.023,67	0,00	15.084,04
0	920	12005	Sueldos del Grupo E.	32.865,59	0,00	32.865,59	11.593,52	11.593,52	11.593,52	0,00	21.272,07
0	920	12006	Trienios.	42.710,21	0,00	42.710,21	44.644,39	44.644,39	44.644,39	0,00	-1.934,18
0	920	12100	Complemento de destino.	159.695,15	0,00	159.695,15	189.649,85	189.649,85	189.649,85	0,00	-29.954,70
0	920	12101	Complemento específico.	260.388,60	0,00	260.388,60	259.245,30	259.245,30	259.245,30	0,00	1.143,30
0	920	13100	Laboral temporal.	100,00	0,00	100,00	0,00	0,00	0,00	0,00	100,00
0	920	15000	Productividad.	17.206,19	0,00	17.206,19	22.855,51	22.855,51	22.855,51	0,00	-5.649,32
0	920	15100	Gratificaciones.	9.054,90	0,00	9.054,90	27.627,09	27.627,09	27.627,09	0,00	-18.572,19
0	920	16000	Seguridad Social.	281.929,12	-13.500,00	268.429,12	174.275,17	174.275,17	174.275,17	0,00	94.153,95
0	920	16008	Asistencia médico-farmacéutica.	4.000,00	0,00	4.000,00	3.686,22	3.686,22	3.648,76	37,46	313,78
0	920	16200	Formación y perfeccionamiento del personal.	15.000,00	0,00	15.000,00	1.700,00	1.700,00	1.520,00	180,00	13.300,00
0	920	16204	Acción social.	24.000,00	0,00	24.000,00	25.443,65	24.593,68	24.260,94	332,74	-593,68
0	920	204	Arrendamientos de material de transporte.	0,00	0,00	0,00	8.697,48	6.880,48	6.155,69	724,79	-6.880,48

SITUACIÓN DE GASTOS. PRESUPUESTO DE EJERCICIO CORRIENTE

Liquidación del presupuesto de gastos (Resumen General por Ap.Pres. (IGAE; por orgánica/programa/económica))

CRÉDITOS PRESUPUESTARIOS

Org.	Prog.	Econ.	Descripción	Iniciales	Modificaciones	Definitivos	Gastos	Obligaciones	Pagos	Obligaciones	Remanentes de
							comprometidos	reconocidas		pendientes de	
								netas		pago	
0	920	206	Arrendamientos de equipos para procesos de información.	100,00	0,00	100,00	0,00	0,00	0,00	0,00	100,00
0	920	21200	Edificios y otras construcciones.	60.000,00	0,00	60.000,00	28.154,08	24.219,16	21.829,75	2.389,41	35.780,84
0	920	21300	Maquinaria, instalaciones técnicas y utillaje.	58.000,00	0,00	58.000,00	56.573,67	56.573,67	47.462,33	9.111,34	1.426,33
0	920	21400	Elementos de transporte.	1.000,00	0,00	1.000,00	284,99	284,99	274,99	10,00	715,01
0	920	21500	Mobiliario.	5.000,00	0,00	5.000,00	2.042,72	2.042,72	2.042,72	0,00	2.957,28
0	920	21600	Equipos para procesos de información.	165.000,00	0,00	165.000,00	101.567,80	101.567,80	95.780,41	5.787,39	63.432,20
0	920	22000	Ordinario no inventariable.	25.000,00	0,00	25.000,00	33.014,21	33.014,21	32.017,76	996,45	-8.014,21
0	920	22001	Prensa, revistas, libros y otras publicaciones.	25.000,00	0,00	25.000,00	12.755,68	12.755,68	6.008,54	6.747,14	12.244,32
0	920	22002	Material informático no inventariable.	4.000,00	0,00	4.000,00	35.735,44	35.735,44	31.817,02	3.918,42	-31.735,44
0	920	22100	Energía eléctrica.	57.000,00	0,00	57.000,00	61.577,58	61.577,58	54.017,61	7.559,97	-4.577,58
0	920	22101	Agua.	2.000,00	0,00	2.000,00	2.652,86	2.652,86	2.256,51	396,35	-652,86
0	920	22102	Gas.	3.000,00	0,00	3.000,00	1.380,43	1.380,43	1.380,43	0,00	1.619,57
0	920	22103	Combustibles y carburantes.	4.000,00	0,00	4.000,00	459,85	459,85	459,85	0,00	3.540,15
0	920	22104	Vestuario.	100,00	0,00	100,00	119,95	119,95	119,95	0,00	-19,95

SITUACIÓN DE GASTOS. PRESUPUESTO DE EJERCICIO CORRIENTE

Liquidación del presupuesto de gastos (Resumen General por Ap.Pres. (IGAE; por orgánica/programa/económica))

CRÉDITOS PRESUPUESTARIOS

Org.	Prog.	Econ.	Descripción	Iniciales	Modificaciones	Definitivos	Gastos	Obligaciones	Pagos	Obligaciones	Remanentes de
							comprometidos	reconocidas		pendientes de	
								netas		pago	
0	920	22106	Productos farmacéuticos y material sanitario.	5.000,00	0,00	5.000,00	0,00	0,00	0,00	0,00	5.000,00
0	920	22199	Otros suministros.	2.000,00	0,00	2.000,00	177,24	177,24	177,24	0,00	1.822,76
0	920	22200	Servicios de Telecomunicaciones.	125.000,00	0,00	125.000,00	100.906,49	100.906,49	92.092,05	8.814,44	24.093,51
0	920	22201	Postales.	145.000,00	0,00	145.000,00	169.921,47	131.747,92	126.239,51	5.508,41	13.252,08
0	920	22400	Primas de seguros.	55.000,00	0,00	55.000,00	49.603,71	49.603,71	49.603,71	0,00	5.396,29
0	920	22500	Tributos estatales.	100,00	0,00	100,00	225,06	225,06	225,06	0,00	-125,06
0	920	22602	Publicidad y propaganda.	10.000,00	0,00	10.000,00	5.104,99	5.104,99	4.696,01	408,98	4.895,01
0	920	22603	Publicación en Diarios Oficiales.	1.000,00	0,00	1.000,00	833,35	833,35	512,70	320,65	166,65
0	920	22604	Juridicos, contenciosos.	125.000,00	0,00	125.000,00	92.954,91	81.298,53	77.283,41	4.015,12	43.701,47
0	920	22699	Otros gastos diversos.	155.000,00	0,00	155.000,00	156.013,20	144.166,09	118.007,12	26.158,97	10.833,91
0	920	22700	Limpieza y aseo.	165.000,00	0,00	165.000,00	156.684,99	87.805,74	73.171,40	14.634,34	77.194,26
0	920	23020	Del personal no directivo.	15.000,00	0,00	15.000,00	16.404,02	16.404,02	16.404,02	0,00	-1.404,02
0	920	23100	De los miembros de los órganos de gobierno.	3.000,00	0,00	3.000,00	2.177,62	2.177,62	2.177,62	0,00	822,38
0	920	35200	Intereses de demora.	30.000,00	0,00	30.000,00	5.983,62	5.983,62	5.982,95	0,67	24.016,38

SITUACIÓN DE GASTOS. PRESUPUESTO DE EJERCICIO CORRIENTE

Liquidación del presupuesto de gastos (Resumen General por Ap.Pres. (IGAE; por orgánica/programa/económica))

CRÉDITOS PRESUPUESTARIOS

Org.	Prog.	Econ.	Descripción	Iniciales	Modificaciones	Definitivos	Gastos	Obligaciones	Pagos	Obligaciones	Remanentes de
							comprometidos	reconocidas		pendientes de	
								netas		pago	
0	920	625	Mobiliario.	0,00	0,00	0,00	5.526,93	5.526,93	3.698,60	1.828,33	-5.526,93
0	920	62600	Equipos para procesos de información.	30.000,00	143.343,82	173.343,82	41.770,20	41.770,20	39.164,52	2.605,68	131.573,62
0	920	641	Gastos en aplicaciones informáticas.	30.000,00	118.400,00	148.400,00	63.343,50	36.166,90	23.945,90	12.221,00	112.233,10
0	920	831	Préstamos a largo plazo. Desarrollo por sectores.	45.075,00	0,00	45.075,00	36.000,00	36.000,00	36.000,00	0,00	9.075,00
0	924	22699	Otros gastos diversos.	6.000,00	0,00	6.000,00	254,10	254,10	254,10	0,00	5.745,90
0	924	22799	Otros trabajos realizados por otras empresas y profesionales.	20.000,00	0,00	20.000,00	40.777,00	22.869,00	22.869,00	0,00	-2.869,00
0	931	12000	Sueldos del Grupo A1.	51.384,28	0,00	51.384,28	17.862,90	17.862,90	17.862,90	0,00	33.521,38
0	931	12001	Sueldos del Grupo A2.	20.094,54	0,00	20.094,54	19.670,74	19.670,74	19.670,74	0,00	423,80
0	931	12003	Sueldos del Grupo C1.	59.356,18	0,00	59.356,18	29.085,02	29.085,02	29.085,02	0,00	30.271,16
0	931	12006	Trienios.	27.308,86	0,00	27.308,86	14.855,53	14.855,53	14.855,53	0,00	12.453,33
0	931	12100	Complemento de destino.	63.742,89	0,00	63.742,89	32.326,74	32.326,74	32.326,74	0,00	31.416,15
0	931	12101	Complemento específico.	115.268,38	0,00	115.268,38	52.807,10	52.807,10	52.807,10	0,00	62.461,28
0	931	15000	Productividad.	11.384,90	0,00	11.384,90	2.447,40	2.447,40	2.447,40	0,00	8.937,50
0	931	15100	Gratificaciones.	6.531,20	0,00	6.531,20	3.600,00	3.600,00	3.600,00	0,00	2.931,20

SITUACIÓN DE GASTOS. PRESUPUESTO DE EJERCICIO CORRIENTE

Liquidación del presupuesto de gastos (Resumen General por Ap.Pres. (IGAE; por orgánica/programa/económica))

CRÉDITOS PRESUPUESTARIOS

Org.	Prog.	Econ.	Descripción	Iniciales	Modificaciones	Definitivos	Gastos	Obligaciones	Pagos	Obligaciones	Remanentes de
							comprometidos	reconocidas		pendientes de	
								netas		pago	
0	931	16000	Seguridad Social.	120.724,22	0,00	120.724,22	38.212,40	38.212,40	38.212,40	0,00	82.511,82
0	931	16008	Asistencia médico-farmacéutica.	1.000,00	0,00	1.000,00	1.005,81	1.005,81	1.005,81	0,00	-5,81
0	931	22706	Estudios y trabajos técnicos.	6.000,00	0,00	6.000,00	2.404,45	2.404,45	2.404,45	0,00	3.595,55
0	932	12000	Sueldos del Grupo A1.	0,00	0,00	0,00	17.259,94	17.259,94	17.259,94	0,00	-17.259,94
0	932	12003	Sueldos del Grupo C1.	44.553,99	0,00	44.553,99	63.194,58	63.194,58	63.194,58	0,00	-18.640,59
0	932	12004	Sueldos del Grupo C2.	60.928,33	0,00	60.928,33	36.589,64	36.589,64	36.589,64	0,00	24.338,69
0	932	12006	Trienios.	15.837,14	0,00	15.837,14	18.293,37	18.293,37	18.293,37	0,00	-2.456,23
0	932	12100	Complemento de destino.	49.572,67	0,00	49.572,67	59.833,96	59.833,96	59.833,96	0,00	-10.261,29
0	932	12101	Complemento específico.	61.321,64	0,00	61.321,64	75.057,12	75.057,12	75.057,12	0,00	-13.735,48
0	932	15000	Productividad.	1.800,00	0,00	1.800,00	8.545,84	8.545,84	8.545,84	0,00	-6.745,84
0	932	15100	Gratificaciones.	4.436,40	0,00	4.436,40	6.721,45	6.721,45	6.721,45	0,00	-2.285,05
0	932	16000	Seguridad Social.	81.073,06	0,00	81.073,06	75.625,93	75.625,93	75.625,93	0,00	5.447,13
0	932	16008	Asistencia médico-farmacéutica.	4.000,00	0,00	4.000,00	5.436,00	5.436,00	5.192,12	243,88	-1.436,00
0	933	622	Edificios y otras construcciones.	35.000,00	619.138,90	654.138,90	386.186,96	385.238,86	383.496,61	1.742,25	268.900,04

SITUACIÓN DE GASTOS. PRESUPUESTO DE EJERCICIO CORRIENTE

Liquidación del presupuesto de gastos (Resumen General por Ap.Pres. (IGAE; por orgánica/programa/económica))

CRÉDITOS PRESUPUESTARIOS

Org.	Prog.	Econ.	Descripción	Iniciales	Modificaciones	Definitivos	Gastos	Obligaciones	Pagos	Obligaciones	Remanentes de
							comprometidos	reconocidas		pendientes de	
								netas		pago	
0	933	640	Gastos en inversiones de carácter inmaterial.	0,00	90.000,00	90.000,00	90.000,00	0,00	0,00	0,00	90.000,00
0	934	12000	Sueldos del Grupo A1.	48.964,82	-20.000,00	28.964,82	24.638,03	24.638,03	24.638,03	0,00	4.326,79
0	934	12003	Sueldos del Grupo C1.	29.206,17	0,00	29.206,17	35.437,13	35.437,13	35.437,13	0,00	-6.230,96
0	934	12004	Sueldos del Grupo C2.	36.303,17	0,00	36.303,17	32.523,44	32.523,44	32.523,44	0,00	3.779,73
0	934	12006	Trienios.	10.465,15	0,00	10.465,15	10.119,42	10.119,42	10.119,42	0,00	345,73
0	934	12100	Complemento de destino.	55.774,85	0,00	55.774,85	50.071,46	50.071,46	50.071,46	0,00	5.703,39
0	934	12101	Complemento específico.	95.256,10	-10.000,00	85.256,10	63.586,33	63.586,33	63.586,33	0,00	21.669,77
0	934	15100	Gratificaciones.	8.389,20	0,00	8.389,20	10.795,33	10.795,33	10.795,33	0,00	-2.406,13
0	934	16000	Seguridad Social.	96.682,22	-10.000,00	86.682,22	53.855,64	53.855,64	53.855,64	0,00	32.826,58
0	934	22602	Publicidad y propaganda.	0,00	0,00	0,00	322,98	322,98	322,98	0,00	-322,98
0	934	22699	Otros gastos diversos.	45.000,00	0,00	45.000,00	32.156,97	32.156,97	31.846,80	310,17	12.843,03
0	934	22706	Estudios y trabajos técnicos.	30.000,00	0,00	30.000,00	19.750,07	13.874,21	11.978,29	1.895,92	16.125,79
0	934	22799	Otros trabajos realizados por otras empresas y profesionales.	15.000,00	0,00	15.000,00	0,00	0,00	0,00	0,00	15.000,00
0	934	23120	Del personal no directivo.	100,00	0,00	100,00	9,50	9,50	9,50	0,00	90,50

SITUACIÓN DE GASTOS. PRESUPUESTO DE EJERCICIO CORRIENTE

Liquidación del presupuesto de gastos (Resumen General por Ap.Pres. (IGAE; por orgánica/programa/económica))

CRÉDITOS PRESUPUESTARIOS

Org.	Prog.	Econ.	Descripción	Iniciales	Modificaciones	Definitivos	Gastos	Obligaciones	Pagos	Obligaciones	Remanentes de
							comprometidos	reconocidas		pendientes de	
								netas		pago	
0	934	359	Otros gastos financieros.	35.000,00	0,00	35.000,00	7.860,97	7.860,97	7.860,97	0,00	27.139,03
0	943	46800	A Entidades Locales Menores.	308.000,00	0,00	308.000,00	258.000,01	258.000,01	241.466,52	16.533,49	49.999,99
TOTAL				21.920.009,78	16.742.341,47	38.662.351,25	28.199.443,99	25.736.552,39	23.635.861,06	2.100.691,33	12.925.798,86

SITUACIÓN DE GASTOS. PRESUPUESTO DE GASTOS DE VINCULACIÓN

Liquidación del presupuesto de gastos (Vinculación jurídica)

CRÉDITOS PRESUPUESTARIOS

				Iniciales	Modificaciones	Definitivos	Gastos comprometidos	Obligaciones reconocidas netas	Pagos	Obligaciones pendientes de pago	Remanentes de crédito
Bolsa: 00001	Org.: 0	Func.: 0	Eco.: 3	0,00	10.000,00	10.000,00	571,28	571,28	571,28	0,00	9.428,72
Bolsa: 00003	Org.: 0	Func.: 1	Eco.: 1	1.877.033,32	0,00	1.877.033,32	1.563.615,24	1.563.615,24	1.563.615,24	0,00	313.418,08
Bolsa: 00004	Org.: 0	Func.: 1	Eco.: 2	6.122.684,00	855.000,00	6.977.684,00	5.516.247,91	5.430.904,92	4.791.994,97	638.909,95	1.546.779,08
Bolsa: 00005	Org.: 0	Func.: 1	Eco.: 4	5.100,00	380.805,70	385.905,70	125.582,06	120.582,06	120.582,06	0,00	265.323,64
Bolsa: 00006	Org.: 0	Func.: 1	Eco.: 6	148.000,00	7.424.183,43	7.572.183,43	4.101.287,97	3.216.940,64	2.881.694,95	335.245,69	4.355.242,79
Bolsa: 00007	Org.: 0	Func.: 1	Eco.: 5	500.000,00	-500.000,00	0,00	0,00	0,00	0,00	0,00	0,00
Bolsa: 00008	Org.: 0	Func.: 2	Eco.: 1	721.905,05	2.807.820,23	3.529.725,28	2.054.772,17	2.054.772,17	2.054.772,17	0,00	1.474.953,11
Bolsa: 00009	Org.: 0	Func.: 2	Eco.: 2	832.848,30	305.304,68	1.138.152,98	796.216,78	707.687,05	631.769,98	75.917,07	430.465,93
Bolsa: 00010	Org.: 0	Func.: 2	Eco.: 4	173.000,00	87.696,00	260.696,00	74.046,14	74.046,14	70.439,46	3.606,68	186.649,86
Bolsa: 00011	Org.: 0	Func.: 3	Eco.: 2	4.417.500,00	749.300,00	5.166.800,00	4.637.318,51	4.231.629,04	3.803.056,21	428.572,83	935.170,96
Bolsa: 00012	Org.: 0	Func.: 3	Eco.: 4	1.115.745,00	58.810,00	1.174.555,00	1.159.379,69	1.061.942,03	807.267,00	254.675,03	112.612,97
Bolsa: 00013	Org.: 0	Func.: 3	Eco.: 1	410.384,57	30.500,00	440.884,57	414.616,62	414.616,62	414.616,62	0,00	26.267,95
Bolsa: 00014	Org.: 0	Func.: 3	Eco.: 6	50.000,00	3.079.212,22	3.129.212,22	2.115.694,73	1.580.337,63	1.468.023,67	112.313,96	1.548.874,59
Bolsa: 00015	Org.: 0	Func.: 3	Eco.: 7	9.000,00	0,00	9.000,00	3.380,00	0,00	0,00	0,00	9.000,00

SITUACIÓN DE GASTOS. PRESUPUESTO DE GASTOS DE VINCULACIÓN

Liquidación del presupuesto de gastos (Vinculación jurídica)

CRÉDITOS PRESUPUESTARIOS

				Iniciales	Modificaciones	Definitivos	Gastos	Obligaciones	Pagos	Obligaciones	Remanentes de
							comprometidos	reconocidas		pendientes de	crédito
								netas		pago	
Bolsa: 00016	Org.: 0	Func.: 4	Eco.: 2	442.980,00	0,00	442.980,00	369.419,79	362.214,79	332.099,99	30.114,80	80.765,21
Bolsa: 00017	Org.: 0	Func.: 4	Eco.: 4	127.500,00	200.956,52	328.456,52	192.499,40	174.090,78	167.715,78	6.375,00	154.365,74
Bolsa: 00018	Org.: 0	Func.: 4	Eco.: 6	0,00	59.684,39	59.684,39	57.176,09	19.719,33	16.754,83	2.964,50	39.965,06
Bolsa: 00019	Org.: 0	Func.: 4	Eco.: 1	134.637,76	23.000,00	157.637,76	145.039,11	145.039,11	145.039,11	0,00	12.598,65
Bolsa: 00020	Org.: 0	Func.: 9	Eco.: 1	2.755.816,78	-53.500,00	2.702.316,78	2.341.681,27	2.340.831,30	2.340.037,22	794,08	361.485,48
Bolsa: 00021	Org.: 0	Func.: 9	Eco.: 2	1.503.700,00	0,00	1.503.700,00	1.402.209,32	1.237.094,45	1.080.490,42	156.604,03	266.605,55
Bolsa: 00022	Org.: 0	Func.: 9	Eco.: 4	367.100,00	0,00	367.100,00	314.970,17	314.970,17	281.336,68	33.633,49	52.129,83
Bolsa: 00023	Org.: 0	Func.: 9	Eco.: 3	65.000,00	0,00	65.000,00	13.844,59	13.844,59	13.843,92	0,67	51.155,41
Bolsa: 00024	Org.: 0	Func.: 9	Eco.: 6	95.000,00	970.882,72	1.065.882,72	586.827,59	468.702,89	450.305,63	18.397,26	597.179,83
Bolsa: 00025	Org.: 0	Func.: 9	Eco.: 8	45.075,00	0,00	45.075,00	36.000,00	36.000,00	36.000,00	0,00	9.075,00
Bolsa: 00026	Org.: 0	Prg.: 1	Eco.: 7	0,00	213.546,76	213.546,76	163.833,87	163.833,87	163.833,87	0,00	49.712,89
Bolsa: 00027	Org.: 0	Prg.: 2	Eco.: 6	0,00	39.138,82	39.138,82	13.213,69	2.566,29	0,00	2.566,29	36.572,53
TOTAL				21.920.009,78	16.742.341,47	38.662.351,25	28.199.443,99	25.736.552,39	23.635.861,06	2.100.691,33	12.925.798,86

SITUACIÓN DE INGRESOS. PRESUPUESTO DE EJERCICIO CORRIENTE

Liquidación del presupuesto de ingresos (Resumen General por Ap.Pres. (IGAE; por económica))

Previsiones presupuestarias

Econ.	Descripción	Previsiones	Modificaciones	Previsiones	Derechos	Derechos	Derechos	Derechos	Recaudación	Derechos	Exceso / defecto
		iniciales		definitivas	reconocidos	anulados	cancelados	reconocidos	neta	pendientes de cobro	
								netos			
112	Impuesto sobre Bienes Inmuebles. Bienes Inmuebles de N	350.000,00	0,00	350.000,00	352.168,59	1.425,58	0,00	350.743,01	326.309,75	24.433,26	743,01
113	Impuesto sobre Bienes Inmuebles. Bienes inmuebles de N	6.683.000,00	0,00	6.683.000,00	6.523.426,25	25.712,29	92,92	6.497.621,04	5.997.482,32	500.138,72	-185.378,96
115	Impuesto sobre Vehículos de Tracción Mecánica.	1.350.000,00	0,00	1.350.000,00	1.372.592,14	21.601,45	0,00	1.350.990,69	1.205.576,29	145.414,40	990,69
116	Impuesto sobre Incremento del Valor de los Terrenos de	300.000,00	0,00	300.000,00	630.290,75	41.225,36	0,00	589.065,39	485.486,16	103.579,23	289.065,39
13000	Impuesto sobre Actividades Económicas.	225.000,00	0,00	225.000,00	233.749,10	1.011,36	0,00	232.737,74	209.692,24	23.045,50	7.737,74
290	Impuesto sobre construcciones, instalaciones y obras.	375.000,00	0,00	375.000,00	343.386,95	194.429,80	0,00	148.957,15	79.602,23	69.354,92	-226.042,85
300	Tasas por la prestación de servicios públicos básicos.	1.425.000,00	0,00	1.425.000,00	1.407.468,52	14.224,84	0,00	1.393.243,68	1.338.791,21	54.452,47	-31.756,32
301	Servicio de alcantarillado.	340.000,00	0,00	340.000,00	330.323,38	2.426,25	0,00	327.897,13	313.450,62	14.446,51	-12.102,87
302	Servicio de recogida de basuras.	1.050.000,00	0,00	1.050.000,00	1.069.777,58	478,46	0,00	1.069.299,12	1.040.212,11	29.087,01	19.299,12
31901	RETIRADA DE PERROS	8.000,00	0,00	8.000,00	6.876,06	0,00	0,00	6.876,06	5.430,76	1.445,30	-1.123,94
31902	PLAN GRATUIDAD LIBROS DE TEXTO	16.000,00	0,00	16.000,00	19.122,00	4.300,00	0,00	14.822,00	14.822,00	0,00	-1.178,00
321	Licencias urbanísticas.	550.000,00	0,00	550.000,00	414.493,99	5.058,04	0,00	409.435,95	375.239,04	34.196,91	-140.564,05
322	Cedulas de habitabilidad y licencias de primera ocupac	1.500,00	0,00	1.500,00	2.260,00	0,00	0,00	2.260,00	2.100,00	160,00	760,00

SITUACIÓN DE INGRESOS. PRESUPUESTO DE EJERCICIO CORRIENTE

Liquidación del presupuesto de ingresos (Resumen General por Ap.Pres. (IGAE; por económica))

Previsiones presupuestarias

Econ.	Descripción	Previsiones	Modificaciones	Previsiones	Derechos	Derechos	Derechos	Derechos	Recaudación	Derechos	Exceso / defecto
		iniciales		definitivas	reconocidos	anulados	cancelados	reconocidos	neta	pendientes de cobro	previsión
								netos			
325	Tasa por expedición de documentos.	6.000,00	0,00	6.000,00	6.720,42	0,00	0,00	6.720,42	6.510,07	210,35	720,42
329	Otras tasas por la realización de actividades de compe	3.000,00	0,00	3.000,00	3.030,00	0,00	0,00	3.030,00	3.030,00	0,00	30,00
32901	Otras tasas por la realización de actividades de compe	3.000,00	0,00	3.000,00	2.031,25	416,50	0,00	1.614,75	1.614,75	0,00	-1.385,25
330	Tasa de estacionamiento de vehículos.	100,00	0,00	100,00	0,00	0,00	0,00	0,00	0,00	0,00	-100,00
33100	Tasa por entrada de vehículos.	4.500,00	0,00	4.500,00	5.482,55	148,30	0,00	5.334,25	4.815,20	519,05	834,25
33200	Tasa por utilización privativa o aprovechamiento espec	90.000,00	0,00	90.000,00	99.468,25	0,00	0,00	99.468,25	87.116,91	12.351,34	9.468,25
33201	Tasa por utilización privativa o aprovechamiento espec	200.000,00	0,00	200.000,00	193.205,38	0,00	0,00	193.205,38	157.987,24	35.218,14	-6.794,62
33203	Tasa por utilización privativa o aprovechamiento espec	10.000,00	0,00	10.000,00	8.536,72	0,00	0,00	8.536,72	2.838,43	5.698,29	-1.463,28
338	Compensación de Telefónica de España S.A.	45.000,00	0,00	45.000,00	40.783,71	0,00	0,00	40.783,71	40.783,71	0,00	-4.216,29
339	SERVICIO DE MICROHUB	100,00	0,00	100,00	0,00	0,00	0,00	0,00	0,00	0,00	-100,00
33900	TASAS MERCADILLO	0,00	0,00	0,00	394,38	0,00	0,00	394,38	0,00	394,38	394,38
34100	Servicios asistenciales. AYUDA A DOMICILIO	30.000,00	0,00	30.000,00	41.319,00	0,00	0,00	41.319,00	36.449,62	4.869,38	11.319,00
34101	Servicios asistenciales. CATERING SOCIAL	25.000,00	0,00	25.000,00	34.721,00	0,00	0,00	34.721,00	30.901,00	3.820,00	9.721,00
34103	Servicios asistenciales. GUARDERIA / LUDOTECAS	0,00	0,00	0,00	36.540,25	0,00	0,00	36.540,25	24.226,25	12.314,00	36.540,25

SITUACIÓN DE INGRESOS. PRESUPUESTO DE EJERCICIO CORRIENTE

Liquidación del presupuesto de ingresos (Resumen General por Ap.Pres. (IGAE; por económica))

Previsiones presupuestarias

Econ.	Descripción	Previsiones	Modificaciones	Previsiones	Derechos	Derechos	Derechos	Derechos	Recaudación	Derechos	Exceso / defecto
		iniciales		definitivas	reconocidos	anulados	cancelados	reconocidos	neta	pendientes de cobro	previsión
								netos			
34215	Servicios educativos. USO INSTALACIONES CULTURALES	500,00	0,00	500,00	770,00	0,00	0,00	770,00	770,00	0,00	270,00
34301	Servicios deportivos. PISCINA	100.000,00	0,00	100.000,00	99.665,49	72,00	0,00	99.593,49	99.589,80	3,69	-406,51
34302	Servicios deportivos. VESTUARIO DEPORTIVO	100,00	0,00	100,00	0,00	0,00	0,00	0,00	0,00	0,00	-100,00
34303	Servicios deportivos. CURSOS DE NATACION	6.000,00	0,00	6.000,00	14.178,00	180,00	0,00	13.998,00	13.998,00	0,00	7.998,00
34304	Servicios deportivos. EQUITACION	9.500,00	0,00	9.500,00	10.000,00	100,00	0,00	9.900,00	9.900,00	0,00	400,00
34305	Servicios deportivos. AJEDREZ	3.000,00	0,00	3.000,00	4.644,00	0,00	0,00	4.644,00	4.644,00	0,00	1.644,00
34306	Servicios deportivos. ATLETISMO	5.000,00	0,00	5.000,00	5.643,00	0,00	0,00	5.643,00	5.643,00	0,00	643,00
34307	Servicios deportivos. BADMINTON	1.300,00	0,00	1.300,00	1.278,00	0,00	0,00	1.278,00	1.278,00	0,00	-22,00
34308	Servicios deportivos. BALONCESO	12.000,00	0,00	12.000,00	11.583,00	36,00	0,00	11.547,00	11.547,00	0,00	-453,00
34309	Servicios deportivos. BALONMANO	4.000,00	0,00	4.000,00	5.205,00	0,00	0,00	5.205,00	5.205,00	0,00	1.205,00
34310	Servicios deportivos. BODYBOARD	4.000,00	0,00	4.000,00	3.850,00	0,00	0,00	3.850,00	3.850,00	0,00	-150,00
34311	Servicios deportivos. BOLOS	1.000,00	0,00	1.000,00	1.260,00	0,00	0,00	1.260,00	1.260,00	0,00	260,00
34312	Servicios deportivos. CICLISMO	1.000,00	0,00	1.000,00	864,00	0,00	0,00	864,00	864,00	0,00	-136,00
34313	Servicios deportivos. ESGRIMA	1.000,00	0,00	1.000,00	693,00	90,00	0,00	603,00	603,00	0,00	-397,00

SITUACIÓN DE INGRESOS. PRESUPUESTO DE EJERCICIO CORRIENTE

Liquidación del presupuesto de ingresos (Resumen General por Ap.Pres. (IGAE; por económica))

Previsiones presupuestarias

Econ.	Descripción	Previsiones	Modificaciones	Previsiones	Derechos	Derechos	Derechos	Derechos	Recaudación	Derechos	Exceso / defecto
		iniciales		definitivas	reconocidos	anulados	cancelados	reconocidos	neta	pendientes de cobro	previsión
								netos			
34314	Servicios deportivos. FUNKY HOUSE Y HIP-HOP	3.500,00	0,00	3.500,00	2.097,00	36,00	0,00	2.061,00	2.061,00	0,00	-1.439,00
34315	Servicios deportivos. FUTBOL	15.000,00	0,00	15.000,00	14.229,00	216,00	0,00	14.013,00	14.013,00	0,00	-987,00
34316	Servicios deportivos. FUTBOL MESA	100,00	0,00	100,00	0,00	0,00	0,00	0,00	0,00	0,00	-100,00
34317	Servicios deportivos. GIMNASIA RITMICA	4.000,00	0,00	4.000,00	4.446,00	0,00	0,00	4.446,00	4.446,00	0,00	446,00
34318	Servicios deportivos. SURF	7.000,00	0,00	7.000,00	6.704,00	100,00	0,00	6.604,00	6.604,00	0,00	-396,00
34319	Servicios deportivos. KARATE	3.500,00	0,00	3.500,00	3.564,00	63,00	0,00	3.501,00	3.501,00	0,00	1,00
34320	Servicios deportivos. MODIFICAR, NATACION CONTABILIZAR	12.000,00	0,00	12.000,00	8.636,00	40,00	0,00	8.596,00	8.596,00	0,00	-3.404,00
34321	Servicios deportivos. PADEL	5.500,00	0,00	5.500,00	5.211,00	70,00	0,00	5.141,00	5.141,00	0,00	-359,00
34322	Servicios deportivos. PALAS CANTABRAS	100,00	0,00	100,00	0,00	0,00	0,00	0,00	0,00	0,00	-100,00
34323	Servicios deportivos. PATINAJE	4.000,00	0,00	4.000,00	3.798,00	0,00	0,00	3.798,00	3.798,00	0,00	-202,00
34325	Servicios deportivos. PIRAGÜISMO	4.000,00	0,00	4.000,00	3.383,00	260,00	0,00	3.123,00	3.123,00	0,00	-877,00
34326	Servicios deportivos. PSICOMOTRICIDAD Y MULTIJUEGOS	1.300,00	0,00	1.300,00	1.314,00	0,00	0,00	1.314,00	1.314,00	0,00	14,00
34327	Servicios deportivos. ROCODROMO Y ESCALADA	1.000,00	0,00	1.000,00	1.294,00	0,00	0,00	1.294,00	1.294,00	0,00	294,00
34328	Servicios deportivos. SKATER	1.500,00	0,00	1.500,00	1.161,00	0,00	0,00	1.161,00	1.161,00	0,00	-339,00

SITUACIÓN DE INGRESOS. PRESUPUESTO DE EJERCICIO CORRIENTE

Liquidación del presupuesto de ingresos (Resumen General por Ap.Pres. (IGAE; por económica))

Previsiones presupuestarias

Econ.	Descripción	Previsiones	Modificaciones	Previsiones	Derechos	Derechos	Derechos	Derechos	Recaudación	Derechos	Exceso / defecto
		iniciales		definitivas	reconocidos	anulados	cancelados	reconocidos	neta	pendientes de cobro	previsión
								netos			
34329	Servicios deportivos. TENIS	5.600,00	0,00	5.600,00	4.432,00	20,00	0,00	4.412,00	4.412,00	0,00	-1.188,00
34330	Servicios deportivos. TENIS DE MESA	500,00	0,00	500,00	747,00	0,00	0,00	747,00	747,00	0,00	247,00
34331	Servicios deportivos. PADDLE SURF	2.000,00	0,00	2.000,00	2.255,00	540,00	0,00	1.715,00	1.715,00	0,00	-285,00
34332	Servicios deportivos. VESTUARIO DEPORTIVO	1.500,00	0,00	1.500,00	1.254,00	0,00	0,00	1.254,00	1.254,00	0,00	-246,00
34333	Servicios deportivos. ALQUILER PISTAS PADEL Y TENIS	21.000,00	0,00	21.000,00	31.097,75	0,00	0,00	31.097,75	31.097,75	0,00	10.097,75
34334	Servicios deportivos. TIRO CON ARCO	1.000,00	0,00	1.000,00	324,00	0,00	0,00	324,00	324,00	0,00	-676,00
349	Otros precios públicos.	0,00	0,00	0,00	96,96	0,00	0,00	96,96	96,96	0,00	96,96
389	Otros reintegros de operaciones corrientes.	25.000,00	0,00	25.000,00	15.167,53	0,00	0,00	15.167,53	14.877,53	290,00	-9.832,47
39100	Multas por infracciones urbanísticas.	30.000,00	0,00	30.000,00	0,00	7.350,00	0,00	-7.350,00	-7.350,00	0,00	-37.350,00
39190	Otras multas y sanciones.	35.000,00	0,00	35.000,00	22.015,85	69,68	0,00	21.946,17	20.045,65	1.900,52	-13.053,83
39200	Recargos por declaración extemporánea sin requerimient	2.000,00	0,00	2.000,00	1.209,34	579,87	0,00	629,47	205,93	423,54	-1.370,53
39210	Recargo ejecutivo..	12.000,00	0,00	12.000,00	14.587,57	460,55	0,00	14.127,02	14.127,02	0,00	2.127,02
39211	Recargo de apremio.	125.000,00	0,00	125.000,00	183.936,81	2.453,85	4.442,86	177.040,10	177.040,10	0,00	52.040,10
393	Intereses de demora.	55.000,00	0,00	55.000,00	63.545,09	603,08	4.349,34	58.592,67	58.379,94	212,73	3.592,67

SITUACIÓN DE INGRESOS. PRESUPUESTO DE EJERCICIO CORRIENTE

Liquidación del presupuesto de ingresos (Resumen General por Ap.Pres. (IGAE; por económica))

Previsiones presupuestarias

Econ.	Descripción	Previsiones	Modificaciones	Previsiones	Derechos	Derechos	Derechos	Derechos	Recaudación	Derechos	Exceso / defecto
		iniciales		definitivas	reconocidos	anulados	cancelados	reconocidos	neta	pendientes de cobro	previsión
								netos			
398	Indemnizaciones de seguros de no vida.	9.000,00	0,00	9.000,00	5.111,66	0,00	0,00	5.111,66	5.111,66	0,00	-3.888,34
399	Otros ingresos diversos.	60.000,00	0,00	60.000,00	77.262,49	5.430,86	588,13	71.243,50	61.895,41	9.348,09	11.243,50
39901	Otros ingresos diversos.	100,00	0,00	100,00	5.166,10	215,62	0,00	4.950,48	4.950,48	0,00	4.850,48
39902	Otros ingresos diversos. FOTVOLTAICA	3.000,00	0,00	3.000,00	1.705,83	0,00	0,00	1.705,83	1.705,83	0,00	-1.294,17
39903	Otros ingresos diversos. SENTENCIAS JUDICIALES	10.000,00	0,00	10.000,00	3.850,65	0,00	730,51	3.120,14	2.320,10	800,04	-6.879,86
42000	Participación en los Tributos del Estado.	6.550.000,00	0,00	6.550.000,00	7.193.712,00	538.838,21	0,00	6.654.873,79	6.654.873,79	0,00	104.873,79
42090	Otras transferencias corrientes de la Administración G	23.000,00	0,00	23.000,00	26.278,94	0,00	0,00	26.278,94	26.278,94	0,00	3.278,94
42190	De otros Organismos Autónomos y Agencias.	350,00	0,00	350,00	830,19	0,00	0,00	830,19	830,19	0,00	480,19
45001	Otras transferencias incondicionadas.	904.005,21	1.492.751,00	2.396.756,21	2.434.688,74	72.669,46	0,00	2.362.019,28	2.313.557,31	48.461,97	-34.736,93
45002	Transferencias corrientes en cumplimiento de convenios	450.000,00	0,00	450.000,00	469.509,78	17.137,36	0,00	452.372,42	452.372,42	0,00	2.372,42
47	De Empresas privadas.	5,00	0,00	5,00	0,00	0,00	0,00	0,00	0,00	0,00	-5,00
52	Intereses de depósitos.	100,00	0,00	100,00	222.986,68	0,00	0,00	222.986,68	222.986,68	0,00	222.886,68
550	De concesiones administrativas con contraprestación pe	10.000,00	0,00	10.000,00	6.000,00	0,00	0,00	6.000,00	0,00	6.000,00	-4.000,00
720	De la Administración General del Estado.	0,00	178.149,47	178.149,47	178.149,47	0,00	0,00	178.149,47	89.074,74	89.074,73	0,00

SITUACIÓN DE INGRESOS. PRESUPUESTO DE EJERCICIO CORRIENTE

Liquidación del presupuesto de ingresos (Resumen General por Ap.Pres. (IGAE; por económica))

Previsiones presupuestarias

Econ.	Descripción	Previsiones	Modificaciones	Previsiones	Derechos	Derechos	Derechos	Derechos	Recaudación	Derechos	Exceso / defecto
		iniciales		definitivas	reconocidos	anulados	cancelados	reconocidos	neta	pendientes de cobro	previsión
								netos			
75080	Otras transferencias de capital de la Administración G	210.649,57	11.728,38	222.377,95	318.479,34	0,00	0,00	318.479,34	306.750,96	11.728,38	96.101,39
830	Reintegros de préstamos de fuera del sector público a	20.000,00	0,00	20.000,00	30.386,71	0,00	0,00	30.386,71	22.186,71	8.200,00	10.386,71
87000	Para gastos generales.	0,00	13.457.322,61	13.457.322,61	0,00	0,00	0,00	0,00	0,00	0,00	-13.457.322,61
87010	Para gastos con financiación afectada.	0,00	1.602.390,01	1.602.390,01	0,00	0,00	0,00	0,00	0,00	0,00	-1.602.390,01
TOTAL		21.920.009,78	16.742.341,47	38.662.351,25	24.772.109,19	961.555,77	10.203,76	23.800.349,66	22.548.756,81	1.251.592,85	-14.862.001,59

RESULTADO PRESUPUESTARIO a 31/12/2023

	DERECHOS RECONOCIDOS	OBLIGACIONES	AJUSTES	RESULTADO
	NETOS	RECONOCIDAS NETAS		PRESUPUESTARIO
a. Operaciones corrientes	23.273.334,14	20.248.451,74		3.024.882,40
b. Operaciones de capital	496.628,81	5.452.100,65		-4.955.471,84

RESULTADO PRESUPUESTARIO a 31/12/2023

	DERECHOS RECONOCIDOS	OBLIGACIONES	AJUSTES	RESULTADO
	NETOS	RECONOCIDAS NETAS		PRESUPUESTARIO
1. Total operaciones no financieras (a+b)	23.769.962,95	25.700.552,39		-1.930.589,44
c. Activos financieros	30.386,71	36.000,00		-5.613,29
d. Pasivos financieros	0,00	0,00		0,00
2. Total operaciones financieras (c+d)	30.386,71	36.000,00		-5.613,29
I. RESULTADO PRESUPUESTARIO DEL EJERCICIO (I=1+2)	23.800.349,66	25.736.552,39		-1.936.202,73
AJUSTES:				
3. Créditos gastados financiados con remanente de tesorería para gastos grales.			7.435.237,54	
4. Desviaciones de financiación negativa del ejercicio			1.333.027,96	
5. Desviaciones de financiación positiva del ejercicio			1.520.964,21	
II. TOTAL AJUSTES (II=3+4-5)			7.247.301,29	
RESULTADO PRESUPUESTARIO AJUSTADO (I+II)				5.311.098,56

MEMORIA

1. Organización

El municipio de Piélagos es la entidad básica de organización territorial y el elemento de participación ciudadana en los asuntos públicos que afectan directamente sus intereses.

El municipio goza de autonomía, tiene personalidad jurídica y plena capacidad para el ejercicio de las funciones públicas que tiene encomendadas, para representar los intereses de su colectividad y para gestionar los servicios públicos, cuya titularidad asume.

Son elementos del municipio el territorio (87,20 km²) y la población (26822 habitantes de derecho, según el censo de 31 de diciembre de 2023).

1.1. Principales fuentes de financiación de la entidad

La financiación de las operaciones de la entidad presenta los siguientes porcentajes sobre el total de ingresos.

Concepto	%
Impuestos directos	38,22%
Impuestos indirectos	0,63%
Tasas y otros ingresos	18,55%
Transferencias corrientes	40,23%
Ingresos patrimoniales	0,97%
Enajenación de inversiones	0,00%
Transferencias de capital	2,10%
Activos financieros	0,13%
Pasivos financieros	

1.2. Estructura organizativa

La estructura organizativa básica, en sus niveles político y administrativo es:

ORGANIGRAMA MUNICIPAL

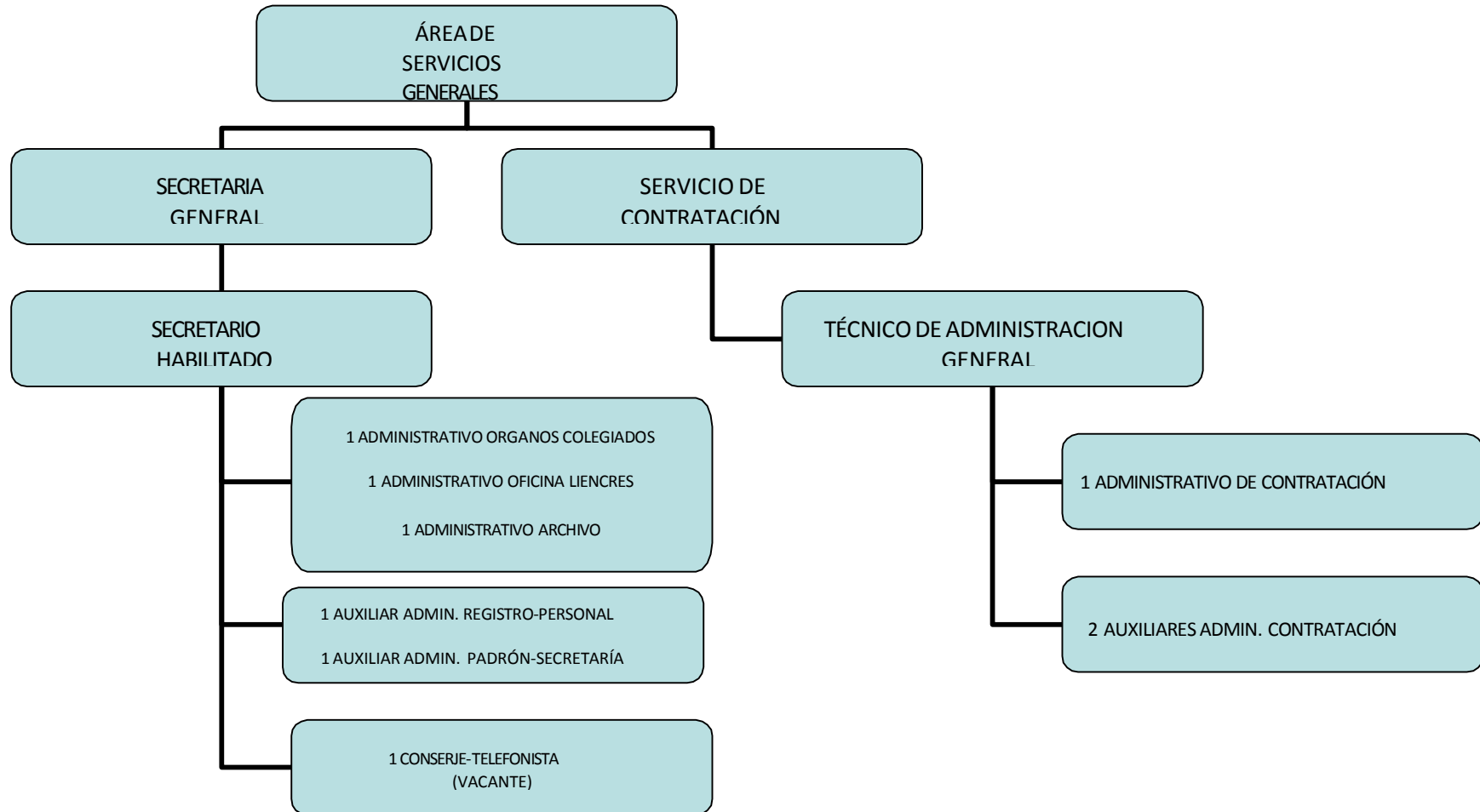


ALCALDÍA

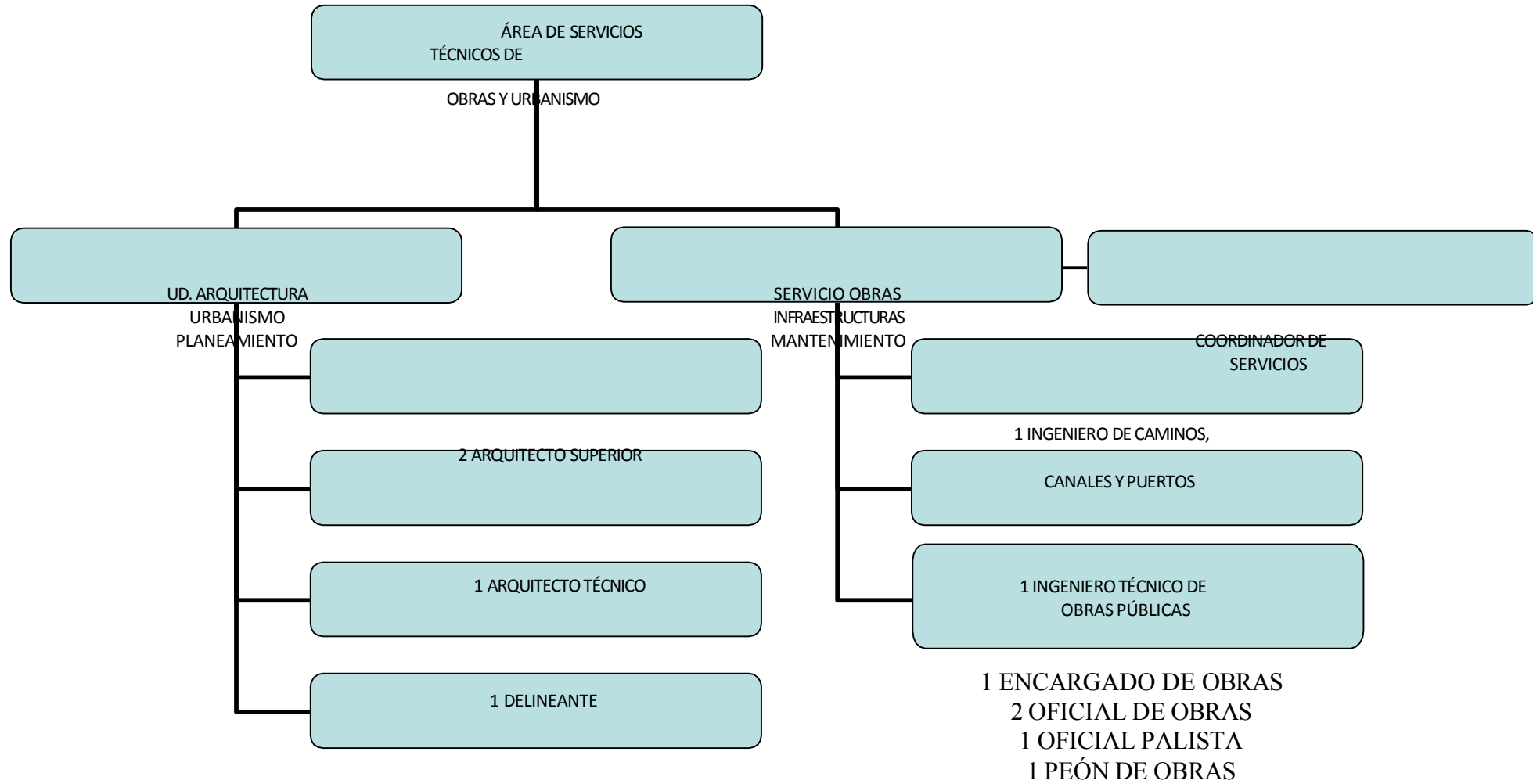
[Español]



01: ÁREA DE SERVICIOS GENERALES

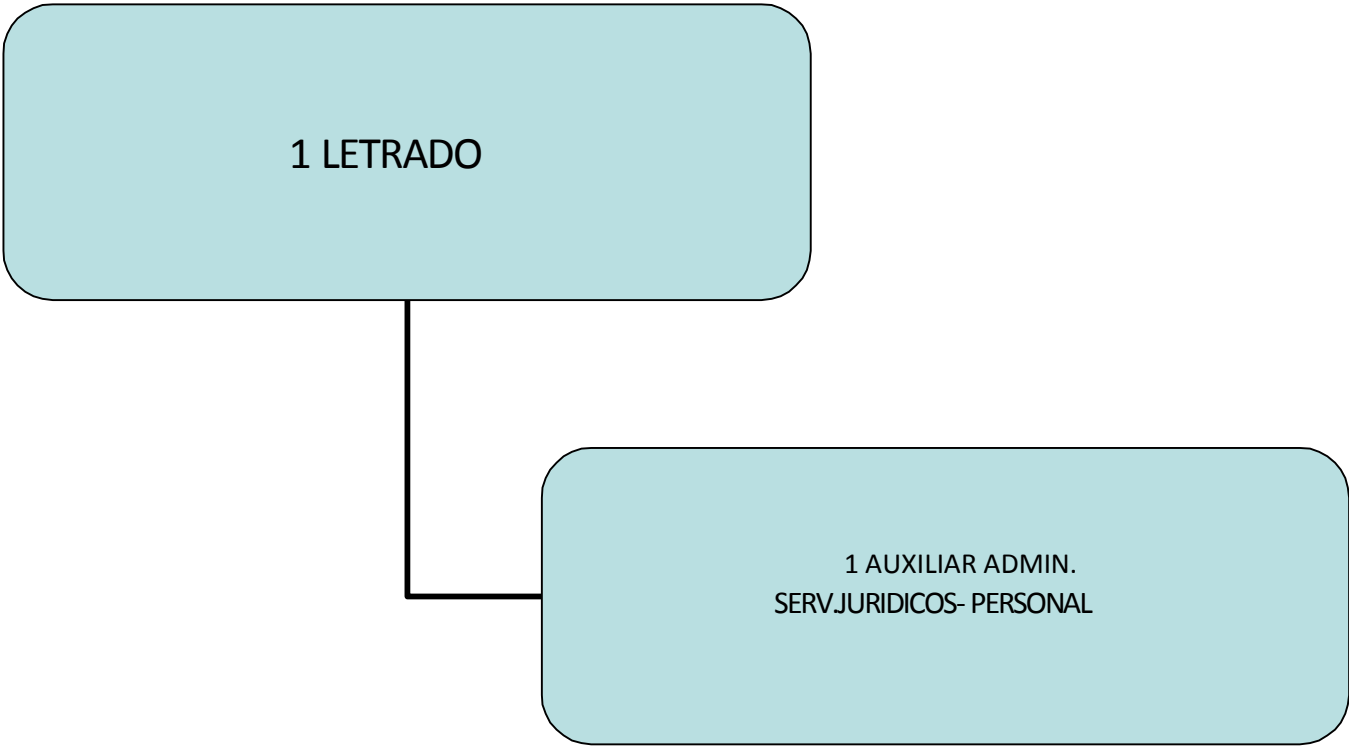


02: ÁREA SERVICIOS TÉCNICOS DE OBRAS Y URBANISMO

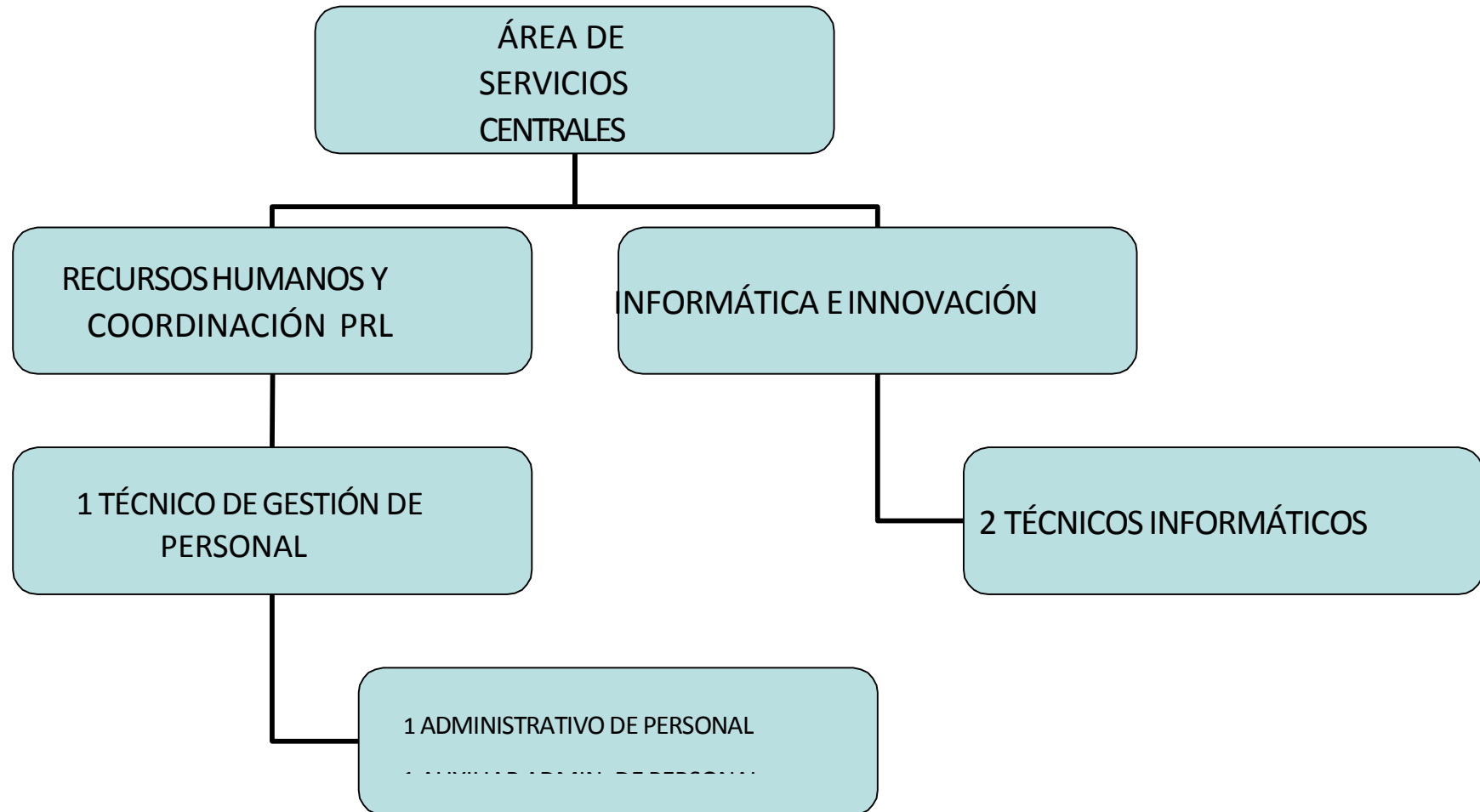


4 ADMINISTRATIVOS URBANISMO
1 AUXILIAR ADMIN. URBANISMO

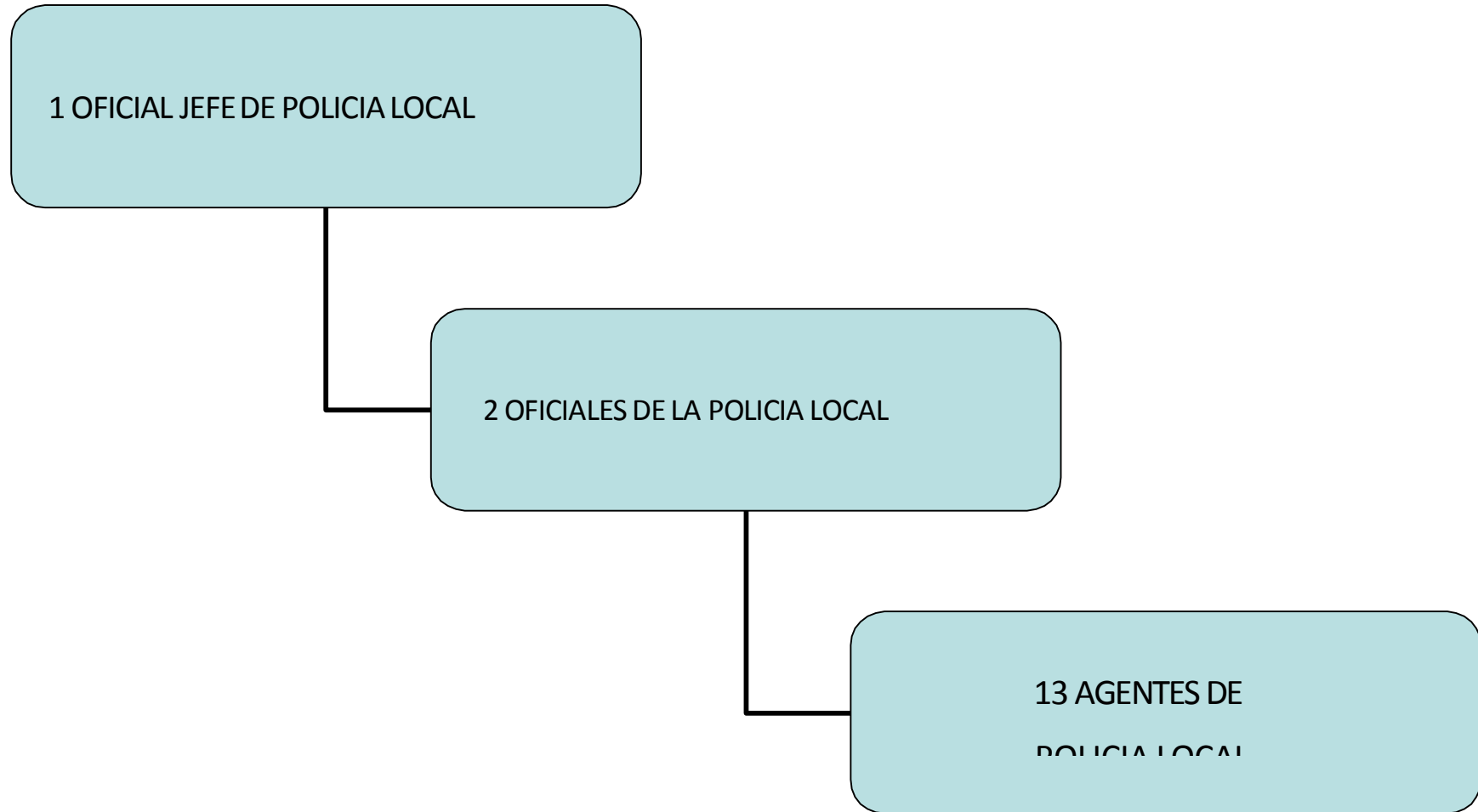
03: ÁREA DE APOYO CONSULTIVO Y ASISTENCIA JURIDICA



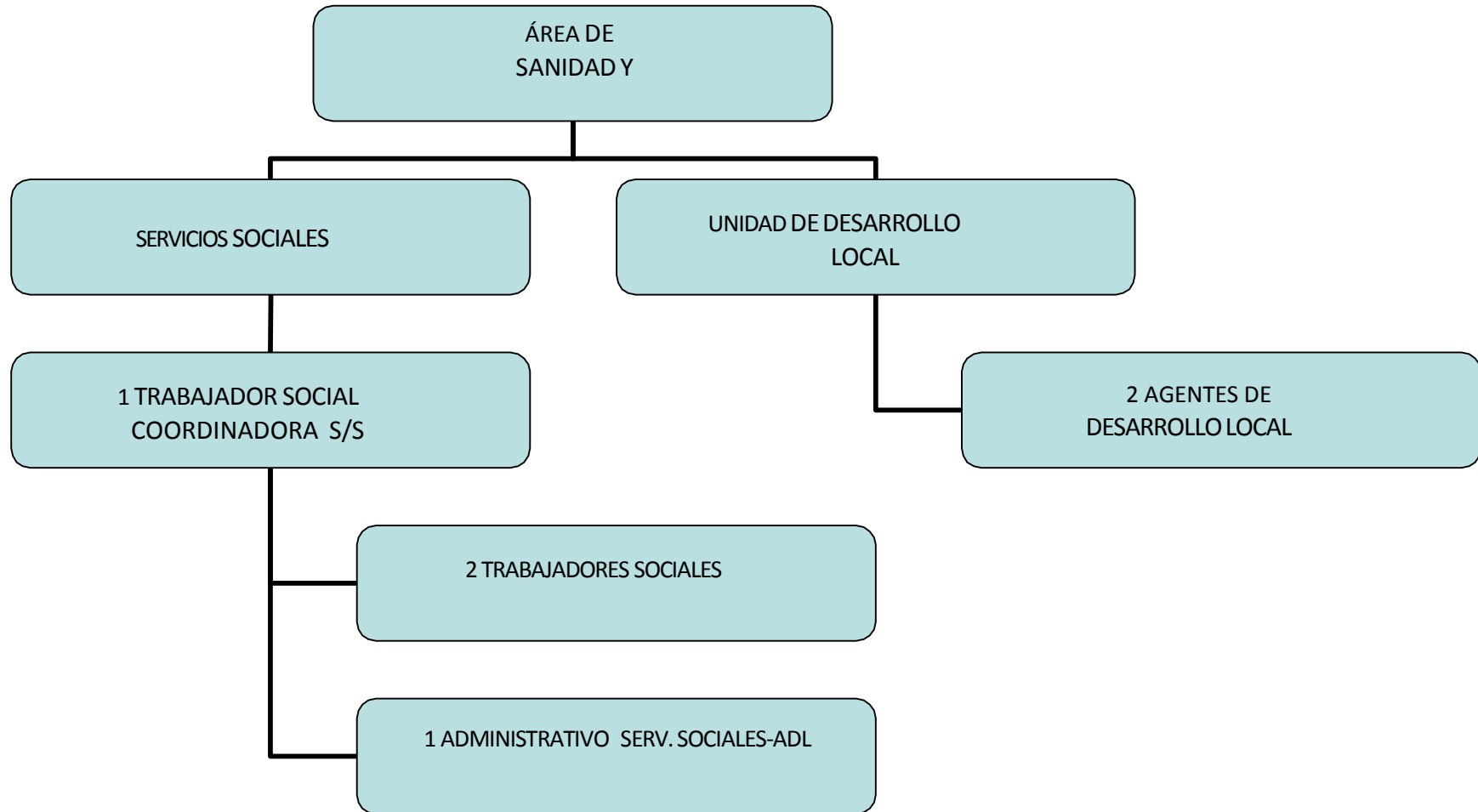
04: SERVICIOS CENTRALES RR.HH E INFORMÁTICA



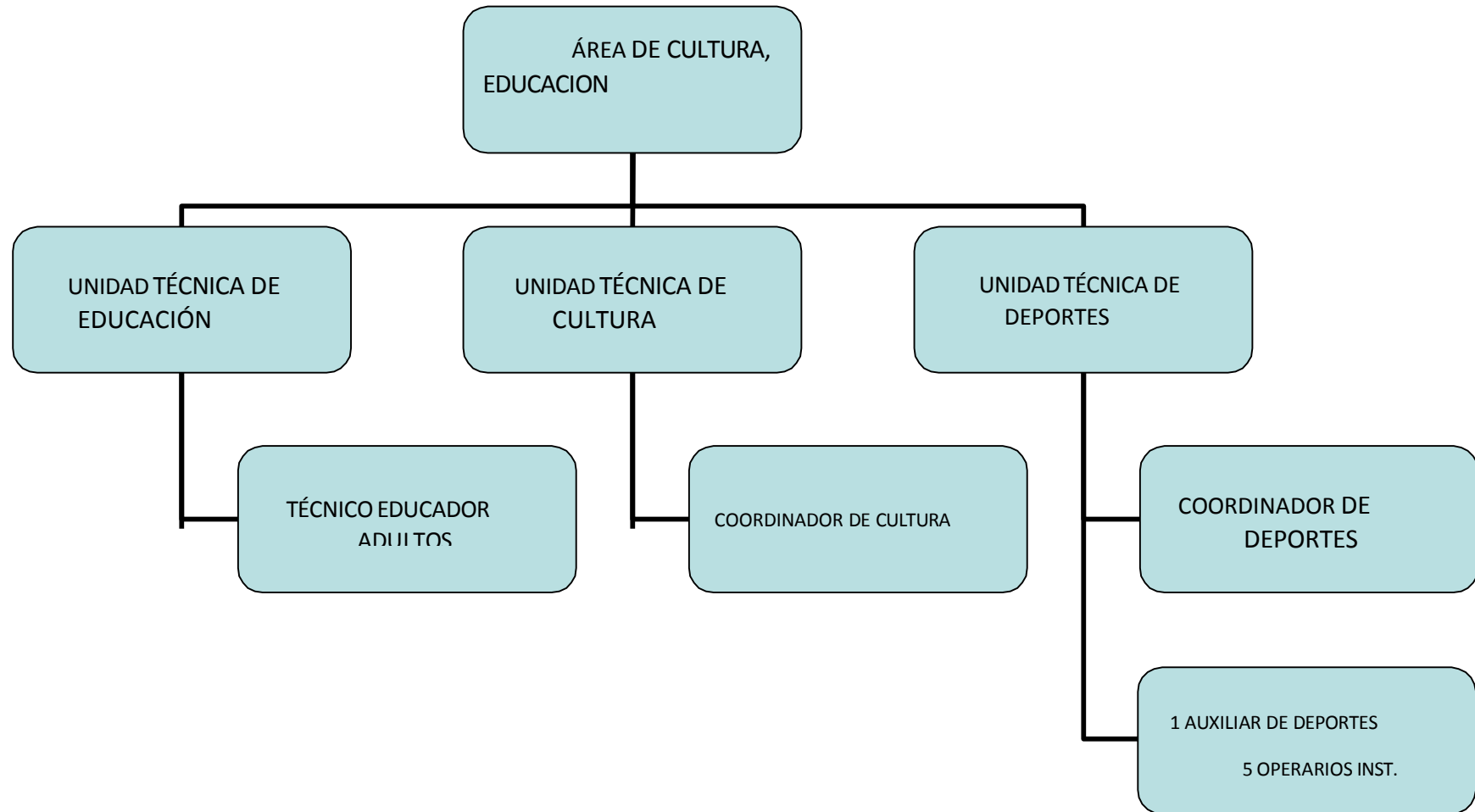
05: ÁREA DE SEGURIDAD CIUDADANA Y PROTECCIÓN CIVIL



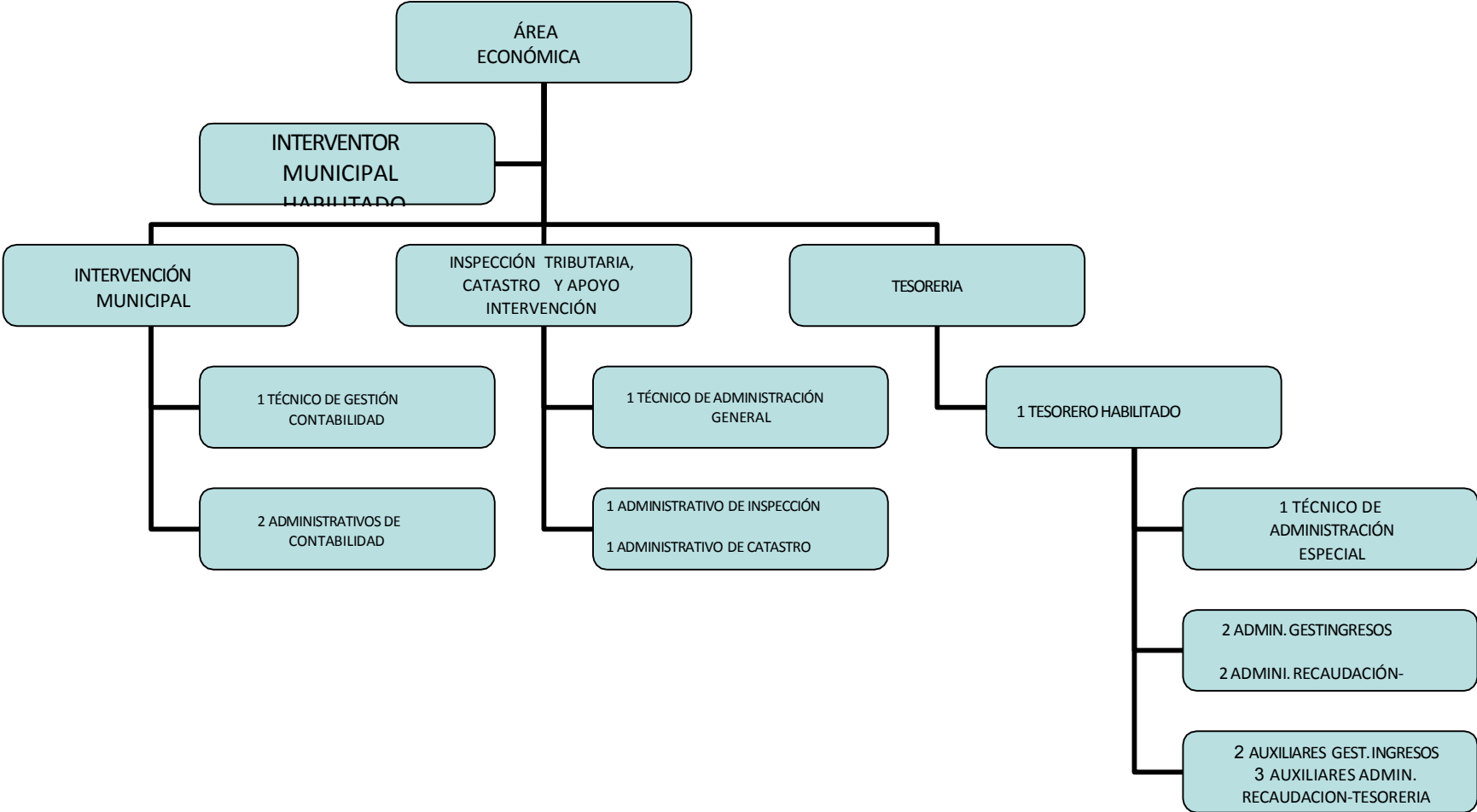
06: ÁREA DE SANIDAD Y SERVICIOS SOCIALES Y DESARROLLO LOCAL



07: ÁREA DE CULTURA, EDUCACION Y DEPORTES



08: ÁREA ECONÓMICA



Número medio de empleados

El número medio de empleados durante el ejercicio y a 31 de diciembre, tanto funcionarios como personal laboral, distinguiendo por categorías y sexos es:

Concepto	Número medio empleados durante el ejercicio			Número empleados a 31 de diciembre		
	Hombres	Mujeres	TOTAL	Hombres	Mujeres	TOTAL
Personal funcionario	41,00	70,00	111,00	40	69	109
Personal laboral	55,00	37,00	92,00	36	22	58
Personal eventual	8,00	6,00	14,00	6	4	10
Total	104,00	113,00	217,00	82	95	177

1.3. Entidades del grupo, multigrupo y asociadas

En su caso, las entidades del grupo, multigrupo y asociadas de las que forma parte la entidad contable son:

Entidad	Actividad	% Participación
---------	-----------	-----------------

2. Gestión indirecta de servicios públicos, convenios y otras formas de colaboración

Los servicios públicos gestionados de forma indirecta, convenios y otras formas de colaboración público-privadas, presentan el siguiente detalle:

Datos identificativos entidad con la que se efectúa la gestión	Objeto	Fecha concesión	Bienes dominio público afectos a la Plazo gestión	Aportaciones no dinerarias	Subvenciones comprometidas	Anticipos reintegrables	Préstamos participativos, subordinados u otros	Bienes objeto de reversión
---	--------	--------------------	---	-------------------------------	-------------------------------	----------------------------	--	-------------------------------

3. Bases de presentación de las cuentas

1. Imagen fiel

a) Requisitos información

Los principios contables públicos y los criterios contables no aplicados por interferir el objetivo de la imagen fiel y, en su caso, incidencia en las cuentas anuales son:

-

b) Principios contables

Los principios y criterios contables distintos de los principios contables públicos que han sido aplicados para la consecución del objetivo de la imagen fiel y la información complementaria necesaria para alcanzarla, son:

-

2. Comparación de la información

La información correspondiente al ejercicio 2023 se muestra comparativa con la del ejercicio anterior.

Las Cuentas Anuales del ejercicio no pueden ser comparadas con las del ejercicio anterior por las siguientes causas:

-

Para facilitar la comparación han sido adaptados los importes del ejercicio precedente con los siguientes criterios:

-

3. Cambios en criterios de contabilización

A continuación se detallan los cambios realizados en este ejercicio en los criterios de contabilización y corrección de errores que tienen incidencia en las Cuentas Anuales:

-

4. Cambios en estimaciones contables

A continuación se detallan los cambios realizados en estimaciones contables y su incidencia en las Cuentas Anuales:

-

4. Normas de reconocimiento y valoración

Las principales normas de valoración utilizadas por la Entidad en la elaboración de sus cuentas anuales para el ejercicio 2023, de acuerdo con las establecidas por el Plan General de Contabilidad Pública, han sido las siguientes.

1. Inmovilizado material

El inmovilizado material son los activos tangibles, muebles e inmuebles, que cumplen las condiciones especificadas en la norma de reconocimiento y valoración número 1 de la segunda parte del Plan General de Contabilidad Pública adaptado a la Administración Local, anexo a la ICAL.

Al establecer los criterios de valoración de los bienes registrados en este epígrafe, se han tenido en cuenta el tipo de activo de que se trata y la forma de adquisición del mismo.

Con carácter general se ha seguido el criterio de valoración del precio de adquisición o coste de producción, y en su defecto el valor razonable.

La valoración inicial de los elementos patrimoniales que pertenecen al inmovilizado material se realiza al coste, siendo aplicables distintos sistemas de valoración en función del tipo de activo y la forma de adquisición o producción.

La valoración posterior, utiliza el tratamiento general, es decir, el modelo del coste, para las distintas clases de inmovilizado material. De esta forma, con posterioridad a su reconocimiento inicial como activos, todos los elementos del inmovilizado material, se contabilizan por su valoración inicial, incrementada, en su caso, por los desembolsos posteriores, y descontando la amortización acumulada practicada y la corrección valorativa acumulada por deterioro que hayan sufrido a lo largo de su vida útil.

Amortización:

La amortización es la distribución sistemática de la depreciación de un activo a lo largo de su vida útil. Su determinación se realiza, en cada momento, distribuyendo la base amortizable del bien entre la vida útil que reste, según el método de amortización utilizado. La base amortizable será igual al valor contable del bien en cada momento detrayéndole en su caso el valor residual que pudiera tener.

El método de amortización utilizado para los elementos del inmovilizado material es el método de amortización lineal.

La dotación de la amortización se reconoce como un gasto en el resultado del ejercicio por la parte correspondiente al valor contable al estar registrado el inmovilizado por el modelo de coste y su cálculo es en función de la vida útil, correspondiendo aproximadamente a los siguientes porcentajes:

Porcentaje de amortización anual	Coficiente de amortización	Vida útil
Construcciones	2%	50
Infraestructuras	6,66%	15
Bienes el patrimonio histórico		
Maquinaria y utillaje	10%	10
Instalaciones técnicas y otras instalaciones	6,66%	15
Mobiliario	10%	10
Equipos para procesos e información	25%	4
Elementos de transporte	10%	10
Otro inmovilizado material	5%	20

Existen excepciones al cálculo de la amortización: los terrenos tienen una vida ilimitada y por tanto no se amortizan. Ocurre lo mismo con inmovilizados tales como: minas, canteras y vertederos. Y en el caso particular de los bienes del patrimonio histórico, con una vida útil ilimitada o bien limitada pero imposible de estimarla con fiabilidad, tampoco se les aplicará el régimen de amortización.

2. Patrimonio público del suelo

El patrimonio público del suelo son activos no corrientes materializados generalmente en bienes inmuebles, afectados al destino de dicho patrimonio.

Dichos bienes se registran cuando cumplen los criterios de reconocimiento de un activo previstos en el marco conceptual de la contabilidad pública del Plan contable y su valoración se realiza según lo establecido en la norma de reconocimiento y valoración número 1 del Inmovilizado material.

3. Inversiones inmobiliarias

Las inversiones inmobiliarias son inmuebles (terrenos o edificios, considerados en su totalidad o en parte, o ambos) que se tienen para obtener rentas, plusvalías o ambas, no para su uso en la producción o suministro de bienes o servicios, ni para fines administrativos, ni para su venta en el curso ordinario de las operaciones.

Asimismo se consideran inversiones inmobiliarias aquellos bienes patrimoniales distintos de los que forman el patrimonio público del suelo que no se clasifican a su entrada en el patrimonio de la entidad como inmovilizado material.

A las inversiones inmobiliarias le es de aplicación lo establecido en la norma de reconocimiento y valoración número 1 del Inmovilizado material.

4. Inmovilizado intangible

El inmovilizado intangible se concreta en un conjunto de activos intangibles y derechos susceptibles de valoración económica de carácter no monetario y sin apariencia física que cumplen, además, las características de permanencia en el tiempo y utilización en la producción de bienes y servicios o constituyen una fuente de recursos de la entidad.

Con carácter general, se excluyen del inmovilizado intangible y por tanto se consideran gasto del ejercicio, aquellos bienes y derechos cuyo precio unitario e importancia relativa, dentro de la masa patrimonial, así lo aconsejen.

Para su valoración inicial y posterior se aplican los criterios establecidos en la norma de reconocimiento y valoración número 1 del Inmovilizado material.

Debe establecerse si la vida útil de cada activo intangible es definida o indefinida, de forma que deban o no aplicarse las amortizaciones oportunas. Se considera tiene una vida útil indefinida cuando, sobre la base de un análisis de todos los factores relevantes, no existe un límite previsible al período a lo largo del cual se espera que el activo genere rendimientos económicos o potencial de servicio para la entidad, o a la utilización en la producción de bienes y servicios públicos. Los activos con vida útil indefinida no se amortizan, sin perjuicio de su posible deterioro. Los activos con vida útil definida se amortizan durante su vida útil.

5. Arrendamientos

El arrendamiento es cualquier acuerdo, con independencia de su instrumentación jurídica, por el que el arrendador cede al arrendatario, a cambio de percibir una suma única de dinero o una serie de pagos o cuotas, el derecho a utilizar un activo durante un período de tiempo determinado.

Arrendamiento financiero

Cuando de las condiciones económicas de un acuerdo de arrendamiento se deduce que se transfieren sustancialmente todos los riesgos y ventajas inherentes a la propiedad del activo objeto del contrato, el arrendamiento se califica como financiero.

Los activos objeto de arrendamiento financiero se registran y valoran de acuerdo a la norma de reconocimiento y valoración que les corresponde de acuerdo con su naturaleza.

Cuando la entidad ostenta la condición de arrendatario, en su contabilidad en el momento inicial reconoce el activo según su naturaleza y la obligación asociada al mismo como pasivo por el mismo importe, que es el menor valor entre el valor razonable del activo arrendado y el valor actual de los pagos acordados con el arrendador durante el plazo del arrendamiento, incluyendo, en su caso, la opción de compra, y con exclusión de las cuotas de carácter contingente así como de los costes de los servicios y demás gastos que no se pueden activar. Cada una de las cuotas de arrendamiento está constituida por dos partes que representan, respectivamente, la carga financiera y la reducción de la deuda pendiente de pago. La carga financiera total se distribuye a lo largo del plazo del arrendamiento y se imputa a los resultados del ejercicio en el que se devenga, aplicando el método del tipo de interés efectivo.

6. Permutas

Los activos se adquieren en permuta en aquellos supuestos en los que los activos intercambiados no son similares desde un punto de vista funcional o vida útil y puede establecerse una estimación fiable del valor razonable de los mismos, el valor razonable del activo recibido. Si no puede valorarse con fiabilidad el valor razonable del activo recibido, el valor razonable del bien entregado, ajustado por el importe de cualquier eventual cantidad de efectivo transferido en la operación es el que se considera en la contabilización de la permuta.

Se aplican los siguientes criterios generales: ante diferencias en la valoración de los activos que surgen al dar de baja el activo entregado, se imputa dicha diferencia a la cuenta del resultado económico patrimonial. Cuando las diferencias entre los valores razonables de los activos intercambiados no se ajustan, de acuerdo a la legislación patrimonial aplicable, mediante efectivo, se tratan como subvenciones recibidas o entregadas, según el caso.

Estos son los criterios aplicables en los casos de permuta, la cual además está determinada por ciertas circunstancias que la identifican como tal.

7. Activos y pasivos financieros

Activos financieros:

Son activos financieros el dinero en efectivo, los instrumentos de capital o de patrimonio neto de otra entidad, los derechos a recibir efectivo u otro activo financiero de un tercero o de intercambiar con un tercero activos o pasivos financieros en condiciones potencialmente favorables. Los activos financieros se clasifican en categorías y se reconocen en el balance cuando la entidad se convierte en parte obligada según las cláusulas del contrato o acuerdo mediante el que se formaliza la inversión financiera.

Con carácter general, la valoración inicial es al valor razonable, excepto los activos financieros a corto plazo sin tipo de interés contractual los cuales se valoran por su valor nominal y los que son a largo plazo por el nominal si es poco significativo el efecto de la no actualización. Las fianzas y depósitos se valoran siempre por el importe entregado, sin actualizar. La valoración posterior es al coste amortizado, excepto las excepciones citadas anteriormente, los activos financieros a valor razonable con cambios en resultados y los activos financieros disponibles para la venta.

Al cierre del ejercicio se efectúan las correcciones valorativas necesarias, si existe evidencia objetiva que el valor de un crédito se ha deteriorado por un suceso posterior al reconocimiento inicial y que ocasiona una reducción o retraso en los flujos de efectivo estimados futuros, como puede ser la insolvencia del deudor.

En el caso de los deudores por operaciones de gestión y otras cuentas a cobrar, se aplican las correcciones valorativas calculando la cuantía en función de un porcentaje, el cual tiene en cuenta la antigüedad de la deuda y, en los casos que es posible, mediante el tratamiento individualizado de los saldos deudores.

Se da de baja un activo financiero cuando expiran o se transmiten los derechos sobre los flujos de efectivo que el activo genera, siempre que en este último caso se hayan transferido de forma sustancial los riesgos y ventajas inherentes a la propiedad del activo financiero.

Pasivos financieros:

Un pasivo financiero es la obligación exigible e incondicional de entregar efectivo u otro activo financiero a un tercero o de intercambiar con un tercero activos o pasivos financieros en condiciones potencialmente desfavorables. Los pasivos financieros se clasifican en categorías a efectos de su valoración, existiendo los tipos:

- √ Pasivos financieros a coste amortizado
- √ Pasivos financieros a valor razonable con cambios en resultados

La entidad reconoce un pasivo financiero en el balance cuando se convierte en parte obligada según las cláusulas contractuales del instrumento financiero. Con carácter general, los pasivos financieros a coste amortizado se valoran inicialmente a su valor razonable, siendo el valor razonable de la contraprestación recibida ajustado con los costes de transacción que son directamente atribuibles a la emisión. No obstante, los costes de transacción se imputan al resultado del ejercicio en el que se reconoce el pasivo cuando tienen poca importancia relativa.

Existen excepciones a la valoración inicial al valor razonable como son: partidas a pagar con vencimiento a corto plazo se valoran por el nominal, partidas a pagar a largo plazo sin tipo de interés contractual se valoran por el nominal, préstamos recibidos a largo plazo con intereses subvencionados se valoran por el importe recibido cuando el efecto de la no actualización es poco significativo, las fianzas y depósitos se valoran siempre por el importe recibido, sin actualizar.

El criterio general en la valoración posterior es valorar los pasivos financieros a coste amortizado. A excepción de los casos citados anteriormente como excepciones al criterio general.

La baja de un pasivo financiero en cuentas se realiza cuando se extingue, es decir, cuando la obligación que dio origen al pasivo se ha cumplido o cancelado.

8. Coberturas contables

Las operaciones de cobertura se utilizan de forma que uno o varios instrumentos financieros denominados instrumentos de cobertura se designan para cubrir un riesgo específicamente identificado que tiene impacto en la cuenta del resultado económico patrimonial o en el estado de cambios en el patrimonio neto, como consecuencia de variaciones en el valor razonable o en los flujos de efectivo de una o varias partidas cubiertas.

Una cobertura se califica de cobertura contable si cumple los requisitos exigidos en la norma de reconocimiento y valoración número 10 del Plan contable anexo a la ICAL, y se rige por los criterios de contabilización del instrumento de cobertura y de la partida cubierta regulados en la misma norma.

9. Existencias

Los bienes y servicios comprendidos en las existencias se valoran por el precio de adquisición o el coste de producción.

El precio de adquisición comprende el consignado en factura, los impuestos indirectos no recuperables que recaen sobre la adquisición más todos los costes adicionales producidos hasta que los bienes se hallan en la ubicación y condición necesaria para su uso, tales como transportes, aranceles de aduanas, seguros y otros directamente atribuibles a la adquisición de las existencias.

El coste de producción se determina añadiendo al precio de adquisición de las materias primas y otras materias consumidas, los costes directamente imputables al producto. También se añade la parte que razonablemente corresponde de los costes indirectamente imputables a los productos, en la medida en que tales costes corresponden al período de fabricación, elaboración o construcción.

Cuando el valor realizable neto de las existencias es inferior a su precio de adquisición o a su coste de producción, se efectúan las oportunas correcciones valorativas.

10. Activos construidos o adquiridos para otras entidades

Son bienes construidos o adquiridos por la entidad (que es la gestora), con base en el correspondiente contrato, convenio o acuerdo, con el objeto de que una vez finalizado el proceso de adquisición o construcción de los mismos se transfieran necesariamente a otra entidad destinataria, con independencia de que esta última participe o no en su financiación.

En el caso de construcción de los bienes, cuando los ingresos y los costes asociados al contrato o acuerdo son estimados con suficiente grado de fiabilidad, los ingresos derivados del mismo se reconocen en el resultado del ejercicio, en base al grado de avance o realización de la obra al final de cada ejercicio.

11. Transacciones en moneda extranjera

Son transacciones en moneda extranjera aquellas operaciones que se establecen o exigen su liquidación en una moneda extranjera. Se registran, en el momento de su reconocimiento en las cuentas anuales, en euros, aplicando al importe correspondiente en moneda extranjera el tipo de cambio al contado, existente en la fecha de la operación.

12. Ingresos y gastos

La imputación de los ingresos y gastos en el ejercicio sigue los principios de carácter económico patrimonial y los criterios contables definidos en el marco conceptual de la contabilidad pública de la primera parte del Plan general de la

contabilidad adaptado a la administración local anexo a la ICAL, con el objetivo de conseguir la imagen fiel de las cuentas anuales.

Entre los principios, destacar el del Devengo, el cual establece que las transacciones y otros hechos económicos deben reconocerse en función de la corriente real de bienes y servicios que los mismos representan, y no en el momento en que se produzca la corriente monetaria o financiera derivada de aquéllos.

Otro principio que se aplica es el de Prudencia, el cual determina que se debe mantener cierto grado de precaución en los juicios de los que se derivan estimaciones bajo condiciones de incertidumbre, de tal manera que los ingresos no se sobrevaloren, y que los gastos no se infravaloren. Pero, además, el ejercicio de la prudencia no supone minusvaloración de ingresos ni sobrevaloración de gastos, realizados de forma intencionada, ya que ello privaría de neutralidad a la información, suponiendo un menoscabo a su fiabilidad.

En cuanto al principio de Imputación presupuestaria, destacar que los gastos e ingresos presupuestarios se imputan de acuerdo con su naturaleza económica y, en caso de los gastos, además, de acuerdo con la finalidad que con ellos se pretende conseguir.

En cuanto a los criterios de registro o reconocimiento contable de los elementos en las cuentas anuales, mencionar que el reconocimiento de ingresos en la cuenta del resultado económico patrimonial o en el estado de cambios en el patrimonio neto, tiene lugar como consecuencia de un incremento de los recursos económicos o del potencial de servicio de la entidad, ya sea mediante un incremento de activos, o una disminución de los pasivos, y siempre que su cuantía pueda determinarse con fiabilidad. Referente a los gastos, se reconocen en la cuenta del resultado económico patrimonial o en el estado de cambios en el patrimonio neto, cuando se produce una disminución de recursos económicos o del potencial de servicio de la entidad, ya sea mediante un decremento en los activos, o un aumento en los pasivos, y siempre que pueda valorarse o estimarse su cuantía con fiabilidad.

Cuando se tratan de gastos e ingresos que también tienen reflejo en la ejecución del presupuesto, el mencionado reconocimiento se realiza cuando, de acuerdo con el procedimiento establecido en cada caso, se dictan los correspondientes actos que determinan el reconocimiento de gastos o ingresos presupuestarios. En este caso, al menos a la fecha de cierre del período, aunque no se hayan dictado los mencionados actos, se reconocen en la cuenta del resultado económico patrimonial o en el estado de cambios en el patrimonio neto los gastos e ingresos devengados por la entidad hasta dicha fecha.

13. Provisiones y contingencias

Una provisión es un pasivo sobre el que existe incertidumbre acerca de su cuantía o vencimiento. Se reconoce una provisión cuando se cumplen determinadas condiciones reguladas en la norma de reconocimiento y valoración número 17 de la segunda parte del Plan General de Contabilidad Pública adaptado a la Administración Local, anexo a la ICAL.

El importe reconocido como provisión debe ser la mejor estimación del desembolso necesario para cancelar la obligación presente o para transferirla a un tercero. Las provisiones deben ser objeto de revisión, en la valoración posterior, al menos a fin de cada ejercicio y ajustadas en su caso, para reflejar la mejor estimación existente en ese momento.

Un pasivo contingente es una obligación posible, surgida a raíz de sucesos pasados, cuya existencia ha de ser confirmada sólo por la ocurrencia, o en su caso por la no ocurrencia, de uno o más acontecimientos inciertos en el futuro, que no están enteramente bajo el control de la entidad; o bien, una obligación presente, surgida a raíz de sucesos pasados, que no se ha reconocido contablemente porque no es probable que la entidad tenga que satisfacerla o porque el importe de la obligación no puede ser valorado con la suficiente fiabilidad.

La entidad no procede al reconocimiento de ningún pasivo contingente en el balance, tal como regula la norma de reconocimiento y valoración número 17 de la segunda parte del Plan General de Contabilidad Pública adaptado a la Administración Local, anexo a la ICAL.

14. Transferencias y subvenciones

Las transferencias y subvenciones concedidas monetarias se contabilizan como gastos en el momento en que se tiene constancia de que se han cumplido las condiciones establecidas para su percepción, sin perjuicio de la imputación presupuestaria, que se efectúa de acuerdo con los criterios recogidos en la primera parte del Plan general contable adaptado a la administración local relativa al marco conceptual de la contabilidad pública. Las transferencias y subvenciones concedidas no monetarias o en especie, si se entrega un activo la entidad las reconoce en el momento de la entrega al beneficiario.

Las transferencias recibidas se reconocen como ingreso imputable al resultado del ejercicio en que se reconocen.

Las subvenciones recibidas se consideran no reintegrables y se reconocen como ingresos cuando existe un acuerdo individualizado de concesión de la subvención a favor de la entidad, se han cumplido las condiciones asociadas a su disfrute y no existen dudas razonables sobre su percepción, sin perjuicio de la imputación presupuestaria, que se efectúa de acuerdo con los criterios recogidos en la primera parte del Plan general contable adaptado a la administración local relativa al marco conceptual de la contabilidad pública. En el resto de casos las subvenciones recibidas se consideran reintegrables y se reconocen como pasivo.

Las subvenciones recibidas se contabilizan, con carácter general, como ingresos directamente imputados al patrimonio neto, en una partida específica, imputándolas al resultado del ejercicio sobre una base sistemática y racional de forma

correlacionada con los gastos derivados de la subvención de que se trata, para lo que se tiene en cuenta la finalidad fijada en su concesión:

Si la subvención es para financiar gastos: se imputan al resultado del mismo ejercicio en el que se devenguen los gastos que están financiando.

Si la subvención es por adquisición de activos: se imputan al resultado de cada ejercicio en proporción a la vida útil del bien, aplicando el mismo método que para la dotación a la amortización de los citados elementos, o, en su caso, cuando se produzca su enajenación o baja en inventario.

Si los activos son no amortizables, se imputan como ingresos en el ejercicio en el que se produzca la enajenación o baja en inventario de los mismos.

Si la subvención es por cancelación de pasivos: se imputan al resultado del ejercicio en que se produzca dicha cancelación, salvo cuando se otorguen en relación con una financiación específica, en cuyo caso se imputan en función del elemento financiado.

15. Actividades conjuntas

Una actividad conjunta es un acuerdo en virtud del cual dos o más entidades denominadas partícipes emprenden una actividad económica que se somete a gestión conjunta, lo que supone compartir la potestad de dirigir las políticas financiera y operativa de dicha actividad con el fin de obtener rendimientos económicos o potencial de servicio, de tal

manera que las decisiones estratégicas, tanto de carácter financiero como operativo requieren el consentimiento unánime de todos los partícipes.

En el caso de actividades conjuntas que no requieren la constitución de una nueva entidad, cada partícipe reconoce en sus cuentas anuales, clasificados de acuerdo con su naturaleza, la parte proporcional que le corresponda, en función de su porcentaje de participación, de los activos que controla conjuntamente con los demás partícipes y de los pasivos en los que haya incurrido conjuntamente, así como los activos afectos a la actividad conjunta que controle de forma individual y los pasivos en que incurra individualmente como consecuencia de la actividad conjunta, y la parte proporcional que le corresponda de los ingresos generados y de los gastos incurridos en la actividad conjunta, así como los gastos incurridos individualmente como consecuencia de su participación en la actividad conjunta.

16. Activos en estado de venta

Los activos en estado de venta son activos no financieros, excluidos los del patrimonio público del suelo, clasificados inicialmente como no corrientes cuyo valor contable se recupera fundamentalmente a través de una transacción de venta, en lugar de por su uso continuado.

La valoración inicial implica que se valoran al valor contable que correspondería en ese momento al activo no corriente, según el modelo de coste. En la valoración posterior, se valoran al menor valor entre su valor contable, según el modelo de coste, y su valor razonable menos los costes de venta.

INMOVILIZADO MATERIAL a 31/12/2023

Cuenta	Descripción	Saldo inicial	Entradas	Aumentos por trasposos de otras p@rtidas	Salidas	Disminuciones por trasposos a otras p@rtidas	Correcciones valorat.netas por deterioro del ejerc.	Amortizaciones del ejercicio	Incremento por revalorización en el ejercicio	Saldo final
234	Maquinaria y utillaje en montaje	752,35	0,00	0,00	0,00	0,00	0,00	0,00	0,00	752,35
235	Instalaciones técnicas y otras instalaciones en	2.990,52	0,00	0,00	0,00	0,00	0,00	0,00	0,00	2.990,52
TOTAL INMOVILIZADO MATERIAL		46.878.641,78	5.244.278,21	0,00	0,00	0,00	0,00	940.829,22	0,00	51.182.090,77

2. Información sobre:

a) Costes estimados de desmantelamiento

Este apartado hace referencia, si es el caso, a los costes estimados de desmantelamiento del activo y de la restauración de su emplazamiento incluidos como mayor valor de los activos, así como grandes reparaciones o inspecciones generales incorporadas especificando las circunstancias que se han tenido en cuenta para su valoración.

b) Vidas útiles o coeficientes de amortización

En este punto se indican las vidas útiles o coeficientes de amortización utilizados en los diferentes tipos de elementos, así como información, en su caso, sobre los coeficientes aplicados a distintas partes de un mismo elemento.

Se remite al apartado 4.1. de la Memoria donde se especifican las Normas de reconocimiento y valoración y en el cual se detalla el cuadro con los porcentajes de amortización aplicados por la entidad, incluyendo los del Inmovilizado Material.

c) Cambios de estimación

En este punto, siempre que tenga incidencia significativa en el ejercicio presente o en ejercicios futuros, se informa de los cambios de estimación que afecten a valores residuales, a los costes estimados de desmantelamiento del activo y la restauración de su emplazamiento, vidas útiles y métodos de amortización, así como grandes reparaciones o inspecciones generales.

d) Gastos financieros capitalizados

Si es el caso, se indican en este apartado los importes de los gastos financieros capitalizados en el ejercicio.

e) Modelo de revalorización

Caso que se utilice el modelo de revalorización, en este punto se informa del criterio utilizado para determinar el valor razonable de los bienes valorados de acuerdo con dicho modelo de revalorización, en particular, del ejercicio en que se ha efectuado la última revalorización.

f) Bienes recibidos en adscripción

Se informa de los bienes recibidos en adscripción, a nivel de partida de balance, con indicación de su valor activado, amortización y correcciones valorativas por deterioro acumuladas. Se identifican cada uno de los bienes recibidos en adscripción durante el ejercicio.

Bienes recibidos en adscripción: partida				Correcciones valorativas por deterioro
Balance	Valor activado	Amortización		acumuladas
Total	0,00	0,00		0,00

g) Bienes entregados en adscripción

Se identifican los entes a los que se han entregado bienes en adscripción durante el ejercicio.

Bienes entregados en adscripción	Ente al que se ha entregado el bien	Importe del bien entregado
<hr/>		
<hr/>		
Total		0,00

h) Bienes recibidos en cesión

Se identifican en este apartado los bienes recibidos en cesión durante el ejercicio.

i) Bienes entregados en cesión

Se identifican en este apartado los entes a los que se han entregado bienes en cesión durante el ejercicio.

j) Arrendamientos financieros

Información sobre los arrendamientos financieros y otras operaciones de naturaleza similar de importe significativo sobre bienes del inmovilizado material, sin perjuicio de la información requerida en otras partes de la memoria.

k) Bienes destinados al uso general

Se informa de los bienes que se encuentran destinados al uso general.

Bienes entregados al uso general	Tipo de bien	Importe del bien
Total		0,00

l) Bienes contruidos por la entidad

Se informa del valor activado en el ejercicio de los bienes contruidos por la entidad, cuando sea de un importe significativo.

m) Otras circunstancias de carácter sustantivo que afecten a bienes del inmovilizado material

En este punto se especifica cualquier otra circunstancia de carácter sustantivo que afecte a bienes del inmovilizado material, tal como garantías, restricciones de titularidad, litigios y situaciones análogas.

8. Inmovilizado intangible

1. Movimientos durante el ejercicio

Se indican a continuación los movimientos durante el ejercicio de cada partida del balance incluida en el epígrafe de Inmovilizado Intangible y sus correspondientes amortizaciones acumuladas y correcciones valorativas acumuladas.

INMOVILIZADO INTANGIBLE a 31/12/2023

Cuenta	Descripción	Saldo inicial	Entradas	Aumentos por traspasos de otras p@rtidas	Salidas	Disminuciones por traspasos a otras p@rtidas	Correcciones valorat.netas por deterioro	Amortizaciones del ejercicio	Aumento por revalorización en el ejercicio	Saldo final
201	Inversión en desarrollo	5.716,94	0,00	0,00	0,00	0,00	0,00	0,00	0,00	5.716,94
203	Propiedad industrial e intelectual	14.482,30	0,00	0,00	0,00	0,00	0,00	0,00	0,00	14.482,30
206	Aplicaciones informáticas	42.904,89	36.166,90	0,00	0,00	0,00	0,00	16.999,69	0,00	62.072,10
209	Otro inmovilizado intangible	1.828.272,12	39.870,00	0,00	0,00	0,00	0,00	0,00	0,00	1.868.142,12
TOTAL INMOVILIZADO INTANGIBLE		1.891.376,25	76.036,90	0,00	0,00	0,00	0,00	16.999,69	0,00	1.950.413,46

2. Información sobre:

a) Vidas útiles o coeficientes de amortización

En este punto se indican las vidas útiles o coeficientes de amortización utilizados en los diferentes tipos de elementos.

Se remite al apartado 4.1. de la Memoria donde se especifican las Normas de reconocimiento y valoración y en el cual se detalla el cuadro con los porcentajes de amortización aplicados por la entidad, incluyendo los del Inmovilizado Intangible.

b) Cambios de estimación

En este punto, siempre que tenga incidencia significativa en el ejercicio presente o en ejercicios futuros, se informa de los cambios de estimación que afecten a valores residuales, vidas útiles y métodos de amortización.

c) Gastos financieros capitalizados

Si es el caso, se indican en este apartado los importes de los gastos financieros capitalizados en el ejercicio.

d) Modelo de revalorización

Caso que se utilice el modelo de revalorización, en este punto se informa del criterio utilizado para determinar el valor razonable de los bienes valorados de acuerdo con dicho modelo de revalorización, en particular, del ejercicio en que se ha efectuado la última revalorización.

e) Desembolsos por investigación y desarrollo

Se indica en este apartado el importe agregado de los desembolsos por investigación y desarrollo que se han reconocido como gastos durante el ejercicio, así como la justificación del cumplimiento de las circunstancias que soportan la capitalización de gastos de investigación y desarrollo.

f) Otras circunstancias de carácter sustantivo que afecten al inmovilizado intangible

En este punto se especifica cualquier otra circunstancia de carácter sustantivo que afecte al inmovilizado intangible, tal como garantías, restricciones de titularidad, litigios y situaciones análogas.

9. Arrendamientos financieros y otras operaciones de naturaleza similar

Esta información es suministrada por la entidad arrendataria.

Se indica para cada clase de activos, el importe por el que se ha reconocido inicialmente el activo, indicando si éste corresponde al valor razonable del activo o, en su caso, al valor actual de los pagos a realizar y existencia, en su caso, de la opción de compra. A su vez se indica una descripción general de los acuerdos significativos de arrendamiento financiero y la naturaleza de los activos que surjan de estos contratos.

Nombre Clase Activo	Importe reconocimiento inicial Valoración	Opción de compra (S/N)	Acuerdos	Naturaleza
Total	0,00			

10. Activos financieros

1. Información relacionada con el balance

a) Resumen de activos financieros

Estado resumen de la conciliación entre la clasificación de activos financieros del balance y las categorías que se establecen de los mismos en la norma de reconocimiento y valoración número 8 de la segunda parte del Plan General de Contabilidad Pública adaptado a la Administración Local, anexo a la ICAL.

Activos financieros a 31/12/2023

	ACTIVOS FINANCIEROS LARGO PLAZO						ACTIVOS FINANCIEROS CORTO PLAZO						TOTAL	
	Inversiones en patrimonio 2023	Inversiones en patrimonio 2022	Valores representativos de deuda 2023	Valores representativos de deuda 2022	Otras inversiones 2023	Otras inversiones 2022	Inversiones en patrimonio 2023	Inversiones en patrimonio 2022	Valores representativos de deuda 2023	Valores representativos de deuda 2022	Otras inversiones 2023	Otras inversiones 2022	Total 2023	Total 2022
CREDITOS Y PARTIDAS A COBRAR			86.356,95	77.977,16	0,00	0,00			16.033,42	18.799,92	67.510,67	67.510,67	169.901,04	164.287,71
INVERSIONES MANTENIDAS HASTA EL VENCIMIENTO			0,00	0,00					0,00	0,00			0,00	0,00

Activos financieros a 31/12/2023

	ACTIVOS FINANCIEROS LARGO PLAZO						ACTIVOS FINANCIEROS CORTO PLAZO						TOTAL	
	Inversiones en	Inversiones en	Valores	Valores	Otras	Otras	Inversiones en	Inversiones en	Valores	Valores	Otras	Otras	Total 2023	Total 2022
	patrimonio 2023	patrimonio 2022	representativos	representativos	inversiones	inversiones	patrimonio 2023	patrimonio 2022	representativos	representativos	inversiones	inversiones		
		de deuda 2023	de deuda 2022	2023	2022			de deuda 2023	de deuda 2022	2023	2022			
ACTIVOS FINANCIEROS A VALOR RAZONABLE CON CAMBIO EN RESULTADOS	0,00	0,00			0,00	0,00	0,00	0,00	0,00	0,00	0,00	0,00	0,00	0,00
INVERSIONES EN ENTIDADES DEL GRUPO MULTIGRUPO Y ASOCIADAS	0,00	0,00	0,00	0,00	0,00	0,00	0,00	0,00	0,00	0,00	0,00	0,00	0,00	0,00
ACTIVOS FINANCIEROS DISPONIBLES PARA LA VENTA			0,00	0,00			0,00	0,00	0,00	0,00			0,00	0,00
TOTAL	0,00	0,00	86.356,95	77.977,16	0,00	0,00	0,00	0,00	16.033,42	18.799,92	67.510,67	67.510,67	169.901,04	164.287,75

b) Reclasificación

En el caso de reclasificar activos financieros, de conformidad con lo establecido en el apartado 9 de la norma de reconocimiento y valoración número 8, pasando a valorarlos al coste o al coste amortizado en lugar de a valor razonable, o viceversa, se informa del importe reclasificado de cada una de las categorías y del motivo de la reclasificación.

Activo Financiero	Imp.reclasificado al coste amortizado	Imp.reclasificado al valor razonable	Motivo de la reclasificación
<hr/>			
Total	0,00	0,00	

c) Activos financieros entregados en garantía

Si es el caso, se informa del valor contable de los activos financieros entregados en garantía así como de la clase de activos financieros a la que pertenecen.

Activo Financiero entregado en garantía	Clase de activos financieros	Valor contable
<hr/>		

Total	0,00
--------------	-------------

d) Correcciones por deterioro del valor

La entidad informa, para cada clase de activo financiero, del movimiento de las cuentas correctoras utilizadas para registrar el deterioro de valor, cuando se produce.

CORRECCIONES POR DETERIORO DEL VALOR a 31/12/2023

	SALDO INICIAL	DISMINUCIONES DE VALOR POR DETERIORO CREDITICIO DEL EJERCICIO	REVERSION DEL DETERIORO CREDITICIO EN EL EJERCICIO	SALDO FINAL
Activos financieros a Largo Plazo	0,00	0,00	0,00	0,00
Inversiones en patrimonio	0,00	0,00	0,00	0,00
Valores representativos de deuda	0,00	0,00	0,00	0,00
Otras inversiones	0,00	0,00	0,00	0,00
Activos financieros a Corto Plazo	0,00	0,00	0,00	0,00

CORRECCIONES POR DETERIORO DEL VALOR a 31/12/2023

	SALDO INICIAL	DISMINUCIONES DE VALOR POR DETERIORO CREDITICIO DEL EJERCICIO	REVERSION DEL DETERIORO CREDITICIO EN EL EJERCICIO	SALDO FINAL
Inversiones en patrimonio	0,00	0,00	0,00	0,00
Valores representativos de deuda	0,00	0,00	0,00	0,00
Otras inversiones	0,00	0,00	0,00	0,00

2. Información relacionada con la cuenta del resultado económico-patrimonial

Si es el caso, la entidad proporciona la información sobre los resultados netos procedentes de las distintas categorías de activos financieros definidas en la norma de reconocimiento y valoración número 8 de Activos financieros; y sobre los ingresos financieros calculados por aplicación del método del tipo de interés efectivo.

3. Información sobre los riesgos de tipo de cambio y de tipo de interés

a) Riesgo de tipo de cambio

Información sobre las inversiones financieras en moneda distinta del euro, agrupadas por monedas.

Nombre Moneda	Inversiones en patrimonio	Valores representativos de la deuda	Otras inversiones	TOTAL
				0,00

				0,00
				0,00
				0,00
				0,00
Total	0,00	0,00	0,00	0,00

% Inversiones moneda distinta del euro sobre inversiones totales 0,00

b) Riesgo de tipo de interés

Para los activos financieros que se valoren al coste amortizado, se informará sobre su distribución entre activos a tipo de interés fijo y a tipo variable, en términos absolutos y porcentuales.

Clase Activo Financiero / Tipo interés	A tipo interés fijo	A tipo interés variable	TOTAL
Valores representativos de la deuda			0,00
Otros activos financieros			0,00
Total	0,00	0,00	0,00
% de activos financieros a tipo de interés fijo o variable sobre el total			0,00

4. Otra información

Se indica en este punto cualquier otra información de carácter sustantivo que afecte a los activos financieros.

11. Pasivos financieros

2. Situación y movimientos de las deudas

e) Deudas al coste amortizado

SITUACION Y MOVIMIENTOS DE LAS DEUDAS a) DEUDAS AL COSTE AMORTIZADO

IDENTIFICACION DE LA DEUDA	DEUDA A 1 ENERO		CREACIONES		INTERESES DEVENGADOS SEGUN T.I.E.			DIFERENCIAS DE CAMBIO			DISMINUCIONES		DEUDA A 31 DICIEMBRE	
	T.I.E.	COSTE AMORTIZADO	INTERESES EXPLICITOS	EFFECTIVO	GASTOS	EXPLICITOS	RESTO	INTERESES CANCELADOS	DEL COSTE AMORTIZADO	DE INTERESES EXPLICITOS	VALOR CONTABLE	RESULTADO	COSTE AMORTIZADO	INTERESES EXPLICITOS
2001000001 CONSTITUCION FIANZA TALON BBV		1.441,98	0,00	0,00	0,00	0,00	0,00	0,00	0,00	0,00	0,00	0,00	1.441,98	0,00
2001000015 FIANZA DEF DE CONTRATO DE CONSULTORIA		300,51	0,00	0,00	0,00	0,00	0,00	0,00	0,00	0,00	0,00	0,00	300,51	0,00

SITUACION Y MOVIMIENTOS DE LAS DEUDAS a)DEUDAS AL COSTE AMORTIZADO

IDENTIFICACION DE LA DEUDA	DEUDA A 1 ENERO		CREACIONES		INTERESES DEVENGADOS SEGUN T.I.E.			DIFERENCIAS DE CAMBIO		DISMINUCIONES		DEUDA A 31 DICIEMBRE		
	T.I.E.	COSTE AMORTIZADO	INTERESES EXPLICITOS	EFFECTIVO	GASTOS	EXPLICITOS	RESTO	INTERESES CANCELADOS	DEL COSTE AMORTIZADO	DE INTERESES EXPLICITOS	VALOR CONTABLE	RESULTADO	COSTE AMORTIZADO	INTERESES EXPLICITOS
		941,18	0,00	0,00	0,00	0,00	0,00	0,00	0,00	0,00	0,00	0,00	941,18	0,00
2001000027 FIANZA DEFINITIVA		144,32	0,00	0,00	0,00	0,00	0,00	0,00	0,00	0,00	0,00	0,00	144,32	0,00
2001000028 FIANZA PROVISIONAL		601,01	0,00	0,00	0,00	0,00	0,00	0,00	0,00	0,00	0,00	0,00	601,01	0,00
2001000140 FIANZA DEFINITIVA CONTR. MANT. DEPUR. RENEDO		418,30	0,00	0,00	0,00	0,00	0,00	0,00	0,00	0,00	0,00	0,00	418,30	0,00
2001000142 FIANZA PROV. OBRAS 24 MARQUES. EN MUNICIPIO		2.050,11	0,00	0,00	0,00	0,00	0,00	0,00	0,00	0,00	0,00	0,00	2.050,11	0,00
2001000143 FIANZA EN METALICO APLAZAMIENTO DE DEUDA		6.232,21	0,00	0,00	0,00	0,00	0,00	0,00	0,00	0,00	0,00	0,00	6.232,21	0,00

SITUACION Y MOVIMIENTOS DE LAS DEUDAS a)DEUDAS AL COSTE AMORTIZADO

IDENTIFICACION DE LA DEUDA	DEUDA A 1 ENERO			CREACIONES		INTERESES DEVENGADOS SEGUN T.I.E.			DIFERENCIAS DE CAMBIO		DISMINUCIONES		DEUDA A 31 DICIEMBRE	
	T.I.E.	COSTE AMORTIZADO	INTERESES EXPLICITOS	EFFECTIVO	GASTOS	EXPLICITOS	RESTO	INTERESES CANCELADOS	DEL COSTE AMORTIZADO	DE INTERESES EXPLICITOS	VALOR CONTABLE	RESULTADO	COSTE AMORTIZADO	INTERESES EXPLICITOS
2001000145 INGRESO FIANZA PARA CONCURSO SUMINISTRO MOBILIARIO		24,04	0,00	0,00	0,00	0,00	0,00	0,00	0,00	0,00	0,00	0,00	24,04	0,00
2001000150 FIANZA DE LIC 47/99		1.502,53	0,00	0,00	0,00	0,00	0,00	0,00	0,00	0,00	0,00	0,00	1.502,53	0,00
2001000153 FIANZA PARADA DE ARQUESINA EN LIENCRES		425,11	0,00	0,00	0,00	0,00	0,00	0,00	0,00	0,00	0,00	0,00	425,11	0,00
2001000155 FIANZA DE LIC 100/99		1.483,24	0,00	0,00	0,00	0,00	0,00	0,00	0,00	0,00	0,00	0,00	1.483,24	0,00
2001000159 FIANZA LIC 111/99		1.502,53	0,00	0,00	0,00	0,00	0,00	0,00	0,00	0,00	0,00	0,00	1.502,53	0,00

SITUACION Y MOVIMIENTOS DE LAS DEUDAS a)DEUDAS AL COSTE AMORTIZADO

IDENTIFICACION DE LA DEUDA	DEUDA A 1 ENERO		CREACIONES		INTERESES DEVENGADOS SEGUN T.I.E.			DIFERENCIAS DE CAMBIO		DISMINUCIONES		DEUDA A 31 DICIEMBRE		
	T.I.E.	COSTE AMORTIZADO	INTERESES EXPLICITOS	EFFECTIVO	GASTOS	EXPLICITOS	RESTO	INTERESES CANCELADOS	DEL COSTE AMORTIZADO	DE INTERESES EXPLICITOS	VALOR CONTABLE	RESULTADO	COSTE AMORTIZADO	INTERESES EXPLICITOS
		360,33	0,00	0,00	0,00	0,00	0,00	0,00	0,00	0,00	0,00	0,00	360,33	0,00
2002000016 deposito libros		1.117,86	0,00	0,00	0,00	0,00	0,00	0,00	0,00	0,00	0,00	0,00	1.117,86	0,00
2002000018 FIANZA DE LA LICENCIA 41120/02		3.000,00	0,00	0,00	0,00	0,00	0,00	0,00	0,00	0,00	0,00	0,00	3.000,00	0,00
2002000020 FIANZA C.C. REFERENCIA BANCARIA 41147/02		2.000,00	0,00	0,00	0,00	0,00	0,00	0,00	0,00	0,00	0,00	0,00	2.000,00	0,00
2002000021 FIANZAS		1.566,00	0,00	0,00	0,00	0,00	0,00	0,00	0,00	0,00	0,00	0,00	1.566,00	0,00
2002000022 DEPOSITO LIBROS		3.173,28	0,00	0,00	0,00	0,00	0,00	0,00	0,00	0,00	0,00	0,00	3.173,28	0,00

SITUACION Y MOVIMIENTOS DE LAS DEUDAS a)DEUDAS AL COSTE AMORTIZADO

IDENTIFICACION DE LA DEUDA	DEUDA A 1 ENERO		CREACIONES		INTERESES DEVENGADOS SEGUN T.I.E.			DIFERENCIAS DE CAMBIO		DISMINUCIONES		DEUDA A 31 DICIEMBRE		
	T.I.E.	COSTE AMORTIZADO	INTERESES EXPLICITOS	EFFECTIVO	GASTOS	EXPLICITOS	RESTO	INTERESES CANCELADOS	DEL COSTE AMORTIZADO	DE INTERESES EXPLICITOS	VALOR CONTABLE	RESULTADO	COSTE AMORTIZADO	INTERESES EXPLICITOS
		216,36	0,00	0,00	0,00	0,00	0,00	0,00	0,00	0,00	0,00	0,00	216,36	0,00
2003000011 RETENCION FIANZA APARC EST. VIOÑO 1ª CERT		2.160,00	0,00	0,00	0,00	0,00	0,00	0,00	0,00	0,00	0,00	0,00	2.160,00	0,00
2003000013 fianza libros		1.766,94	0,00	0,00	0,00	0,00	0,00	0,00	0,00	0,00	0,00	0,00	1.766,94	0,00
2003000014 deposito libros 2003		937,56	0,00	0,00	0,00	0,00	0,00	0,00	0,00	0,00	0,00	0,00	937,56	0,00
2003000015 deposito libros 2003		108,18	0,00	0,00	0,00	0,00	0,00	0,00	0,00	0,00	0,00	0,00	108,18	0,00
2003000016 libros 2003		541,08	0,00	0,00	0,00	0,00	0,00	0,00	0,00	0,00	0,00	0,00	541,08	0,00

SITUACION Y MOVIMIENTOS DE LAS DEUDAS a)DEUDAS AL COSTE AMORTIZADO

IDENTIFICACION DE LA DEUDA	DEUDA A 1 ENERO		CREACIONES		INTERESES DEVENGADOS SEGUN T.I.E.			DIFERENCIAS DE CAMBIO		DISMINUCIONES		DEUDA A 31 DICIEMBRE		
	T.I.E.	COSTE AMORTIZADO	INTERESES EXPLICITOS	EFFECTIVO	GASTOS	EXPLICITOS	RESTO	INTERESES CANCELADOS	DEL COSTE AMORTIZADO	DE INTERESES EXPLICITOS	VALOR CONTABLE	RESULTADO	COSTE AMORTIZADO	INTERESES EXPLICITOS
2003000017 libros 2003		396,66	0,00	0,00	0,00	0,00	0,00	0,00	0,00	0,00	0,00	0,00	396,66	0,00
2003000020 LIBROS 2003		180,30	0,00	0,00	0,00	0,00	0,00	0,00	0,00	0,00	0,00	0,00	180,30	0,00
2003000022 LIBROS 2003		144,24	0,00	0,00	0,00	0,00	0,00	0,00	0,00	0,00	0,00	0,00	144,24	0,00
2003000030 FIANZAS		1.406,96	0,00	0,00	0,00	0,00	0,00	0,00	0,00	0,00	0,00	0,00	1.406,96	0,00
2003000034 FIANZA 41086/03		8.324,16	0,00	0,00	0,00	0,00	0,00	0,00	0,00	0,00	0,00	0,00	8.324,16	0,00

SITUACION Y MOVIMIENTOS DE LAS DEUDAS a)DEUDAS AL COSTE AMORTIZADO

IDENTIFICACION DE LA DEUDA	DEUDA A 1 ENERO		CREACIONES		INTERESES DEVENGADOS SEGUN T.I.E.			DIFERENCIAS DE CAMBIO		DISMINUCIONES		DEUDA A 31 DICIEMBRE		
	T.I.E.	COSTE	INTERESES	EFFECTIVO	GASTOS	EXPLICITOS	RESTO	INTERESES	DEL COSTE	DE INTERESES	VALOR	RESULTADO	COSTE	INTERESES
	AMORTIZADO		EXPLICITOS					CANCELADOS	AMORTIZADO	EXPLICITOS	CONTABLE		AMORTIZADO	EXPLICITOS
	108,18		0,00	0,00	0,00	0,00	0,00	0,00	0,00	0,00	0,00	0,00	108,18	0,00
2004000015 FIANZAS LIBROS DE TEXTO														
	108,18		0,00	0,00	0,00	0,00	0,00	0,00	0,00	0,00	0,00	0,00	108,18	0,00
2004000017 FIANZAS LIBROS DE TEXTO														
	324,54		0,00	0,00	0,00	0,00	0,00	0,00	0,00	0,00	0,00	0,00	324,54	0,00
2004000018 FIANZAS LIBROS DE TEXTO														
	649,08		0,00	0,00	0,00	0,00	0,00	0,00	0,00	0,00	0,00	0,00	649,08	0,00
2004000019 FIANZAS LIBROS DE TEXTO														
	540,90		0,00	0,00	0,00	0,00	0,00	0,00	0,00	0,00	0,00	0,00	540,90	0,00
2004000020 FIANZAS LIBROS DE TEXTO														
	649,08		0,00	0,00	0,00	0,00	0,00	0,00	0,00	0,00	0,00	0,00	649,08	0,00

SITUACION Y MOVIMIENTOS DE LAS DEUDAS a)DEUDAS AL COSTE AMORTIZADO

IDENTIFICACION DE LA DEUDA	DEUDA A 1 ENERO		CREACIONES		INTERESES DEVENGADOS SEGUN T.I.E.			DIFERENCIAS DE CAMBIO		DISMINUCIONES		DEUDA A 31 DICIEMBRE		
	T.I.E.	COSTE AMORTIZADO	INTERESES EXPLICITOS	EFFECTIVO	GASTOS	EXPLICITOS	RESTO	INTERESES CANCELADOS	DEL COSTE AMORTIZADO	DE INTERESES EXPLICITOS	VALOR CONTABLE	RESULTADO	COSTE AMORTIZADO	INTERESES EXPLICITOS
2004000035 PAVIMENT. CAMINOS CERT. ADICIONAL GRUPO 13 VIOÑO		416,06	0,00	0,00	0,00	0,00	0,00	0,00	0,00	0,00	0,00	0,00	416,06	0,00
		313,37	0,00	0,00	0,00	0,00	0,00	0,00	0,00	0,00	0,00	0,00	313,37	0,00
2004000036 PAVIMENT. CAMINOS CERTI. ADICIONAL GRUPO 2 MORTERA		1.291,22	0,00	0,00	0,00	0,00	0,00	0,00	0,00	0,00	0,00	0,00	1.291,22	0,00
2004000037 FIANZA JAVIER GARCIA CRUZ		601,01	0,00	0,00	0,00	0,00	0,00	0,00	0,00	0,00	0,00	0,00	601,01	0,00
2004000038 INGRESO FIANZA JUAN CARLOS MENOYO OLABARRIETA		480,81	0,00	0,00	0,00	0,00	0,00	0,00	0,00	0,00	0,00	0,00	480,81	0,00
2004000039 INGRESO FIANZA MANUEL HIERRO LOPEZ		2.985,83	0,00	0,00	0,00	0,00	0,00	0,00	0,00	0,00	0,00	0,00	2.985,83	0,00

SITUACION Y MOVIMIENTOS DE LAS DEUDAS a)DEUDAS AL COSTE AMORTIZADO

IDENTIFICACION DE LA DEUDA	DEUDA A 1 ENERO		CREACIONES		INTERESES DEVENGADOS SEGUN T.I.E.			DIFERENCIAS DE CAMBIO		DISMINUCIONES		DEUDA A 31 DICIEMBRE		
	T.I.E.	COSTE AMORTIZADO	INTERESES EXPLICITOS	EFFECTIVO	GASTOS	EXPLICITOS	RESTO	INTERESES CANCELADOS	DEL COSTE AMORTIZADO	DE INTERESES EXPLICITOS	VALOR CONTABLE	RESULTADO	COSTE AMORTIZADO	INTERESES EXPLICITOS
2004000040 FIANZA PROVISIONAL MANTENIMIENTO ALUMBRADO PUBLICO		601,01	0,00	0,00	0,00	0,00	0,00	0,00	0,00	0,00	0,00	0,00	601,01	0,00
2004000041 OBRAS COMPLEM. CONEXION DESAGUE DEPURADORA		434,72	0,00	0,00	0,00	0,00	0,00	0,00	0,00	0,00	0,00	0,00	434,72	0,00
2004000042 COMPLEM. INCREMENTO FIANZA PROVISIONAL CONS. A.P.		1.900,74	0,00	0,00	0,00	0,00	0,00	0,00	0,00	0,00	0,00	0,00	1.900,74	0,00
2004000043 MOBILIARIO DEPENDENCIAS MUNICIPALES		156,26	0,00	0,00	0,00	0,00	0,00	0,00	0,00	0,00	0,00	0,00	156,26	0,00
2004000044 CAMBIO COLUMNAS PARQUE RENEDO		250,54	0,00	0,00	0,00	0,00	0,00	0,00	0,00	0,00	0,00	0,00	250,54	0,00

SITUACION Y MOVIMIENTOS DE LAS DEUDAS a)DEUDAS AL COSTE AMORTIZADO

IDENTIFICACION DE LA DEUDA	DEUDA A 1 ENERO		CREACIONES		INTERESES DEVENGADOS SEGUN T.I.E.			DIFERENCIAS DE CAMBIO		DISMINUCIONES		DEUDA A 31 DICIEMBRE		
	T.I.E.	COSTE AMORTIZADO	INTERESES EXPLICITOS	EFFECTIVO	GASTOS	EXPLICITOS	RESTO	INTERESES CANCELADOS	DEL COSTE AMORTIZADO	DE INTERESES EXPLICITOS	VALOR CONTABLE	RESULTADO	COSTE AMORTIZADO	INTERESES EXPLICITOS
		2.909,66	0,00	0,00	0,00	0,00	0,00	0,00	0,00	0,00	0,00	0,00	2.909,66	0,00
2004000053 FIANZA REPOSICION ACOMETIDA SERVICIOS		901,52	0,00	0,00	0,00	0,00	0,00	0,00	0,00	0,00	0,00	0,00	901,52	0,00
2004000054 RAMAL ACOMETIDA SANEAMIENTO 3 VIVIENDA LLOSACAMPO		157,95	0,00	0,00	0,00	0,00	0,00	0,00	0,00	0,00	0,00	0,00	157,95	0,00
2004000056 FIANZA PROVISIONAL CONTRATO AYUDA A DOMICILIO		180,30	0,00	0,00	0,00	0,00	0,00	0,00	0,00	0,00	0,00	0,00	180,30	0,00
2004000057 FIANZA CONTRATO AYUDA A DOMICILIO		902,80	0,00	0,00	0,00	0,00	0,00	0,00	0,00	0,00	0,00	0,00	902,80	0,00
2004000058 FIANZA CONTRATO RETIRADA DE PERROS		130,51	0,00	0,00	0,00	0,00	0,00	0,00	0,00	0,00	0,00	0,00	130,51	0,00

SITUACION Y MOVIMIENTOS DE LAS DEUDAS a)DEUDAS AL COSTE AMORTIZADO

IDENTIFICACION DE LA DEUDA	DEUDA A 1 ENERO		CREACIONES		INTERESES DEVENGADOS SEGUN T.I.E.			DIFERENCIAS DE CAMBIO		DISMINUCIONES		DEUDA A 31 DICIEMBRE		
	T.I.E.	COSTE AMORTIZADO	INTERESES EXPLICITOS	EFFECTIVO	GASTOS	EXPLICITOS	RESTO	INTERESES CANCELADOS	DEL COSTE AMORTIZADO	DE INTERESES EXPLICITOS	VALOR CONTABLE	RESULTADO	COSTE AMORTIZADO	INTERESES EXPLICITOS
2004000059 EJECUCION CANALIZACION SUBTERRANEA BAJO RENFE		204,34	0,00	0,00	0,00	0,00	0,00	0,00	0,00	0,00	0,00	0,00	204,34	0,00
2004000060 PROLONGACION ESCOLLERA Y RELLENO TIERRAS		300,51	0,00	0,00	0,00	0,00	0,00	0,00	0,00	0,00	0,00	0,00	300,51	0,00
2004000061 CONSTRUCCION VIVIENDA URB. LA MINA 89-B		1.502,53	0,00	0,00	0,00	0,00	0,00	0,00	0,00	0,00	0,00	0,00	1.502,53	0,00
2004000062 FIANZA REYSA		1.051,77	0,00	0,00	0,00	0,00	0,00	0,00	0,00	0,00	0,00	0,00	1.051,77	0,00
2004000063 FIANZA PATRICIO LUCIARTE LOPEZ		360,61	0,00	0,00	0,00	0,00	0,00	0,00	0,00	0,00	0,00	0,00	360,61	0,00

SITUACION Y MOVIMIENTOS DE LAS DEUDAS a)DEUDAS AL COSTE AMORTIZADO

IDENTIFICACION DE LA DEUDA	DEUDA A 1 ENERO		CREACIONES		INTERESES DEVENGADOS SEGUN T.I.E.			DIFERENCIAS DE CAMBIO			DISMINUCIONES		DEUDA A 31 DICIEMBRE	
	T.I.E.	COSTE	INTERESES EXPLICITOS	EFFECTIVO	GASTOS	EXPLICITOS	RESTO	INTERESES CANCELADOS	DEL COSTE AMORTIZADO	DE INTERESES EXPLICITOS	VALOR CONTABLE	RESULTADO	COSTE AMORTIZADO	INTERESES EXPLICITOS
2004000064 FIANZA ANIBAL DIAZ GONZALEZ		150,25	0,00	0,00	0,00	0,00	0,00	0,00	0,00	0,00	0,00	0,00	150,25	0,00
2004000065 FIANZA SANTIAGO CAGIGAS		231,88	0,00	0,00	0,00	0,00	0,00	0,00	0,00	0,00	0,00	0,00	231,88	0,00
2004000066 FIANZA INTRA CORPORACION FINANCIERA		6.010,12	0,00	0,00	0,00	0,00	0,00	0,00	0,00	0,00	0,00	0,00	6.010,12	0,00
2004000067 FIANZA JOSE VIDAL DE LA PEÑA		2.484,27	0,00	0,00	0,00	0,00	0,00	0,00	0,00	0,00	0,00	0,00	2.484,27	0,00
2004000068 FIANZA MIGUEL BOLADO MUÑIZ		180,30	0,00	0,00	0,00	0,00	0,00	0,00	0,00	0,00	0,00	0,00	180,30	0,00
2004000069 FIANZA JULIANA CRUZ PUENTE		369,62	0,00	0,00	0,00	0,00	0,00	0,00	0,00	0,00	0,00	0,00	369,62	0,00

SITUACION Y MOVIMIENTOS DE LAS DEUDAS a)DEUDAS AL COSTE AMORTIZADO

IDENTIFICACION DE LA DEUDA	DEUDA A 1 ENERO		CREACIONES		INTERESES DEVENGADOS SEGUN T.I.E.			DIFERENCIAS DE CAMBIO		DISMINUCIONES		DEUDA A 31 DICIEMBRE		
	T.I.E.	COSTE AMORTIZADO	INTERESES EXPLICITOS	EFFECTIVO	GASTOS	EXPLICITOS	RESTO	INTERESES CANCELADOS	DEL COSTE AMORTIZADO	DE INTERESES EXPLICITOS	VALOR CONTABLE	RESULTADO	COSTE AMORTIZADO	INTERESES EXPLICITOS
2004000070 FIANZA JOSE VIDAL DE LA PEÑA		244,75	0,00	0,00	0,00	0,00	0,00	0,00	0,00	0,00	0,00	0,00	244,75	0,00
2004000072 FIANZA CONSTRUCCION VIVIENDA		150,25	0,00	0,00	0,00	0,00	0,00	0,00	0,00	0,00	0,00	0,00	150,25	0,00
2004000073 FIANZA JESUS TORAYA TOCA		90,15	0,00	0,00	0,00	0,00	0,00	0,00	0,00	0,00	0,00	0,00	90,15	0,00
2004000074 FIANZA VALENTIN SAN MIGUEL TOCA		30,05	0,00	0,00	0,00	0,00	0,00	0,00	0,00	0,00	0,00	0,00	30,05	0,00
2004000075 FIANZA SOLEDAD PALACIO ANGULO		240,40	0,00	0,00	0,00	0,00	0,00	0,00	0,00	0,00	0,00	0,00	240,40	0,00

SITUACION Y MOVIMIENTOS DE LAS DEUDAS a)DEUDAS AL COSTE AMORTIZADO

IDENTIFICACION DE LA DEUDA	DEUDA A 1 ENERO		CREACIONES		INTERESES DEVENGADOS SEGUN T.I.E.			DIFERENCIAS DE CAMBIO		DISMINUCIONES		DEUDA A 31 DICIEMBRE		
	T.I.E.	COSTE AMORTIZADO	INTERESES EXPLICITOS	EFFECTIVO	GASTOS	EXPLICITOS	RESTO	INTERESES CANCELADOS	DEL COSTE AMORTIZADO	DE INTERESES EXPLICITOS	VALOR CONTABLE	RESULTADO	COSTE AMORTIZADO	INTERESES EXPLICITOS
		270,46	0,00	0,00	0,00	0,00	0,00	0,00	0,00	0,00	0,00	0,00	270,46	0,00
2004000082 FIANZA EMERITO LOPEZ CRESPO		601,01	0,00	0,00	0,00	0,00	0,00	0,00	0,00	0,00	0,00	0,00	601,01	0,00
2004000083 FIANZA JOSE A. SORIA LOPEZ		450,76	0,00	0,00	0,00	0,00	0,00	0,00	0,00	0,00	0,00	0,00	450,76	0,00
2004000084 FIANZA MIGUEL PEREZ DE LA FUENTE		216,36	0,00	0,00	0,00	0,00	0,00	0,00	0,00	0,00	0,00	0,00	216,36	0,00
2004000085 FIANZA MIGUEL ANGEL TORICES GONZALEZ		240,40	0,00	0,00	0,00	0,00	0,00	0,00	0,00	0,00	0,00	0,00	240,40	0,00
2004000086 FIANZA ANTONIO DEL PIÑALA MATORRAS		2.404,05	0,00	0,00	0,00	0,00	0,00	0,00	0,00	0,00	0,00	0,00	2.404,05	0,00

SITUACION Y MOVIMIENTOS DE LAS DEUDAS a)DEUDAS AL COSTE AMORTIZADO

IDENTIFICACION DE LA DEUDA	DEUDA A 1 ENERO		CREACIONES		INTERESES DEVENGADOS SEGUN T.I.E.			DIFERENCIAS DE CAMBIO		DISMINUCIONES		DEUDA A 31 DICIEMBRE		
	T.I.E.	COSTE AMORTIZADO	INTERESES EXPLICITOS	EFFECTIVO	GASTOS	EXPLICITOS	RESTO	INTERESES CANCELADOS	DEL COSTE AMORTIZADO	DE INTERESES EXPLICITOS	VALOR CONTABLE	RESULTADO	COSTE AMORTIZADO	INTERESES EXPLICITOS
2004000087 FIANZA ADOLFO ARCE BOLADO		258,44	0,00	0,00	0,00	0,00	0,00	0,00	0,00	0,00	0,00	0,00	258,44	0,00
2004000088 FIANZA IRENE FERNANDEZ SAIZ		150,25	0,00	0,00	0,00	0,00	0,00	0,00	0,00	0,00	0,00	0,00	150,25	0,00
2004000090 FIANZA JUAN ANTONIO SAINZ JARA		15,03	0,00	0,00	0,00	0,00	0,00	0,00	0,00	0,00	0,00	0,00	15,03	0,00
2004000091 FIANZA DECORINTES, S.A.		1.202,02	0,00	0,00	0,00	0,00	0,00	0,00	0,00	0,00	0,00	0,00	1.202,02	0,00
2004000092 FIANZA AGUSTIN ESTEBANEZ GUTIERREZ		556,06	0,00	0,00	0,00	0,00	0,00	0,00	0,00	0,00	0,00	0,00	556,06	0,00

SITUACION Y MOVIMIENTOS DE LAS DEUDAS a)DEUDAS AL COSTE AMORTIZADO

IDENTIFICACION DE LA DEUDA	DEUDA A 1 ENERO		CREACIONES		INTERESES DEVENGADOS SEGUN T.I.E.			DIFERENCIAS DE CAMBIO		DISMINUCIONES		DEUDA A 31 DICIEMBRE		
	T.I.E.	COSTE AMORTIZADO	INTERESES EXPLICITOS	EFFECTIVO	GASTOS	EXPLICITOS	RESTO	INTERESES CANCELADOS	DEL COSTE AMORTIZADO	DE INTERESES EXPLICITOS	VALOR CONTABLE	RESULTADO	COSTE AMORTIZADO	INTERESES EXPLICITOS
		497,04	0,00	0,00	0,00	0,00	0,00	0,00	0,00	0,00	0,00	0,00	497,04	0,00
2004000099 FIANZA ANDRES FERNANDEZ		419,58	0,00	0,00	0,00	0,00	0,00	0,00	0,00	0,00	0,00	0,00	419,58	0,00
2004000100 FIANZA MIGUEL ANGEL ALBERDI PORCELLI		319,52	0,00	0,00	0,00	0,00	0,00	0,00	0,00	0,00	0,00	0,00	319,52	0,00
2004000101 FIANZA MIGUEL ANGEL ALBERDI PORCELLI		302,89	0,00	0,00	0,00	0,00	0,00	0,00	0,00	0,00	0,00	0,00	302,89	0,00
2004000102 FIANZA MIGUEL ANGEL ALBERDI PORCELLI		44,98	0,00	0,00	0,00	0,00	0,00	0,00	0,00	0,00	0,00	0,00	44,98	0,00
2004000103 FIANZA MIGUEL ANGEL ALBERDI PORCELLI		61,01	0,00	0,00	0,00	0,00	0,00	0,00	0,00	0,00	0,00	0,00	61,01	0,00

SITUACION Y MOVIMIENTOS DE LAS DEUDAS a)DEUDAS AL COSTE AMORTIZADO

IDENTIFICACION DE LA DEUDA	DEUDA A 1 ENERO		CREACIONES		INTERESES DEVENGADOS SEGUN T.I.E.			DIFERENCIAS DE CAMBIO		DISMINUCIONES		DEUDA A 31 DICIEMBRE		
	T.I.E.	COSTE	INTERESES	EFFECTIVO	GASTOS	EXPLICITOS	RESTO	INTERESES	DEL COSTE	DE INTERESES	VALOR	RESULTADO	COSTE	INTERESES
	AMORTIZADO		EXPLICITOS					CANCELADOS	AMORTIZADO	EXPLICITOS	CONTABLE		AMORTIZADO	EXPLICITOS
	35,95		0,00	0,00	0,00	0,00	0,00	0,00	0,00	0,00	0,00	0,00	35,95	0,00
2004000110 FIANZA JOSE RAMON MOZOTA ORTIZ														
	58,54		0,00	0,00	0,00	0,00	0,00	0,00	0,00	0,00	0,00	0,00	58,54	0,00
2004000111 FIANZA GOBIERNO CIVIL														
	475,24		0,00	0,00	0,00	0,00	0,00	0,00	0,00	0,00	0,00	0,00	475,24	0,00
2004000112 FIANZA MARIA PAZ TARRAGA														
	9,20		0,00	0,00	0,00	0,00	0,00	0,00	0,00	0,00	0,00	0,00	9,20	0,00
2004000113 FIANZA VALENTIN SAIZ DIEZ														
	4,32		0,00	0,00	0,00	0,00	0,00	0,00	0,00	0,00	0,00	0,00	4,32	0,00
2004000114 FIANZA FCO. JAVIER CANTERA LOPEZ														
	35,09		0,00	0,00	0,00	0,00	0,00	0,00	0,00	0,00	0,00	0,00	35,09	0,00

SITUACION Y MOVIMIENTOS DE LAS DEUDAS a)DEUDAS AL COSTE AMORTIZADO

IDENTIFICACION DE LA DEUDA	DEUDA A 1 ENERO		CREACIONES		INTERESES DEVENGADOS SEGUN T.I.E.			DIFERENCIAS DE CAMBIO		DISMINUCIONES		DEUDA A 31 DICIEMBRE		
	T.I.E.	COSTE AMORTIZADO	INTERESES EXPLICITOS	EFFECTIVO	GASTOS	EXPLICITOS	RESTO	INTERESES CANCELADOS	DEL COSTE AMORTIZADO	DE INTERESES EXPLICITOS	VALOR CONTABLE	RESULTADO	COSTE AMORTIZADO	INTERESES EXPLICITOS
2004000115 FIANZA DIPUTACION REGIONAL		902,26	0,00	0,00	0,00	0,00	0,00	0,00	0,00	0,00	0,00	0,00	902,26	0,00
2004000116 FIANZA JOSE VIDAL DE LA PEÑA		596,55	0,00	0,00	0,00	0,00	0,00	0,00	0,00	0,00	0,00	0,00	596,55	0,00
2004000117 FIANZA UEERCA		43,75	0,00	0,00	0,00	0,00	0,00	0,00	0,00	0,00	0,00	0,00	43,75	0,00
2004000118 FIANZA COHERCONSA		42,67	0,00	0,00	0,00	0,00	0,00	0,00	0,00	0,00	0,00	0,00	42,67	0,00
2004000119 FIANZA CARMEN TOCA SANCHEZ		99,30	0,00	0,00	0,00	0,00	0,00	0,00	0,00	0,00	0,00	0,00	99,30	0,00

SITUACION Y MOVIMIENTOS DE LAS DEUDAS a)DEUDAS AL COSTE AMORTIZADO

IDENTIFICACION DE LA DEUDA	DEUDA A 1 ENERO		CREACIONES		INTERESES DEVENGADOS SEGUN T.I.E.			DIFERENCIAS DE CAMBIO		DISMINUCIONES		DEUDA A 31 DICIEMBRE		
	T.I.E.	COSTE AMORTIZADO	INTERESES EXPLICITOS	EFFECTIVO	GASTOS	EXPLICITOS	RESTO	INTERESES CANCELADOS	DEL COSTE AMORTIZADO	DE INTERESES EXPLICITOS	VALOR CONTABLE	RESULTADO	COSTE AMORTIZADO	INTERESES EXPLICITOS
		360,61	0,00	0,00	0,00	0,00	0,00	0,00	0,00	0,00	0,00	0,00	360,61	0,00
2004000130 FIANZA MANUEL ORTIZ FERNANDEZ		601,01	0,00	0,00	0,00	0,00	0,00	0,00	0,00	0,00	0,00	0,00	601,01	0,00
2004000131 FIANZA PROMOTORA LAS CERREAS		3.606,07	0,00	0,00	0,00	0,00	0,00	0,00	0,00	0,00	0,00	0,00	3.606,07	0,00
2004000132 FIANZA FRANCISCO BOLADO FERNANDEZ		360,61	0,00	0,00	0,00	0,00	0,00	0,00	0,00	0,00	0,00	0,00	360,61	0,00
2004000133 FIANZA ADJUDICACION PARQUE ARCE		360,61	0,00	0,00	0,00	0,00	0,00	0,00	0,00	0,00	0,00	0,00	360,61	0,00
2004000136 FIANZA COLECTOR B. LA VALLEJA		271,37	0,00	0,00	0,00	0,00	0,00	0,00	0,00	0,00	0,00	0,00	271,37	0,00

SITUACION Y MOVIMIENTOS DE LAS DEUDAS a)DEUDAS AL COSTE AMORTIZADO

IDENTIFICACION DE LA DEUDA	DEUDA A 1 ENERO		CREACIONES		INTERESES DEVENGADOS SEGUN T.I.E.			DIFERENCIAS DE CAMBIO		DISMINUCIONES		DEUDA A 31 DICIEMBRE		
	T.I.E.	COSTE AMORTIZADO	INTERESES EXPLICITOS	EFFECTIVO	GASTOS	EXPLICITOS	RESTO	INTERESES CANCELADOS	DEL COSTE AMORTIZADO	DE INTERESES EXPLICITOS	VALOR CONTABLE	RESULTADO	COSTE AMORTIZADO	INTERESES EXPLICITOS
		1.001,73	0,00	0,00	0,00	0,00	0,00	0,00	0,00	0,00	0,00	0,00	1.001,73	0,00
2004000144 FIANZAS LIBROS DE TEXTO		144,24	0,00	0,00	0,00	0,00	0,00	0,00	0,00	0,00	0,00	0,00	144,24	0,00
2004000157 FIANZA		2.378,00	0,00	0,00	0,00	0,00	0,00	0,00	0,00	0,00	0,00	0,00	2.378,00	0,00
2004000160 FIANZA LICENCIA 41324/04		2.000,00	0,00	0,00	0,00	0,00	0,00	0,00	0,00	0,00	0,00	0,00	2.000,00	0,00
2005000003 FIANZA LICENCIA 41029/04 DE EUGENIO GARCIA SIERRA		1.160,00	0,00	0,00	0,00	0,00	0,00	0,00	0,00	0,00	0,00	0,00	1.160,00	0,00
2005000005 PARTE QUE FALTABA DE LA FIANZA LICENCIA 41198/04		44,25	0,00	0,00	0,00	0,00	0,00	0,00	0,00	0,00	0,00	0,00	44,25	0,00

SITUACION Y MOVIMIENTOS DE LAS DEUDAS a)DEUDAS AL COSTE AMORTIZADO

IDENTIFICACION DE LA DEUDA	DEUDA A 1 ENERO		CREACIONES		INTERESES DEVENGADOS SEGUN T.I.E.			DIFERENCIAS DE CAMBIO		DISMINUCIONES		DEUDA A 31 DICIEMBRE		
	T.I.E.	COSTE AMORTIZADO	INTERESES EXPLICITOS	EFFECTIVO	GASTOS	EXPLICITOS	RESTO	INTERESES CANCELADOS	DEL COSTE AMORTIZADO	DE INTERESES EXPLICITOS	VALOR CONTABLE	RESULTADO	COSTE AMORTIZADO	INTERESES EXPLICITOS
2005000008 FIANZA LICENCIA 41238/04		1.800,00	0,00	0,00	0,00	0,00	0,00	0,00	0,00	0,00	0,00	0,00	1.800,00	0,00
2005000009 LIC 41326/04		2.000,00	0,00	0,00	0,00	0,00	0,00	0,00	0,00	0,00	0,00	0,00	2.000,00	0,00
2005000013 FIANZAS		2.000,00	0,00	0,00	0,00	0,00	0,00	0,00	0,00	0,00	0,00	0,00	2.000,00	0,00
2005000015 FIANZA COMPLEMENTARIA LICENCIA 41016/01		2.400,00	0,00	0,00	0,00	0,00	0,00	0,00	0,00	0,00	0,00	0,00	2.400,00	0,00
2005000017 INGRESO FIANZA LIC 41001/00		2.494,19	0,00	0,00	0,00	0,00	0,00	0,00	0,00	0,00	0,00	0,00	2.494,19	0,00

SITUACION Y MOVIMIENTOS DE LAS DEUDAS a)DEUDAS AL COSTE AMORTIZADO

IDENTIFICACION DE LA DEUDA	DEUDA A 1 ENERO		CREACIONES		INTERESES DEVENGADOS SEGUN T.I.E.			DIFERENCIAS DE CAMBIO		DISMINUCIONES		DEUDA A 31 DICIEMBRE		
	T.I.E.	COSTE AMORTIZADO	INTERESES EXPLICITOS	EFFECTIVO	GASTOS	EXPLICITOS	RESTO	INTERESES CANCELADOS	DEL COSTE AMORTIZADO	DE INTERESES EXPLICITOS	VALOR CONTABLE	RESULTADO	COSTE AMORTIZADO	INTERESES EXPLICITOS
		252,42	0,00	0,00	0,00	0,00	0,00	0,00	0,00	0,00	0,00	0,00	252,42	0,00
2005000027 FIANZA PROVISIONAL CONTRATACION SERV. INFORMACION		600,00	0,00	0,00	0,00	0,00	0,00	0,00	0,00	0,00	0,00	0,00	600,00	0,00
2005000028 DEPOSITOS LIBROS DE TEXTO		180,30	0,00	0,00	0,00	0,00	0,00	0,00	0,00	0,00	0,00	0,00	180,30	0,00
2005000029 DEPOSITOS FIANZAS LIBROS DE TEXTO		108,18	0,00	0,00	0,00	0,00	0,00	0,00	0,00	0,00	0,00	0,00	108,18	0,00
2005000032 FIANZAS LIBROS DE TEXTO		144,24	0,00	0,00	0,00	0,00	0,00	0,00	0,00	0,00	0,00	0,00	144,24	0,00
2005000033 FIANZA LICENCIA 41192/05		5.104,00	0,00	0,00	0,00	0,00	0,00	0,00	0,00	0,00	0,00	0,00	5.104,00	0,00

SITUACION Y MOVIMIENTOS DE LAS DEUDAS a)DEUDAS AL COSTE AMORTIZADO

IDENTIFICACION DE LA DEUDA	DEUDA A 1 ENERO		CREACIONES		INTERESES DEVENGADOS SEGUN T.I.E.			DIFERENCIAS DE CAMBIO		DISMINUCIONES		DEUDA A 31 DICIEMBRE		
	T.I.E.	COSTE AMORTIZADO	INTERESES EXPLICITOS	EFFECTIVO	GASTOS	EXPLICITOS	RESTO	INTERESES CANCELADOS	DEL COSTE AMORTIZADO	DE INTERESES EXPLICITOS	VALOR CONTABLE	RESULTADO	COSTE AMORTIZADO	INTERESES EXPLICITOS
		865,44	0,00	0,00	0,00	0,00	0,00	0,00	0,00	0,00	0,00	0,00	865,44	0,00
2006000020 FIANZAS LIBROS DE TEXTO		829,38	0,00	0,00	0,00	0,00	0,00	0,00	0,00	0,00	0,00	0,00	829,38	0,00
2006000021 FIANZAS LIBROS DE TEXTO		468,78	0,00	0,00	0,00	0,00	0,00	0,00	0,00	0,00	0,00	0,00	468,78	0,00
2006000024 FIANZAS LIBROS DE TEXTO		216,36	0,00	0,00	0,00	0,00	0,00	0,00	0,00	0,00	0,00	0,00	216,36	0,00
2006000026 fianza lic 41194/06		27.144,00	0,00	0,00	0,00	0,00	0,00	0,00	0,00	0,00	0,00	0,00	27.144,00	0,00
2006000027 FIANZAS LIBROS DE TEXTO		180,30	0,00	0,00	0,00	0,00	0,00	0,00	0,00	0,00	0,00	0,00	180,30	0,00

SITUACION Y MOVIMIENTOS DE LAS DEUDAS a)DEUDAS AL COSTE AMORTIZADO

IDENTIFICACION DE LA DEUDA	DEUDA A 1 ENERO		CREACIONES		INTERESES DEVENGADOS SEGUN T.I.E.			DIFERENCIAS DE CAMBIO		DISMINUCIONES		DEUDA A 31 DICIEMBRE		
	T.I.E.	COSTE AMORTIZADO	INTERESES EXPLICITOS	EFFECTIVO	GASTOS	EXPLICITOS	RESTO	INTERESES CANCELADOS	DEL COSTE AMORTIZADO	DE INTERESES EXPLICITOS	VALOR CONTABLE	RESULTADO	COSTE AMORTIZADO	INTERESES EXPLICITOS
2006000029 FIANZAS LIBROS DE TEXTO		144,24	0,00	0,00	0,00	0,00	0,00	0,00	0,00	0,00	0,00	0,00	144,24	0,00
2006000032 FIANZAS LIBROS DE TEXTO		360,60	0,00	0,00	0,00	0,00	0,00	0,00	0,00	0,00	0,00	0,00	360,60	0,00
2006000035 RECARGOS		30,37	0,00	0,00	0,00	0,00	0,00	0,00	0,00	0,00	0,00	0,00	30,37	0,00
2006000037 FIANZAS LIBROS DE TEXTO		72,12	0,00	0,00	0,00	0,00	0,00	0,00	0,00	0,00	0,00	0,00	72,12	0,00
2006000038 FIANZA LICENCIA 41003/06 INVERCARANDIA, S.L.		31.436,00	0,00	0,00	0,00	0,00	0,00	0,00	0,00	0,00	0,00	0,00	31.436,00	0,00

SITUACION Y MOVIMIENTOS DE LAS DEUDAS a)DEUDAS AL COSTE AMORTIZADO

IDENTIFICACION DE LA DEUDA	DEUDA A 1 ENERO		CREACIONES		INTERESES DEVENGADOS SEGUN T.I.E.			DIFERENCIAS DE CAMBIO		DISMINUCIONES		DEUDA A 31 DICIEMBRE		
	T.I.E.	COSTE AMORTIZADO	INTERESES EXPLICITOS	EFFECTIVO	GASTOS	EXPLICITOS	RESTO	INTERESES CANCELADOS	DEL COSTE AMORTIZADO	DE INTERESES EXPLICITOS	VALOR CONTABLE	RESULTADO	COSTE AMORTIZADO	INTERESES EXPLICITOS
		72,12	0,00	0,00	0,00	0,00	0,00	0,00	0,00	0,00	0,00	0,00	72,12	0,00
2007000037 Cargo: 020012007060 - FIANZA		0,03	0,00	0,00	0,00	0,00	0,00	0,00	0,00	0,00	0,00	0,00	0,03	0,00
2007000038 Cargo: 020012007060 - FIANZA		0,06	0,00	0,00	0,00	0,00	0,00	0,00	0,00	0,00	0,00	0,00	0,06	0,00
2007000039 Cargo: 020012007060 - FIANZA		0,06	0,00	0,00	0,00	0,00	0,00	0,00	0,00	0,00	0,00	0,00	0,06	0,00
2007000040 Cargo: 020012007060 - FIANZA		0,06	0,00	0,00	0,00	0,00	0,00	0,00	0,00	0,00	0,00	0,00	0,06	0,00
2008000002 ING. FIANZA URBASER TALON CAIXA		3.349,00	0,00	0,00	0,00	0,00	0,00	0,00	0,00	0,00	0,00	0,00	3.349,00	0,00

SITUACION Y MOVIMIENTOS DE LAS DEUDAS a)DEUDAS AL COSTE AMORTIZADO

IDENTIFICACION DE LA DEUDA	DEUDA A 1 ENERO		CREACIONES		INTERESES DEVENGADOS SEGUN T.I.E.			DIFERENCIAS DE CAMBIO		DISMINUCIONES		DEUDA A 31 DICIEMBRE		
	T.I.E.	COSTE AMORTIZADO	INTERESES EXPLICITOS	EFFECTIVO	GASTOS	EXPLICITOS	RESTO	INTERESES CANCELADOS	DEL COSTE AMORTIZADO	DE INTERESES EXPLICITOS	VALOR CONTABLE	RESULTADO	COSTE AMORTIZADO	INTERESES EXPLICITOS
2008000006 Cargo: 020012008104 - FIANZA		3.000,00	0,00	0,00	0,00	0,00	0,00	0,00	0,00	0,00	0,00	0,00	3.000,00	0,00
2008000011 Cargo: 020012008162 - FIANZA		24.012,00	0,00	0,00	0,00	0,00	0,00	0,00	0,00	0,00	0,00	0,00	24.012,00	0,00
2008000018 DEVOLUCIÓN FIANZA STEEL BETON.ASTO. 12357		-2.560,00	0,00	0,00	0,00	0,00	0,00	0,00	0,00	0,00	0,00	0,00	-2.560,00	0,00
2008000025 Cargo: 020012008565 - DEPÓSITO DE LIBROS		36,06	0,00	0,00	0,00	0,00	0,00	0,00	0,00	0,00	0,00	0,00	36,06	0,00
2008000026 Cargo: 020012008565 - DEPÓSITO DE LIBROS		15,00	0,00	0,00	0,00	0,00	0,00	0,00	0,00	0,00	0,00	0,00	15,00	0,00

SITUACION Y MOVIMIENTOS DE LAS DEUDAS a)DEUDAS AL COSTE AMORTIZADO

IDENTIFICACION DE LA DEUDA	DEUDA A 1 ENERO		CREACIONES		INTERESES DEVENGADOS SEGUN T.I.E.			DIFERENCIAS DE CAMBIO			DISMINUCIONES		DEUDA A 31 DICIEMBRE	
	T.I.E.	COSTE	INTERESES EFFECTIVO	GASTOS	EXPLICITOS	RESTO	INTERESES CANCELADOS	DEL COSTE AMORTIZADO	DE INTERESES EXPLICITOS	VALOR CONTABLE	RESULTADO	COSTE AMORTIZADO	INTERESES EXPLICITOS	
2008000027 Cargo: 020012008565 - DEPÓSITO DE LIBROS		15,00	0,00	0,00	0,00	0,00	0,00	0,00	0,00	0,00	0,00	15,00	0,00	
2008000028 Cargo: 020012008565 - DEPÓSITO DE LIBROS		15,00	0,00	0,00	0,00	0,00	0,00	0,00	0,00	0,00	0,00	15,00	0,00	
2008000029 Cargo: 020012008565 - DEPÓSITO DE LIBROS		36,06	0,00	0,00	0,00	0,00	0,00	0,00	0,00	0,00	0,00	36,06	0,00	
2008000030 Cargo: 020012008565 - DEPÓSITO DE LIBROS		15,00	0,00	0,00	0,00	0,00	0,00	0,00	0,00	0,00	0,00	15,00	0,00	
2008000031 Cargo: 020012008565 - DEPÓSITO DE LIBROS		36,06	0,00	0,00	0,00	0,00	0,00	0,00	0,00	0,00	0,00	36,06	0,00	
2008000032 Cargo: 020012008569 - FIANZA		36,00	0,00	0,00	0,00	0,00	0,00	0,00	0,00	0,00	0,00	36,00	0,00	

SITUACION Y MOVIMIENTOS DE LAS DEUDAS a)DEUDAS AL COSTE AMORTIZADO

IDENTIFICACION DE LA DEUDA	DEUDA A 1 ENERO		CREACIONES		INTERESES DEVENGADOS SEGUN T.I.E.			DIFERENCIAS DE CAMBIO		DISMINUCIONES		DEUDA A 31 DICIEMBRE		
	T.I.E.	COSTE AMORTIZADO	INTERESES EXPLICITOS	EFFECTIVO	GASTOS	EXPLICITOS	RESTO	INTERESES CANCELADOS	DEL COSTE AMORTIZADO	DE INTERESES EXPLICITOS	VALOR CONTABLE	RESULTADO	COSTE AMORTIZADO	INTERESES EXPLICITOS
2008000033 Cargo: 020012008569 - FIANZA		36,00	0,00	0,00	0,00	0,00	0,00	0,00	0,00	0,00	0,00	0,00	36,00	0,00
2008000034 Cargo: 020012008569 - FIANZA		36,00	0,00	0,00	0,00	0,00	0,00	0,00	0,00	0,00	0,00	0,00	36,00	0,00
2008000035 Cargo: 020012008569 - FIANZA		36,00	0,00	0,00	0,00	0,00	0,00	0,00	0,00	0,00	0,00	0,00	36,00	0,00
2008000036 Cargo: 020012008569 - FIANZA		36,00	0,00	0,00	0,00	0,00	0,00	0,00	0,00	0,00	0,00	0,00	36,00	0,00
2008000037 Cargo: 020012008625 - FIANZA		36,00	0,00	0,00	0,00	0,00	0,00	0,00	0,00	0,00	0,00	0,00	36,00	0,00

SITUACION Y MOVIMIENTOS DE LAS DEUDAS a)DEUDAS AL COSTE AMORTIZADO

IDENTIFICACION DE LA DEUDA	DEUDA A 1 ENERO		CREACIONES		INTERESES DEVENGADOS SEGUN T.I.E.			DIFERENCIAS DE CAMBIO		DISMINUCIONES		DEUDA A 31 DICIEMBRE		
	T.I.E.	COSTE	INTERESES EXPLICITOS	EFFECTIVO	GASTOS	EXPLICITOS	RESTO	INTERESES CANCELADOS	DEL COSTE AMORTIZADO	DE INTERESES EXPLICITOS	VALOR CONTABLE	RESULTADO	COSTE AMORTIZADO	INTERESES EXPLICITOS
2008000039 S/PGO.FIANZA VELASCO NUÑEZ PABLO ICOLIC 0810000015		4.350,00	0,00	0,00	0,00	0,00	0,00	0,00	0,00	0,00	0,00	0,00	4.350,00	0,00
2008000040 Cargo: 020012008500 - DEPÓSITO DE LIBROS		36,06	0,00	0,00	0,00	0,00	0,00	0,00	0,00	0,00	0,00	0,00	36,06	0,00
2008000042 Cargo: 020012008500 - DEPÓSITO DE LIBROS		36,06	0,00	0,00	0,00	0,00	0,00	0,00	0,00	0,00	0,00	0,00	36,06	0,00
2008000043 Cargo: 020012008500 - DEPÓSITO DE LIBROS		36,06	0,00	0,00	0,00	0,00	0,00	0,00	0,00	0,00	0,00	0,00	36,06	0,00
2008000044 Cargo: 020012008500 - DEPÓSITO DE LIBROS		36,06	0,00	0,00	0,00	0,00	0,00	0,00	0,00	0,00	0,00	0,00	36,06	0,00
2008000045 Cargo: 020012008500 - DEPÓSITO DE LIBROS		36,06	0,00	0,00	0,00	0,00	0,00	0,00	0,00	0,00	0,00	0,00	36,06	0,00

SITUACION Y MOVIMIENTOS DE LAS DEUDAS a)DEUDAS AL COSTE AMORTIZADO

IDENTIFICACION DE LA DEUDA	DEUDA A 1 ENERO		CREACIONES		INTERESES DEVENGADOS SEGUN T.I.E.			DIFERENCIAS DE CAMBIO		DISMINUCIONES		DEUDA A 31 DICIEMBRE		
	T.I.E.	COSTE AMORTIZADO	INTERESES EXPLICITOS	EFFECTIVO	GASTOS	EXPLICITOS	RESTO	INTERESES CANCELADOS	DEL COSTE AMORTIZADO	DE INTERESES EXPLICITOS	VALOR CONTABLE	RESULTADO	COSTE AMORTIZADO	INTERESES EXPLICITOS
		36,06	0,00	0,00	0,00	0,00	0,00	0,00	0,00	0,00	0,00	0,00	36,06	0,00
2008000047 Cargo: 020012008500 - DEPÓSITO DE LIBROS		36,06	0,00	0,00	0,00	0,00	0,00	0,00	0,00	0,00	0,00	0,00	36,06	0,00
2008000048 Cargo: 020012008500 - DEPÓSITO DE LIBROS		36,06	0,00	0,00	0,00	0,00	0,00	0,00	0,00	0,00	0,00	0,00	36,06	0,00
2008000049 Cargo: 020012008500 - DEPÓSITO DE LIBROS		36,06	0,00	0,00	0,00	0,00	0,00	0,00	0,00	0,00	0,00	0,00	36,06	0,00
2008000050 Cargo: 020012008500 - DEPÓSITO DE LIBROS		36,06	0,00	0,00	0,00	0,00	0,00	0,00	0,00	0,00	0,00	0,00	36,06	0,00
2008000051 Cargo: 020012008500 - DEPÓSITO DE LIBROS		36,06	0,00	0,00	0,00	0,00	0,00	0,00	0,00	0,00	0,00	0,00	36,06	0,00

SITUACION Y MOVIMIENTOS DE LAS DEUDAS a)DEUDAS AL COSTE AMORTIZADO

IDENTIFICACION DE LA DEUDA	DEUDA A 1 ENERO		CREACIONES		INTERESES DEVENGADOS SEGUN T.I.E.			DIFERENCIAS DE CAMBIO		DISMINUCIONES		DEUDA A 31 DICIEMBRE		
	T.I.E.	COSTE AMORTIZADO	INTERESES EXPLICITOS	EFFECTIVO	GASTOS	EXPLICITOS	RESTO	INTERESES CANCELADOS	DEL COSTE AMORTIZADO	DE INTERESES EXPLICITOS	VALOR CONTABLE	RESULTADO	COSTE AMORTIZADO	INTERESES EXPLICITOS
2008000052 Cargo: 020012008500 - DEPÓSITO DE LIBROS		36,06	0,00	0,00	0,00	0,00	0,00	0,00	0,00	0,00	0,00	0,00	36,06	0,00
2008000054 Cargo: 020012008500 - DEPÓSITO DE LIBROS		36,06	0,00	0,00	0,00	0,00	0,00	0,00	0,00	0,00	0,00	0,00	36,06	0,00
2008000056 Cargo: 020012008500 - DEPÓSITO DE LIBROS		36,06	0,00	0,00	0,00	0,00	0,00	0,00	0,00	0,00	0,00	0,00	36,06	0,00
2008000057 Cargo: 020012008500 - DEPÓSITO DE LIBROS		15,00	0,00	0,00	0,00	0,00	0,00	0,00	0,00	0,00	0,00	0,00	15,00	0,00
2008000058 Cargo: 020012008500 - DEPÓSITO DE LIBROS		36,06	0,00	0,00	0,00	0,00	0,00	0,00	0,00	0,00	0,00	0,00	36,06	0,00

SITUACION Y MOVIMIENTOS DE LAS DEUDAS a)DEUDAS AL COSTE AMORTIZADO

IDENTIFICACION DE LA DEUDA	DEUDA A 1 ENERO		CREACIONES		INTERESES DEVENGADOS SEGUN T.I.E.			DIFERENCIAS DE CAMBIO		DISMINUCIONES		DEUDA A 31 DICIEMBRE		
	T.I.E.	COSTE	INTERESES	EFFECTIVO	GASTOS	EXPLICITOS	RESTO	INTERESES	DEL COSTE	DE INTERESES	VALOR	RESULTADO	COSTE	INTERESES
		AMORTIZADO	EXPLICITOS					CANCELADOS	AMORTIZADO	EXPLICITOS	CONTABLE		AMORTIZADO	EXPLICITOS
		36,06	0,00	0,00	0,00	0,00	0,00	0,00	0,00	0,00	0,00	0,00	36,06	0,00
2008000068 Cargo: 020012008500 - DEPÓSITO DE LIBROS		36,06	0,00	0,00	0,00	0,00	0,00	0,00	0,00	0,00	0,00	0,00	36,06	0,00
2008000069 Cargo: 020012008500 - DEPÓSITO DE LIBROS		36,06	0,00	0,00	0,00	0,00	0,00	0,00	0,00	0,00	0,00	0,00	36,06	0,00
2008000070 Cargo: 020012008515 - DEPÓSITO DE LIBROS		36,06	0,00	0,00	0,00	0,00	0,00	0,00	0,00	0,00	0,00	0,00	36,06	0,00
2008000071 Cargo: 020012008515 - DEPÓSITO DE LIBROS		36,06	0,00	0,00	0,00	0,00	0,00	0,00	0,00	0,00	0,00	0,00	36,06	0,00
2008000072 Cargo: 020012008515 - DEPÓSITO DE LIBROS		36,06	0,00	0,00	0,00	0,00	0,00	0,00	0,00	0,00	0,00	0,00	36,06	0,00

SITUACION Y MOVIMIENTOS DE LAS DEUDAS a)DEUDAS AL COSTE AMORTIZADO

IDENTIFICACION DE LA DEUDA	DEUDA A 1 ENERO		CREACIONES		INTERESES DEVENGADOS SEGUN T.I.E.			DIFERENCIAS DE CAMBIO		DISMINUCIONES		DEUDA A 31 DICIEMBRE		
	T.I.E.	COSTE	INTERESES EXPLICITOS	EFFECTIVO	GASTOS	EXPLICITOS	RESTO	INTERESES CANCELADOS	DEL COSTE AMORTIZADO	DE INTERESES EXPLICITOS	VALOR CONTABLE	RESULTADO	COSTE AMORTIZADO	INTERESES EXPLICITOS
2008000073 Cargo: 020012008515 - DEPÓSITO DE LIBROS		36,06	0,00	0,00	0,00	0,00	0,00	0,00	0,00	0,00	0,00	0,00	36,06	0,00
2008000075 Cargo: 020012008515 - DEPÓSITO DE LIBROS		36,06	0,00	0,00	0,00	0,00	0,00	0,00	0,00	0,00	0,00	0,00	36,06	0,00
2008000077 Cargo: 020012008515 - DEPÓSITO DE LIBROS		36,06	0,00	0,00	0,00	0,00	0,00	0,00	0,00	0,00	0,00	0,00	36,06	0,00
2008000078 Cargo: 020012008515 - DEPÓSITO DE LIBROS		36,06	0,00	0,00	0,00	0,00	0,00	0,00	0,00	0,00	0,00	0,00	36,06	0,00
2008000080 Cargo: 020012008515 - DEPÓSITO DE LIBROS		36,06	0,00	0,00	0,00	0,00	0,00	0,00	0,00	0,00	0,00	0,00	36,06	0,00
2008000081 Cargo: 020012008515 - DEPÓSITO DE LIBROS		36,06	0,00	0,00	0,00	0,00	0,00	0,00	0,00	0,00	0,00	0,00	36,06	0,00

SITUACION Y MOVIMIENTOS DE LAS DEUDAS a)DEUDAS AL COSTE AMORTIZADO

IDENTIFICACION DE LA DEUDA	DEUDA A 1 ENERO		CREACIONES		INTERESES DEVENGADOS SEGUN T.I.E.			DIFERENCIAS DE CAMBIO		DISMINUCIONES		DEUDA A 31 DICIEMBRE		
	T.I.E.	COSTE AMORTIZADO	INTERESES EXPLICITOS	EFFECTIVO	GASTOS	EXPLICITOS	RESTO	INTERESES CANCELADOS	DEL COSTE AMORTIZADO	DE INTERESES EXPLICITOS	VALOR CONTABLE	RESULTADO	COSTE AMORTIZADO	INTERESES EXPLICITOS
		36,06	0,00	0,00	0,00	0,00	0,00	0,00	0,00	0,00	0,00	0,00	36,06	0,00
2008000082 Cargo: 020012008515 - DEPÓSITO DE LIBROS		36,06	0,00	0,00	0,00	0,00	0,00	0,00	0,00	0,00	0,00	0,00	36,06	0,00
2008000083 Cargo: 020012008515 - DEPÓSITO DE LIBROS		36,06	0,00	0,00	0,00	0,00	0,00	0,00	0,00	0,00	0,00	0,00	36,06	0,00
2008000084 Cargo: 020012008515 - DEPÓSITO DE LIBROS		36,06	0,00	0,00	0,00	0,00	0,00	0,00	0,00	0,00	0,00	0,00	36,06	0,00
2008000085 Cargo: 020012008515 - DEPÓSITO DE LIBROS		36,06	0,00	0,00	0,00	0,00	0,00	0,00	0,00	0,00	0,00	0,00	36,06	0,00
2008000086 Cargo: 020012008515 - DEPÓSITO DE LIBROS		36,06	0,00	0,00	0,00	0,00	0,00	0,00	0,00	0,00	0,00	0,00	36,06	0,00

SITUACION Y MOVIMIENTOS DE LAS DEUDAS a)DEUDAS AL COSTE AMORTIZADO

IDENTIFICACION DE LA DEUDA	DEUDA A 1 ENERO		CREACIONES		INTERESES DEVENGADOS SEGUN T.I.E.			DIFERENCIAS DE CAMBIO		DISMINUCIONES		DEUDA A 31 DICIEMBRE		
	T.I.E.	COSTE AMORTIZADO	INTERESES EXPLICITOS	EFFECTIVO	GASTOS	EXPLICITOS	RESTO	INTERESES CANCELADOS	DEL COSTE AMORTIZADO	DE INTERESES EXPLICITOS	VALOR CONTABLE	RESULTADO	COSTE AMORTIZADO	INTERESES EXPLICITOS
2008000087 Cargo: 020012008515 - DEPÓSITO DE LIBROS		36,06	0,00	0,00	0,00	0,00	0,00	0,00	0,00	0,00	0,00	0,00	36,06	0,00
2008000088 Cargo: 020012008515 - DEPÓSITO DE LIBROS		36,06	0,00	0,00	0,00	0,00	0,00	0,00	0,00	0,00	0,00	0,00	36,06	0,00
2008000089 Cargo: 020012008515 - DEPÓSITO DE LIBROS		36,06	0,00	0,00	0,00	0,00	0,00	0,00	0,00	0,00	0,00	0,00	36,06	0,00
2008000090 Cargo: 020012008515 - DEPÓSITO DE LIBROS		36,06	0,00	0,00	0,00	0,00	0,00	0,00	0,00	0,00	0,00	0,00	36,06	0,00
2008000091 Cargo: 020012008515 - DEPÓSITO DE LIBROS		36,06	0,00	0,00	0,00	0,00	0,00	0,00	0,00	0,00	0,00	0,00	36,06	0,00

SITUACION Y MOVIMIENTOS DE LAS DEUDAS a)DEUDAS AL COSTE AMORTIZADO

IDENTIFICACION DE LA DEUDA	DEUDA A 1 ENERO		CREACIONES		INTERESES DEVENGADOS SEGUN T.I.E.			DIFERENCIAS DE CAMBIO		DISMINUCIONES		DEUDA A 31 DICIEMBRE		
	T.I.E.	COSTE AMORTIZADO	INTERESES EXPLICITOS	EFFECTIVO	GASTOS	EXPLICITOS	RESTO	INTERESES CANCELADOS	DEL COSTE AMORTIZADO	DE INTERESES EXPLICITOS	VALOR CONTABLE	RESULTADO	COSTE AMORTIZADO	INTERESES EXPLICITOS
		36,06	0,00	0,00	0,00	0,00	0,00	0,00	0,00	0,00	0,00	0,00	36,06	0,00
2008000099 Cargo: 020012008515 - DEPÓSITO DE LIBROS		36,06	0,00	0,00	0,00	0,00	0,00	0,00	0,00	0,00	0,00	0,00	36,06	0,00
2008000100 Cargo: 020012008515 - DEPÓSITO DE LIBROS		36,06	0,00	0,00	0,00	0,00	0,00	0,00	0,00	0,00	0,00	0,00	36,06	0,00
2008000101 Cargo: 020012008515 - DEPÓSITO DE LIBROS		36,06	0,00	0,00	0,00	0,00	0,00	0,00	0,00	0,00	0,00	0,00	36,06	0,00
2008000103 Cargo: 020012008515 - DEPÓSITO DE LIBROS		36,06	0,00	0,00	0,00	0,00	0,00	0,00	0,00	0,00	0,00	0,00	36,06	0,00
2008000104 Cargo: 020012008515 - DEPÓSITO DE LIBROS		15,00	0,00	0,00	0,00	0,00	0,00	0,00	0,00	0,00	0,00	0,00	15,00	0,00

SITUACION Y MOVIMIENTOS DE LAS DEUDAS a)DEUDAS AL COSTE AMORTIZADO

IDENTIFICACION DE LA DEUDA	DEUDA A 1 ENERO		CREACIONES		INTERESES DEVENGADOS SEGUN T.I.E.			DIFERENCIAS DE CAMBIO		DISMINUCIONES		DEUDA A 31 DICIEMBRE		
	T.I.E.	COSTE AMORTIZADO	INTERESES EXPLICITOS	EFFECTIVO	GASTOS	EXPLICITOS	RESTO	INTERESES CANCELADOS	DEL COSTE AMORTIZADO	DE INTERESES EXPLICITOS	VALOR CONTABLE	RESULTADO	COSTE AMORTIZADO	INTERESES EXPLICITOS
		36,06	0,00	0,00	0,00	0,00	0,00	0,00	0,00	0,00	0,00	0,00	36,06	0,00
2008000113 Cargo: 020012008515 - DEPÓSITO DE LIBROS		36,06	0,00	0,00	0,00	0,00	0,00	0,00	0,00	0,00	0,00	0,00	36,06	0,00
2008000115 Cargo: 020012008515 - DEPÓSITO DE LIBROS		36,06	0,00	0,00	0,00	0,00	0,00	0,00	0,00	0,00	0,00	0,00	36,06	0,00
2008000116 Cargo: 020012008515 - DEPÓSITO DE LIBROS		36,06	0,00	0,00	0,00	0,00	0,00	0,00	0,00	0,00	0,00	0,00	36,06	0,00
2008000117 Cargo: 020012008515 - DEPÓSITO DE LIBROS		36,06	0,00	0,00	0,00	0,00	0,00	0,00	0,00	0,00	0,00	0,00	36,06	0,00
2008000118 Cargo: 020012008515 - DEPÓSITO DE LIBROS		36,06	0,00	0,00	0,00	0,00	0,00	0,00	0,00	0,00	0,00	0,00	36,06	0,00

SITUACION Y MOVIMIENTOS DE LAS DEUDAS a)DEUDAS AL COSTE AMORTIZADO

IDENTIFICACION DE LA DEUDA	DEUDA A 1 ENERO		CREACIONES		INTERESES DEVENGADOS SEGUN T.I.E.			DIFERENCIAS DE CAMBIO		DISMINUCIONES		DEUDA A 31 DICIEMBRE		
	T.I.E.	COSTE AMORTIZADO	INTERESES EXPLICITOS	EFFECTIVO	GASTOS	EXPLICITOS	RESTO	INTERESES CANCELADOS	DEL COSTE AMORTIZADO	DE INTERESES EXPLICITOS	VALOR CONTABLE	RESULTADO	COSTE AMORTIZADO	INTERESES EXPLICITOS
2008000119 Cargo: 020012008515 - DEPÓSITO DE LIBROS		36,06	0,00	0,00	0,00	0,00	0,00	0,00	0,00	0,00	0,00	0,00	36,06	0,00
2008000120 Cargo: 020012008515 - DEPÓSITO DE LIBROS		36,06	0,00	0,00	0,00	0,00	0,00	0,00	0,00	0,00	0,00	0,00	36,06	0,00
2008000121 Cargo: 020012008515 - DEPÓSITO DE LIBROS		15,00	0,00	0,00	0,00	0,00	0,00	0,00	0,00	0,00	0,00	0,00	15,00	0,00
2008000122 Cargo: 020012008515 - DEPÓSITO DE LIBROS		36,06	0,00	0,00	0,00	0,00	0,00	0,00	0,00	0,00	0,00	0,00	36,06	0,00
2008000123 Cargo: 020012008515 - DEPÓSITO DE LIBROS		36,06	0,00	0,00	0,00	0,00	0,00	0,00	0,00	0,00	0,00	0,00	36,06	0,00

SITUACION Y MOVIMIENTOS DE LAS DEUDAS a)DEUDAS AL COSTE AMORTIZADO

IDENTIFICACION DE LA DEUDA	DEUDA A 1 ENERO		CREACIONES		INTERESES DEVENGADOS SEGUN T.I.E.			DIFERENCIAS DE CAMBIO		DISMINUCIONES		DEUDA A 31 DICIEMBRE		
	T.I.E.	COSTE AMORTIZADO	INTERESES EXPLICITOS	EFFECTIVO	GASTOS	EXPLICITOS	RESTO	INTERESES CANCELADOS	DEL COSTE AMORTIZADO	DE INTERESES EXPLICITOS	VALOR CONTABLE	RESULTADO	COSTE AMORTIZADO	INTERESES EXPLICITOS
		36,06	0,00	0,00	0,00	0,00	0,00	0,00	0,00	0,00	0,00	0,00	36,06	0,00
2008000131 Cargo: 020012008515 - DEPÓSITO DE LIBROS		15,00	0,00	0,00	0,00	0,00	0,00	0,00	0,00	0,00	0,00	0,00	15,00	0,00
2008000134 Cargo: 020012008515 - DEPÓSITO DE LIBROS		36,06	0,00	0,00	0,00	0,00	0,00	0,00	0,00	0,00	0,00	0,00	36,06	0,00
2008000135 Cargo: 020012008515 - DEPÓSITO DE LIBROS		36,06	0,00	0,00	0,00	0,00	0,00	0,00	0,00	0,00	0,00	0,00	36,06	0,00
2008000136 Cargo: 020012008515 - DEPÓSITO DE LIBROS		36,06	0,00	0,00	0,00	0,00	0,00	0,00	0,00	0,00	0,00	0,00	36,06	0,00
2008000137 Cargo: 020012008515 - DEPÓSITO DE LIBROS		36,06	0,00	0,00	0,00	0,00	0,00	0,00	0,00	0,00	0,00	0,00	36,06	0,00

SITUACION Y MOVIMIENTOS DE LAS DEUDAS a)DEUDAS AL COSTE AMORTIZADO

IDENTIFICACION DE LA DEUDA	DEUDA A 1 ENERO		CREACIONES		INTERESES DEVENGADOS SEGUN T.I.E.			DIFERENCIAS DE CAMBIO		DISMINUCIONES		DEUDA A 31 DICIEMBRE		
	T.I.E.	COSTE AMORTIZADO	INTERESES EXPLICITOS	EFFECTIVO	GASTOS	EXPLICITOS	RESTO	INTERESES CANCELADOS	DEL COSTE AMORTIZADO	DE INTERESES EXPLICITOS	VALOR CONTABLE	RESULTADO	COSTE AMORTIZADO	INTERESES EXPLICITOS
2008000138 Cargo: 020012008515 - DEPÓSITO DE LIBROS		36,06	0,00	0,00	0,00	0,00	0,00	0,00	0,00	0,00	0,00	0,00	36,06	0,00
2008000139 Cargo: 020012008515 - DEPÓSITO DE LIBROS		36,06	0,00	0,00	0,00	0,00	0,00	0,00	0,00	0,00	0,00	0,00	36,06	0,00
2008000140 Cargo: 020012008515 - DEPÓSITO DE LIBROS		36,06	0,00	0,00	0,00	0,00	0,00	0,00	0,00	0,00	0,00	0,00	36,06	0,00
2008000142 Cargo: 020012008515 - DEPÓSITO DE LIBROS		36,06	0,00	0,00	0,00	0,00	0,00	0,00	0,00	0,00	0,00	0,00	36,06	0,00
2008000143 Cargo: 020012008515 - DEPÓSITO DE LIBROS		36,06	0,00	0,00	0,00	0,00	0,00	0,00	0,00	0,00	0,00	0,00	36,06	0,00
2008000145 Cargo: 020012008515 - DEPÓSITO DE LIBROS		36,06	0,00	0,00	0,00	0,00	0,00	0,00	0,00	0,00	0,00	0,00	36,06	0,00

SITUACION Y MOVIMIENTOS DE LAS DEUDAS a)DEUDAS AL COSTE AMORTIZADO

IDENTIFICACION DE LA DEUDA	DEUDA A 1 ENERO		CREACIONES		INTERESES DEVENGADOS SEGUN T.I.E.			DIFERENCIAS DE CAMBIO		DISMINUCIONES		DEUDA A 31 DICIEMBRE		
	T.I.E.	COSTE AMORTIZADO	INTERESES EXPLICITOS	EFFECTIVO	GASTOS	EXPLICITOS	RESTO	INTERESES CANCELADOS	DEL COSTE AMORTIZADO	DE INTERESES EXPLICITOS	VALOR CONTABLE	RESULTADO	COSTE AMORTIZADO	INTERESES EXPLICITOS
		36,06	0,00	0,00	0,00	0,00	0,00	0,00	0,00	0,00	0,00	0,00	36,06	0,00
2008000146 Cargo: 020012008515 - DEPÓSITO DE LIBROS		36,06	0,00	0,00	0,00	0,00	0,00	0,00	0,00	0,00	0,00	0,00	36,06	0,00
2008000147 Cargo: 020012008515 - DEPÓSITO DE LIBROS		36,06	0,00	0,00	0,00	0,00	0,00	0,00	0,00	0,00	0,00	0,00	36,06	0,00
2008000148 Cargo: 020012008515 - DEPÓSITO DE LIBROS		36,06	0,00	0,00	0,00	0,00	0,00	0,00	0,00	0,00	0,00	0,00	36,06	0,00
2008000149 Cargo: 020012008515 - DEPÓSITO DE LIBROS		36,06	0,00	0,00	0,00	0,00	0,00	0,00	0,00	0,00	0,00	0,00	36,06	0,00
2008000150 Cargo: 020012008526 - DEPÓSITO DE LIBROS		15,00	0,00	0,00	0,00	0,00	0,00	0,00	0,00	0,00	0,00	0,00	15,00	0,00

SITUACION Y MOVIMIENTOS DE LAS DEUDAS a)DEUDAS AL COSTE AMORTIZADO

IDENTIFICACION DE LA DEUDA	DEUDA A 1 ENERO		CREACIONES		INTERESES DEVENGADOS SEGUN T.I.E.			DIFERENCIAS DE CAMBIO		DISMINUCIONES		DEUDA A 31 DICIEMBRE		
	T.I.E.	COSTE AMORTIZADO	INTERESES EXPLICITOS	EFFECTIVO	GASTOS	EXPLICITOS	RESTO	INTERESES CANCELADOS	DEL COSTE AMORTIZADO	DE INTERESES EXPLICITOS	VALOR CONTABLE	RESULTADO	COSTE AMORTIZADO	INTERESES EXPLICITOS
2008000151 Cargo: 020012008526 - DEPÓSITO DE LIBROS		36,06	0,00	0,00	0,00	0,00	0,00	0,00	0,00	0,00	0,00	0,00	36,06	0,00
2008000152 Cargo: 020012008526 - DEPÓSITO DE LIBROS		36,06	0,00	0,00	0,00	0,00	0,00	0,00	0,00	0,00	0,00	0,00	36,06	0,00
2008000153 Cargo: 020012008526 - DEPÓSITO DE LIBROS		36,06	0,00	0,00	0,00	0,00	0,00	0,00	0,00	0,00	0,00	0,00	36,06	0,00
2008000154 Cargo: 020012008526 - DEPÓSITO DE LIBROS		36,06	0,00	0,00	0,00	0,00	0,00	0,00	0,00	0,00	0,00	0,00	36,06	0,00
2008000155 Cargo: 020012008526 - DEPÓSITO DE LIBROS		15,00	0,00	0,00	0,00	0,00	0,00	0,00	0,00	0,00	0,00	0,00	15,00	0,00

SITUACION Y MOVIMIENTOS DE LAS DEUDAS a)DEUDAS AL COSTE AMORTIZADO

IDENTIFICACION DE LA DEUDA	DEUDA A 1 ENERO		CREACIONES		INTERESES DEVENGADOS SEGUN T.I.E.			DIFERENCIAS DE CAMBIO		DISMINUCIONES		DEUDA A 31 DICIEMBRE		
	T.I.E.	COSTE AMORTIZADO	INTERESES EXPLICITOS	EFFECTIVO	GASTOS	EXPLICITOS	RESTO	INTERESES CANCELADOS	DEL COSTE AMORTIZADO	DE INTERESES EXPLICITOS	VALOR CONTABLE	RESULTADO	COSTE AMORTIZADO	INTERESES EXPLICITOS
		36,06	0,00	0,00	0,00	0,00	0,00	0,00	0,00	0,00	0,00	0,00	36,06	0,00
2008000162 Cargo: 020012008565 - DEPÓSITO DE LIBROS		15,00	0,00	0,00	0,00	0,00	0,00	0,00	0,00	0,00	0,00	0,00	15,00	0,00
2008000163 Cargo: 020012008565 - DEPÓSITO DE LIBROS		36,06	0,00	0,00	0,00	0,00	0,00	0,00	0,00	0,00	0,00	0,00	36,06	0,00
2008000164 Cargo: 020012008565 - DEPÓSITO DE LIBROS		36,06	0,00	0,00	0,00	0,00	0,00	0,00	0,00	0,00	0,00	0,00	36,06	0,00
2008000165 Cargo: 020012008565 - DEPÓSITO DE LIBROS		36,06	0,00	0,00	0,00	0,00	0,00	0,00	0,00	0,00	0,00	0,00	36,06	0,00
2008000166 Cargo: 020012008565 - DEPÓSITO DE LIBROS		36,06	0,00	0,00	0,00	0,00	0,00	0,00	0,00	0,00	0,00	0,00	36,06	0,00

SITUACION Y MOVIMIENTOS DE LAS DEUDAS a)DEUDAS AL COSTE AMORTIZADO

IDENTIFICACION DE LA DEUDA	DEUDA A 1 ENERO		CREACIONES		INTERESES DEVENGADOS SEGUN T.I.E.			DIFERENCIAS DE CAMBIO		DISMINUCIONES		DEUDA A 31 DICIEMBRE		
	T.I.E.	COSTE AMORTIZADO	INTERESES EXPLICITOS	EFFECTIVO	GASTOS	EXPLICITOS	RESTO	INTERESES CANCELADOS	DEL COSTE AMORTIZADO	DE INTERESES EXPLICITOS	VALOR CONTABLE	RESULTADO	COSTE AMORTIZADO	INTERESES EXPLICITOS
2008000167 Cargo: 020012008565 - DEPÓSITO DE LIBROS														
		15,00	0,00	0,00	0,00	0,00	0,00	0,00	0,00	0,00	0,00	0,00	15,00	0,00
2008000168 Cargo: 020012008565 - DEPÓSITO DE LIBROS														
		36,06	0,00	0,00	0,00	0,00	0,00	0,00	0,00	0,00	0,00	0,00	36,06	0,00
2008000169 Cargo: 020012008565 - DEPÓSITO DE LIBROS														
		36,06	0,00	0,00	0,00	0,00	0,00	0,00	0,00	0,00	0,00	0,00	36,06	0,00
2008000170 Cargo: 020012008565 - DEPÓSITO DE LIBROS														
		36,06	0,00	0,00	0,00	0,00	0,00	0,00	0,00	0,00	0,00	0,00	36,06	0,00
2008000171 Cargo: 020012008565 - DEPÓSITO DE LIBROS														
		36,06	0,00	0,00	0,00	0,00	0,00	0,00	0,00	0,00	0,00	0,00	36,06	0,00

SITUACION Y MOVIMIENTOS DE LAS DEUDAS a)DEUDAS AL COSTE AMORTIZADO

IDENTIFICACION DE LA DEUDA	DEUDA A 1 ENERO		CREACIONES		INTERESES DEVENGADOS SEGUN T.I.E.			DIFERENCIAS DE CAMBIO		DISMINUCIONES		DEUDA A 31 DICIEMBRE		
	T.I.E.	COSTE	INTERESES EXPLICITOS	EFFECTIVO	GASTOS	EXPLICITOS	RESTO	INTERESES CANCELADOS	DEL COSTE AMORTIZADO	DE INTERESES EXPLICITOS	VALOR CONTABLE	RESULTADO	COSTE AMORTIZADO	INTERESES EXPLICITOS
2008000172 Cargo: 020012008565 - DEPÓSITO DE LIBROS		15,00	0,00	0,00	0,00	0,00	0,00	0,00	0,00	0,00	0,00	0,00	15,00	0,00
2008000173 Cargo: 020012008565 - DEPÓSITO DE LIBROS		36,06	0,00	0,00	0,00	0,00	0,00	0,00	0,00	0,00	0,00	0,00	36,06	0,00
2008000174 Cargo: 020012008565 - DEPÓSITO DE LIBROS		36,06	0,00	0,00	0,00	0,00	0,00	0,00	0,00	0,00	0,00	0,00	36,06	0,00
2008000175 Cargo: 020012008565 - DEPÓSITO DE LIBROS		15,00	0,00	0,00	0,00	0,00	0,00	0,00	0,00	0,00	0,00	0,00	15,00	0,00
2008000176 Cargo: 020012008565 - DEPÓSITO DE LIBROS		36,06	0,00	0,00	0,00	0,00	0,00	0,00	0,00	0,00	0,00	0,00	36,06	0,00
2008000177 Cargo: 020012008565 - DEPÓSITO DE LIBROS		36,06	0,00	0,00	0,00	0,00	0,00	0,00	0,00	0,00	0,00	0,00	36,06	0,00

SITUACION Y MOVIMIENTOS DE LAS DEUDAS a)DEUDAS AL COSTE AMORTIZADO

IDENTIFICACION DE LA DEUDA	DEUDA A 1 ENERO		CREACIONES		INTERESES DEVENGADOS SEGUN T.I.E.			DIFERENCIAS DE CAMBIO		DISMINUCIONES		DEUDA A 31 DICIEMBRE		
	T.I.E.	COSTE AMORTIZADO	INTERESES EXPLICITOS	EFFECTIVO	GASTOS	EXPLICITOS	RESTO	INTERESES CANCELADOS	DEL COSTE AMORTIZADO	DE INTERESES EXPLICITOS	VALOR CONTABLE	RESULTADO	COSTE AMORTIZADO	INTERESES EXPLICITOS
2008000179 Cargo: 020012008601 - DEPÓSITO DE LIBROS														
		36,06	0,00	0,00	0,00	0,00	0,00	0,00	0,00	0,00	0,00	0,00	36,06	0,00
2008000180 Cargo: 020012008515 - FIANZA														
		36,06	0,00	0,00	0,00	0,00	0,00	0,00	0,00	0,00	0,00	0,00	36,06	0,00
2008000181 Cargo: 020012008597 - DEPÓSITO DE LIBROS														
		15,00	0,00	0,00	0,00	0,00	0,00	0,00	0,00	0,00	0,00	0,00	15,00	0,00
2008000182 Cargo: 020012008597 - DEPÓSITO DE LIBROS														
		15,00	0,00	0,00	0,00	0,00	0,00	0,00	0,00	0,00	0,00	0,00	15,00	0,00
2008000183 Cargo: 020012008621 - FIANZA														
		36,00	0,00	0,00	0,00	0,00	0,00	0,00	0,00	0,00	0,00	0,00	36,00	0,00

SITUACION Y MOVIMIENTOS DE LAS DEUDAS a)DEUDAS AL COSTE AMORTIZADO

IDENTIFICACION DE LA DEUDA	DEUDA A 1 ENERO		CREACIONES		INTERESES DEVENGADOS SEGUN T.I.E.			DIFERENCIAS DE CAMBIO		DISMINUCIONES		DEUDA A 31 DICIEMBRE		
	T.I.E.	COSTE AMORTIZADO	INTERESES EXPLICITOS	EFFECTIVO	GASTOS	EXPLICITOS	RESTO	INTERESES CANCELADOS	DEL COSTE AMORTIZADO	DE INTERESES EXPLICITOS	VALOR CONTABLE	RESULTADO	COSTE AMORTIZADO	INTERESES EXPLICITOS
		2.000,00	0,00	0,00	0,00	0,00	0,00	0,00	0,00	0,00	0,00	0,00	2.000,00	0,00
2008000192 Cargo: 020012008613 - FIANZA		3.000,00	0,00	0,00	0,00	0,00	0,00	0,00	0,00	0,00	0,00	0,00	3.000,00	0,00
2008000193 Cargo: 020012008627 - FIANZA		4.200,00	0,00	0,00	0,00	0,00	0,00	0,00	0,00	0,00	0,00	0,00	4.200,00	0,00
2009000004 DEPÓSITO-FIANZA, LICENCIA 43/2009 INICIATIVAS GEST		2.000,00	0,00	0,00	0,00	0,00	0,00	0,00	0,00	0,00	0,00	0,00	2.000,00	0,00
2009000006 Cargo: 020012009113 - DEPÓSITO DE LIBROS		36,06	0,00	0,00	0,00	0,00	0,00	0,00	0,00	0,00	0,00	0,00	36,06	0,00
2009000014 Cargo: 020012009156 - DEPÓSITO DE LIBROS		36,06	0,00	0,00	0,00	0,00	0,00	0,00	0,00	0,00	0,00	0,00	36,06	0,00

SITUACION Y MOVIMIENTOS DE LAS DEUDAS a)DEUDAS AL COSTE AMORTIZADO

IDENTIFICACION DE LA DEUDA	DEUDA A 1 ENERO		CREACIONES		INTERESES DEVENGADOS SEGUN T.I.E.			DIFERENCIAS DE CAMBIO		DISMINUCIONES		DEUDA A 31 DICIEMBRE		
	T.I.E.	COSTE AMORTIZADO	INTERESES EXPLICITOS	EFFECTIVO	GASTOS	EXPLICITOS	RESTO	INTERESES CANCELADOS	DEL COSTE AMORTIZADO	DE INTERESES EXPLICITOS	VALOR CONTABLE	RESULTADO	COSTE AMORTIZADO	INTERESES EXPLICITOS
2009000015 Cargo: 020012009113 - DEPÓSITO DE LIBROS														
		36,06	0,00	0,00	0,00	0,00	0,00	0,00	0,00	0,00	0,00	0,00	36,06	0,00
2009000016 Cargo: 020012009156 - DEPÓSITO DE LIBROS														
		36,06	0,00	0,00	0,00	0,00	0,00	0,00	0,00	0,00	0,00	0,00	36,06	0,00
2009000021 Cargo: 020012009435 - FIANZA														
		15,00	0,00	0,00	0,00	0,00	0,00	0,00	0,00	0,00	0,00	0,00	15,00	0,00
2009000022 Cargo: 020012009435 - FIANZA														
		7,00	0,00	0,00	0,00	0,00	0,00	0,00	0,00	0,00	0,00	0,00	7,00	0,00
2009000023 Cargo: 020012009435 - FIANZA														
		7,00	0,00	0,00	0,00	0,00	0,00	0,00	0,00	0,00	0,00	0,00	7,00	0,00

SITUACION Y MOVIMIENTOS DE LAS DEUDAS a)DEUDAS AL COSTE AMORTIZADO

IDENTIFICACION DE LA DEUDA	DEUDA A 1 ENERO		CREACIONES		INTERESES DEVENGADOS SEGUN T.I.E.			DIFERENCIAS DE CAMBIO		DISMINUCIONES		DEUDA A 31 DICIEMBRE		
	T.I.E.	COSTE AMORTIZADO	INTERESES EXPLICITOS	EFFECTIVO	GASTOS	EXPLICITOS	RESTO	INTERESES CANCELADOS	DEL COSTE AMORTIZADO	DE INTERESES EXPLICITOS	VALOR CONTABLE	RESULTADO	COSTE AMORTIZADO	INTERESES EXPLICITOS
		14,00	0,00	0,00	0,00	0,00	0,00	0,00	0,00	0,00	0,00	0,00	14,00	0,00
2009000030 Cargo: 020012009435 - FIANZA		22,00	0,00	0,00	0,00	0,00	0,00	0,00	0,00	0,00	0,00	0,00	22,00	0,00
2009000031 Cargo: 020012009435 - FIANZA		15,00	0,00	0,00	0,00	0,00	0,00	0,00	0,00	0,00	0,00	0,00	15,00	0,00
2009000032 Cargo: 020012009435 - FIANZA		7,00	0,00	0,00	0,00	0,00	0,00	0,00	0,00	0,00	0,00	0,00	7,00	0,00
2009000033 Cargo: 020012009435 - FIANZA		15,00	0,00	0,00	0,00	0,00	0,00	0,00	0,00	0,00	0,00	0,00	15,00	0,00
2009000034 Cargo: 020012009435 - FIANZA		15,00	0,00	0,00	0,00	0,00	0,00	0,00	0,00	0,00	0,00	0,00	15,00	0,00

SITUACION Y MOVIMIENTOS DE LAS DEUDAS a)DEUDAS AL COSTE AMORTIZADO

IDENTIFICACION DE LA DEUDA	DEUDA A 1 ENERO		CREACIONES		INTERESES DEVENGADOS SEGUN T.I.E.			DIFERENCIAS DE CAMBIO		DISMINUCIONES		DEUDA A 31 DICIEMBRE		
	T.I.E.	COSTE AMORTIZADO	INTERESES EXPLICITOS	EFFECTIVO	GASTOS	EXPLICITOS	RESTO	INTERESES CANCELADOS	DEL COSTE AMORTIZADO	DE INTERESES EXPLICITOS	VALOR CONTABLE	RESULTADO	COSTE AMORTIZADO	INTERESES EXPLICITOS
		15,00	0,00	0,00	0,00	0,00	0,00	0,00	0,00	0,00	0,00	0,00	15,00	0,00
2009000041 Cargo: 020012009435 - FIANZA		7,00	0,00	0,00	0,00	0,00	0,00	0,00	0,00	0,00	0,00	0,00	7,00	0,00
2009000042 Cargo: 020012009435 - FIANZA		7,00	0,00	0,00	0,00	0,00	0,00	0,00	0,00	0,00	0,00	0,00	7,00	0,00
2009000043 Cargo: 020012009435 - FIANZA		15,00	0,00	0,00	0,00	0,00	0,00	0,00	0,00	0,00	0,00	0,00	15,00	0,00
2009000044 Cargo: 020012009435 - FIANZA		30,00	0,00	0,00	0,00	0,00	0,00	0,00	0,00	0,00	0,00	0,00	30,00	0,00
2009000045 Cargo: 020012009435 - FIANZA		15,00	0,00	0,00	0,00	0,00	0,00	0,00	0,00	0,00	0,00	0,00	15,00	0,00

SITUACION Y MOVIMIENTOS DE LAS DEUDAS a)DEUDAS AL COSTE AMORTIZADO

IDENTIFICACION DE LA DEUDA	DEUDA A 1 ENERO		CREACIONES		INTERESES DEVENGADOS SEGUN T.I.E.			DIFERENCIAS DE CAMBIO		DISMINUCIONES		DEUDA A 31 DICIEMBRE		
	T.I.E.	COSTE AMORTIZADO	INTERESES EXPLICITOS	EFFECTIVO	GASTOS	EXPLICITOS	RESTO	INTERESES CANCELADOS	DEL COSTE AMORTIZADO	DE INTERESES EXPLICITOS	VALOR CONTABLE	RESULTADO	COSTE AMORTIZADO	INTERESES EXPLICITOS
2009000046 Cargo: 020012009435 - FIANZA		15,00	0,00	0,00	0,00	0,00	0,00	0,00	0,00	0,00	0,00	0,00	15,00	0,00
2009000047 Cargo: 020012009435 - FIANZA		15,00	0,00	0,00	0,00	0,00	0,00	0,00	0,00	0,00	0,00	0,00	15,00	0,00
2009000048 Cargo: 020012009460 - DEPÓSITO DE LIBROS		36,06	0,00	0,00	0,00	0,00	0,00	0,00	0,00	0,00	0,00	0,00	36,06	0,00
2009000049 Cargo: 020012009460 - DEPÓSITO DE LIBROS		36,06	0,00	0,00	0,00	0,00	0,00	0,00	0,00	0,00	0,00	0,00	36,06	0,00
2009000050 Cargo: 020012009460 - DEPÓSITO DE LIBROS		36,06	0,00	0,00	0,00	0,00	0,00	0,00	0,00	0,00	0,00	0,00	36,06	0,00

SITUACION Y MOVIMIENTOS DE LAS DEUDAS a)DEUDAS AL COSTE AMORTIZADO

IDENTIFICACION DE LA DEUDA	DEUDA A 1 ENERO		CREACIONES		INTERESES DEVENGADOS SEGUN T.I.E.			DIFERENCIAS DE CAMBIO		DISMINUCIONES		DEUDA A 31 DICIEMBRE		
	T.I.E.	COSTE AMORTIZADO	INTERESES EXPLICITOS	EFFECTIVO	GASTOS	EXPLICITOS	RESTO	INTERESES CANCELADOS	DEL COSTE AMORTIZADO	DE INTERESES EXPLICITOS	VALOR CONTABLE	RESULTADO	COSTE AMORTIZADO	INTERESES EXPLICITOS
		36,06	0,00	0,00	0,00	0,00	0,00	0,00	0,00	0,00	0,00	0,00	36,06	0,00
2009000058 Cargo: 020012009460 - DEPÓSITO DE LIBROS		36,06	0,00	0,00	0,00	0,00	0,00	0,00	0,00	0,00	0,00	0,00	36,06	0,00
2009000059 Cargo: 020012009460 - DEPÓSITO DE LIBROS		36,06	0,00	0,00	0,00	0,00	0,00	0,00	0,00	0,00	0,00	0,00	36,06	0,00
2009000060 Cargo: 020012009460 - DEPÓSITO DE LIBROS		36,06	0,00	0,00	0,00	0,00	0,00	0,00	0,00	0,00	0,00	0,00	36,06	0,00
2009000061 Cargo: 020012009460 - DEPÓSITO DE LIBROS		36,06	0,00	0,00	0,00	0,00	0,00	0,00	0,00	0,00	0,00	0,00	36,06	0,00
2009000062 Cargo: 020012009460 - DEPÓSITO DE LIBROS		36,06	0,00	0,00	0,00	0,00	0,00	0,00	0,00	0,00	0,00	0,00	36,06	0,00

SITUACION Y MOVIMIENTOS DE LAS DEUDAS a)DEUDAS AL COSTE AMORTIZADO

IDENTIFICACION DE LA DEUDA	DEUDA A 1 ENERO		CREACIONES		INTERESES DEVENGADOS SEGUN T.I.E.			DIFERENCIAS DE CAMBIO		DISMINUCIONES		DEUDA A 31 DICIEMBRE		
	T.I.E.	COSTE AMORTIZADO	INTERESES EXPLICITOS	EFFECTIVO	GASTOS	EXPLICITOS	RESTO	INTERESES CANCELADOS	DEL COSTE AMORTIZADO	DE INTERESES EXPLICITOS	VALOR CONTABLE	RESULTADO	COSTE AMORTIZADO	INTERESES EXPLICITOS
		36,06	0,00	0,00	0,00	0,00	0,00	0,00	0,00	0,00	0,00	0,00	36,06	0,00
2009000069 Cargo: 020012009460 - DEPÓSITO DE LIBROS		36,06	0,00	0,00	0,00	0,00	0,00	0,00	0,00	0,00	0,00	0,00	36,06	0,00
2009000070 Cargo: 020012009460 - DEPÓSITO DE LIBROS		36,06	0,00	0,00	0,00	0,00	0,00	0,00	0,00	0,00	0,00	0,00	36,06	0,00
2009000071 Cargo: 020012009460 - DEPÓSITO DE LIBROS		36,06	0,00	0,00	0,00	0,00	0,00	0,00	0,00	0,00	0,00	0,00	36,06	0,00
2009000073 Cargo: 020012009460 - DEPÓSITO DE LIBROS		36,06	0,00	0,00	0,00	0,00	0,00	0,00	0,00	0,00	0,00	0,00	36,06	0,00
2009000074 Cargo: 020012009460 - DEPÓSITO DE LIBROS		36,06	0,00	0,00	0,00	0,00	0,00	0,00	0,00	0,00	0,00	0,00	36,06	0,00

SITUACION Y MOVIMIENTOS DE LAS DEUDAS a)DEUDAS AL COSTE AMORTIZADO

IDENTIFICACION DE LA DEUDA	DEUDA A 1 ENERO		CREACIONES		INTERESES DEVENGADOS SEGUN T.I.E.			DIFERENCIAS DE CAMBIO		DISMINUCIONES		DEUDA A 31 DICIEMBRE		
	T.I.E.	COSTE AMORTIZADO	INTERESES EXPLICITOS	EFFECTIVO	GASTOS	EXPLICITOS	RESTO	INTERESES CANCELADOS	DEL COSTE AMORTIZADO	DE INTERESES EXPLICITOS	VALOR CONTABLE	RESULTADO	COSTE AMORTIZADO	INTERESES EXPLICITOS
2009000075 Cargo: 020012009460 - DEPÓSITO DE LIBROS		72,12	0,00	0,00	0,00	0,00	0,00	0,00	0,00	0,00	0,00	0,00	72,12	0,00
2009000076 Cargo: 020012009460 - DEPÓSITO DE LIBROS		36,06	0,00	0,00	0,00	0,00	0,00	0,00	0,00	0,00	0,00	0,00	36,06	0,00
2009000077 Cargo: 020012009460 - DEPÓSITO DE LIBROS		72,12	0,00	0,00	0,00	0,00	0,00	0,00	0,00	0,00	0,00	0,00	72,12	0,00
2009000078 Cargo: 020012009460 - DEPÓSITO DE LIBROS		36,06	0,00	0,00	0,00	0,00	0,00	0,00	0,00	0,00	0,00	0,00	36,06	0,00
2009000079 Cargo: 020012009460 - DEPÓSITO DE LIBROS		36,06	0,00	0,00	0,00	0,00	0,00	0,00	0,00	0,00	0,00	0,00	36,06	0,00

SITUACION Y MOVIMIENTOS DE LAS DEUDAS a)DEUDAS AL COSTE AMORTIZADO

IDENTIFICACION DE LA DEUDA	DEUDA A 1 ENERO		CREACIONES		INTERESES DEVENGADOS SEGUN T.I.E.			DIFERENCIAS DE CAMBIO		DISMINUCIONES		DEUDA A 31 DICIEMBRE		
	T.I.E.	COSTE AMORTIZADO	INTERESES EXPLICITOS	EFFECTIVO	GASTOS	EXPLICITOS	RESTO	INTERESES CANCELADOS	DEL COSTE AMORTIZADO	DE INTERESES EXPLICITOS	VALOR CONTABLE	RESULTADO	COSTE AMORTIZADO	INTERESES EXPLICITOS
		36,06	0,00	0,00	0,00	0,00	0,00	0,00	0,00	0,00	0,00	0,00	36,06	0,00
2009000086 Cargo: 020012009460 - DEPÓSITO DE LIBROS		72,12	0,00	0,00	0,00	0,00	0,00	0,00	0,00	0,00	0,00	0,00	72,12	0,00
2009000087 Cargo: 020012009460 - DEPÓSITO DE LIBROS		36,06	0,00	0,00	0,00	0,00	0,00	0,00	0,00	0,00	0,00	0,00	36,06	0,00
2009000088 Cargo: 020012009460 - DEPÓSITO DE LIBROS		36,06	0,00	0,00	0,00	0,00	0,00	0,00	0,00	0,00	0,00	0,00	36,06	0,00
2009000089 Cargo: 020012009460 - DEPÓSITO DE LIBROS		36,06	0,00	0,00	0,00	0,00	0,00	0,00	0,00	0,00	0,00	0,00	36,06	0,00
2009000090 Cargo: 020012009460 - DEPÓSITO DE LIBROS		36,06	0,00	0,00	0,00	0,00	0,00	0,00	0,00	0,00	0,00	0,00	36,06	0,00

SITUACION Y MOVIMIENTOS DE LAS DEUDAS a)DEUDAS AL COSTE AMORTIZADO

IDENTIFICACION DE LA DEUDA	DEUDA A 1 ENERO			CREACIONES	INTERESES DEVENGADOS SEGUN T.I.E.			DIFERENCIAS DE CAMBIO		DISMINUCIONES		DEUDA A 31 DICIEMBRE		
	T.I.E.	COSTE AMORTIZADO	INTERESES EXPLICITOS	EFFECTIVO	GASTOS	EXPLICITOS	RESTO	INTERESES CANCELADOS	DEL COSTE AMORTIZADO	DE INTERESES EXPLICITOS	VALOR CONTABLE	RESULTADO	COSTE AMORTIZADO	INTERESES EXPLICITOS
2009000091 Cargo: 020012009460 - DEPÓSITO DE LIBROS		36,06	0,00	0,00	0,00	0,00	0,00	0,00	0,00	0,00	0,00	0,00	36,06	0,00
2009000092 Cargo: 020012009460 - DEPÓSITO DE LIBROS		36,06	0,00	0,00	0,00	0,00	0,00	0,00	0,00	0,00	0,00	0,00	36,06	0,00
2009000093 Cargo: 020012009460 - DEPÓSITO DE LIBROS		36,06	0,00	0,00	0,00	0,00	0,00	0,00	0,00	0,00	0,00	0,00	36,06	0,00
2009000094 Cargo: 020012009460 - DEPÓSITO DE LIBROS		36,06	0,00	0,00	0,00	0,00	0,00	0,00	0,00	0,00	0,00	0,00	36,06	0,00
2009000095 Cargo: 020012009460 - DEPÓSITO DE LIBROS		36,06	0,00	0,00	0,00	0,00	0,00	0,00	0,00	0,00	0,00	0,00	36,06	0,00
2009000096 Cargo: 020012009460 - DEPÓSITO DE LIBROS		36,06	0,00	0,00	0,00	0,00	0,00	0,00	0,00	0,00	0,00	0,00	36,06	0,00

SITUACION Y MOVIMIENTOS DE LAS DEUDAS a)DEUDAS AL COSTE AMORTIZADO

IDENTIFICACION DE LA DEUDA	DEUDA A 1 ENERO		CREACIONES		INTERESES DEVENGADOS SEGUN T.I.E.			DIFERENCIAS DE CAMBIO		DISMINUCIONES		DEUDA A 31 DICIEMBRE		
	T.I.E.	COSTE AMORTIZADO	INTERESES EXPLICITOS	EFFECTIVO	GASTOS	EXPLICITOS	RESTO	INTERESES CANCELADOS	DEL COSTE AMORTIZADO	DE INTERESES EXPLICITOS	VALOR CONTABLE	RESULTADO	COSTE AMORTIZADO	INTERESES EXPLICITOS
		72,12	0,00	0,00	0,00	0,00	0,00	0,00	0,00	0,00	0,00	0,00	72,12	0,00
2009000097 Cargo: 020012009460 - DEPÓSITO DE LIBROS		36,06	0,00	0,00	0,00	0,00	0,00	0,00	0,00	0,00	0,00	0,00	36,06	0,00
2009000098 Cargo: 020012009460 - DEPÓSITO DE LIBROS		36,06	0,00	0,00	0,00	0,00	0,00	0,00	0,00	0,00	0,00	0,00	36,06	0,00
2009000099 Cargo: 020012009460 - DEPÓSITO DE LIBROS		36,06	0,00	0,00	0,00	0,00	0,00	0,00	0,00	0,00	0,00	0,00	36,06	0,00
2009000100 Cargo: 020012009460 - DEPÓSITO DE LIBROS		36,06	0,00	0,00	0,00	0,00	0,00	0,00	0,00	0,00	0,00	0,00	36,06	0,00
2009000101 Cargo: 020012009460 - DEPÓSITO DE LIBROS		36,06	0,00	0,00	0,00	0,00	0,00	0,00	0,00	0,00	0,00	0,00	36,06	0,00

SITUACION Y MOVIMIENTOS DE LAS DEUDAS a)DEUDAS AL COSTE AMORTIZADO

IDENTIFICACION DE LA DEUDA	DEUDA A 1 ENERO		CREACIONES		INTERESES DEVENGADOS SEGUN T.I.E.			DIFERENCIAS DE CAMBIO		DISMINUCIONES		DEUDA A 31 DICIEMBRE		
	T.I.E.	COSTE AMORTIZADO	INTERESES EXPLICITOS	EFFECTIVO	GASTOS	EXPLICITOS	RESTO	INTERESES CANCELADOS	DEL COSTE AMORTIZADO	DE INTERESES EXPLICITOS	VALOR CONTABLE	RESULTADO	COSTE AMORTIZADO	INTERESES EXPLICITOS
2009000102 Cargo: 020012009460 - DEPÓSITO DE LIBROS														
		36,06	0,00	0,00	0,00	0,00	0,00	0,00	0,00	0,00	0,00	0,00	36,06	0,00
2009000103 Cargo: 020012009460 - DEPÓSITO DE LIBROS														
		36,06	0,00	0,00	0,00	0,00	0,00	0,00	0,00	0,00	0,00	0,00	36,06	0,00
2009000104 Cargo: 020012009460 - DEPÓSITO DE LIBROS														
		36,06	0,00	0,00	0,00	0,00	0,00	0,00	0,00	0,00	0,00	0,00	36,06	0,00
2009000105 Cargo: 020012009460 - DEPÓSITO DE LIBROS														
		36,06	0,00	0,00	0,00	0,00	0,00	0,00	0,00	0,00	0,00	0,00	36,06	0,00
2009000107 Cargo: 020012009460 - DEPÓSITO DE LIBROS														
		36,06	0,00	0,00	0,00	0,00	0,00	0,00	0,00	0,00	0,00	0,00	36,06	0,00

SITUACION Y MOVIMIENTOS DE LAS DEUDAS a)DEUDAS AL COSTE AMORTIZADO

IDENTIFICACION DE LA DEUDA	DEUDA A 1 ENERO		CREACIONES		INTERESES DEVENGADOS SEGUN T.I.E.			DIFERENCIAS DE CAMBIO		DISMINUCIONES		DEUDA A 31 DICIEMBRE		
	T.I.E.	COSTE AMORTIZADO	INTERESES EXPLICITOS	EFFECTIVO	GASTOS	EXPLICITOS	RESTO	INTERESES CANCELADOS	DEL COSTE AMORTIZADO	DE INTERESES EXPLICITOS	VALOR CONTABLE	RESULTADO	COSTE AMORTIZADO	INTERESES EXPLICITOS
		36,06	0,00	0,00	0,00	0,00	0,00	0,00	0,00	0,00	0,00	0,00	36,06	0,00
2009000114 Cargo: 020012009460 - DEPÓSITO DE LIBROS		36,06	0,00	0,00	0,00	0,00	0,00	0,00	0,00	0,00	0,00	0,00	36,06	0,00
2009000115 Cargo: 020012009460 - DEPÓSITO DE LIBROS		36,06	0,00	0,00	0,00	0,00	0,00	0,00	0,00	0,00	0,00	0,00	36,06	0,00
2009000116 Cargo: 020012009460 - DEPÓSITO DE LIBROS		36,06	0,00	0,00	0,00	0,00	0,00	0,00	0,00	0,00	0,00	0,00	36,06	0,00
2009000117 Cargo: 020012009460 - DEPÓSITO DE LIBROS		36,06	0,00	0,00	0,00	0,00	0,00	0,00	0,00	0,00	0,00	0,00	36,06	0,00
2009000118 Cargo: 020012009460 - DEPÓSITO DE LIBROS		36,06	0,00	0,00	0,00	0,00	0,00	0,00	0,00	0,00	0,00	0,00	36,06	0,00

SITUACION Y MOVIMIENTOS DE LAS DEUDAS a)DEUDAS AL COSTE AMORTIZADO

IDENTIFICACION DE LA DEUDA	DEUDA A 1 ENERO		CREACIONES		INTERESES DEVENGADOS SEGUN T.I.E.			DIFERENCIAS DE CAMBIO		DISMINUCIONES		DEUDA A 31 DICIEMBRE		
	T.I.E.	COSTE AMORTIZADO	INTERESES EXPLICITOS	EFFECTIVO	GASTOS	EXPLICITOS	RESTO	INTERESES CANCELADOS	DEL COSTE AMORTIZADO	DE INTERESES EXPLICITOS	VALOR CONTABLE	RESULTADO	COSTE AMORTIZADO	INTERESES EXPLICITOS
2009000119 Cargo: 020012009460 - DEPÓSITO DE LIBROS		36,06	0,00	0,00	0,00	0,00	0,00	0,00	0,00	0,00	0,00	0,00	36,06	0,00
2009000120 Cargo: 020012009460 - DEPÓSITO DE LIBROS		36,06	0,00	0,00	0,00	0,00	0,00	0,00	0,00	0,00	0,00	0,00	36,06	0,00
2009000121 Cargo: 020012009477 - DEPÓSITO DE LIBROS		36,06	0,00	0,00	0,00	0,00	0,00	0,00	0,00	0,00	0,00	0,00	36,06	0,00
2009000122 Cargo: 020012009477 - DEPÓSITO DE LIBROS		36,06	0,00	0,00	0,00	0,00	0,00	0,00	0,00	0,00	0,00	0,00	36,06	0,00
2009000123 Cargo: 020012009477 - DEPÓSITO DE LIBROS		36,06	0,00	0,00	0,00	0,00	0,00	0,00	0,00	0,00	0,00	0,00	36,06	0,00

SITUACION Y MOVIMIENTOS DE LAS DEUDAS a)DEUDAS AL COSTE AMORTIZADO

IDENTIFICACION DE LA DEUDA	DEUDA A 1 ENERO		CREACIONES		INTERESES DEVENGADOS SEGUN T.I.E.			DIFERENCIAS DE CAMBIO		DISMINUCIONES		DEUDA A 31 DICIEMBRE		
	T.I.E.	COSTE	INTERESES EXPLICITOS	EFFECTIVO	GASTOS	EXPLICITOS	RESTO	INTERESES CANCELADOS	DEL COSTE AMORTIZADO	DE INTERESES EXPLICITOS	VALOR CONTABLE	RESULTADO	COSTE AMORTIZADO	INTERESES EXPLICITOS
2009000124 Cargo: 020012009477 - DEPÓSITO DE LIBROS		36,06	0,00	0,00	0,00	0,00	0,00	0,00	0,00	0,00	0,00	0,00	36,06	0,00
2009000125 Cargo: 020012009477 - DEPÓSITO DE LIBROS		36,06	0,00	0,00	0,00	0,00	0,00	0,00	0,00	0,00	0,00	0,00	36,06	0,00
2009000126 Cargo: 020012009477 - DEPÓSITO DE LIBROS		36,06	0,00	0,00	0,00	0,00	0,00	0,00	0,00	0,00	0,00	0,00	36,06	0,00
2009000127 Cargo: 020012009477 - DEPÓSITO DE LIBROS		36,06	0,00	0,00	0,00	0,00	0,00	0,00	0,00	0,00	0,00	0,00	36,06	0,00
2009000130 Cargo: 020012009497 - DEPÓSITO DE LIBROS		36,06	0,00	0,00	0,00	0,00	0,00	0,00	0,00	0,00	0,00	0,00	36,06	0,00
2009000131 Cargo: 020012009497 - DEPÓSITO DE LIBROS		36,06	0,00	0,00	0,00	0,00	0,00	0,00	0,00	0,00	0,00	0,00	36,06	0,00

SITUACION Y MOVIMIENTOS DE LAS DEUDAS a)DEUDAS AL COSTE AMORTIZADO

IDENTIFICACION DE LA DEUDA	DEUDA A 1 ENERO		CREACIONES		INTERESES DEVENGADOS SEGUN T.I.E.			DIFERENCIAS DE CAMBIO		DISMINUCIONES		DEUDA A 31 DICIEMBRE		
	T.I.E.	COSTE AMORTIZADO	INTERESES EXPLICITOS	EFFECTIVO	GASTOS	EXPLICITOS	RESTO	INTERESES CANCELADOS	DEL COSTE AMORTIZADO	DE INTERESES EXPLICITOS	VALOR CONTABLE	RESULTADO	COSTE AMORTIZADO	INTERESES EXPLICITOS
2009000132 Cargo: 020012009497 - DEPÓSITO DE LIBROS		36,06	0,00	0,00	0,00	0,00	0,00	0,00	0,00	0,00	0,00	0,00	36,06	0,00
2009000133 Cargo: 020012009497 - DEPÓSITO DE LIBROS		36,06	0,00	0,00	0,00	0,00	0,00	0,00	0,00	0,00	0,00	0,00	36,06	0,00
2009000134 Cargo: 020012009497 - DEPÓSITO DE LIBROS		36,06	0,00	0,00	0,00	0,00	0,00	0,00	0,00	0,00	0,00	0,00	36,06	0,00
2009000135 Cargo: 020012009497 - DEPÓSITO DE LIBROS		36,06	0,00	0,00	0,00	0,00	0,00	0,00	0,00	0,00	0,00	0,00	36,06	0,00
2009000136 Cargo: 020012009497 - DEPÓSITO DE LIBROS		36,06	0,00	0,00	0,00	0,00	0,00	0,00	0,00	0,00	0,00	0,00	36,06	0,00

SITUACION Y MOVIMIENTOS DE LAS DEUDAS a)DEUDAS AL COSTE AMORTIZADO

IDENTIFICACION DE LA DEUDA	DEUDA A 1 ENERO		CREACIONES		INTERESES DEVENGADOS SEGUN T.I.E.			DIFERENCIAS DE CAMBIO		DISMINUCIONES		DEUDA A 31 DICIEMBRE		
	T.I.E.	COSTE	INTERESES EXPLICITOS	EFFECTIVO	GASTOS	EXPLICITOS	RESTO	INTERESES CANCELADOS	DEL COSTE AMORTIZADO	DE INTERESES EXPLICITOS	VALOR CONTABLE	RESULTADO	COSTE AMORTIZADO	INTERESES EXPLICITOS
2009000137 Cargo: 020012009497 - DEPÓSITO DE LIBROS		36,06	0,00	0,00	0,00	0,00	0,00	0,00	0,00	0,00	0,00	0,00	36,06	0,00
2009000138 Cargo: 020012009497 - FIANZA		36,06	0,00	0,00	0,00	0,00	0,00	0,00	0,00	0,00	0,00	0,00	36,06	0,00
2009000139 Cargo: 020012009477 - DEPÓSITO DE LIBROS		36,06	0,00	0,00	0,00	0,00	0,00	0,00	0,00	0,00	0,00	0,00	36,06	0,00
2009000140 Cargo: 020012009497 - DEPÓSITO DE LIBROS		36,06	0,00	0,00	0,00	0,00	0,00	0,00	0,00	0,00	0,00	0,00	36,06	0,00
2009000141 Cargo: 020012009497 - DEPÓSITO DE LIBROS		36,06	0,00	0,00	0,00	0,00	0,00	0,00	0,00	0,00	0,00	0,00	36,06	0,00
2009000142 Cargo: 020012009497 - DEPÓSITO DE LIBROS		36,06	0,00	0,00	0,00	0,00	0,00	0,00	0,00	0,00	0,00	0,00	36,06	0,00

SITUACION Y MOVIMIENTOS DE LAS DEUDAS a)DEUDAS AL COSTE AMORTIZADO

IDENTIFICACION DE LA DEUDA	DEUDA A 1 ENERO		CREACIONES		INTERESES DEVENGADOS SEGUN T.I.E.			DIFERENCIAS DE CAMBIO		DISMINUCIONES		DEUDA A 31 DICIEMBRE		
	T.I.E.	COSTE AMORTIZADO	INTERESES EXPLICITOS	EFFECTIVO	GASTOS	EXPLICITOS	RESTO	INTERESES CANCELADOS	DEL COSTE AMORTIZADO	DE INTERESES EXPLICITOS	VALOR CONTABLE	RESULTADO	COSTE AMORTIZADO	INTERESES EXPLICITOS
		36,06	0,00	0,00	0,00	0,00	0,00	0,00	0,00	0,00	0,00	0,00	36,06	0,00
2009000144 Cargo: 020012009497 - DEPÓSITO DE LIBROS		36,06	0,00	0,00	0,00	0,00	0,00	0,00	0,00	0,00	0,00	0,00	36,06	0,00
2009000145 Cargo: 020012009497 - DEPÓSITO DE LIBROS		36,06	0,00	0,00	0,00	0,00	0,00	0,00	0,00	0,00	0,00	0,00	36,06	0,00
2009000146 Cargo: 020012009497 - DEPÓSITO DE LIBROS		36,06	0,00	0,00	0,00	0,00	0,00	0,00	0,00	0,00	0,00	0,00	36,06	0,00
2009000147 Cargo: 020012009497 - DEPÓSITO DE LIBROS		72,12	0,00	0,00	0,00	0,00	0,00	0,00	0,00	0,00	0,00	0,00	72,12	0,00
2009000148 Cargo: 020012009497 - DEPÓSITO DE LIBROS		36,06	0,00	0,00	0,00	0,00	0,00	0,00	0,00	0,00	0,00	0,00	36,06	0,00

SITUACION Y MOVIMIENTOS DE LAS DEUDAS a)DEUDAS AL COSTE AMORTIZADO

IDENTIFICACION DE LA DEUDA	DEUDA A 1 ENERO		CREACIONES		INTERESES DEVENGADOS SEGUN T.I.E.			DIFERENCIAS DE CAMBIO		DISMINUCIONES		DEUDA A 31 DICIEMBRE		
	T.I.E.	COSTE AMORTIZADO	INTERESES EXPLICITOS	EFFECTIVO	GASTOS	EXPLICITOS	RESTO	INTERESES CANCELADOS	DEL COSTE AMORTIZADO	DE INTERESES EXPLICITOS	VALOR CONTABLE	RESULTADO	COSTE AMORTIZADO	INTERESES EXPLICITOS
2009000149 Cargo: 020012009497 - DEPÓSITO DE LIBROS		36,06	0,00	0,00	0,00	0,00	0,00	0,00	0,00	0,00	0,00	0,00	36,06	0,00
2009000150 Cargo: 020012009497 - DEPÓSITO DE LIBROS		36,06	0,00	0,00	0,00	0,00	0,00	0,00	0,00	0,00	0,00	0,00	36,06	0,00
2009000151 Cargo: 020012009497 - DEPÓSITO DE LIBROS		36,06	0,00	0,00	0,00	0,00	0,00	0,00	0,00	0,00	0,00	0,00	36,06	0,00
2009000152 Cargo: 020012009497 - DEPÓSITO DE LIBROS		36,06	0,00	0,00	0,00	0,00	0,00	0,00	0,00	0,00	0,00	0,00	36,06	0,00
2009000153 Cargo: 020012009533 - DEPÓSITO DE LIBROS		36,06	0,00	0,00	0,00	0,00	0,00	0,00	0,00	0,00	0,00	0,00	36,06	0,00

SITUACION Y MOVIMIENTOS DE LAS DEUDAS a)DEUDAS AL COSTE AMORTIZADO

IDENTIFICACION DE LA DEUDA	DEUDA A 1 ENERO		CREACIONES		INTERESES DEVENGADOS SEGUN T.I.E.			DIFERENCIAS DE CAMBIO		DISMINUCIONES		DEUDA A 31 DICIEMBRE		
	T.I.E.	COSTE	INTERESES EXPLICITOS	EFFECTIVO	GASTOS	EXPLICITOS	RESTO	INTERESES CANCELADOS	DEL COSTE AMORTIZADO	DE INTERESES EXPLICITOS	VALOR CONTABLE	RESULTADO	COSTE AMORTIZADO	INTERESES EXPLICITOS
2009000154 Cargo: 020012009533 - DEPÓSITO DE LIBROS		36,06	0,00	0,00	0,00	0,00	0,00	0,00	0,00	0,00	0,00	0,00	36,06	0,00
2009000155 Cargo: 020012009533 - DEPÓSITO DE LIBROS		36,06	0,00	0,00	0,00	0,00	0,00	0,00	0,00	0,00	0,00	0,00	36,06	0,00
2009000156 Cargo: 020012009533 - DEPÓSITO DE LIBROS		36,06	0,00	0,00	0,00	0,00	0,00	0,00	0,00	0,00	0,00	0,00	36,06	0,00
2009000157 Cargo: 020012009533 - DEPÓSITO DE LIBROS		36,06	0,00	0,00	0,00	0,00	0,00	0,00	0,00	0,00	0,00	0,00	36,06	0,00
2009000158 Cargo: 020012009533 - DEPÓSITO DE LIBROS		36,06	0,00	0,00	0,00	0,00	0,00	0,00	0,00	0,00	0,00	0,00	36,06	0,00
2009000159 Cargo: 020012009533 - DEPÓSITO DE LIBROS		36,06	0,00	0,00	0,00	0,00	0,00	0,00	0,00	0,00	0,00	0,00	36,06	0,00

SITUACION Y MOVIMIENTOS DE LAS DEUDAS a)DEUDAS AL COSTE AMORTIZADO

IDENTIFICACION DE LA DEUDA	DEUDA A 1 ENERO		CREACIONES		INTERESES DEVENGADOS SEGUN T.I.E.			DIFERENCIAS DE CAMBIO		DISMINUCIONES		DEUDA A 31 DICIEMBRE		
	T.I.E.	COSTE AMORTIZADO	INTERESES EXPLICITOS	EFFECTIVO	GASTOS	EXPLICITOS	RESTO	INTERESES CANCELADOS	DEL COSTE AMORTIZADO	DE INTERESES EXPLICITOS	VALOR CONTABLE	RESULTADO	COSTE AMORTIZADO	INTERESES EXPLICITOS
		36,06	0,00	0,00	0,00	0,00	0,00	0,00	0,00	0,00	0,00	0,00	36,06	0,00
2009000160 Cargo: 020012009533 - DEPÓSITO DE LIBROS		72,12	0,00	0,00	0,00	0,00	0,00	0,00	0,00	0,00	0,00	0,00	72,12	0,00
2009000161 Cargo: 020012009497 - FIANZA		15,00	0,00	0,00	0,00	0,00	0,00	0,00	0,00	0,00	0,00	0,00	15,00	0,00
2009000162 Cargo: 020012009533 - FIANZA		7,00	0,00	0,00	0,00	0,00	0,00	0,00	0,00	0,00	0,00	0,00	7,00	0,00
2009000163 Cargo: 020012009533 - FIANZA		15,00	0,00	0,00	0,00	0,00	0,00	0,00	0,00	0,00	0,00	0,00	15,00	0,00
2009000164 Cargo: 020012009533 - FIANZA		15,00	0,00	0,00	0,00	0,00	0,00	0,00	0,00	0,00	0,00	0,00	15,00	0,00

SITUACION Y MOVIMIENTOS DE LAS DEUDAS a)DEUDAS AL COSTE AMORTIZADO

IDENTIFICACION DE LA DEUDA	DEUDA A 1 ENERO		CREACIONES		INTERESES DEVENGADOS SEGUN T.I.E.			DIFERENCIAS DE CAMBIO		DISMINUCIONES		DEUDA A 31 DICIEMBRE		
	T.I.E.	COSTE AMORTIZADO	INTERESES EXPLICITOS	EFFECTIVO	GASTOS	EXPLICITOS	RESTO	INTERESES CANCELADOS	DEL COSTE AMORTIZADO	DE INTERESES EXPLICITOS	VALOR CONTABLE	RESULTADO	COSTE AMORTIZADO	INTERESES EXPLICITOS
		36,01	0,00	0,00	0,00	0,00	0,00	0,00	0,00	0,00	0,00	0,00	36,01	0,00
2009000174 Cargo: 020012009592 - FIANZA		36,01	0,00	0,00	0,00	0,00	0,00	0,00	0,00	0,00	0,00	0,00	36,01	0,00
2009000175 Cargo: 020012009435 - FIANZA		7,00	0,00	0,00	0,00	0,00	0,00	0,00	0,00	0,00	0,00	0,00	7,00	0,00
2009000176 Cargo: 020012009435 - FIANZA		15,00	0,00	0,00	0,00	0,00	0,00	0,00	0,00	0,00	0,00	0,00	15,00	0,00
2009000177 Cargo: 020012009435 - FIANZA		30,00	0,00	0,00	0,00	0,00	0,00	0,00	0,00	0,00	0,00	0,00	30,00	0,00
2009000178 Cargo: 020012009435 - FIANZA		7,00	0,00	0,00	0,00	0,00	0,00	0,00	0,00	0,00	0,00	0,00	7,00	0,00

SITUACION Y MOVIMIENTOS DE LAS DEUDAS a)DEUDAS AL COSTE AMORTIZADO

IDENTIFICACION DE LA DEUDA	DEUDA A 1 ENERO		CREACIONES		INTERESES DEVENGADOS SEGUN T.I.E.			DIFERENCIAS DE CAMBIO		DISMINUCIONES		DEUDA A 31 DICIEMBRE		
	T.I.E.	COSTE AMORTIZADO	INTERESES EXPLICITOS	EFFECTIVO	GASTOS	EXPLICITOS	RESTO	INTERESES CANCELADOS	DEL COSTE AMORTIZADO	DE INTERESES EXPLICITOS	VALOR CONTABLE	RESULTADO	COSTE AMORTIZADO	INTERESES EXPLICITOS
2009000179 Cargo: 020012009435 - FIANZA		22,00	0,00	0,00	0,00	0,00	0,00	0,00	0,00	0,00	0,00	0,00	22,00	0,00
2009000180 Cargo: 020012009435 - FIANZA		15,00	0,00	0,00	0,00	0,00	0,00	0,00	0,00	0,00	0,00	0,00	15,00	0,00
2009000181 Cargo: 020012009435 - FIANZA		15,00	0,00	0,00	0,00	0,00	0,00	0,00	0,00	0,00	0,00	0,00	15,00	0,00
2009000182 Cargo: 020012009460 - FIANZA		7,00	0,00	0,00	0,00	0,00	0,00	0,00	0,00	0,00	0,00	0,00	7,00	0,00
2009000183 Cargo: 020012009460 - FIANZA		15,00	0,00	0,00	0,00	0,00	0,00	0,00	0,00	0,00	0,00	0,00	15,00	0,00

SITUACION Y MOVIMIENTOS DE LAS DEUDAS a)DEUDAS AL COSTE AMORTIZADO

IDENTIFICACION DE LA DEUDA	DEUDA A 1 ENERO		CREACIONES		INTERESES DEVENGADOS SEGUN T.I.E.			DIFERENCIAS DE CAMBIO		DISMINUCIONES		DEUDA A 31 DICIEMBRE		
	T.I.E.	COSTE AMORTIZADO	INTERESES EXPLICITOS	EFFECTIVO	GASTOS	EXPLICITOS	RESTO	INTERESES CANCELADOS	DEL COSTE AMORTIZADO	DE INTERESES EXPLICITOS	VALOR CONTABLE	RESULTADO	COSTE AMORTIZADO	INTERESES EXPLICITOS
		36,06	0,00	0,00	0,00	0,00	0,00	0,00	0,00	0,00	0,00	0,00	36,06	0,00
2010000014 S/PGO. FIANZA EXP. 2010-75 SAN JUAN BERZOSA JAVIER		1.850,00	0,00	0,00	0,00	0,00	0,00	0,00	0,00	0,00	0,00	0,00	1.850,00	0,00
2010000016 Cargo: 020011000124 - DEPÓSITO DE LIBROS		36,06	0,00	0,00	0,00	0,00	0,00	0,00	0,00	0,00	0,00	0,00	36,06	0,00
2010000017 Cargo: 020011000144 - DEPÓSITO DE LIBROS		36,06	0,00	0,00	0,00	0,00	0,00	0,00	0,00	0,00	0,00	0,00	36,06	0,00
2010000018 Cargo: 020011000169 - DEPÓSITO DE LIBROS		36,06	0,00	0,00	0,00	0,00	0,00	0,00	0,00	0,00	0,00	0,00	36,06	0,00
2010000019 Cargo: 020011000186 - DEPÓSITO DE LIBROS		36,06	0,00	0,00	0,00	0,00	0,00	0,00	0,00	0,00	0,00	0,00	36,06	0,00

SITUACION Y MOVIMIENTOS DE LAS DEUDAS a)DEUDAS AL COSTE AMORTIZADO

IDENTIFICACION DE LA DEUDA	DEUDA A 1 ENERO		CREACIONES		INTERESES DEVENGADOS SEGUN T.I.E.			DIFERENCIAS DE CAMBIO		DISMINUCIONES		DEUDA A 31 DICIEMBRE		
	T.I.E.	COSTE AMORTIZADO	INTERESES EXPLICITOS	EFFECTIVO	GASTOS	EXPLICITOS	RESTO	INTERESES CANCELADOS	DEL COSTE AMORTIZADO	DE INTERESES EXPLICITOS	VALOR CONTABLE	RESULTADO	COSTE AMORTIZADO	INTERESES EXPLICITOS
		36,06	0,00	0,00	0,00	0,00	0,00	0,00	0,00	0,00	0,00	0,00	36,06	0,00
201000027 Cargo: 020011000567 - DEPÓSITO DE LIBROS		36,06	0,00	0,00	0,00	0,00	0,00	0,00	0,00	0,00	0,00	0,00	36,06	0,00
201000028 Cargo: 020011000567 - DEPÓSITO DE LIBROS		1,00	0,00	0,00	0,00	0,00	0,00	0,00	0,00	0,00	0,00	0,00	1,00	0,00
201000029 Cargo: 020011000567 - DEPÓSITO DE LIBROS		36,06	0,00	0,00	0,00	0,00	0,00	0,00	0,00	0,00	0,00	0,00	36,06	0,00
201000030 Cargo: 020011000567 - DEPÓSITO DE LIBROS		36,06	0,00	0,00	0,00	0,00	0,00	0,00	0,00	0,00	0,00	0,00	36,06	0,00
201000031 Cargo: 020011000594 - DEPÓSITO DE LIBROS		72,12	0,00	0,00	0,00	0,00	0,00	0,00	0,00	0,00	0,00	0,00	72,12	0,00

SITUACION Y MOVIMIENTOS DE LAS DEUDAS a)DEUDAS AL COSTE AMORTIZADO

IDENTIFICACION DE LA DEUDA	DEUDA A 1 ENERO		CREACIONES		INTERESES DEVENGADOS SEGUN T.I.E.			DIFERENCIAS DE CAMBIO		DISMINUCIONES		DEUDA A 31 DICIEMBRE		
	T.I.E.	COSTE AMORTIZADO	INTERESES EXPLICITOS	EFFECTIVO	GASTOS	EXPLICITOS	RESTO	INTERESES CANCELADOS	DEL COSTE AMORTIZADO	DE INTERESES EXPLICITOS	VALOR CONTABLE	RESULTADO	COSTE AMORTIZADO	INTERESES EXPLICITOS
2010000032 Cargo: 020011000594 - DEPÓSITO DE LIBROS		36,06	0,00	0,00	0,00	0,00	0,00	0,00	0,00	0,00	0,00	0,00	36,06	0,00
2010000033 Cargo: 020011000606 - DEPÓSITO DE LIBROS		36,06	0,00	0,00	0,00	0,00	0,00	0,00	0,00	0,00	0,00	0,00	36,06	0,00
2010000034 Cargo: 020011000606 - DEPÓSITO DE LIBROS		36,06	0,00	0,00	0,00	0,00	0,00	0,00	0,00	0,00	0,00	0,00	36,06	0,00
2010000035 Cargo: 020011000606 - DEPÓSITO DE LIBROS		36,06	0,00	0,00	0,00	0,00	0,00	0,00	0,00	0,00	0,00	0,00	36,06	0,00
2010000036 Cargo: 020011000567 - FIANZA		7,00	0,00	0,00	0,00	0,00	0,00	0,00	0,00	0,00	0,00	0,00	7,00	0,00

SITUACION Y MOVIMIENTOS DE LAS DEUDAS a)DEUDAS AL COSTE AMORTIZADO

IDENTIFICACION DE LA DEUDA	DEUDA A 1 ENERO		CREACIONES		INTERESES DEVENGADOS SEGUN T.I.E.			DIFERENCIAS DE CAMBIO		DISMINUCIONES		DEUDA A 31 DICIEMBRE		
	T.I.E.	COSTE AMORTIZADO	INTERESES EXPLICITOS	EFFECTIVO	GASTOS	EXPLICITOS	RESTO	INTERESES CANCELADOS	DEL COSTE AMORTIZADO	DE INTERESES EXPLICITOS	VALOR CONTABLE	RESULTADO	COSTE AMORTIZADO	INTERESES EXPLICITOS
		72,12	0,00	0,00	0,00	0,00	0,00	0,00	0,00	0,00	0,00	0,00	72,12	0,00
201000045 Cargo: 020011000606 - DEPÓSITO DE LIBROS		36,06	0,00	0,00	0,00	0,00	0,00	0,00	0,00	0,00	0,00	0,00	36,06	0,00
201000047 Cargo: 020011000606 - DEPÓSITO DE LIBROS		36,06	0,00	0,00	0,00	0,00	0,00	0,00	0,00	0,00	0,00	0,00	36,06	0,00
201000048 Cargo: 020011000606 - DEPÓSITO DE LIBROS		36,06	0,00	0,00	0,00	0,00	0,00	0,00	0,00	0,00	0,00	0,00	36,06	0,00
201000049 Cargo: 020011000606 - DEPÓSITO DE LIBROS		36,06	0,00	0,00	0,00	0,00	0,00	0,00	0,00	0,00	0,00	0,00	36,06	0,00
201000050 Cargo: 020011000606 - DEPÓSITO DE LIBROS		36,06	0,00	0,00	0,00	0,00	0,00	0,00	0,00	0,00	0,00	0,00	36,06	0,00

SITUACION Y MOVIMIENTOS DE LAS DEUDAS a)DEUDAS AL COSTE AMORTIZADO

IDENTIFICACION DE LA DEUDA	DEUDA A 1 ENERO		CREACIONES		INTERESES DEVENGADOS SEGUN T.I.E.			DIFERENCIAS DE CAMBIO		DISMINUCIONES		DEUDA A 31 DICIEMBRE		
	T.I.E.	COSTE AMORTIZADO	INTERESES EXPLICITOS	EFFECTIVO	GASTOS	EXPLICITOS	RESTO	INTERESES CANCELADOS	DEL COSTE AMORTIZADO	DE INTERESES EXPLICITOS	VALOR CONTABLE	RESULTADO	COSTE AMORTIZADO	INTERESES EXPLICITOS
2010000051 Cargo: 020011000606 - DEPÓSITO DE LIBROS		36,06	0,00	0,00	0,00	0,00	0,00	0,00	0,00	0,00	0,00	0,00	36,06	0,00
2010000052 Cargo: 020011000606 - DEPÓSITO DE LIBROS		36,06	0,00	0,00	0,00	0,00	0,00	0,00	0,00	0,00	0,00	0,00	36,06	0,00
2010000053 Cargo: 020011000606 - DEPÓSITO DE LIBROS		36,06	0,00	0,00	0,00	0,00	0,00	0,00	0,00	0,00	0,00	0,00	36,06	0,00
2010000054 Cargo: 020011000606 - DEPÓSITO DE LIBROS		36,06	0,00	0,00	0,00	0,00	0,00	0,00	0,00	0,00	0,00	0,00	36,06	0,00
2010000055 Cargo: 020011000606 - DEPÓSITO DE LIBROS		36,06	0,00	0,00	0,00	0,00	0,00	0,00	0,00	0,00	0,00	0,00	36,06	0,00
2010000056 Cargo: 020011000606 - DEPÓSITO DE LIBROS		36,06	0,00	0,00	0,00	0,00	0,00	0,00	0,00	0,00	0,00	0,00	36,06	0,00

SITUACION Y MOVIMIENTOS DE LAS DEUDAS a)DEUDAS AL COSTE AMORTIZADO

IDENTIFICACION DE LA DEUDA	DEUDA A 1 ENERO		CREACIONES		INTERESES DEVENGADOS SEGUN T.I.E.			DIFERENCIAS DE CAMBIO		DISMINUCIONES		DEUDA A 31 DICIEMBRE		
	T.I.E.	COSTE	INTERESES	EFFECTIVO	GASTOS	EXPLICITOS	RESTO	INTERESES	DEL COSTE	DE INTERESES	VALOR	RESULTADO	COSTE	INTERESES
		AMORTIZADO	EXPLICITOS					CANCELADOS	AMORTIZADO	EXPLICITOS	CONTABLE		AMORTIZADO	EXPLICITOS
		36,06	0,00	0,00	0,00	0,00	0,00	0,00	0,00	0,00	0,00	0,00	36,06	0,00
201000057 Cargo: 020011000606 - DEPÓSITO DE LIBROS		36,06	0,00	0,00	0,00	0,00	0,00	0,00	0,00	0,00	0,00	0,00	36,06	0,00
201000058 Cargo: 020011000606 - DEPÓSITO DE LIBROS		36,06	0,00	0,00	0,00	0,00	0,00	0,00	0,00	0,00	0,00	0,00	36,06	0,00
201000059 Cargo: 020011000606 - DEPÓSITO DE LIBROS		36,06	0,00	0,00	0,00	0,00	0,00	0,00	0,00	0,00	0,00	0,00	36,06	0,00
201000060 Cargo: 020011000606 - DEPÓSITO DE LIBROS		36,06	0,00	0,00	0,00	0,00	0,00	0,00	0,00	0,00	0,00	0,00	36,06	0,00
201000061 Cargo: 020011000606 - DEPÓSITO DE LIBROS		36,06	0,00	0,00	0,00	0,00	0,00	0,00	0,00	0,00	0,00	0,00	36,06	0,00

SITUACION Y MOVIMIENTOS DE LAS DEUDAS a)DEUDAS AL COSTE AMORTIZADO

IDENTIFICACION DE LA DEUDA	DEUDA A 1 ENERO		CREACIONES		INTERESES DEVENGADOS SEGUN T.I.E.			DIFERENCIAS DE CAMBIO		DISMINUCIONES		DEUDA A 31 DICIEMBRE		
	T.I.E.	COSTE AMORTIZADO	INTERESES EXPLICITOS	EFFECTIVO	GASTOS	EXPLICITOS	RESTO	INTERESES CANCELADOS	DEL COSTE AMORTIZADO	DE INTERESES EXPLICITOS	VALOR CONTABLE	RESULTADO	COSTE AMORTIZADO	INTERESES EXPLICITOS
2010000063 Cargo: 020011000645 - DEPÓSITO DE LIBROS		36,06	0,00	0,00	0,00	0,00	0,00	0,00	0,00	0,00	0,00	0,00	36,06	0,00
2010000065 Cargo: 020011000645 - DEPÓSITO DE LIBROS		36,06	0,00	0,00	0,00	0,00	0,00	0,00	0,00	0,00	0,00	0,00	36,06	0,00
2010000066 Cargo: 020011000645 - DEPÓSITO DE LIBROS		36,06	0,00	0,00	0,00	0,00	0,00	0,00	0,00	0,00	0,00	0,00	36,06	0,00
2010000067 Cargo: 020011000645 - DEPÓSITO DE LIBROS		36,06	0,00	0,00	0,00	0,00	0,00	0,00	0,00	0,00	0,00	0,00	36,06	0,00
2010000068 Cargo: 020011000645 - DEPÓSITO DE LIBROS		36,06	0,00	0,00	0,00	0,00	0,00	0,00	0,00	0,00	0,00	0,00	36,06	0,00

SITUACION Y MOVIMIENTOS DE LAS DEUDAS a)DEUDAS AL COSTE AMORTIZADO

IDENTIFICACION DE LA DEUDA	DEUDA A 1 ENERO		CREACIONES		INTERESES DEVENGADOS SEGUN T.I.E.			DIFERENCIAS DE CAMBIO		DISMINUCIONES		DEUDA A 31 DICIEMBRE		
	T.I.E.	COSTE AMORTIZADO	INTERESES EXPLICITOS	EFFECTIVO	GASTOS	EXPLICITOS	RESTO	INTERESES CANCELADOS	DEL COSTE AMORTIZADO	DE INTERESES EXPLICITOS	VALOR CONTABLE	RESULTADO	COSTE AMORTIZADO	INTERESES EXPLICITOS
		36,06	0,00	0,00	0,00	0,00	0,00	0,00	0,00	0,00	0,00	0,00	36,06	0,00
2010000075 Cargo: 020011000704 - DEPÓSITO DE LIBROS		36,06	0,00	0,00	0,00	0,00	0,00	0,00	0,00	0,00	0,00	0,00	36,06	0,00
2010000076 Cargo: 020011000704 - DEPÓSITO DE LIBROS		36,06	0,00	0,00	0,00	0,00	0,00	0,00	0,00	0,00	0,00	0,00	36,06	0,00
2010000077 Cargo: 020011000726 - DEPÓSITO DE LIBROS		36,06	0,00	0,00	0,00	0,00	0,00	0,00	0,00	0,00	0,00	0,00	36,06	0,00
2010000078 Cargo: 020011000726 - DEPÓSITO DE LIBROS		36,06	0,00	0,00	0,00	0,00	0,00	0,00	0,00	0,00	0,00	0,00	36,06	0,00
2010000079 Cargo: 020011000709 - FIANZA		15,00	0,00	0,00	0,00	0,00	0,00	0,00	0,00	0,00	0,00	0,00	15,00	0,00

SITUACION Y MOVIMIENTOS DE LAS DEUDAS a)DEUDAS AL COSTE AMORTIZADO

IDENTIFICACION DE LA DEUDA	DEUDA A 1 ENERO		CREACIONES		INTERESES DEVENGADOS SEGUN T.I.E.			DIFERENCIAS DE CAMBIO		DISMINUCIONES		DEUDA A 31 DICIEMBRE		
	T.I.E.	COSTE AMORTIZADO	INTERESES EXPLICITOS	EFFECTIVO	GASTOS	EXPLICITOS	RESTO	INTERESES CANCELADOS	DEL COSTE AMORTIZADO	DE INTERESES EXPLICITOS	VALOR CONTABLE	RESULTADO	COSTE AMORTIZADO	INTERESES EXPLICITOS
2010000080 Cargo: 020011000726 - FIANZA		15,00	0,00	0,00	0,00	0,00	0,00	0,00	0,00	0,00	0,00	0,00	15,00	0,00
2010000082 Cargo: 020011000902 - DEPÓSITO DE LIBROS		36,06	0,00	0,00	0,00	0,00	0,00	0,00	0,00	0,00	0,00	0,00	36,06	0,00
2011000001 S/PGO. INGRESO FIANZA ARRUTI ITURBE MARÍA JESÚS		3.000,00	0,00	0,00	0,00	0,00	0,00	0,00	0,00	0,00	0,00	0,00	3.000,00	0,00
2011000002 S/PGO. FIANZA GARCIA CRESPO JOSE MANUEL		116,87	0,00	0,00	0,00	0,00	0,00	0,00	0,00	0,00	0,00	0,00	116,87	0,00
2011000003 S/PGO. FIANZA LICENCIA OBRAS SAINT GOBAIN CRISTALE		668,75	0,00	0,00	0,00	0,00	0,00	0,00	0,00	0,00	0,00	0,00	668,75	0,00

SITUACION Y MOVIMIENTOS DE LAS DEUDAS a)DEUDAS AL COSTE AMORTIZADO

IDENTIFICACION DE LA DEUDA	DEUDA A 1 ENERO		CREACIONES		INTERESES DEVENGADOS SEGUN T.I.E.			DIFERENCIAS DE CAMBIO		DISMINUCIONES		DEUDA A 31 DICIEMBRE		
	T.I.E.	COSTE	INTERESES EXPLICITOS	EFFECTIVO	GASTOS	EXPLICITOS	RESTO	INTERESES CANCELADOS	DEL COSTE AMORTIZADO	DE INTERESES EXPLICITOS	VALOR CONTABLE	RESULTADO	COSTE AMORTIZADO	INTERESES EXPLICITOS
2011000005 Cargo: 020011100157 - DEPÓSITO DE LIBROS		108,18	0,00	0,00	0,00	0,00	0,00	0,00	0,00	0,00	0,00	0,00	108,18	0,00
2011000007 S/PGO. FIANZA METÁLICO MAZA GONZÁLEZ CARLOS Y COBO		1.800,00	0,00	0,00	0,00	0,00	0,00	0,00	0,00	0,00	0,00	0,00	1.800,00	0,00
2011000010 S/PGO.FIANZA EN BCL PROFESSIONAL WATER & PARTNERS		1.791,20	0,00	0,00	0,00	0,00	0,00	0,00	0,00	0,00	0,00	0,00	1.791,20	0,00
2011000011 ING. FIANZA METÁLICO. MAZA GONZÁLEZ, CARLOS		150,00	0,00	0,00	0,00	0,00	0,00	0,00	0,00	0,00	0,00	0,00	150,00	0,00
2011000013 S/PGO. FIANZA METÁLICO. CRESPO DE LA RIVA RAQUEL Y		1.200,00	0,00	0,00	0,00	0,00	0,00	0,00	0,00	0,00	0,00	0,00	1.200,00	0,00
2011000014 S/PGO. FIANZA METÁLICO. MERINO LIAÑO, FRANCISCO JA		64,63	0,00	0,00	0,00	0,00	0,00	0,00	0,00	0,00	0,00	0,00	64,63	0,00

SITUACION Y MOVIMIENTOS DE LAS DEUDAS a)DEUDAS AL COSTE AMORTIZADO

IDENTIFICACION DE LA DEUDA	DEUDA A 1 ENERO		CREACIONES		INTERESES DEVENGADOS SEGUN T.I.E.			DIFERENCIAS DE CAMBIO		DISMINUCIONES		DEUDA A 31 DICIEMBRE		
	T.I.E.	COSTE AMORTIZADO	INTERESES EXPLICITOS	EFFECTIVO	GASTOS	EXPLICITOS	RESTO	INTERESES CANCELADOS	DEL COSTE AMORTIZADO	DE INTERESES EXPLICITOS	VALOR CONTABLE	RESULTADO	COSTE AMORTIZADO	INTERESES EXPLICITOS
2011000015 S/PGO. FIANZA METÁLICO. APARTHOTELES CALEDONIA		2.450,00	0,00	0,00	0,00	0,00	0,00	0,00	0,00	0,00	0,00	0,00	2.450,00	0,00
2011000017 FIANZA METÁLICO SEOANE RUIZ GUADALUPE. GESTIÓN DE		358,49	0,00	0,00	0,00	0,00	0,00	0,00	0,00	0,00	0,00	0,00	358,49	0,00
2011000019 FIANZA METALICO ORUÑA ABASCAL MARIA DEL PILAR		300,00	0,00	0,00	0,00	0,00	0,00	0,00	0,00	0,00	0,00	0,00	300,00	0,00
2011000020 FIANZA METÁLICO PHONE LINE. GESTION DE RESIDUOS DE		11,11	0,00	0,00	0,00	0,00	0,00	0,00	0,00	0,00	0,00	0,00	11,11	0,00
2011000022 FIANZA TTES. GÓMEZ NORIEGA, S.L. ANUNCIO LA YERESA		578,01	0,00	0,00	0,00	0,00	0,00	0,00	0,00	0,00	0,00	0,00	578,01	0,00

SITUACION Y MOVIMIENTOS DE LAS DEUDAS a)DEUDAS AL COSTE AMORTIZADO

IDENTIFICACION DE LA DEUDA	DEUDA A 1 ENERO		CREACIONES		INTERESES DEVENGADOS SEGUN T.I.E.			DIFERENCIAS DE CAMBIO			DISMINUCIONES		DEUDA A 31 DICIEMBRE	
	T.I.E.	COSTE	INTERESES	EFFECTIVO	GASTOS	EXPLICITOS	RESTO	INTERESES	DEL COSTE	DE INTERESES	VALOR	RESULTADO	COSTE	INTERESES
	AMORTIZADO		EXPLICITOS					CANCELADOS	AMORTIZADO	EXPLICITOS	CONTABLE		AMORTIZADO	EXPLICITOS
2011000023 FIANZA CONTENEDORES CANTABRIA,SA ANUNCIO LA YERESA														
	578,01		0,00	0,00	0,00	0,00	0,00	0,00	0,00	0,00	0,00	0,00	578,01	0,00
2011000024 FIANZA CANO BIMENDI FRANCISCO ANUNCIO LA YERESA														
	578,01		0,00	0,00	0,00	0,00	0,00	0,00	0,00	0,00	0,00	0,00	578,01	0,00
2011000025 FIANZA TTES. Y EXCAVACIONES. ANUNCIO LA YERESA														
	578,01		0,00	0,00	0,00	0,00	0,00	0,00	0,00	0,00	0,00	0,00	578,01	0,00
2011000026 FIANZA GALVAN ORUÑA ESTEBAN ANUNCIO LA YERESA														
	578,01		0,00	0,00	0,00	0,00	0,00	0,00	0,00	0,00	0,00	0,00	578,01	0,00
2011000027 FIANZA SOLLINA FRANCISCO ANUNCIO LA YERESA														
	578,01		0,00	0,00	0,00	0,00	0,00	0,00	0,00	0,00	0,00	0,00	578,01	0,00
2011000028 FIANZA CARRANCIO MAURO ANUNCIO LA YERESA														

SITUACION Y MOVIMIENTOS DE LAS DEUDAS a)DEUDAS AL COSTE AMORTIZADO

IDENTIFICACION DE LA DEUDA	DEUDA A 1 ENERO		CREACIONES		INTERESES DEVENGADOS SEGUN T.I.E.			DIFERENCIAS DE CAMBIO		DISMINUCIONES		DEUDA A 31 DICIEMBRE		
	T.I.E.	COSTE AMORTIZADO	INTERESES EXPLICITOS	EFFECTIVO	GASTOS	EXPLICITOS	RESTO	INTERESES CANCELADOS	DEL COSTE AMORTIZADO	DE INTERESES EXPLICITOS	VALOR CONTABLE	RESULTADO	COSTE AMORTIZADO	INTERESES EXPLICITOS
		578,01	0,00	0,00	0,00	0,00	0,00	0,00	0,00	0,00	0,00	0,00	578,01	0,00
2011000029 FIANZA UNO MULTIMEDIA, S.L. ANUNCIO LA YERESA		578,01	0,00	0,00	0,00	0,00	0,00	0,00	0,00	0,00	0,00	0,00	578,01	0,00
2011000030 S/PGO. FIANZA ANUNCIO LA YESERA. GRUPO CRUZIAL		578,01	0,00	0,00	0,00	0,00	0,00	0,00	0,00	0,00	0,00	0,00	578,01	0,00
2011000034 S/PGO.FIANZA WILLIAN BRITTON OTT.AMPLIACIÓN VIVIEN		5.621,16	0,00	0,00	0,00	0,00	0,00	0,00	0,00	0,00	0,00	0,00	5.621,16	0,00
2011000038 S/PGO. FIANZA ARRUTI ITURBE MªJESUS. FIANZA RESIDU		876,14	0,00	0,00	0,00	0,00	0,00	0,00	0,00	0,00	0,00	0,00	876,14	0,00
2011000040 Cargo: 020011100486 - DEPÓSITO DE LIBROS		36,06	0,00	0,00	0,00	0,00	0,00	0,00	0,00	0,00	0,00	0,00	36,06	0,00

SITUACION Y MOVIMIENTOS DE LAS DEUDAS a)DEUDAS AL COSTE AMORTIZADO

IDENTIFICACION DE LA DEUDA	DEUDA A 1 ENERO		CREACIONES		INTERESES DEVENGADOS SEGUN T.I.E.			DIFERENCIAS DE CAMBIO		DISMINUCIONES		DEUDA A 31 DICIEMBRE		
	T.I.E.	COSTE AMORTIZADO	INTERESES EXPLICITOS	EFFECTIVO	GASTOS	EXPLICITOS	RESTO	INTERESES CANCELADOS	DEL COSTE AMORTIZADO	DE INTERESES EXPLICITOS	VALOR CONTABLE	RESULTADO	COSTE AMORTIZADO	INTERESES EXPLICITOS
2011000041 Cargo: 020011100486 - DEPÓSITO DE LIBROS		36,06	0,00	0,00	0,00	0,00	0,00	0,00	0,00	0,00	0,00	0,00	36,06	0,00
2011000042 Cargo: 020011100486 - DEPÓSITO DE LIBROS		36,06	0,00	0,00	0,00	0,00	0,00	0,00	0,00	0,00	0,00	0,00	36,06	0,00
2011000043 Cargo: 020011100486 - DEPÓSITO DE LIBROS		36,06	0,00	0,00	0,00	0,00	0,00	0,00	0,00	0,00	0,00	0,00	36,06	0,00
2011000044 Cargo: 020011100486 - DEPÓSITO DE LIBROS		36,06	0,00	0,00	0,00	0,00	0,00	0,00	0,00	0,00	0,00	0,00	36,06	0,00
2011000045 Cargo: 020011100486 - DEPÓSITO DE LIBROS		36,06	0,00	0,00	0,00	0,00	0,00	0,00	0,00	0,00	0,00	0,00	36,06	0,00

SITUACION Y MOVIMIENTOS DE LAS DEUDAS a)DEUDAS AL COSTE AMORTIZADO

IDENTIFICACION DE LA DEUDA	DEUDA A 1 ENERO		CREACIONES		INTERESES DEVENGADOS SEGUN T.I.E.			DIFERENCIAS DE CAMBIO		DISMINUCIONES		DEUDA A 31 DICIEMBRE		
	T.I.E.	COSTE	INTERESES EXPLICITOS	EFFECTIVO	GASTOS	EXPLICITOS	RESTO	INTERESES CANCELADOS	DEL COSTE AMORTIZADO	DE INTERESES EXPLICITOS	VALOR CONTABLE	RESULTADO	COSTE AMORTIZADO	INTERESES EXPLICITOS
2011000046 Cargo: 020011100486 - DEPÓSITO DE LIBROS		36,06	0,00	0,00	0,00	0,00	0,00	0,00	0,00	0,00	0,00	0,00	36,06	0,00
2011000048 Cargo: 020011100532 - DEPÓSITO DE LIBROS		36,06	0,00	0,00	0,00	0,00	0,00	0,00	0,00	0,00	0,00	0,00	36,06	0,00
2011000049 Cargo: 020011100532 - DEPÓSITO DE LIBROS		36,06	0,00	0,00	0,00	0,00	0,00	0,00	0,00	0,00	0,00	0,00	36,06	0,00
2011000050 Cargo: 020011100532 - DEPÓSITO DE LIBROS		36,06	0,00	0,00	0,00	0,00	0,00	0,00	0,00	0,00	0,00	0,00	36,06	0,00
2011000051 Cargo: 020011100532 - DEPÓSITO DE LIBROS		36,06	0,00	0,00	0,00	0,00	0,00	0,00	0,00	0,00	0,00	0,00	36,06	0,00
2011000052 Cargo: 020011100532 - DEPÓSITO DE LIBROS		36,06	0,00	0,00	0,00	0,00	0,00	0,00	0,00	0,00	0,00	0,00	36,06	0,00

SITUACION Y MOVIMIENTOS DE LAS DEUDAS a)DEUDAS AL COSTE AMORTIZADO

IDENTIFICACION DE LA DEUDA	DEUDA A 1 ENERO		CREACIONES		INTERESES DEVENGADOS SEGUN T.I.E.			DIFERENCIAS DE CAMBIO		DISMINUCIONES		DEUDA A 31 DICIEMBRE		
	T.I.E.	COSTE	INTERESES	EFFECTIVO	GASTOS	EXPLICITOS	RESTO	INTERESES	DEL COSTE	DE INTERESES	VALOR	RESULTADO	COSTE	INTERESES
		AMORTIZADO	EXPLICITOS					CANCELADOS	AMORTIZADO	EXPLICITOS	CONTABLE		AMORTIZADO	EXPLICITOS
		36,06	0,00	0,00	0,00	0,00	0,00	0,00	0,00	0,00	0,00	0,00	36,06	0,00
2011000053 Cargo: 020011100532 - DEPÓSITO DE LIBROS		36,06	0,00	0,00	0,00	0,00	0,00	0,00	0,00	0,00	0,00	0,00	36,06	0,00
2011000054 Cargo: 020011100532 - DEPÓSITO DE LIBROS		36,06	0,00	0,00	0,00	0,00	0,00	0,00	0,00	0,00	0,00	0,00	36,06	0,00
2011000055 Cargo: 020011100532 - DEPÓSITO DE LIBROS		36,06	0,00	0,00	0,00	0,00	0,00	0,00	0,00	0,00	0,00	0,00	36,06	0,00
2011000056 Cargo: 020011100532 - DEPÓSITO DE LIBROS		36,06	0,00	0,00	0,00	0,00	0,00	0,00	0,00	0,00	0,00	0,00	36,06	0,00
2011000057 Cargo: 020011100532 - DEPÓSITO DE LIBROS		36,06	0,00	0,00	0,00	0,00	0,00	0,00	0,00	0,00	0,00	0,00	36,06	0,00

SITUACION Y MOVIMIENTOS DE LAS DEUDAS a)DEUDAS AL COSTE AMORTIZADO

IDENTIFICACION DE LA DEUDA	DEUDA A 1 ENERO		CREACIONES		INTERESES DEVENGADOS SEGUN T.I.E.			DIFERENCIAS DE CAMBIO		DISMINUCIONES		DEUDA A 31 DICIEMBRE		
	T.I.E.	COSTE	INTERESES EXPLICITOS	EFFECTIVO	GASTOS	EXPLICITOS	RESTO	INTERESES CANCELADOS	DEL COSTE AMORTIZADO	DE INTERESES EXPLICITOS	VALOR CONTABLE	RESULTADO	COSTE AMORTIZADO	INTERESES EXPLICITOS
2011000058 Cargo: 020011100532 - DEPÓSITO DE LIBROS		36,06	0,00	0,00	0,00	0,00	0,00	0,00	0,00	0,00	0,00	0,00	36,06	0,00
2011000059 Cargo: 020011100532 - DEPÓSITO DE LIBROS		36,06	0,00	0,00	0,00	0,00	0,00	0,00	0,00	0,00	0,00	0,00	36,06	0,00
2011000060 Cargo: 020011100532 - DEPÓSITO DE LIBROS		36,06	0,00	0,00	0,00	0,00	0,00	0,00	0,00	0,00	0,00	0,00	36,06	0,00
2011000061 Cargo: 020011100532 - DEPÓSITO DE LIBROS		36,06	0,00	0,00	0,00	0,00	0,00	0,00	0,00	0,00	0,00	0,00	36,06	0,00
2011000062 Cargo: 020011100532 - DEPÓSITO DE LIBROS		36,06	0,00	0,00	0,00	0,00	0,00	0,00	0,00	0,00	0,00	0,00	36,06	0,00
2011000063 Cargo: 020011100532 - DEPÓSITO DE LIBROS		36,06	0,00	0,00	0,00	0,00	0,00	0,00	0,00	0,00	0,00	0,00	36,06	0,00

SITUACION Y MOVIMIENTOS DE LAS DEUDAS a)DEUDAS AL COSTE AMORTIZADO

IDENTIFICACION DE LA DEUDA	DEUDA A 1 ENERO		CREACIONES		INTERESES DEVENGADOS SEGUN T.I.E.			DIFERENCIAS DE CAMBIO		DISMINUCIONES		DEUDA A 31 DICIEMBRE		
	T.I.E.	COSTE AMORTIZADO	INTERESES EXPLICITOS	EFFECTIVO	GASTOS	EXPLICITOS	RESTO	INTERESES CANCELADOS	DEL COSTE AMORTIZADO	DE INTERESES EXPLICITOS	VALOR CONTABLE	RESULTADO	COSTE AMORTIZADO	INTERESES EXPLICITOS
		36,06	0,00	0,00	0,00	0,00	0,00	0,00	0,00	0,00	0,00	0,00	36,06	0,00
2011000064 Cargo: 020011100532 - DEPÓSITO DE LIBROS		36,06	0,00	0,00	0,00	0,00	0,00	0,00	0,00	0,00	0,00	0,00	36,06	0,00
2011000065 Cargo: 020011100532 - DEPÓSITO DE LIBROS		36,06	0,00	0,00	0,00	0,00	0,00	0,00	0,00	0,00	0,00	0,00	36,06	0,00
2011000067 Cargo: 020011100532 - DEPÓSITO DE LIBROS		36,06	0,00	0,00	0,00	0,00	0,00	0,00	0,00	0,00	0,00	0,00	36,06	0,00
2011000068 Cargo: 020011100532 - DEPÓSITO DE LIBROS		36,06	0,00	0,00	0,00	0,00	0,00	0,00	0,00	0,00	0,00	0,00	36,06	0,00
2011000069 Cargo: 020011100532 - DEPÓSITO DE LIBROS		36,06	0,00	0,00	0,00	0,00	0,00	0,00	0,00	0,00	0,00	0,00	36,06	0,00

SITUACION Y MOVIMIENTOS DE LAS DEUDAS a)DEUDAS AL COSTE AMORTIZADO

IDENTIFICACION DE LA DEUDA	DEUDA A 1 ENERO		CREACIONES		INTERESES DEVENGADOS SEGUN T.I.E.			DIFERENCIAS DE CAMBIO		DISMINUCIONES		DEUDA A 31 DICIEMBRE		
	T.I.E.	COSTE AMORTIZADO	INTERESES EXPLICITOS	EFFECTIVO	GASTOS	EXPLICITOS	RESTO	INTERESES CANCELADOS	DEL COSTE AMORTIZADO	DE INTERESES EXPLICITOS	VALOR CONTABLE	RESULTADO	COSTE AMORTIZADO	INTERESES EXPLICITOS
2011000070 Cargo: 020011100532 - DEPÓSITO DE LIBROS		36,06	0,00	0,00	0,00	0,00	0,00	0,00	0,00	0,00	0,00	0,00	36,06	0,00
2011000071 Cargo: 020011100532 - DEPÓSITO DE LIBROS		36,06	0,00	0,00	0,00	0,00	0,00	0,00	0,00	0,00	0,00	0,00	36,06	0,00
2011000072 Cargo: 020011100532 - DEPÓSITO DE LIBROS		36,06	0,00	0,00	0,00	0,00	0,00	0,00	0,00	0,00	0,00	0,00	36,06	0,00
2011000073 Cargo: 020011100532 - DEPÓSITO DE LIBROS		72,12	0,00	0,00	0,00	0,00	0,00	0,00	0,00	0,00	0,00	0,00	72,12	0,00
2011000074 Cargo: 020011100532 - DEPÓSITO DE LIBROS		36,06	0,00	0,00	0,00	0,00	0,00	0,00	0,00	0,00	0,00	0,00	36,06	0,00

SITUACION Y MOVIMIENTOS DE LAS DEUDAS a)DEUDAS AL COSTE AMORTIZADO

IDENTIFICACION DE LA DEUDA	DEUDA A 1 ENERO		CREACIONES		INTERESES DEVENGADOS SEGUN T.I.E.			DIFERENCIAS DE CAMBIO		DISMINUCIONES		DEUDA A 31 DICIEMBRE		
	T.I.E.	COSTE AMORTIZADO	INTERESES EXPLICITOS	EFFECTIVO	GASTOS	EXPLICITOS	RESTO	INTERESES CANCELADOS	DEL COSTE AMORTIZADO	DE INTERESES EXPLICITOS	VALOR CONTABLE	RESULTADO	COSTE AMORTIZADO	INTERESES EXPLICITOS
		36,06	0,00	0,00	0,00	0,00	0,00	0,00	0,00	0,00	0,00	0,00	36,06	0,00
2011000082 Cargo: 020011100532 - DEPÓSITO DE LIBROS		36,06	0,00	0,00	0,00	0,00	0,00	0,00	0,00	0,00	0,00	0,00	36,06	0,00
2011000083 Cargo: 020011100532 - DEPÓSITO DE LIBROS		36,06	0,00	0,00	0,00	0,00	0,00	0,00	0,00	0,00	0,00	0,00	36,06	0,00
2011000084 Cargo: 020011100532 - DEPÓSITO DE LIBROS		36,06	0,00	0,00	0,00	0,00	0,00	0,00	0,00	0,00	0,00	0,00	36,06	0,00
2011000085 Cargo: 020011100532 - DEPÓSITO DE LIBROS		36,06	0,00	0,00	0,00	0,00	0,00	0,00	0,00	0,00	0,00	0,00	36,06	0,00
2011000086 Cargo: 020011100532 - DEPÓSITO DE LIBROS		36,06	0,00	0,00	0,00	0,00	0,00	0,00	0,00	0,00	0,00	0,00	36,06	0,00

SITUACION Y MOVIMIENTOS DE LAS DEUDAS a)DEUDAS AL COSTE AMORTIZADO

IDENTIFICACION DE LA DEUDA	DEUDA A 1 ENERO		CREACIONES		INTERESES DEVENGADOS SEGUN T.I.E.			DIFERENCIAS DE CAMBIO		DISMINUCIONES		DEUDA A 31 DICIEMBRE		
	T.I.E.	COSTE AMORTIZADO	INTERESES EXPLICITOS	EFFECTIVO	GASTOS	EXPLICITOS	RESTO	INTERESES CANCELADOS	DEL COSTE AMORTIZADO	DE INTERESES EXPLICITOS	VALOR CONTABLE	RESULTADO	COSTE AMORTIZADO	INTERESES EXPLICITOS
		36,06	0,00	0,00	0,00	0,00	0,00	0,00	0,00	0,00	0,00	0,00	36,06	0,00
2011000093 Cargo: 020011100532 - DEPÓSITO DE LIBROS		36,06	0,00	0,00	0,00	0,00	0,00	0,00	0,00	0,00	0,00	0,00	36,06	0,00
2011000094 Cargo: 020011100532 - DEPÓSITO DE LIBROS		36,06	0,00	0,00	0,00	0,00	0,00	0,00	0,00	0,00	0,00	0,00	36,06	0,00
2011000095 Cargo: 020011100532 - DEPÓSITO DE LIBROS		36,06	0,00	0,00	0,00	0,00	0,00	0,00	0,00	0,00	0,00	0,00	36,06	0,00
2011000096 Cargo: 020011100532 - DEPÓSITO DE LIBROS		36,06	0,00	0,00	0,00	0,00	0,00	0,00	0,00	0,00	0,00	0,00	36,06	0,00
2011000099 Cargo: 020011100532 - DEPÓSITO DE LIBROS		36,06	0,00	0,00	0,00	0,00	0,00	0,00	0,00	0,00	0,00	0,00	36,06	0,00

SITUACION Y MOVIMIENTOS DE LAS DEUDAS a)DEUDAS AL COSTE AMORTIZADO

IDENTIFICACION DE LA DEUDA	DEUDA A 1 ENERO		CREACIONES		INTERESES DEVENGADOS SEGUN T.I.E.			DIFERENCIAS DE CAMBIO		DISMINUCIONES		DEUDA A 31 DICIEMBRE		
	T.I.E.	COSTE AMORTIZADO	INTERESES EXPLICITOS	EFFECTIVO	GASTOS	EXPLICITOS	RESTO	INTERESES CANCELADOS	DEL COSTE AMORTIZADO	DE INTERESES EXPLICITOS	VALOR CONTABLE	RESULTADO	COSTE AMORTIZADO	INTERESES EXPLICITOS
2011000100 Cargo: 020011100532 - DEPÓSITO DE LIBROS		36,06	0,00	0,00	0,00	0,00	0,00	0,00	0,00	0,00	0,00	0,00	36,06	0,00
2011000102 Cargo: 020011100532 - DEPÓSITO DE LIBROS		36,06	0,00	0,00	0,00	0,00	0,00	0,00	0,00	0,00	0,00	0,00	36,06	0,00
2011000103 Cargo: 020011100532 - DEPÓSITO DE LIBROS		36,06	0,00	0,00	0,00	0,00	0,00	0,00	0,00	0,00	0,00	0,00	36,06	0,00
2011000104 Cargo: 020011100543 - DEPÓSITO DE LIBROS		36,06	0,00	0,00	0,00	0,00	0,00	0,00	0,00	0,00	0,00	0,00	36,06	0,00
2011000105 Cargo: 020011100553 - DEPÓSITO DE LIBROS		36,06	0,00	0,00	0,00	0,00	0,00	0,00	0,00	0,00	0,00	0,00	36,06	0,00

SITUACION Y MOVIMIENTOS DE LAS DEUDAS a)DEUDAS AL COSTE AMORTIZADO

IDENTIFICACION DE LA DEUDA	DEUDA A 1 ENERO		CREACIONES		INTERESES DEVENGADOS SEGUN T.I.E.			DIFERENCIAS DE CAMBIO		DISMINUCIONES		DEUDA A 31 DICIEMBRE		
	T.I.E.	COSTE	INTERESES	EFFECTIVO	GASTOS	EXPLICITOS	RESTO	INTERESES	DEL COSTE	DE INTERESES	VALOR	RESULTADO	COSTE	INTERESES
		AMORTIZADO	EXPLICITOS					CANCELADOS	AMORTIZADO	EXPLICITOS	CONTABLE		AMORTIZADO	EXPLICITOS
		36,06	0,00	0,00	0,00	0,00	0,00	0,00	0,00	0,00	0,00	0,00	36,06	0,00
2011000118 Cargo: 020011100532 - DEPÓSITO DE LIBROS		36,06	0,00	0,00	0,00	0,00	0,00	0,00	0,00	0,00	0,00	0,00	36,06	0,00
2011000119 Cargo: 020011100532 - DEPÓSITO DE LIBROS		36,06	0,00	0,00	0,00	0,00	0,00	0,00	0,00	0,00	0,00	0,00	36,06	0,00
2011000120 Cargo: 020011100532 - DEPÓSITO DE LIBROS		36,06	0,00	0,00	0,00	0,00	0,00	0,00	0,00	0,00	0,00	0,00	36,06	0,00
2011000121 Cargo: 020011100532 - DEPÓSITO DE LIBROS		36,06	0,00	0,00	0,00	0,00	0,00	0,00	0,00	0,00	0,00	0,00	36,06	0,00
2011000122 Cargo: 020011100532 - DEPÓSITO DE LIBROS		36,06	0,00	0,00	0,00	0,00	0,00	0,00	0,00	0,00	0,00	0,00	36,06	0,00

SITUACION Y MOVIMIENTOS DE LAS DEUDAS a)DEUDAS AL COSTE AMORTIZADO

IDENTIFICACION DE LA DEUDA	DEUDA A 1 ENERO			CREACIONES		INTERESES DEVENGADOS SEGUN T.I.E.			DIFERENCIAS DE CAMBIO		DISMINUCIONES		DEUDA A 31 DICIEMBRE	
	T.I.E.	COSTE AMORTIZADO	INTERESES EXPLICITOS	EFFECTIVO	GASTOS	EXPLICITOS	RESTO	INTERESES CANCELADOS	DEL COSTE AMORTIZADO	DE INTERESES EXPLICITOS	VALOR CONTABLE	RESULTADO	COSTE AMORTIZADO	INTERESES EXPLICITOS
2011000123 Cargo: 020011100532 - DEPÓSITO DE LIBROS		36,06	0,00	0,00	0,00	0,00	0,00	0,00	0,00	0,00	0,00	0,00	36,06	0,00
2011000124 Cargo: 020011100532 - DEPÓSITO DE LIBROS		72,12	0,00	0,00	0,00	0,00	0,00	0,00	0,00	0,00	0,00	0,00	72,12	0,00
2011000125 Cargo: 020011100532 - DEPÓSITO DE LIBROS		36,06	0,00	0,00	0,00	0,00	0,00	0,00	0,00	0,00	0,00	0,00	36,06	0,00
2011000126 Cargo: 020011100532 - DEPÓSITO DE LIBROS		36,06	0,00	0,00	0,00	0,00	0,00	0,00	0,00	0,00	0,00	0,00	36,06	0,00
2011000127 Cargo: 020011100532 - DEPÓSITO DE LIBROS		36,06	0,00	0,00	0,00	0,00	0,00	0,00	0,00	0,00	0,00	0,00	36,06	0,00
2011000128 Cargo: 020011100532 - DEPÓSITO DE LIBROS		36,06	0,00	0,00	0,00	0,00	0,00	0,00	0,00	0,00	0,00	0,00	36,06	0,00

SITUACION Y MOVIMIENTOS DE LAS DEUDAS a)DEUDAS AL COSTE AMORTIZADO

IDENTIFICACION DE LA DEUDA	DEUDA A 1 ENERO		CREACIONES		INTERESES DEVENGADOS SEGUN T.I.E.			DIFERENCIAS DE CAMBIO		DISMINUCIONES		DEUDA A 31 DICIEMBRE		
	T.I.E.	COSTE AMORTIZADO	INTERESES EXPLICITOS	EFFECTIVO	GASTOS	EXPLICITOS	RESTO	INTERESES CANCELADOS	DEL COSTE AMORTIZADO	DE INTERESES EXPLICITOS	VALOR CONTABLE	RESULTADO	COSTE AMORTIZADO	INTERESES EXPLICITOS
		36,06	0,00	0,00	0,00	0,00	0,00	0,00	0,00	0,00	0,00	0,00	36,06	0,00
2011000130 Cargo: 020011100532 - DEPÓSITO DE LIBROS		36,06	0,00	0,00	0,00	0,00	0,00	0,00	0,00	0,00	0,00	0,00	36,06	0,00
2011000131 Cargo: 020011100532 - DEPÓSITO DE LIBROS		36,06	0,00	0,00	0,00	0,00	0,00	0,00	0,00	0,00	0,00	0,00	36,06	0,00
2011000133 Cargo: 020011100532 - DEPÓSITO DE LIBROS		36,06	0,00	0,00	0,00	0,00	0,00	0,00	0,00	0,00	0,00	0,00	36,06	0,00
2011000134 Cargo: 020011100532 - DEPÓSITO DE LIBROS		36,06	0,00	0,00	0,00	0,00	0,00	0,00	0,00	0,00	0,00	0,00	36,06	0,00
2011000135 Cargo: 020011100532 - DEPÓSITO DE LIBROS		36,06	0,00	0,00	0,00	0,00	0,00	0,00	0,00	0,00	0,00	0,00	36,06	0,00

SITUACION Y MOVIMIENTOS DE LAS DEUDAS a)DEUDAS AL COSTE AMORTIZADO

IDENTIFICACION DE LA DEUDA	DEUDA A 1 ENERO		CREACIONES		INTERESES DEVENGADOS SEGUN T.I.E.			DIFERENCIAS DE CAMBIO		DISMINUCIONES		DEUDA A 31 DICIEMBRE		
	T.I.E.	COSTE AMORTIZADO	INTERESES EXPLICITOS	EFFECTIVO	GASTOS	EXPLICITOS	RESTO	INTERESES CANCELADOS	DEL COSTE AMORTIZADO	DE INTERESES EXPLICITOS	VALOR CONTABLE	RESULTADO	COSTE AMORTIZADO	INTERESES EXPLICITOS
2011000136 Cargo: 020011100532 - DEPÓSITO DE LIBROS		36,06	0,00	0,00	0,00	0,00	0,00	0,00	0,00	0,00	0,00	0,00	36,06	0,00
2011000137 Cargo: 020011100532 - DEPÓSITO DE LIBROS		36,06	0,00	0,00	0,00	0,00	0,00	0,00	0,00	0,00	0,00	0,00	36,06	0,00
2011000138 Cargo: 020011100532 - DEPÓSITO DE LIBROS		36,06	0,00	0,00	0,00	0,00	0,00	0,00	0,00	0,00	0,00	0,00	36,06	0,00
2011000139 Cargo: 020011100547 - DEPÓSITO DE LIBROS		36,06	0,00	0,00	0,00	0,00	0,00	0,00	0,00	0,00	0,00	0,00	36,06	0,00
2011000140 Cargo: 020011100547 - DEPÓSITO DE LIBROS		36,06	0,00	0,00	0,00	0,00	0,00	0,00	0,00	0,00	0,00	0,00	36,06	0,00

SITUACION Y MOVIMIENTOS DE LAS DEUDAS a)DEUDAS AL COSTE AMORTIZADO

IDENTIFICACION DE LA DEUDA	DEUDA A 1 ENERO		CREACIONES		INTERESES DEVENGADOS SEGUN T.I.E.			DIFERENCIAS DE CAMBIO		DISMINUCIONES		DEUDA A 31 DICIEMBRE		
	T.I.E.	COSTE AMORTIZADO	INTERESES EXPLICITOS	EFFECTIVO	GASTOS	EXPLICITOS	RESTO	INTERESES CANCELADOS	DEL COSTE AMORTIZADO	DE INTERESES EXPLICITOS	VALOR CONTABLE	RESULTADO	COSTE AMORTIZADO	INTERESES EXPLICITOS
		36,06	0,00	0,00	0,00	0,00	0,00	0,00	0,00	0,00	0,00	0,00	36,06	0,00
2011000148 Cargo: 020011100547 - DEPÓSITO DE LIBROS		36,06	0,00	0,00	0,00	0,00	0,00	0,00	0,00	0,00	0,00	0,00	36,06	0,00
2011000149 Cargo: 020011100532 - FIANZA		15,00	0,00	0,00	0,00	0,00	0,00	0,00	0,00	0,00	0,00	0,00	15,00	0,00
2011000150 Cargo: 020011100532 - FIANZA		15,00	0,00	0,00	0,00	0,00	0,00	0,00	0,00	0,00	0,00	0,00	15,00	0,00
2011000151 Cargo: 020011100532 - FIANZA		15,00	0,00	0,00	0,00	0,00	0,00	0,00	0,00	0,00	0,00	0,00	15,00	0,00
2011000152 Cargo: 020011100532 - FIANZA		15,00	0,00	0,00	0,00	0,00	0,00	0,00	0,00	0,00	0,00	0,00	15,00	0,00

SITUACION Y MOVIMIENTOS DE LAS DEUDAS a)DEUDAS AL COSTE AMORTIZADO

IDENTIFICACION DE LA DEUDA	DEUDA A 1 ENERO		CREACIONES		INTERESES DEVENGADOS SEGUN T.I.E.			DIFERENCIAS DE CAMBIO		DISMINUCIONES		DEUDA A 31 DICIEMBRE		
	T.I.E.	COSTE AMORTIZADO	INTERESES EXPLICITOS	EFFECTIVO	GASTOS	EXPLICITOS	RESTO	INTERESES CANCELADOS	DEL COSTE AMORTIZADO	DE INTERESES EXPLICITOS	VALOR CONTABLE	RESULTADO	COSTE AMORTIZADO	INTERESES EXPLICITOS
2011000153 Cargo: 020011100532 - FIANZA		15,00	0,00	0,00	0,00	0,00	0,00	0,00	0,00	0,00	0,00	0,00	15,00	0,00
2011000154 Cargo: 020011100532 - FIANZA		15,00	0,00	0,00	0,00	0,00	0,00	0,00	0,00	0,00	0,00	0,00	15,00	0,00
2011000155 Cargo: 020011100547 - FIANZA		15,00	0,00	0,00	0,00	0,00	0,00	0,00	0,00	0,00	0,00	0,00	15,00	0,00
2011000156 Cargo: 020011100547 - FIANZA		15,00	0,00	0,00	0,00	0,00	0,00	0,00	0,00	0,00	0,00	0,00	15,00	0,00
2011000157 Cargo: 020011100547 - FIANZA		15,00	0,00	0,00	0,00	0,00	0,00	0,00	0,00	0,00	0,00	0,00	15,00	0,00

SITUACION Y MOVIMIENTOS DE LAS DEUDAS a)DEUDAS AL COSTE AMORTIZADO

IDENTIFICACION DE LA DEUDA	DEUDA A 1 ENERO		CREACIONES		INTERESES DEVENGADOS SEGUN T.I.E.			DIFERENCIAS DE CAMBIO			DISMINUCIONES		DEUDA A 31 DICIEMBRE	
	T.I.E.	COSTE	INTERESES EXPLICITOS	EFFECTIVO	GASTOS	EXPLICITOS	RESTO	INTERESES CANCELADOS	DEL COSTE AMORTIZADO	DE INTERESES EXPLICITOS	VALOR CONTABLE	RESULTADO	COSTE AMORTIZADO	INTERESES EXPLICITOS
2011000158 Cargo: 020011100547 - FIANZA		15,00	0,00	0,00	0,00	0,00	0,00	0,00	0,00	0,00	0,00	0,00	15,00	0,00
2011000159 Cargo: 020011100547 - FIANZA		15,00	0,00	0,00	0,00	0,00	0,00	0,00	0,00	0,00	0,00	0,00	15,00	0,00
2011000160 Cargo: 020011100547 - FIANZA		15,00	0,00	0,00	0,00	0,00	0,00	0,00	0,00	0,00	0,00	0,00	15,00	0,00
2011000161 Cargo: 020011100547 - FIANZA		15,00	0,00	0,00	0,00	0,00	0,00	0,00	0,00	0,00	0,00	0,00	15,00	0,00
2011000162 Cargo: 020011100547 - FIANZA		15,00	0,00	0,00	0,00	0,00	0,00	0,00	0,00	0,00	0,00	0,00	15,00	0,00
2011000163 Cargo: 020011100547 - DEPÓSITO DE LIBROS		36,06	0,00	0,00	0,00	0,00	0,00	0,00	0,00	0,00	0,00	0,00	36,06	0,00

SITUACION Y MOVIMIENTOS DE LAS DEUDAS a)DEUDAS AL COSTE AMORTIZADO

IDENTIFICACION DE LA DEUDA	DEUDA A 1 ENERO		CREACIONES		INTERESES DEVENGADOS SEGUN T.I.E.			DIFERENCIAS DE CAMBIO		DISMINUCIONES		DEUDA A 31 DICIEMBRE		
	T.I.E.	COSTE AMORTIZADO	INTERESES EXPLICITOS	EFFECTIVO	GASTOS	EXPLICITOS	RESTO	INTERESES CANCELADOS	DEL COSTE AMORTIZADO	DE INTERESES EXPLICITOS	VALOR CONTABLE	RESULTADO	COSTE AMORTIZADO	INTERESES EXPLICITOS
2011000164 Cargo: 020011100573 - DEPÓSITO DE LIBROS														
		72,12	0,00	0,00	0,00	0,00	0,00	0,00	0,00	0,00	0,00	0,00	72,12	0,00
2011000165 Cargo: 020011100573 - DEPÓSITO DE LIBROS														
		36,06	0,00	0,00	0,00	0,00	0,00	0,00	0,00	0,00	0,00	0,00	36,06	0,00
2011000166 Cargo: 020011100573 - DEPÓSITO DE LIBROS														
		36,06	0,00	0,00	0,00	0,00	0,00	0,00	0,00	0,00	0,00	0,00	36,06	0,00
2011000167 Cargo: 020011100573 - DEPÓSITO DE LIBROS														
		36,06	0,00	0,00	0,00	0,00	0,00	0,00	0,00	0,00	0,00	0,00	36,06	0,00
2011000168 Cargo: 020011100573 - DEPÓSITO DE LIBROS														
		36,06	0,00	0,00	0,00	0,00	0,00	0,00	0,00	0,00	0,00	0,00	36,06	0,00

SITUACION Y MOVIMIENTOS DE LAS DEUDAS a)DEUDAS AL COSTE AMORTIZADO

IDENTIFICACION DE LA DEUDA	DEUDA A 1 ENERO		CREACIONES		INTERESES DEVENGADOS SEGUN T.I.E.			DIFERENCIAS DE CAMBIO		DISMINUCIONES		DEUDA A 31 DICIEMBRE		
	T.I.E.	COSTE AMORTIZADO	INTERESES EXPLICITOS	EFFECTIVO	GASTOS	EXPLICITOS	RESTO	INTERESES CANCELADOS	DEL COSTE AMORTIZADO	DE INTERESES EXPLICITOS	VALOR CONTABLE	RESULTADO	COSTE AMORTIZADO	INTERESES EXPLICITOS
		15,00	0,00	0,00	0,00	0,00	0,00	0,00	0,00	0,00	0,00	0,00	15,00	0,00
2011000175 S/PGO. ING. FIANZA METÁLICO EMILIO CICUENDEZ LASEN		2.638,96	0,00	0,00	0,00	0,00	0,00	0,00	0,00	0,00	0,00	0,00	2.638,96	0,00
2011000176 Cargo: 020011100553 - DEPÓSITO DE LIBROS		72,12	0,00	0,00	0,00	0,00	0,00	0,00	0,00	0,00	0,00	0,00	72,12	0,00
2011000177 Cargo: 020011100553 - DEPÓSITO DE LIBROS		72,12	0,00	0,00	0,00	0,00	0,00	0,00	0,00	0,00	0,00	0,00	72,12	0,00
2011000178 Cargo: 020011100553 - DEPÓSITO DE LIBROS		36,06	0,00	0,00	0,00	0,00	0,00	0,00	0,00	0,00	0,00	0,00	36,06	0,00
2011000179 Cargo: 020011100573 - DEPÓSITO DE LIBROS		36,06	0,00	0,00	0,00	0,00	0,00	0,00	0,00	0,00	0,00	0,00	36,06	0,00

SITUACION Y MOVIMIENTOS DE LAS DEUDAS a)DEUDAS AL COSTE AMORTIZADO

IDENTIFICACION DE LA DEUDA	DEUDA A 1 ENERO		CREACIONES		INTERESES DEVENGADOS SEGUN T.I.E.			DIFERENCIAS DE CAMBIO		DISMINUCIONES		DEUDA A 31 DICIEMBRE		
	T.I.E.	COSTE AMORTIZADO	INTERESES EXPLICITOS	EFFECTIVO	GASTOS	EXPLICITOS	RESTO	INTERESES CANCELADOS	DEL COSTE AMORTIZADO	DE INTERESES EXPLICITOS	VALOR CONTABLE	RESULTADO	COSTE AMORTIZADO	INTERESES EXPLICITOS
2011000180 Cargo: 020011100573 - DEPÓSITO DE LIBROS		36,06	0,00	0,00	0,00	0,00	0,00	0,00	0,00	0,00	0,00	0,00	36,06	0,00
2011000181 Cargo: 020011100573 - DEPÓSITO DE LIBROS		36,06	0,00	0,00	0,00	0,00	0,00	0,00	0,00	0,00	0,00	0,00	36,06	0,00
2011000182 Cargo: 020011100573 - DEPÓSITO DE LIBROS		36,06	0,00	0,00	0,00	0,00	0,00	0,00	0,00	0,00	0,00	0,00	36,06	0,00
2011000183 Cargo: 020011100585 - DEPÓSITO DE LIBROS		36,06	0,00	0,00	0,00	0,00	0,00	0,00	0,00	0,00	0,00	0,00	36,06	0,00
2011000184 Cargo: 020011100585 - DEPÓSITO DE LIBROS		36,06	0,00	0,00	0,00	0,00	0,00	0,00	0,00	0,00	0,00	0,00	36,06	0,00

SITUACION Y MOVIMIENTOS DE LAS DEUDAS a)DEUDAS AL COSTE AMORTIZADO

IDENTIFICACION DE LA DEUDA	DEUDA A 1 ENERO		CREACIONES		INTERESES DEVENGADOS SEGUN T.I.E.			DIFERENCIAS DE CAMBIO		DISMINUCIONES		DEUDA A 31 DICIEMBRE		
	T.I.E.	COSTE	INTERESES EXPLICITOS	EFFECTIVO	GASTOS	EXPLICITOS	RESTO	INTERESES CANCELADOS	DEL COSTE AMORTIZADO	DE INTERESES EXPLICITOS	VALOR CONTABLE	RESULTADO	COSTE AMORTIZADO	INTERESES EXPLICITOS
2011000185 Cargo: 020011100595 - DEPÓSITO DE LIBROS		36,06	0,00	0,00	0,00	0,00	0,00	0,00	0,00	0,00	0,00	0,00	36,06	0,00
2011000186 Cargo: 020011100595 - DEPÓSITO DE LIBROS		36,06	0,00	0,00	0,00	0,00	0,00	0,00	0,00	0,00	0,00	0,00	36,06	0,00
2011000187 Cargo: 020011100595 - DEPÓSITO DE LIBROS		36,06	0,00	0,00	0,00	0,00	0,00	0,00	0,00	0,00	0,00	0,00	36,06	0,00
2011000188 Cargo: 020011100595 - DEPÓSITO DE LIBROS		36,06	0,00	0,00	0,00	0,00	0,00	0,00	0,00	0,00	0,00	0,00	36,06	0,00
2011000189 Cargo: 020011100595 - DEPÓSITO DE LIBROS		36,06	0,00	0,00	0,00	0,00	0,00	0,00	0,00	0,00	0,00	0,00	36,06	0,00
2011000190 Cargo: 020011100595 - DEPÓSITO DE LIBROS		36,06	0,00	0,00	0,00	0,00	0,00	0,00	0,00	0,00	0,00	0,00	36,06	0,00

SITUACION Y MOVIMIENTOS DE LAS DEUDAS a)DEUDAS AL COSTE AMORTIZADO

IDENTIFICACION DE LA DEUDA	DEUDA A 1 ENERO		CREACIONES		INTERESES DEVENGADOS SEGUN T.I.E.			DIFERENCIAS DE CAMBIO		DISMINUCIONES		DEUDA A 31 DICIEMBRE		
	T.I.E.	COSTE	INTERESES	EFFECTIVO	GASTOS	EXPLICITOS	RESTO	INTERESES	DEL COSTE	DE INTERESES	VALOR	RESULTADO	COSTE	INTERESES
		AMORTIZADO	EXPLICITOS					CANCELADOS	AMORTIZADO	EXPLICITOS	CONTABLE		AMORTIZADO	EXPLICITOS
		36,06	0,00	0,00	0,00	0,00	0,00	0,00	0,00	0,00	0,00	0,00	36,06	0,00
2011000191 Cargo: 020011100595 - DEPÓSITO DE LIBROS		36,06	0,00	0,00	0,00	0,00	0,00	0,00	0,00	0,00	0,00	0,00	36,06	0,00
2011000192 Cargo: 020011100595 - DEPÓSITO DE LIBROS		36,06	0,00	0,00	0,00	0,00	0,00	0,00	0,00	0,00	0,00	0,00	36,06	0,00
2011000193 Cargo: 020011100595 - DEPÓSITO DE LIBROS		36,06	0,00	0,00	0,00	0,00	0,00	0,00	0,00	0,00	0,00	0,00	36,06	0,00
2011000194 Cargo: 020011100595 - DEPÓSITO DE LIBROS		36,06	0,00	0,00	0,00	0,00	0,00	0,00	0,00	0,00	0,00	0,00	36,06	0,00
2011000195 Cargo: 020011100595 - DEPÓSITO DE LIBROS		36,06	0,00	0,00	0,00	0,00	0,00	0,00	0,00	0,00	0,00	0,00	36,06	0,00

SITUACION Y MOVIMIENTOS DE LAS DEUDAS a)DEUDAS AL COSTE AMORTIZADO

IDENTIFICACION DE LA DEUDA	DEUDA A 1 ENERO		CREACIONES		INTERESES DEVENGADOS SEGUN T.I.E.			DIFERENCIAS DE CAMBIO		DISMINUCIONES		DEUDA A 31 DICIEMBRE		
	T.I.E.	COSTE AMORTIZADO	INTERESES EXPLICITOS	EFFECTIVO	GASTOS	EXPLICITOS	RESTO	INTERESES CANCELADOS	DEL COSTE AMORTIZADO	DE INTERESES EXPLICITOS	VALOR CONTABLE	RESULTADO	COSTE AMORTIZADO	INTERESES EXPLICITOS
		36,06	0,00	0,00	0,00	0,00	0,00	0,00	0,00	0,00	0,00	0,00	36,06	0,00
2011000202 Cargo: 020011100585 - DEPÓSITO DE LIBROS		36,06	0,00	0,00	0,00	0,00	0,00	0,00	0,00	0,00	0,00	0,00	36,06	0,00
2011000203 Cargo: 020011100595 - DEPÓSITO DE LIBROS		36,06	0,00	0,00	0,00	0,00	0,00	0,00	0,00	0,00	0,00	0,00	36,06	0,00
2011000204 Cargo: 020011100595 - DEPÓSITO DE LIBROS		36,06	0,00	0,00	0,00	0,00	0,00	0,00	0,00	0,00	0,00	0,00	36,06	0,00
2011000205 Cargo: 020011100595 - DEPÓSITO DE LIBROS		36,06	0,00	0,00	0,00	0,00	0,00	0,00	0,00	0,00	0,00	0,00	36,06	0,00
2011000206 Cargo: 020011100595 - DEPÓSITO DE LIBROS		36,06	0,00	0,00	0,00	0,00	0,00	0,00	0,00	0,00	0,00	0,00	36,06	0,00

SITUACION Y MOVIMIENTOS DE LAS DEUDAS a)DEUDAS AL COSTE AMORTIZADO

IDENTIFICACION DE LA DEUDA	DEUDA A 1 ENERO		CREACIONES		INTERESES DEVENGADOS SEGUN T.I.E.			DIFERENCIAS DE CAMBIO		DISMINUCIONES		DEUDA A 31 DICIEMBRE		
	T.I.E.	COSTE AMORTIZADO	INTERESES EXPLICITOS	EFFECTIVO	GASTOS	EXPLICITOS	RESTO	INTERESES CANCELADOS	DEL COSTE AMORTIZADO	DE INTERESES EXPLICITOS	VALOR CONTABLE	RESULTADO	COSTE AMORTIZADO	INTERESES EXPLICITOS
2011000207 Cargo: 020011100595 - DEPÓSITO DE LIBROS		36,06	0,00	0,00	0,00	0,00	0,00	0,00	0,00	0,00	0,00	0,00	36,06	0,00
2011000208 Cargo: 020011100595 - DEPÓSITO DE LIBROS		36,06	0,00	0,00	0,00	0,00	0,00	0,00	0,00	0,00	0,00	0,00	36,06	0,00
2011000209 Cargo: 020011100595 - DEPÓSITO DE LIBROS		36,06	0,00	0,00	0,00	0,00	0,00	0,00	0,00	0,00	0,00	0,00	36,06	0,00
2011000210 Cargo: 020011100595 - DEPÓSITO DE LIBROS		36,06	0,00	0,00	0,00	0,00	0,00	0,00	0,00	0,00	0,00	0,00	36,06	0,00
2011000211 Cargo: 020011100609 - DEPÓSITO DE LIBROS		36,06	0,00	0,00	0,00	0,00	0,00	0,00	0,00	0,00	0,00	0,00	36,06	0,00

SITUACION Y MOVIMIENTOS DE LAS DEUDAS a)DEUDAS AL COSTE AMORTIZADO

IDENTIFICACION DE LA DEUDA	DEUDA A 1 ENERO		CREACIONES		INTERESES DEVENGADOS SEGUN T.I.E.			DIFERENCIAS DE CAMBIO		DISMINUCIONES		DEUDA A 31 DICIEMBRE		
	T.I.E.	COSTE AMORTIZADO	INTERESES EXPLICITOS	EFFECTIVO	GASTOS	EXPLICITOS	RESTO	INTERESES CANCELADOS	DEL COSTE AMORTIZADO	DE INTERESES EXPLICITOS	VALOR CONTABLE	RESULTADO	COSTE AMORTIZADO	INTERESES EXPLICITOS
		500,00	0,00	0,00	0,00	0,00	0,00	0,00	0,00	0,00	0,00	0,00	500,00	0,00
2011000220 ING.METÁLICO FIANZA MANSO PEREZ COSIO SANTIAGO. EL		78,20	0,00	0,00	0,00	0,00	0,00	0,00	0,00	0,00	0,00	0,00	78,20	0,00
2011000221 Cargo: 020011100645 - DEPÓSITO DE LIBROS		72,12	0,00	0,00	0,00	0,00	0,00	0,00	0,00	0,00	0,00	0,00	72,12	0,00
2011000222 Cargo: 020011100655 - DEPÓSITO DE LIBROS		36,06	0,00	0,00	0,00	0,00	0,00	0,00	0,00	0,00	0,00	0,00	36,06	0,00
2011000223 ING. FIANZA METÁLICO EGUREN SOLANA RAQUEL		17,06	0,00	0,00	0,00	0,00	0,00	0,00	0,00	0,00	0,00	0,00	17,06	0,00
2011000224 S/PGO. FIANZA METÁLICO. JOSE ADURIZ DE PABLO		1.085,75	0,00	0,00	0,00	0,00	0,00	0,00	0,00	0,00	0,00	0,00	1.085,75	0,00

SITUACION Y MOVIMIENTOS DE LAS DEUDAS a)DEUDAS AL COSTE AMORTIZADO

IDENTIFICACION DE LA DEUDA	DEUDA A 1 ENERO		CREACIONES		INTERESES DEVENGADOS SEGUN T.I.E.			DIFERENCIAS DE CAMBIO		DISMINUCIONES		DEUDA A 31 DICIEMBRE		
	T.I.E.	COSTE AMORTIZADO	INTERESES EXPLICITOS	EFFECTIVO	GASTOS	EXPLICITOS	RESTO	INTERESES CANCELADOS	DEL COSTE AMORTIZADO	DE INTERESES EXPLICITOS	VALOR CONTABLE	RESULTADO	COSTE AMORTIZADO	INTERESES EXPLICITOS
		36,06	0,00	0,00	0,00	0,00	0,00	0,00	0,00	0,00	0,00	0,00	36,06	0,00
2012000014 Cargo: 020011200160 - DEPÓSITO DE LIBROS		36,06	0,00	0,00	0,00	0,00	0,00	0,00	0,00	0,00	0,00	0,00	36,06	0,00
2012000016 FIANZA METÁLICO PÉREZ RUIZ RAQUEL.		1.200,00	0,00	0,00	0,00	0,00	0,00	0,00	0,00	0,00	0,00	0,00	1.200,00	0,00
2012000017 CRESPO FERNANDEZ FRANCISCO S/PGO. FIANZA METÁLICO		6.053,40	0,00	0,00	0,00	0,00	0,00	0,00	0,00	0,00	0,00	0,00	6.053,40	0,00
2012000018 CRESPO FERNANDEZ FRANCISCO S/PGO. FIANZA METÁLICO		250,00	0,00	0,00	0,00	0,00	0,00	0,00	0,00	0,00	0,00	0,00	250,00	0,00
2012000024 S/PGO. FIANZA METÁLICO UNO MULTIMEDIA, S.L.		90,85	0,00	0,00	0,00	0,00	0,00	0,00	0,00	0,00	0,00	0,00	90,85	0,00

SITUACION Y MOVIMIENTOS DE LAS DEUDAS a)DEUDAS AL COSTE AMORTIZADO

IDENTIFICACION DE LA DEUDA	DEUDA A 1 ENERO			CREACIONES		INTERESES DEVENGADOS SEGUN T.I.E.			DIFERENCIAS DE CAMBIO		DISMINUCIONES		DEUDA A 31 DICIEMBRE	
	T.I.E.	COSTE AMORTIZADO	INTERESES EXPLICITOS	EFFECTIVO	GASTOS	EXPLICITOS	RESTO	INTERESES CANCELADOS	DEL COSTE AMORTIZADO	DE INTERESES EXPLICITOS	VALOR CONTABLE	RESULTADO	COSTE AMORTIZADO	INTERESES EXPLICITOS
2012000026 S/PGO.FIANZA METÁLICO RUIZ COBO PEDRO. OBRAS DE		94,40	0,00	0,00	0,00	0,00	0,00	0,00	0,00	0,00	0,00	0,00	94,40	0,00
2012000029 S/PGO.FIANZA METÁLICO LÓPEZ GÓMEZ JAVIER		36,00	0,00	0,00	0,00	0,00	0,00	0,00	0,00	0,00	0,00	0,00	36,00	0,00
2012000032 FIANZA METÁLICO CDAD. PROP. MIES DEL CALERO Nº 2		430,00	0,00	0,00	0,00	0,00	0,00	0,00	0,00	0,00	0,00	0,00	430,00	0,00
2012000033 FIANZA METALICO CMDAD. PROP. SALCEDO 36-D		326,24	0,00	0,00	0,00	0,00	0,00	0,00	0,00	0,00	0,00	0,00	326,24	0,00
2012000034 S/PGO. NASGAT COSMETICS, S.L. FIANZA METÁLICO		29,85	0,00	0,00	0,00	0,00	0,00	0,00	0,00	0,00	0,00	0,00	29,85	0,00

SITUACION Y MOVIMIENTOS DE LAS DEUDAS a)DEUDAS AL COSTE AMORTIZADO

IDENTIFICACION DE LA DEUDA	DEUDA A 1 ENERO		CREACIONES		INTERESES DEVENGADOS SEGUN T.I.E.			DIFERENCIAS DE CAMBIO		DISMINUCIONES		DEUDA A 31 DICIEMBRE		
	T.I.E.	COSTE AMORTIZADO	INTERESES EXPLICITOS	EFFECTIVO	GASTOS	EXPLICITOS	RESTO	INTERESES CANCELADOS	DEL COSTE AMORTIZADO	DE INTERESES EXPLICITOS	VALOR CONTABLE	RESULTADO	COSTE AMORTIZADO	INTERESES EXPLICITOS
		1.645,00	0,00	0,00	0,00	0,00	0,00	0,00	0,00	0,00	0,00	0,00	1.645,00	0,00
2012000053 Cargo: 020011200722 - FIANZA		15,00	0,00	0,00	0,00	0,00	0,00	0,00	0,00	0,00	0,00	0,00	15,00	0,00
2012000056 S/PGO. FIANZA METÁLICO ORTIZ HEDESA OLGA		80,00	0,00	0,00	0,00	0,00	0,00	0,00	0,00	0,00	0,00	0,00	80,00	0,00
2012000057 S/PGO.FIANZA METÁ.OBRAS Y ASFALTOS DE MERUELO,S.L.		3.764,35	0,00	0,00	0,00	0,00	0,00	0,00	0,00	0,00	0,00	0,00	3.764,35	0,00
2012000058 S/PGO. FIANZA METÁLICO LA PETITE MAISON, S.C.		16,37	0,00	0,00	0,00	0,00	0,00	0,00	0,00	0,00	0,00	0,00	16,37	0,00
2013000003 S/PGO. FIANZA METÁLICO CDAD.PROP.PEÑA LA VIÑA		135,76	0,00	0,00	0,00	0,00	0,00	0,00	0,00	0,00	0,00	0,00	135,76	0,00

SITUACION Y MOVIMIENTOS DE LAS DEUDAS a)DEUDAS AL COSTE AMORTIZADO

IDENTIFICACION DE LA DEUDA	DEUDA A 1 ENERO		CREACIONES		INTERESES DEVENGADOS SEGUN T.I.E.			DIFERENCIAS DE CAMBIO		DISMINUCIONES		DEUDA A 31 DICIEMBRE		
	T.I.E.	COSTE AMORTIZADO	INTERESES EXPLICITOS	EFFECTIVO	GASTOS	EXPLICITOS	RESTO	INTERESES CANCELADOS	DEL COSTE AMORTIZADO	DE INTERESES EXPLICITOS	VALOR CONTABLE	RESULTADO	COSTE AMORTIZADO	INTERESES EXPLICITOS
		120,00	0,00	0,00	0,00	0,00	0,00	0,00	0,00	0,00	0,00	0,00	120,00	0,00
2013000033 S/PGO.FIANZA CONSUELO PEREDO HERRERA		15,00	0,00	0,00	0,00	0,00	0,00	0,00	0,00	0,00	0,00	0,00	15,00	0,00
2013000034 S/PGO. FIANZA VELO LIAÑO EMILIO.		30,00	0,00	0,00	0,00	0,00	0,00	0,00	0,00	0,00	0,00	0,00	30,00	0,00
2013000036 S/PGO. FIANZA METÁLICO SACARPA JANA SL		39,60	0,00	0,00	0,00	0,00	0,00	0,00	0,00	0,00	0,00	0,00	39,60	0,00
2013000038 FIANZA METÁLICO EN CASYC CORONO RUIZ RUFINA		15,00	0,00	0,00	0,00	0,00	0,00	0,00	0,00	0,00	0,00	0,00	15,00	0,00
2013000040 FIANZA METÁLICO.DIAZ MANRIQUE FRANCISCO		841,75	0,00	0,00	0,00	0,00	0,00	0,00	0,00	0,00	0,00	0,00	841,75	0,00

SITUACION Y MOVIMIENTOS DE LAS DEUDAS a)DEUDAS AL COSTE AMORTIZADO

IDENTIFICACION DE LA DEUDA	DEUDA A 1 ENERO		CREACIONES		INTERESES DEVENGADOS SEGUN T.I.E.			DIFERENCIAS DE CAMBIO		DISMINUCIONES		DEUDA A 31 DICIEMBRE		
	T.I.E.	COSTE AMORTIZADO	INTERESES EXPLICITOS	EFFECTIVO	GASTOS	EXPLICITOS	RESTO	INTERESES CANCELADOS	DEL COSTE AMORTIZADO	DE INTERESES EXPLICITOS	VALOR CONTABLE	RESULTADO	COSTE AMORTIZADO	INTERESES EXPLICITOS
2013000041 S/PGO. FIANZA METÁLICO SAINT GOBIN CRISTALERÍA		60,00	0,00	0,00	0,00	0,00	0,00	0,00	0,00	0,00	0,00	0,00	60,00	0,00
2013000042 S/PGO. FIANZA METÁLICO TELEASISTENCIA LASTRA LANZA		15,00	0,00	0,00	0,00	0,00	0,00	0,00	0,00	0,00	0,00	0,00	15,00	0,00
2013000043 S/PGO. FIANZA METÁLICO TELEASISTENCIA BILBAO RDGUE		15,00	0,00	0,00	0,00	0,00	0,00	0,00	0,00	0,00	0,00	0,00	15,00	0,00
2013000044 S/PGO.FIANZA METÁLICO TELEASISCAMPO GTRREZ.AVELINA		15,00	0,00	0,00	0,00	0,00	0,00	0,00	0,00	0,00	0,00	0,00	15,00	0,00
2013000045 S/PGO.FIANZA METÁLICO COMUNIDAD E PROPIETARIOS EL		300,00	0,00	0,00	0,00	0,00	0,00	0,00	0,00	0,00	0,00	0,00	300,00	0,00

SITUACION Y MOVIMIENTOS DE LAS DEUDAS a)DEUDAS AL COSTE AMORTIZADO

IDENTIFICACION DE LA DEUDA	DEUDA A 1 ENERO		CREACIONES		INTERESES DEVENGADOS SEGUN T.I.E.			DIFERENCIAS DE CAMBIO		DISMINUCIONES		DEUDA A 31 DICIEMBRE		
	T.I.E.	COSTE AMORTIZADO	INTERESES EXPLICITOS	EFFECTIVO	GASTOS	EXPLICITOS	RESTO	INTERESES CANCELADOS	DEL COSTE AMORTIZADO	DE INTERESES EXPLICITOS	VALOR CONTABLE	RESULTADO	COSTE AMORTIZADO	INTERESES EXPLICITOS
		30,00	0,00	0,00	0,00	0,00	0,00	0,00	0,00	0,00	0,00	0,00	30,00	0,00
2013000055 S/PGO. FIANZA METÁLICO SVICIO.TELEASIS.OLAIZ HOYUEL		15,00	0,00	0,00	0,00	0,00	0,00	0,00	0,00	0,00	0,00	0,00	15,00	0,00
2013000057 S/PGO. FIANZA SACARPA JANA, S.L.		100,00	0,00	0,00	0,00	0,00	0,00	0,00	0,00	0,00	0,00	0,00	100,00	0,00
2013000058 Cargo: 020011300383 - RECARGO IBI URBANA		350,57	0,00	0,00	0,00	0,00	0,00	0,00	0,00	0,00	0,00	0,00	350,57	0,00
2013000059 Cargo: 020011300383 - RECARGO IBI URBANA		333,04	0,00	0,00	0,00	0,00	0,00	0,00	0,00	0,00	0,00	0,00	333,04	0,00
2013000061 S/PGO. FIANZA CORRALES PESCADOR JOSE RAMON		326,87	0,00	0,00	0,00	0,00	0,00	0,00	0,00	0,00	0,00	0,00	326,87	0,00

SITUACION Y MOVIMIENTOS DE LAS DEUDAS a)DEUDAS AL COSTE AMORTIZADO

IDENTIFICACION DE LA DEUDA	DEUDA A 1 ENERO		CREACIONES		INTERESES DEVENGADOS SEGUN T.I.E.			DIFERENCIAS DE CAMBIO		DISMINUCIONES		DEUDA A 31 DICIEMBRE		
	T.I.E.	COSTE AMORTIZADO	INTERESES EXPLICITOS	EFFECTIVO	GASTOS	EXPLICITOS	RESTO	INTERESES CANCELADOS	DEL COSTE AMORTIZADO	DE INTERESES EXPLICITOS	VALOR CONTABLE	RESULTADO	COSTE AMORTIZADO	INTERESES EXPLICITOS
2013000062 S/PGO.FIANZA ANDIA LACTEOS DE CANTABRIA SLU		379,00	0,00	0,00	0,00	0,00	0,00	0,00	0,00	0,00	0,00	0,00	379,00	0,00
2013000069 S/PGO. FIANZA METÁLICO. MANUEL ORUÑA CUERDO		15,00	0,00	0,00	0,00	0,00	0,00	0,00	0,00	0,00	0,00	0,00	15,00	0,00
2013000070 S/PGO. FIANZA METÁLICO ZAMANILLO SUAREZ MARCOS		40,00	0,00	0,00	0,00	0,00	0,00	0,00	0,00	0,00	0,00	0,00	40,00	0,00
2013000071 S/PGO. FIANZA METÁLICO VALLEJO PERNIA NATIVIDAD		15,00	0,00	0,00	0,00	0,00	0,00	0,00	0,00	0,00	0,00	0,00	15,00	0,00
2013000073 S/PGO. TALLERES REIJO, SC.		40,00	0,00	0,00	0,00	0,00	0,00	0,00	0,00	0,00	0,00	0,00	40,00	0,00

SITUACION Y MOVIMIENTOS DE LAS DEUDAS a)DEUDAS AL COSTE AMORTIZADO

IDENTIFICACION DE LA DEUDA	DEUDA A 1 ENERO		CREACIONES		INTERESES DEVENGADOS SEGUN T.I.E.			DIFERENCIAS DE CAMBIO		DISMINUCIONES		DEUDA A 31 DICIEMBRE		
	T.I.E.	COSTE	INTERESES EXPLICITOS	EFFECTIVO	GASTOS	EXPLICITOS	RESTO	INTERESES CANCELADOS	DEL COSTE AMORTIZADO	DE INTERESES EXPLICITOS	VALOR CONTABLE	RESULTADO	COSTE AMORTIZADO	INTERESES EXPLICITOS
2013000074 S/PGO. FIANZA METÁLICO YALMAR, S.L. CONTRATO ESCUE		404,79	0,00	0,00	0,00	0,00	0,00	0,00	0,00	0,00	0,00	0,00	404,79	0,00
2013000080 AVAL GESTION RESIDUOS		250,00	0,00	0,00	0,00	0,00	0,00	0,00	0,00	0,00	0,00	0,00	250,00	0,00
2013000082 AVAL GESTION RESIDUOS		218,90	0,00	0,00	0,00	0,00	0,00	0,00	0,00	0,00	0,00	0,00	218,90	0,00
2013000083 GESTION RESIDUOS		70,00	0,00	0,00	0,00	0,00	0,00	0,00	0,00	0,00	0,00	0,00	70,00	0,00
2013000084 INGRESO FIANZA TELEASISTENCIA		15,00	0,00	0,00	0,00	0,00	0,00	0,00	0,00	0,00	0,00	0,00	15,00	0,00
2013000086 FIANZA LICENCIA OBRA LOMA 2012/88		4.500,00	0,00	0,00	0,00	0,00	0,00	0,00	0,00	0,00	0,00	0,00	4.500,00	0,00

SITUACION Y MOVIMIENTOS DE LAS DEUDAS a)DEUDAS AL COSTE AMORTIZADO

IDENTIFICACION DE LA DEUDA	DEUDA A 1 ENERO		CREACIONES		INTERESES DEVENGADOS SEGUN T.I.E.			DIFERENCIAS DE CAMBIO		DISMINUCIONES		DEUDA A 31 DICIEMBRE		
	T.I.E.	COSTE AMORTIZADO	INTERESES EXPLICITOS	EFFECTIVO	GASTOS	EXPLICITOS	RESTO	INTERESES CANCELADOS	DEL COSTE AMORTIZADO	DE INTERESES EXPLICITOS	VALOR CONTABLE	RESULTADO	COSTE AMORTIZADO	INTERESES EXPLICITOS
2013000087 FIANZA TELEASISTENCIA		15,00	0,00	0,00	0,00	0,00	0,00	0,00	0,00	0,00	0,00	0,00	15,00	0,00
2013000088 FIANZA TELEASISTENCIA		15,00	0,00	0,00	0,00	0,00	0,00	0,00	0,00	0,00	0,00	0,00	15,00	0,00
2013000089 Cargo: 020011300224 - RECARGO IBI URBANA		1,49	0,00	0,00	0,00	0,00	0,00	0,00	0,00	0,00	0,00	0,00	1,49	0,00
2013000090 Cargo: 020011300224 - RECARGO IBI URBANA		1,50	0,00	0,00	0,00	0,00	0,00	0,00	0,00	0,00	0,00	0,00	1,50	0,00
2013000091 Cargo: 020011300224 - RECARGO IBI URBANA		1,50	0,00	0,00	0,00	0,00	0,00	0,00	0,00	0,00	0,00	0,00	1,50	0,00

SITUACION Y MOVIMIENTOS DE LAS DEUDAS a)DEUDAS AL COSTE AMORTIZADO

IDENTIFICACION DE LA DEUDA	DEUDA A 1 ENERO		CREACIONES		INTERESES DEVENGADOS SEGUN T.I.E.			DIFERENCIAS DE CAMBIO		DISMINUCIONES		DEUDA A 31 DICIEMBRE		
	T.I.E.	COSTE AMORTIZADO	INTERESES EXPLICITOS	EFFECTIVO	GASTOS	EXPLICITOS	RESTO	INTERESES CANCELADOS	DEL COSTE AMORTIZADO	DE INTERESES EXPLICITOS	VALOR CONTABLE	RESULTADO	COSTE AMORTIZADO	INTERESES EXPLICITOS
		210,00	0,00	0,00	0,00	0,00	0,00	0,00	0,00	0,00	0,00	0,00	210,00	0,00
2014000002 m julia fernandez exped 2013/27 gest residuos		3.213,81	0,00	0,00	0,00	0,00	0,00	0,00	0,00	0,00	0,00	0,00	3.213,81	0,00
2014000003 INGRESO FIANZA		150,00	0,00	0,00	0,00	0,00	0,00	0,00	0,00	0,00	0,00	0,00	150,00	0,00
2014000005 S/PGO. FIANZA TELEASIST. ARENAS BLAZQUEZ ISABELO		15,00	0,00	0,00	0,00	0,00	0,00	0,00	0,00	0,00	0,00	0,00	15,00	0,00
2014000006 S/PGO.FIANZA SVCIO.TELEASISTENCIA NEGUERUELA RUIZ		15,00	0,00	0,00	0,00	0,00	0,00	0,00	0,00	0,00	0,00	0,00	15,00	0,00
2014000008 S/PGO.FIANZA METÁLICO G.RESIDUOS LOMA 2013/11.SAN		115,62	0,00	0,00	0,00	0,00	0,00	0,00	0,00	0,00	0,00	0,00	115,62	0,00

SITUACION Y MOVIMIENTOS DE LAS DEUDAS a)DEUDAS AL COSTE AMORTIZADO

IDENTIFICACION DE LA DEUDA	DEUDA A 1 ENERO		CREACIONES		INTERESES DEVENGADOS SEGUN T.I.E.			DIFERENCIAS DE CAMBIO		DISMINUCIONES		DEUDA A 31 DICIEMBRE		
	T.I.E.	COSTE AMORTIZADO	INTERESES EXPLICITOS	EFFECTIVO	GASTOS	EXPLICITOS	RESTO	INTERESES CANCELADOS	DEL COSTE AMORTIZADO	DE INTERESES EXPLICITOS	VALOR CONTABLE	RESULTADO	COSTE AMORTIZADO	INTERESES EXPLICITOS
2014000009 S/PGO.FIANZA METÁLICO G.RESIDUOS LOMA 2013/31.GALV		154,00	0,00	0,00	0,00	0,00	0,00	0,00	0,00	0,00	0,00	0,00	154,00	0,00
2014000010 S/PGO.FIANZA METÁLICO.SVCIO.TELEASISTENCI.ABASCAL		15,00	0,00	0,00	0,00	0,00	0,00	0,00	0,00	0,00	0,00	0,00	15,00	0,00
2014000011 S/PGO. FIANZA METÁLICO OLAIZ RUMAZO GUADALUPE.TELE		15,00	0,00	0,00	0,00	0,00	0,00	0,00	0,00	0,00	0,00	0,00	15,00	0,00
2014000013 S/PGO. FIANZA METÁLICO SVCIO. TELEASISTENCIA HERRE		15,00	0,00	0,00	0,00	0,00	0,00	0,00	0,00	0,00	0,00	0,00	15,00	0,00
2014000014 S/PGO. FIANZA METÁLICO SVCIO.TELEASISTENCI. CASTAN		15,00	0,00	0,00	0,00	0,00	0,00	0,00	0,00	0,00	0,00	0,00	15,00	0,00

SITUACION Y MOVIMIENTOS DE LAS DEUDAS a)DEUDAS AL COSTE AMORTIZADO

IDENTIFICACION DE LA DEUDA	DEUDA A 1 ENERO		CREACIONES		INTERESES DEVENGADOS SEGUN T.I.E.			DIFERENCIAS DE CAMBIO		DISMINUCIONES		DEUDA A 31 DICIEMBRE		
	T.I.E.	COSTE AMORTIZADO	INTERESES EXPLICITOS	EFFECTIVO	GASTOS	EXPLICITOS	RESTO	INTERESES CANCELADOS	DEL COSTE AMORTIZADO	DE INTERESES EXPLICITOS	VALOR CONTABLE	RESULTADO	COSTE AMORTIZADO	INTERESES EXPLICITOS
2014000027 S/PGO.FIANZA METÁLICO MARTÍNEZ GRIJUELA MARIA PAZ		15,00	0,00	0,00	0,00	0,00	0,00	0,00	0,00	0,00	0,00	0,00	15,00	0,00
		15,00	0,00	0,00	0,00	0,00	0,00	0,00	0,00	0,00	0,00	0,00	15,00	0,00
2014000028 S/PGO. FIANZA METÁLICO ARCE SALMÓN MAXIMINA		15,00	0,00	0,00	0,00	0,00	0,00	0,00	0,00	0,00	0,00	0,00	15,00	0,00
		15,00	0,00	0,00	0,00	0,00	0,00	0,00	0,00	0,00	0,00	0,00	15,00	0,00
2014000029 S/PGO.FIANZA METÁLICO RUIZ ESCUDERO ESTEBAN		15,00	0,00	0,00	0,00	0,00	0,00	0,00	0,00	0,00	0,00	0,00	15,00	0,00
		15,00	0,00	0,00	0,00	0,00	0,00	0,00	0,00	0,00	0,00	0,00	15,00	0,00
2014000032 S/PGO.FIANZA METÁLICO COTERA CANALES MIGUEL ÁNGEL		525,98	0,00	0,00	0,00	0,00	0,00	0,00	0,00	0,00	0,00	0,00	525,98	0,00
		525,98	0,00	0,00	0,00	0,00	0,00	0,00	0,00	0,00	0,00	0,00	525,98	0,00
2014000033 S/PGO.FIANZA METALICO GÓMEZ REAL JOSÉ LUIS. GESTIÓ		567,00	0,00	0,00	0,00	0,00	0,00	0,00	0,00	0,00	0,00	0,00	567,00	0,00
		567,00	0,00	0,00	0,00	0,00	0,00	0,00	0,00	0,00	0,00	0,00	567,00	0,00

SITUACION Y MOVIMIENTOS DE LAS DEUDAS a)DEUDAS AL COSTE AMORTIZADO

IDENTIFICACION DE LA DEUDA	DEUDA A 1 ENERO		CREACIONES		INTERESES DEVENGADOS SEGUN T.I.E.			DIFERENCIAS DE CAMBIO		DISMINUCIONES		DEUDA A 31 DICIEMBRE		
	T.I.E.	COSTE AMORTIZADO	INTERESES EXPLICITOS	EFFECTIVO	GASTOS	EXPLICITOS	RESTO	INTERESES CANCELADOS	DEL COSTE AMORTIZADO	DE INTERESES EXPLICITOS	VALOR CONTABLE	RESULTADO	COSTE AMORTIZADO	INTERESES EXPLICITOS
		119,70	0,00	0,00	0,00	0,00	0,00	0,00	0,00	0,00	0,00	0,00	119,70	0,00
2014000044 S/PGO.FIANZA METÁLICO BARREDA TANDA JOSÉ MARÍA		15,00	0,00	0,00	0,00	0,00	0,00	0,00	0,00	0,00	0,00	0,00	15,00	0,00
2014000045 S/PGO.FIANZA METÁLICO SÁNCHEZ GALLEGO JUAN MANUEL		171,00	0,00	0,00	0,00	0,00	0,00	0,00	0,00	0,00	0,00	0,00	171,00	0,00
2014000049 S/PGO. FIANZ METÁLICO ING.CAIXA LA GALLOFA RESIDUO		187,53	0,00	0,00	0,00	0,00	0,00	0,00	0,00	0,00	0,00	0,00	187,53	0,00
2014000053 S/PGO. CLARKIA, S.L. FIANZA METÁLICO LOMA 2011/203		949,51	0,00	0,00	0,00	0,00	0,00	0,00	0,00	0,00	949,51	0,00	0,00	0,00
2014000054 S/PGO.POLO HERNANDEZ NURIA. FIANZA METÁLICO LOMA		1.100,96	0,00	0,00	0,00	0,00	0,00	0,00	0,00	0,00	0,00	0,00	1.100,96	0,00

SITUACION Y MOVIMIENTOS DE LAS DEUDAS a)DEUDAS AL COSTE AMORTIZADO

IDENTIFICACION DE LA DEUDA	DEUDA A 1 ENERO		CREACIONES		INTERESES DEVENGADOS SEGUN T.I.E.			DIFERENCIAS DE CAMBIO		DISMINUCIONES		DEUDA A 31 DICIEMBRE		
	T.I.E.	COSTE AMORTIZADO	INTERESES EXPLICITOS	EFFECTIVO	GASTOS	EXPLICITOS	RESTO	INTERESES CANCELADOS	DEL COSTE AMORTIZADO	DE INTERESES EXPLICITOS	VALOR CONTABLE	RESULTADO	COSTE AMORTIZADO	INTERESES EXPLICITOS
2014000057 S/PGO. FIANZA METÁLICO DIEGO CUETO MANUEL														
		15,00	0,00	0,00	0,00	0,00	0,00	0,00	0,00	0,00	0,00	0,00	15,00	0,00
2014000058 S/PGO. FIANZA METÁLICO GALLEGO HORMAECHEA PALMIRA														
		15,00	0,00	0,00	0,00	0,00	0,00	0,00	0,00	0,00	0,00	0,00	15,00	0,00
2014000059 S/PGO. FIANZA METÁLICO BOLADO ALVAREZ ROSA														
		15,00	0,00	0,00	0,00	0,00	0,00	0,00	0,00	0,00	0,00	0,00	15,00	0,00
2014000060 S/PGO. FIANZA METÁLICO GALLARDO EGUREN JOSEFINA														
		15,00	0,00	0,00	0,00	0,00	0,00	0,00	0,00	0,00	0,00	0,00	15,00	0,00
2014000061 S/PGO. FIANZA METÁLICO LÓPEZ PELAYO PABLO														
		449,00	0,00	0,00	0,00	0,00	0,00	0,00	0,00	0,00	0,00	0,00	449,00	0,00

SITUACION Y MOVIMIENTOS DE LAS DEUDAS a)DEUDAS AL COSTE AMORTIZADO

IDENTIFICACION DE LA DEUDA	DEUDA A 1 ENERO		CREACIONES		INTERESES DEVENGADOS SEGUN T.I.E.			DIFERENCIAS DE CAMBIO		DISMINUCIONES		DEUDA A 31 DICIEMBRE		
	T.I.E.	COSTE AMORTIZADO	INTERESES EXPLICITOS	EFFECTIVO	GASTOS	EXPLICITOS	RESTO	INTERESES CANCELADOS	DEL COSTE AMORTIZADO	DE INTERESES EXPLICITOS	VALOR CONTABLE	RESULTADO	COSTE AMORTIZADO	INTERESES EXPLICITOS
		100,00	0,00	0,00	0,00	0,00	0,00	0,00	0,00	0,00	0,00	0,00	100,00	0,00
2014000073 FIANZA TELEASISTENCIA VENTAYOL		15,00	0,00	0,00	0,00	0,00	0,00	0,00	0,00	0,00	0,00	0,00	15,00	0,00
2014000074 FIANZA LICENCIA 4605/2014		50,00	0,00	0,00	0,00	0,00	0,00	0,00	0,00	0,00	0,00	0,00	50,00	0,00
2014000075 fianza residuos obra en liencres b°		108,75	0,00	0,00	0,00	0,00	0,00	0,00	0,00	0,00	0,00	0,00	108,75	0,00
2014000076 FIANZA LICENCIA OBRA B° SORRIBA 22-BJ		120,00	0,00	0,00	0,00	0,00	0,00	0,00	0,00	0,00	0,00	0,00	120,00	0,00
2015000002 FIANZA SERV TELEASISTENCIA		15,00	0,00	0,00	0,00	0,00	0,00	0,00	0,00	0,00	0,00	0,00	15,00	0,00

SITUACION Y MOVIMIENTOS DE LAS DEUDAS a)DEUDAS AL COSTE AMORTIZADO

IDENTIFICACION DE LA DEUDA	DEUDA A 1 ENERO		CREACIONES		INTERESES DEVENGADOS SEGUN T.I.E.			DIFERENCIAS DE CAMBIO		DISMINUCIONES		DEUDA A 31 DICIEMBRE		
	T.I.E.	COSTE AMORTIZADO	INTERESES EXPLICITOS	EFFECTIVO	GASTOS	EXPLICITOS	RESTO	INTERESES CANCELADOS	DEL COSTE AMORTIZADO	DE INTERESES EXPLICITOS	VALOR CONTABLE	RESULTADO	COSTE AMORTIZADO	INTERESES EXPLICITOS
		15,00	0,00	0,00	0,00	0,00	0,00	0,00	0,00	0,00	0,00	0,00	15,00	0,00
2015000016 JOSEFA SAN EMETERIO		15,00	0,00	0,00	0,00	0,00	0,00	0,00	0,00	0,00	0,00	0,00	15,00	0,00
2015000019 fianza gestion de residuos		775,00	0,00	0,00	0,00	0,00	0,00	0,00	0,00	0,00	0,00	0,00	775,00	0,00
2015000020 FIANZA LOMA 2013/163		60,00	0,00	0,00	0,00	0,00	0,00	0,00	0,00	0,00	0,00	0,00	60,00	0,00
2015000021 FIANZA GESTION DE RESIDUOS OBRA		153,00	0,00	0,00	0,00	0,00	0,00	0,00	0,00	0,00	0,00	0,00	153,00	0,00
2015000022 FIANZA		210,00	0,00	0,00	0,00	0,00	0,00	0,00	0,00	0,00	0,00	0,00	210,00	0,00

SITUACION Y MOVIMIENTOS DE LAS DEUDAS a)DEUDAS AL COSTE AMORTIZADO

IDENTIFICACION DE LA DEUDA	DEUDA A 1 ENERO		CREACIONES		INTERESES DEVENGADOS SEGUN T.I.E.			DIFERENCIAS DE CAMBIO		DISMINUCIONES		DEUDA A 31 DICIEMBRE		
	T.I.E.	COSTE AMORTIZADO	INTERESES EXPLICITOS	EFFECTIVO	GASTOS	EXPLICITOS	RESTO	INTERESES CANCELADOS	DEL COSTE AMORTIZADO	DE INTERESES EXPLICITOS	VALOR CONTABLE	RESULTADO	COSTE AMORTIZADO	INTERESES EXPLICITOS
2015000023 FIANZA LOMA 2014/69		2.630,00	0,00	0,00	0,00	0,00	0,00	0,00	0,00	0,00	0,00	0,00	2.630,00	0,00
2015000024 INGRESO FIANZA TELEASISTENCIA		15,00	0,00	0,00	0,00	0,00	0,00	0,00	0,00	0,00	0,00	0,00	15,00	0,00
2015000025 FIANZA TELEASISTENCIA		15,00	0,00	0,00	0,00	0,00	0,00	0,00	0,00	0,00	0,00	0,00	15,00	0,00
2015000026 FIANZA TELEASISTENCIA		15,00	0,00	0,00	0,00	0,00	0,00	0,00	0,00	0,00	0,00	0,00	15,00	0,00
2015000027 FIANZA LOMA 2014/55		40,00	0,00	0,00	0,00	0,00	0,00	0,00	0,00	0,00	0,00	0,00	40,00	0,00

SITUACION Y MOVIMIENTOS DE LAS DEUDAS a)DEUDAS AL COSTE AMORTIZADO

IDENTIFICACION DE LA DEUDA	DEUDA A 1 ENERO		CREACIONES		INTERESES DEVENGADOS SEGUN T.I.E.			DIFERENCIAS DE CAMBIO		DISMINUCIONES		DEUDA A 31 DICIEMBRE		
	T.I.E.	COSTE AMORTIZADO	INTERESES EXPLICITOS	EFFECTIVO	GASTOS	EXPLICITOS	RESTO	INTERESES CANCELADOS	DEL COSTE AMORTIZADO	DE INTERESES EXPLICITOS	VALOR CONTABLE	RESULTADO	COSTE AMORTIZADO	INTERESES EXPLICITOS
		15,00	0,00	0,00	0,00	0,00	0,00	0,00	0,00	0,00	0,00	0,00	15,00	0,00
2015000049 S/PGO. FIANZA SAN MARTIN TORAYA JOSE LUIS		2.390,00	0,00	0,00	0,00	0,00	0,00	0,00	0,00	0,00	0,00	0,00	2.390,00	0,00
2015000052 S/PGO. FIANZA SERVC.TELEASISTENCIA.SANDI LANZA PIL		15,00	0,00	0,00	0,00	0,00	0,00	0,00	0,00	0,00	0,00	0,00	15,00	0,00
2015000053 S/PGO.SEVCIO.TELEASISTENCIA DíEZ GARCÍA CARMEN		15,00	0,00	0,00	0,00	0,00	0,00	0,00	0,00	0,00	0,00	0,00	15,00	0,00
2015000054 S/PGO. FIANZA METÁLICO. EL MUELLE DE ORUÑA, S.L.		120,00	0,00	0,00	0,00	0,00	0,00	0,00	0,00	0,00	0,00	0,00	120,00	0,00
2015000055 S/PGO. FIANZA METÁLICO EL MUELLE DE ORUÑA, S.L.		40,00	0,00	0,00	0,00	0,00	0,00	0,00	0,00	0,00	0,00	0,00	40,00	0,00

SITUACION Y MOVIMIENTOS DE LAS DEUDAS a)DEUDAS AL COSTE AMORTIZADO

IDENTIFICACION DE LA DEUDA	DEUDA A 1 ENERO		CREACIONES		INTERESES DEVENGADOS SEGUN T.I.E.			DIFERENCIAS DE CAMBIO		DISMINUCIONES		DEUDA A 31 DICIEMBRE		
	T.I.E.	COSTE AMORTIZADO	INTERESES EXPLICITOS	EFFECTIVO	GASTOS	EXPLICITOS	RESTO	INTERESES CANCELADOS	DEL COSTE AMORTIZADO	DE INTERESES EXPLICITOS	VALOR CONTABLE	RESULTADO	COSTE AMORTIZADO	INTERESES EXPLICITOS
2015000066 S/PGO. FIANZA METÁLICO DIEGO MURIEDAS ANTONIO		15,00	0,00	0,00	0,00	0,00	0,00	0,00	0,00	0,00	0,00	0,00	15,00	0,00
		15,00	0,00	0,00	0,00	0,00	0,00	0,00	0,00	0,00	0,00	0,00	15,00	0,00
2015000067 S/PGO. FIANZA METÁLICO MOLINO REAL ANTONIA		15,00	0,00	0,00	0,00	0,00	0,00	0,00	0,00	0,00	0,00	0,00	15,00	0,00
		15,00	0,00	0,00	0,00	0,00	0,00	0,00	0,00	0,00	0,00	0,00	15,00	0,00
2015000068 S/PGO. FIANZA METÁLICO ARCE MIGUEL JOSE MARÍA		15,00	0,00	0,00	0,00	0,00	0,00	0,00	0,00	0,00	0,00	0,00	15,00	0,00
		15,00	0,00	0,00	0,00	0,00	0,00	0,00	0,00	0,00	0,00	0,00	15,00	0,00
2015000069 S/PGO.FIANZA METÁLICO CABLEEUROPA,S.A.U.LOME 14/173		235,80	0,00	0,00	0,00	0,00	0,00	0,00	0,00	0,00	0,00	0,00	235,80	0,00
		235,80	0,00	0,00	0,00	0,00	0,00	0,00	0,00	0,00	0,00	0,00	235,80	0,00
2015000070 S/PGO.FIANZA GESTIÓN RESIDUOS REVILLA ALONSO, JOSÉ		190,00	0,00	0,00	0,00	0,00	0,00	0,00	0,00	0,00	0,00	0,00	190,00	0,00
		190,00	0,00	0,00	0,00	0,00	0,00	0,00	0,00	0,00	0,00	0,00	190,00	0,00

SITUACION Y MOVIMIENTOS DE LAS DEUDAS a)DEUDAS AL COSTE AMORTIZADO

IDENTIFICACION DE LA DEUDA	DEUDA A 1 ENERO		CREACIONES		INTERESES DEVENGADOS SEGUN T.I.E.			DIFERENCIAS DE CAMBIO		DISMINUCIONES		DEUDA A 31 DICIEMBRE		
	T.I.E.	COSTE AMORTIZADO	INTERESES EXPLICITOS	EFFECTIVO	GASTOS	EXPLICITOS	RESTO	INTERESES CANCELADOS	DEL COSTE AMORTIZADO	DE INTERESES EXPLICITOS	VALOR CONTABLE	RESULTADO	COSTE AMORTIZADO	INTERESES EXPLICITOS
2015000071 S/PGO. FIANZA METÁLICO GONZÁLEZ CUEVA JOSÉ ANTONIO		555,08	0,00	0,00	0,00	0,00	0,00	0,00	0,00	0,00	0,00	0,00	555,08	0,00
2015000072 S/PGO.FIANZA GES. LOMA 2014/34. PANADERIA PIÉLAGOS		803,78	0,00	0,00	0,00	0,00	0,00	0,00	0,00	0,00	0,00	0,00	803,78	0,00
2015000073 S/PGO. FIANZA METÁLICO CMDAD. PROP. B° EL POZO 1B		70,00	0,00	0,00	0,00	0,00	0,00	0,00	0,00	0,00	0,00	0,00	70,00	0,00
2015000076 S/PGO.FIANZA METÁLICO LOTERÍAS PIÉLAGOS, S.L.		30,00	0,00	0,00	0,00	0,00	0,00	0,00	0,00	0,00	0,00	0,00	30,00	0,00
2015000077 S/PGO. FIANZA METÁLICO FUENTE PÉREZ GABRIEL		15,00	0,00	0,00	0,00	0,00	0,00	0,00	0,00	0,00	0,00	0,00	15,00	0,00

SITUACION Y MOVIMIENTOS DE LAS DEUDAS a)DEUDAS AL COSTE AMORTIZADO

IDENTIFICACION DE LA DEUDA	DEUDA A 1 ENERO		CREACIONES		INTERESES DEVENGADOS SEGUN T.I.E.			DIFERENCIAS DE CAMBIO		DISMINUCIONES		DEUDA A 31 DICIEMBRE		
	T.I.E.	COSTE	INTERESES	EFFECTIVO	GASTOS	EXPLICITOS	RESTO	INTERESES	DEL COSTE	DE INTERESES	VALOR	RESULTADO	COSTE	INTERESES
	AMORTIZADO		EXPLICITOS					CANCELADOS	AMORTIZADO	EXPLICITOS	CONTABLE		AMORTIZADO	EXPLICITOS
2015000079 S/PGO. FIANZA METÁLICO TORRES SAÍNZ ELIBERTO														
	15,00	0,00	0,00	0,00	0,00	0,00	0,00	0,00	0,00	0,00	0,00	0,00	15,00	0,00
2015000080 S/PGO. FIANZA METÁLICO CANALES TAMAYO ADOLFO														
	40,00	0,00	0,00	0,00	0,00	0,00	0,00	0,00	0,00	0,00	0,00	0,00	40,00	0,00
2015000082 S/PGO. FIANZA METÁLICO PEÑA PACHECO, ELOY.														
	15,00	0,00	0,00	0,00	0,00	0,00	0,00	0,00	0,00	0,00	0,00	0,00	15,00	0,00
2015000087 FIANZA METÁLICO RDGUEZ.MATILLA IRENE RESIDUOS LOMA														
	40,00	0,00	0,00	0,00	0,00	0,00	0,00	0,00	0,00	0,00	0,00	0,00	40,00	0,00
2015000088 S/PGO.FIANZA METÁLICO MICHELENA RUIZ M.LUZ														
	468,78	0,00	0,00	0,00	0,00	0,00	0,00	0,00	0,00	0,00	0,00	0,00	468,78	0,00
2015000091 S/PGO FIANZA METALICO EN LA CAIXA ANDRES PARDO HEC														

SITUACION Y MOVIMIENTOS DE LAS DEUDAS a)DEUDAS AL COSTE AMORTIZADO

IDENTIFICACION DE LA DEUDA	DEUDA A 1 ENERO		CREACIONES		INTERESES DEVENGADOS SEGUN T.I.E.			DIFERENCIAS DE CAMBIO		DISMINUCIONES		DEUDA A 31 DICIEMBRE		
	T.I.E.	COSTE AMORTIZADO	INTERESES EXPLICITOS	EFFECTIVO	GASTOS	EXPLICITOS	RESTO	INTERESES CANCELADOS	DEL COSTE AMORTIZADO	DE INTERESES EXPLICITOS	VALOR CONTABLE	RESULTADO	COSTE AMORTIZADO	INTERESES EXPLICITOS
		320,00	0,00	0,00	0,00	0,00	0,00	0,00	0,00	0,00	0,00	0,00	320,00	0,00
2015000092 S/PGO.FIANZA UTILIZAC.LOCALES.MORALEDA LUIS		300,00	0,00	0,00	0,00	0,00	0,00	0,00	0,00	0,00	0,00	0,00	300,00	0,00
2015000093 S/PGO.FIANZA TELEASISTEN.RAMIREZ LAMELA FRANCISCO°		15,00	0,00	0,00	0,00	0,00	0,00	0,00	0,00	0,00	0,00	0,00	15,00	0,00
2015000095 S/PGO. FIANZA GESTIÓN RESIDUOS PELAZ DÍEZ ELENA		935,10	0,00	0,00	0,00	0,00	0,00	0,00	0,00	0,00	0,00	0,00	935,10	0,00
2015000099 S/PGO. FIANZA METALICO CARBURANTES TORRES, SA		878,64	0,00	0,00	0,00	0,00	0,00	0,00	0,00	0,00	0,00	0,00	878,64	0,00
2015000100 S/PGO. FIANZA GARCIA LANZA CELESTINO		599,60	0,00	0,00	0,00	0,00	0,00	0,00	0,00	0,00	0,00	0,00	599,60	0,00

SITUACION Y MOVIMIENTOS DE LAS DEUDAS a)DEUDAS AL COSTE AMORTIZADO

IDENTIFICACION DE LA DEUDA	DEUDA A 1 ENERO		CREACIONES		INTERESES DEVENGADOS SEGUN T.I.E.			DIFERENCIAS DE CAMBIO		DISMINUCIONES		DEUDA A 31 DICIEMBRE		
	T.I.E.	COSTE AMORTIZADO	INTERESES EXPLICITOS	EFFECTIVO	GASTOS	EXPLICITOS	RESTO	INTERESES CANCELADOS	DEL COSTE AMORTIZADO	DE INTERESES EXPLICITOS	VALOR CONTABLE	RESULTADO	COSTE AMORTIZADO	INTERESES EXPLICITOS
2015000101 S/P`GO. FIANZA METALICO GARCIA LANZA CELESTINO														
		599,60	0,00	0,00	0,00	0,00	0,00	0,00	0,00	0,00	0,00	0,00	599,60	0,00
2015000102 S/PGO. FIANZA VEGA COBO MARIA LUISA.														
		30,00	0,00	0,00	0,00	0,00	0,00	0,00	0,00	0,00	0,00	0,00	30,00	0,00
2015000104 S/PGO. FIANZA SERVICIO TELEASISTENCIA GARCÍA AYLLO														
		15,00	0,00	0,00	0,00	0,00	0,00	0,00	0,00	0,00	0,00	0,00	15,00	0,00
2015000105 S/PGO. SVCIO.TELEASISTENCIA GARAY LÓPEZ LEONOR														
		15,00	0,00	0,00	0,00	0,00	0,00	0,00	0,00	0,00	0,00	0,00	15,00	0,00
2015000106 S/PGO.FIANZA METALICO GARCÍA GARCÍA ÁNGEL														
		340,04	0,00	0,00	0,00	0,00	0,00	0,00	0,00	0,00	0,00	0,00	340,04	0,00

SITUACION Y MOVIMIENTOS DE LAS DEUDAS a)DEUDAS AL COSTE AMORTIZADO

IDENTIFICACION DE LA DEUDA	DEUDA A 1 ENERO		CREACIONES		INTERESES DEVENGADOS SEGUN T.I.E.			DIFERENCIAS DE CAMBIO		DISMINUCIONES		DEUDA A 31 DICIEMBRE		
	T.I.E.	COSTE	INTERESES EXPLICITOS	EFFECTIVO	GASTOS	EXPLICITOS	RESTO	INTERESES CANCELADOS	DEL COSTE AMORTIZADO	DE INTERESES EXPLICITOS	VALOR CONTABLE	RESULTADO	COSTE AMORTIZADO	INTERESES EXPLICITOS
2015000107 S/PGO.FIANZA METALICO PRUNEDA RUIZ ALEXANDRA		670,00	0,00	0,00	0,00	0,00	0,00	0,00	0,00	0,00	0,00	0,00	670,00	0,00
2015000108 S/PGO.FIANZA METALICO PUENTE HERRERA IRENE		302,77	0,00	0,00	0,00	0,00	0,00	0,00	0,00	0,00	0,00	0,00	302,77	0,00
2015000109 S/PGO.FIANZA METALICO PUENTE HERRERA MARIA ELENA		293,06	0,00	0,00	0,00	0,00	0,00	0,00	0,00	0,00	0,00	0,00	293,06	0,00
2015000110 S/PGO. FIANZA METÁLICO GÓMEZ SOLÓRZANO JESÚS		503,20	0,00	0,00	0,00	0,00	0,00	0,00	0,00	0,00	0,00	0,00	503,20	0,00
2015000111 S/PGO. FIANZA METÁLICO GTRREZ.PÉREZ ALEJANDRO		863,94	0,00	0,00	0,00	0,00	0,00	0,00	0,00	0,00	0,00	0,00	863,94	0,00
2015000112 S/PGO.FIANZA METALICO GUTIÉRREZ MARTÍNEZ ESTELA		75,39	0,00	0,00	0,00	0,00	0,00	0,00	0,00	0,00	0,00	0,00	75,39	0,00

SITUACION Y MOVIMIENTOS DE LAS DEUDAS a)DEUDAS AL COSTE AMORTIZADO

IDENTIFICACION DE LA DEUDA	DEUDA A 1 ENERO		CREACIONES		INTERESES DEVENGADOS SEGUN T.I.E.			DIFERENCIAS DE CAMBIO		DISMINUCIONES		DEUDA A 31 DICIEMBRE		
	T.I.E.	COSTE AMORTIZADO	INTERESES EXPLICITOS	EFFECTIVO	GASTOS	EXPLICITOS	RESTO	INTERESES CANCELADOS	DEL COSTE AMORTIZADO	DE INTERESES EXPLICITOS	VALOR CONTABLE	RESULTADO	COSTE AMORTIZADO	INTERESES EXPLICITOS
2015000113 S/PGO.FIANZA METALICO HONDAL NAVARRO ADOLFO		835,98	0,00	0,00	0,00	0,00	0,00	0,00	0,00	0,00	0,00	0,00	835,98	0,00
2015000116 S/PGO. FIANZA METÁLICO HERNANDO GUMIEL LOURDES		469,97	0,00	0,00	0,00	0,00	0,00	0,00	0,00	0,00	0,00	0,00	469,97	0,00
2015000118 S/PGO. FIANZA METÁLICO GARCÍA HELGUERA ELISA		15,00	0,00	0,00	0,00	0,00	0,00	0,00	0,00	0,00	0,00	0,00	15,00	0,00
2015000119 S/PGO.FIANZA METALICO FDEZ.SECADAS BEATRIZ		505,12	0,00	0,00	0,00	0,00	0,00	0,00	0,00	0,00	0,00	0,00	505,12	0,00
2015000122 S/PGO. FIANZA METÁLICO JIMÉNEZ DÍAZ ROCÍO.		650,00	0,00	0,00	0,00	0,00	0,00	0,00	0,00	0,00	0,00	0,00	650,00	0,00

SITUACION Y MOVIMIENTOS DE LAS DEUDAS a)DEUDAS AL COSTE AMORTIZADO

IDENTIFICACION DE LA DEUDA	DEUDA A 1 ENERO		CREACIONES		INTERESES DEVENGADOS SEGUN T.I.E.			DIFERENCIAS DE CAMBIO		DISMINUCIONES		DEUDA A 31 DICIEMBRE		
	T.I.E.	COSTE AMORTIZADO	INTERESES EXPLICITOS	EFFECTIVO	GASTOS	EXPLICITOS	RESTO	INTERESES CANCELADOS	DEL COSTE AMORTIZADO	DE INTERESES EXPLICITOS	VALOR CONTABLE	RESULTADO	COSTE AMORTIZADO	INTERESES EXPLICITOS
2016000014 S/PGO. FIANZA METÁLICO SVCIO.TELEASIS.ENGELBREGT A		2.290,59	0,00	0,00	0,00	0,00	0,00	0,00	0,00	0,00	0,00	0,00	2.290,59	0,00
		15,00	0,00	0,00	0,00	0,00	0,00	0,00	0,00	0,00	0,00	0,00	15,00	0,00
2016000021 S/PGO.FIANZA METALICO EN CAIXA MICHELENA RUIZ M.LU		16.340,00	0,00	0,00	0,00	0,00	0,00	0,00	0,00	0,00	0,00	0,00	16.340,00	0,00
2016000023 S/PGO. FIANZA RUIZ LOMBILLA CONSUELO. SVCIO. TELEA		15,00	0,00	0,00	0,00	0,00	0,00	0,00	0,00	0,00	0,00	0,00	15,00	0,00
2016000025 S/PGO. FIANZA GESTION DE RESIDUOS ACONDICIONAMIENT		85,60	0,00	0,00	0,00	0,00	0,00	0,00	0,00	0,00	0,00	0,00	85,60	0,00
2016000027 S/PGO.FIANZA METÁLICO HIGUERA ARCE JESÚS.SVCIO.TEL		15,00	0,00	0,00	0,00	0,00	0,00	0,00	0,00	0,00	0,00	0,00	15,00	0,00

SITUACION Y MOVIMIENTOS DE LAS DEUDAS a)DEUDAS AL COSTE AMORTIZADO

IDENTIFICACION DE LA DEUDA	DEUDA A 1 ENERO		CREACIONES		INTERESES DEVENGADOS SEGUN T.I.E.			DIFERENCIAS DE CAMBIO		DISMINUCIONES		DEUDA A 31 DICIEMBRE		
	T.I.E.	COSTE AMORTIZADO	INTERESES EXPLICITOS	EFFECTIVO	GASTOS	EXPLICITOS	RESTO	INTERESES CANCELADOS	DEL COSTE AMORTIZADO	DE INTERESES EXPLICITOS	VALOR CONTABLE	RESULTADO	COSTE AMORTIZADO	INTERESES EXPLICITOS
2016000028 S/PGO.FIANZA METÁLICO.HIGUERA ARCE JESUS.SVCIO.TEL		15,00	0,00	0,00	0,00	0,00	0,00	0,00	0,00	0,00	0,00	0,00	15,00	0,00
2016000029 S/PGO.FIANZA METÁLICO PARDO DIAZ JOSE.SVCIO.TELEAS		15,00	0,00	0,00	0,00	0,00	0,00	0,00	0,00	0,00	0,00	0,00	15,00	0,00
2016000032 S/PGO. FIANZA METÁLICO SÁNCHEZ FDEZ. JESÚS		450,00	0,00	0,00	0,00	0,00	0,00	0,00	0,00	0,00	450,00	0,00	0,00	0,00
2016000034 S/PGO. FIANZA CDAD. PROP. LOS TEJOS. EXPDTE. LOME		70,00	0,00	0,00	0,00	0,00	0,00	0,00	0,00	0,00	0,00	0,00	70,00	0,00
2016000035 S/PGO. FIANZAS CASETAS SAN ANTONIO		600,00	0,00	0,00	0,00	0,00	0,00	0,00	0,00	0,00	0,00	0,00	600,00	0,00

SITUACION Y MOVIMIENTOS DE LAS DEUDAS a)DEUDAS AL COSTE AMORTIZADO

IDENTIFICACION DE LA DEUDA	DEUDA A 1 ENERO		CREACIONES		INTERESES DEVENGADOS SEGUN T.I.E.			DIFERENCIAS DE CAMBIO		DISMINUCIONES		DEUDA A 31 DICIEMBRE		
	T.I.E.	COSTE AMORTIZADO	INTERESES EXPLICITOS	EFFECTIVO	GASTOS	EXPLICITOS	RESTO	INTERESES CANCELADOS	DEL COSTE AMORTIZADO	DE INTERESES EXPLICITOS	VALOR CONTABLE	RESULTADO	COSTE AMORTIZADO	INTERESES EXPLICITOS
		15,00	0,00	0,00	0,00	0,00	0,00	0,00	0,00	0,00	0,00	0,00	15,00	0,00
2016000044 S/PGO.FIANZA METÁLICO SVCIO.TELEASIST. BIMENDI ABA		15,00	0,00	0,00	0,00	0,00	0,00	0,00	0,00	0,00	0,00	0,00	15,00	0,00
2016000045 S/PGO.FIANZA METÁL. GEST.RESIDUOS JUNCO SUÁREZ JOS		100,00	0,00	0,00	0,00	0,00	0,00	0,00	0,00	0,00	0,00	0,00	100,00	0,00
2016000046 S/PGO. FIANZA METÁLICO PÉREZ CASTANEDO ALFREDO.LOM		90,00	0,00	0,00	0,00	0,00	0,00	0,00	0,00	0,00	0,00	0,00	90,00	0,00
2016000047 S/PGO. FIANZA METÁLICO SVCIO.TELEASI.IRIZABAL GALV		15,00	0,00	0,00	0,00	0,00	0,00	0,00	0,00	0,00	0,00	0,00	15,00	0,00
2016000049 S/PGO.FIANZA METÁL.SVCIO.TELEAS.COBO MTNEZ.ÁNGELES		15,00	0,00	0,00	0,00	0,00	0,00	0,00	0,00	0,00	0,00	0,00	15,00	0,00

SITUACION Y MOVIMIENTOS DE LAS DEUDAS a)DEUDAS AL COSTE AMORTIZADO

IDENTIFICACION DE LA DEUDA	DEUDA A 1 ENERO		CREACIONES		INTERESES DEVENGADOS SEGUN T.I.E.			DIFERENCIAS DE CAMBIO		DISMINUCIONES		DEUDA A 31 DICIEMBRE		
	T.I.E.	COSTE	INTERESES	EFFECTIVO	GASTOS	EXPLICITOS	RESTO	INTERESES	DEL COSTE	DE INTERESES	VALOR	RESULTADO	COSTE	INTERESES
	AMORTIZADO		EXPLICITOS					CANCELADOS	AMORTIZADO	EXPLICITOS	CONTABLE		AMORTIZADO	EXPLICITOS
	15,00		0,00	0,00	0,00	0,00	0,00	0,00	0,00	0,00	0,00	0,00	15,00	0,00
2016000061 S/PGO. FIANZA GESTIÓN RESIDUOS. RAJADO PÉREZ IBAN														
	500,00		0,00	0,00	0,00	0,00	0,00	0,00	0,00	0,00	0,00	0,00	500,00	0,00
2016000064 S/PGO. FIANZA METÁLICO CDAD.PROP. URB.EL PAS ORUÑA														
	90,00		0,00	0,00	0,00	0,00	0,00	0,00	0,00	0,00	0,00	0,00	90,00	0,00
2016000065 S/PGO. FIANZA GESTIÓN DE RESIDUOS DESTILERÍA SIDER														
	143,22		0,00	0,00	0,00	0,00	0,00	0,00	0,00	0,00	0,00	0,00	143,22	0,00
2016000066 S/PGO. FIANZA METÁLICO SVCIO. TELEASISTENCIA.SOTO														
	15,00		0,00	0,00	0,00	0,00	0,00	0,00	0,00	0,00	0,00	0,00	15,00	0,00
2016000070 S/PGO. FIANZA METALICO OBRAS URBANIZAC. 2016/3														
	7.755,46		0,00	0,00	0,00	0,00	0,00	0,00	0,00	0,00	0,00	0,00	7.755,46	0,00

SITUACION Y MOVIMIENTOS DE LAS DEUDAS a)DEUDAS AL COSTE AMORTIZADO

IDENTIFICACION DE LA DEUDA	DEUDA A 1 ENERO		CREACIONES		INTERESES DEVENGADOS SEGUN T.I.E.			DIFERENCIAS DE CAMBIO		DISMINUCIONES		DEUDA A 31 DICIEMBRE		
	T.I.E.	COSTE AMORTIZADO	INTERESES EXPLICITOS	EFFECTIVO	GASTOS	EXPLICITOS	RESTO	INTERESES CANCELADOS	DEL COSTE AMORTIZADO	DE INTERESES EXPLICITOS	VALOR CONTABLE	RESULTADO	COSTE AMORTIZADO	INTERESES EXPLICITOS
2016000071 S/PGO. FIANZA METÁLICO VUELTA FDEZ. FCO. GESTIÓN D		613,53	0,00	0,00	0,00	0,00	0,00	0,00	0,00	0,00	0,00	0,00	613,53	0,00
2016000072 S/PGO.FIANZA METÁLICO MALDONADO VEGA FCO. JAVIER		1.155,01	0,00	0,00	0,00	0,00	0,00	0,00	0,00	0,00	0,00	0,00	1.155,01	0,00
2016000073 S/PGO. FIANZA METÁLICO MALDONADO VEGA FCO. JAVIER		337,79	0,00	0,00	0,00	0,00	0,00	0,00	0,00	0,00	0,00	0,00	337,79	0,00
2016000074 FIANZA METÁLICO EN CAJA 01 LOME 2016/79		75,00	0,00	0,00	0,00	0,00	0,00	0,00	0,00	0,00	0,00	0,00	75,00	0,00
2016000075 S/PGO.FIANZA SVCIO.TELEASISTENCIA FDEZ LANZA M.JES		15,00	0,00	0,00	0,00	0,00	0,00	0,00	0,00	0,00	0,00	0,00	15,00	0,00

SITUACION Y MOVIMIENTOS DE LAS DEUDAS a)DEUDAS AL COSTE AMORTIZADO

IDENTIFICACION DE LA DEUDA	DEUDA A 1 ENERO		CREACIONES		INTERESES DEVENGADOS SEGUN T.I.E.			DIFERENCIAS DE CAMBIO		DISMINUCIONES		DEUDA A 31 DICIEMBRE		
	T.I.E.	COSTE	INTERESES	EFFECTIVO	GASTOS	EXPLICITOS	RESTO	INTERESES	DEL COSTE	DE INTERESES	VALOR	RESULTADO	COSTE	INTERESES
	AMORTIZADO		EXPLICITOS					CANCELADOS	AMORTIZADO	EXPLICITOS	CONTABLE		AMORTIZADO	EXPLICITOS
2016000076 S/PGO.SVCIO.TELEASISTENCIA SAEZ GUTIERREZ ANTONIA														
	15,00		0,00	0,00	0,00	0,00	0,00	0,00	0,00	0,00	0,00	0,00	15,00	0,00
2016000077 S/PGO.SVCIO.TELEASISTENCIA FDEZ.FDEZ. PIEDAD														
	15,00		0,00	0,00	0,00	0,00	0,00	0,00	0,00	0,00	0,00	0,00	15,00	0,00
2016000078 S/PGO.FIANZA METÁL.ROSA FDEZ. LOPEZ.LOME 2016/132														
	97,00		0,00	0,00	0,00	0,00	0,00	0,00	0,00	0,00	0,00	0,00	97,00	0,00
2016000079 S/PGO.FIANZA METÁLIC PEÑA RIO EMILIO.LOMA 2015/105														
	1.355,00		0,00	0,00	0,00	0,00	0,00	0,00	0,00	0,00	0,00	0,00	1.355,00	0,00
2016000080 S/PGO.FIANZA GEST.RESIDUOS LOMA 2016/2 MAGAR														
	200,00		0,00	0,00	0,00	0,00	0,00	0,00	0,00	0,00	0,00	0,00	200,00	0,00
2016000081 S/PGO.FIANZA METÁLICO LOMA 2016/2 OBRAS URBA MAGAR														

SITUACION Y MOVIMIENTOS DE LAS DEUDAS a)DEUDAS AL COSTE AMORTIZADO

IDENTIFICACION DE LA DEUDA	DEUDA A 1 ENERO		CREACIONES		INTERESES DEVENGADOS SEGUN T.I.E.			DIFERENCIAS DE CAMBIO		DISMINUCIONES		DEUDA A 31 DICIEMBRE		
	T.I.E.	COSTE AMORTIZADO	INTERESES EXPLICITOS	EFFECTIVO	GASTOS	EXPLICITOS	RESTO	INTERESES CANCELADOS	DEL COSTE AMORTIZADO	DE INTERESES EXPLICITOS	VALOR CONTABLE	RESULTADO	COSTE AMORTIZADO	INTERESES EXPLICITOS
		100,00	0,00	0,00	0,00	0,00	0,00	0,00	0,00	0,00	0,00	0,00	100,00	0,00
2016000082 S/PGO.FIANZA METÁLICO GEST.RESIDUOS LOMA 2015/35		2.596,16	0,00	0,00	0,00	0,00	0,00	0,00	0,00	0,00	0,00	0,00	2.596,16	0,00
2016000088 S/PGO.FIANZA METALICO ALONSO CUETO RUBEN		350,00	0,00	0,00	0,00	0,00	0,00	0,00	0,00	0,00	0,00	0,00	350,00	0,00
2016000089 S/PGO.FIANZA EN CAIXA ARRUTI SANTANDER,SA. AMPLIAC		9.000,00	0,00	0,00	0,00	0,00	0,00	0,00	0,00	0,00	0,00	0,00	9.000,00	0,00
2016000090 S/PGO.FIANZA EN CAIXA SERVICIOS Y OBRAS DEL NORTE,		1.807,73	0,00	0,00	0,00	0,00	0,00	0,00	0,00	0,00	0,00	0,00	1.807,73	0,00
2016000092 S/PGO.FIANZA CDAD. VILLAS DEL MAR. OBRAS URBANIZA.		794,85	0,00	0,00	0,00	0,00	0,00	0,00	0,00	0,00	0,00	0,00	794,85	0,00

SITUACION Y MOVIMIENTOS DE LAS DEUDAS a)DEUDAS AL COSTE AMORTIZADO

IDENTIFICACION DE LA DEUDA	DEUDA A 1 ENERO		CREACIONES		INTERESES DEVENGADOS SEGUN T.I.E.			DIFERENCIAS DE CAMBIO		DISMINUCIONES		DEUDA A 31 DICIEMBRE		
	T.I.E.	COSTE AMORTIZADO	INTERESES EXPLICITOS	EFFECTIVO	GASTOS	EXPLICITOS	RESTO	INTERESES CANCELADOS	DEL COSTE AMORTIZADO	DE INTERESES EXPLICITOS	VALOR CONTABLE	RESULTADO	COSTE AMORTIZADO	INTERESES EXPLICITOS
2016000101 S/PGO. FIANZA METÁLICO OCEJA RIVAS CARMEN		15,00	0,00	0,00	0,00	0,00	0,00	0,00	0,00	0,00	0,00	0,00	15,00	0,00
2016000102 S/PGO. FIANZA METÁLICO GIMENEZ CASAIS MANUELA		15,00	0,00	0,00	0,00	0,00	0,00	0,00	0,00	0,00	0,00	0,00	15,00	0,00
2016000104 S/PGO.FIANZA METÁLICO RUIZ DE INFANTE MARTIN ALBER		30,00	0,00	0,00	0,00	0,00	0,00	0,00	0,00	0,00	0,00	0,00	30,00	0,00
2016000105 S/PGO.FIANZA METALICO TOLEDANO TOLEDANO VICENTE		15,00	0,00	0,00	0,00	0,00	0,00	0,00	0,00	0,00	0,00	0,00	15,00	0,00
2016000106 S/PGO. FIANZA METALICO PELAYO SAÑUDO MARIA		15,00	0,00	0,00	0,00	0,00	0,00	0,00	0,00	0,00	0,00	0,00	15,00	0,00

SITUACION Y MOVIMIENTOS DE LAS DEUDAS a)DEUDAS AL COSTE AMORTIZADO

IDENTIFICACION DE LA DEUDA	DEUDA A 1 ENERO		CREACIONES		INTERESES DEVENGADOS SEGUN T.I.E.			DIFERENCIAS DE CAMBIO		DISMINUCIONES		DEUDA A 31 DICIEMBRE		
	T.I.E.	COSTE AMORTIZADO	INTERESES EXPLICITOS	EFFECTIVO	GASTOS	EXPLICITOS	RESTO	INTERESES CANCELADOS	DEL COSTE AMORTIZADO	DE INTERESES EXPLICITOS	VALOR CONTABLE	RESULTADO	COSTE AMORTIZADO	INTERESES EXPLICITOS
2016000107 S/PGO.FIANZA METALICO REVILLA PEREZ ANGEL		15,00	0,00	0,00	0,00	0,00	0,00	0,00	0,00	0,00	0,00	0,00	15,00	0,00
2016000109 S/PGO.FIANZA METALICO RUIZ CAPILLAS TAPIA ARTURO		491,00	0,00	0,00	0,00	0,00	0,00	0,00	0,00	0,00	0,00	0,00	491,00	0,00
2016000110 S/PGO.FIANZA METALICO COMBARRO VALLEJO FRANCISCO		100,00	0,00	0,00	0,00	0,00	0,00	0,00	0,00	0,00	0,00	0,00	100,00	0,00
2016000111 S/PGO.FIANZA METALICO BOLADO PORTILLA JOSEFA		15,00	0,00	0,00	0,00	0,00	0,00	0,00	0,00	0,00	0,00	0,00	15,00	0,00
2016000112 S/PGO.FIANZA METÁLICO LAVÍN ABASCAL ALICIA		15,00	0,00	0,00	0,00	0,00	0,00	0,00	0,00	0,00	0,00	0,00	15,00	0,00

SITUACION Y MOVIMIENTOS DE LAS DEUDAS a)DEUDAS AL COSTE AMORTIZADO

IDENTIFICACION DE LA DEUDA	DEUDA A 1 ENERO		CREACIONES		INTERESES DEVENGADOS SEGUN T.I.E.			DIFERENCIAS DE CAMBIO		DISMINUCIONES		DEUDA A 31 DICIEMBRE		
	T.I.E.	COSTE AMORTIZADO	INTERESES EXPLICITOS	EFFECTIVO	GASTOS	EXPLICITOS	RESTO	INTERESES CANCELADOS	DEL COSTE AMORTIZADO	DE INTERESES EXPLICITOS	VALOR CONTABLE	RESULTADO	COSTE AMORTIZADO	INTERESES EXPLICITOS
		225,10	0,00	0,00	0,00	0,00	0,00	0,00	0,00	0,00	0,00	0,00	225,10	0,00
2017000009 S/PGO. FIANZA METÁLICO MOLLEDA CIANCA HIGINIA DOLO		15,00	0,00	0,00	0,00	0,00	0,00	0,00	0,00	0,00	0,00	0,00	15,00	0,00
2017000010 S/PGO. FIANZA OLAIZ HOYELA MARIA ASCENSIÓN.SVCIO.T		15,00	0,00	0,00	0,00	0,00	0,00	0,00	0,00	0,00	0,00	0,00	15,00	0,00
2017000011 S/PGO.FIANZA METÁLICO INMOBILIARIA DEL NORTE SL		112,00	0,00	0,00	0,00	0,00	0,00	0,00	0,00	0,00	0,00	0,00	112,00	0,00
2017000012 S/PGO.FIANZA GOMEZ GARCIA ASUNCION.SVCIO.TELEASIST		15,00	0,00	0,00	0,00	0,00	0,00	0,00	0,00	0,00	0,00	0,00	15,00	0,00
2017000013 S/PGO. FIANZA METÁLICO CASTILLO ITURZAETA SOLEDAD		15,00	0,00	0,00	0,00	0,00	0,00	0,00	0,00	0,00	0,00	0,00	15,00	0,00

SITUACION Y MOVIMIENTOS DE LAS DEUDAS a)DEUDAS AL COSTE AMORTIZADO

IDENTIFICACION DE LA DEUDA	DEUDA A 1 ENERO		CREACIONES		INTERESES DEVENGADOS SEGUN T.I.E.			DIFERENCIAS DE CAMBIO		DISMINUCIONES		DEUDA A 31 DICIEMBRE		
	T.I.E.	COSTE AMORTIZADO	INTERESES EXPLICITOS	EFFECTIVO	GASTOS	EXPLICITOS	RESTO	INTERESES CANCELADOS	DEL COSTE AMORTIZADO	DE INTERESES EXPLICITOS	VALOR CONTABLE	RESULTADO	COSTE AMORTIZADO	INTERESES EXPLICITOS
2017000020 S/PGO.FIANZA METÁLICO CORRAL PEÑA CARMEN S.TELEASI		15,00	0,00	0,00	0,00	0,00	0,00	0,00	0,00	0,00	0,00	0,00	15,00	0,00
2017000021 S/PGO.FIANZA METÁLICO COZ VELA BEATRIZ.S.TELEASIST		15,00	0,00	0,00	0,00	0,00	0,00	0,00	0,00	0,00	0,00	0,00	15,00	0,00
2017000022 S/PGO.FIANZA METÁLICO FORONDA RUIZ M.PILAR SVIC.TE		15,00	0,00	0,00	0,00	0,00	0,00	0,00	0,00	0,00	0,00	0,00	15,00	0,00
2017000023 S/PGO.ROMERO TUDELA MARTA.FIANZA GESTIÓN RESIDUOS		325,00	0,00	0,00	0,00	0,00	0,00	0,00	0,00	0,00	0,00	0,00	325,00	0,00
2017000025 S/PGO.FIANZA GESTIÓN RESIDUOS TRESGALLO ANDRES DOL		293,30	0,00	0,00	0,00	0,00	0,00	0,00	0,00	0,00	0,00	0,00	293,30	0,00

SITUACION Y MOVIMIENTOS DE LAS DEUDAS a)DEUDAS AL COSTE AMORTIZADO

IDENTIFICACION DE LA DEUDA	DEUDA A 1 ENERO		CREACIONES		INTERESES DEVENGADOS SEGUN T.I.E.			DIFERENCIAS DE CAMBIO		DISMINUCIONES		DEUDA A 31 DICIEMBRE		
	T.I.E.	COSTE AMORTIZADO	INTERESES EXPLICITOS	EFFECTIVO	GASTOS	EXPLICITOS	RESTO	INTERESES CANCELADOS	DEL COSTE AMORTIZADO	DE INTERESES EXPLICITOS	VALOR CONTABLE	RESULTADO	COSTE AMORTIZADO	INTERESES EXPLICITOS
2017000027 S/PGO.FIANZA METÁLICO CONCHA MADARIAGA LUIS LOME		523,68	0,00	0,00	0,00	0,00	0,00	0,00	0,00	0,00	0,00	0,00	523,68	0,00
2017000029 S/PGO.FIANZA METÁLICO EN CAIXA DIEZ MANRIQUE MARCO		129,98	0,00	0,00	0,00	0,00	0,00	0,00	0,00	0,00	0,00	0,00	129,98	0,00
2017000030 S/PGO.FIANZA METÁL. MANTECON CARRAL FERMINA S.TELE		15,00	0,00	0,00	0,00	0,00	0,00	0,00	0,00	0,00	0,00	0,00	15,00	0,00
2017000034 S/PGO.FIANZA METÁLICO PALAZUELOS GARCÍA ROSA MARÍA		15,00	0,00	0,00	0,00	0,00	0,00	0,00	0,00	0,00	0,00	0,00	15,00	0,00
2017000035 S/PGO.FIANZA METÁLICO PEREDA HONDAL FELIX.S.TELEAS		15,00	0,00	0,00	0,00	0,00	0,00	0,00	0,00	0,00	0,00	0,00	15,00	0,00

SITUACION Y MOVIMIENTOS DE LAS DEUDAS a)DEUDAS AL COSTE AMORTIZADO

IDENTIFICACION DE LA DEUDA	DEUDA A 1 ENERO		CREACIONES		INTERESES DEVENGADOS SEGUN T.I.E.			DIFERENCIAS DE CAMBIO		DISMINUCIONES		DEUDA A 31 DICIEMBRE		
	T.I.E.	COSTE AMORTIZADO	INTERESES EXPLICITOS	EFFECTIVO	GASTOS	EXPLICITOS	RESTO	INTERESES CANCELADOS	DEL COSTE AMORTIZADO	DE INTERESES EXPLICITOS	VALOR CONTABLE	RESULTADO	COSTE AMORTIZADO	INTERESES EXPLICITOS
		180,00	0,00	0,00	0,00	0,00	0,00	0,00	0,00	0,00	0,00	0,00	180,00	0,00
2017000047 S/PGO.FIANZA METÁLICO RENERO PEREDA ALMUDENA.LOME		30,00	0,00	0,00	0,00	0,00	0,00	0,00	0,00	0,00	0,00	0,00	30,00	0,00
2017000048 S/PGO.FIANZA METALIC.AJA LOPEZ ANTONIO.VEGA PEREZ		472,66	0,00	0,00	0,00	0,00	0,00	0,00	0,00	0,00	0,00	0,00	472,66	0,00
2017000049 S/PGO.FIANZA METÁLICO HERRERA MINCHERO ELENA.LOME		72,30	0,00	0,00	0,00	0,00	0,00	0,00	0,00	0,00	0,00	0,00	72,30	0,00
2017000050 S/PGO.FIANZA METÁLICO ARIAS PEREZ M. PUERTO.LOMA 2		141,25	0,00	0,00	0,00	0,00	0,00	0,00	0,00	0,00	0,00	0,00	141,25	0,00
2017000051 S/PGO.FIANZA METÁLICO SVCIO.TELEASISTE.FDEZ.GTRRZ.		15,00	0,00	0,00	0,00	0,00	0,00	0,00	0,00	0,00	0,00	0,00	15,00	0,00

SITUACION Y MOVIMIENTOS DE LAS DEUDAS a)DEUDAS AL COSTE AMORTIZADO

IDENTIFICACION DE LA DEUDA	DEUDA A 1 ENERO		CREACIONES		INTERESES DEVENGADOS SEGUN T.I.E.			DIFERENCIAS DE CAMBIO		DISMINUCIONES		DEUDA A 31 DICIEMBRE		
	T.I.E.	COSTE AMORTIZADO	INTERESES EXPLICITOS	EFFECTIVO	GASTOS	EXPLICITOS	RESTO	INTERESES CANCELADOS	DEL COSTE AMORTIZADO	DE INTERESES EXPLICITOS	VALOR CONTABLE	RESULTADO	COSTE AMORTIZADO	INTERESES EXPLICITOS
2017000052 S/PGO.FIANZA METÁLICO SVCIO.TELEASIS.SETIÉN SAN ES		15,00	0,00	0,00	0,00	0,00	0,00	0,00	0,00	0,00	0,00	0,00	15,00	0,00
2017000053 S/PGO. FIANZA METÁLICO SVCIO.TELEASIST.VEGA QUINTA		15,00	0,00	0,00	0,00	0,00	0,00	0,00	0,00	0,00	0,00	0,00	15,00	0,00
2017000057 S/PGO. FIANZA GESTIÓN RESIDUOS LOMA 2017/9 PAZ G^a		141,25	0,00	0,00	0,00	0,00	0,00	0,00	0,00	0,00	0,00	0,00	141,25	0,00
2017000060 S/PGO. FIANZA METÁLICO EN CAIXA MORADO GARCÍA ROBE		2.000,00	0,00	0,00	0,00	0,00	0,00	0,00	0,00	0,00	0,00	0,00	2.000,00	0,00
2017000061 S/PGO. FIANZA METÁLICO EN CAIXA PI MARTINEZ MAGDAL		2.000,00	0,00	0,00	0,00	0,00	0,00	0,00	0,00	0,00	0,00	0,00	2.000,00	0,00

SITUACION Y MOVIMIENTOS DE LAS DEUDAS a)DEUDAS AL COSTE AMORTIZADO

IDENTIFICACION DE LA DEUDA	DEUDA A 1 ENERO		CREACIONES		INTERESES DEVENGADOS SEGUN T.I.E.			DIFERENCIAS DE CAMBIO			DISMINUCIONES		DEUDA A 31 DICIEMBRE	
	T.I.E.	COSTE	INTERESES	EFFECTIVO	GASTOS	EXPLICITOS	RESTO	INTERESES	DEL COSTE	DE INTERESES	VALOR	RESULTADO	COSTE	INTERESES
	AMORTIZADO		EXPLICITOS					CANCELADOS	AMORTIZADO	EXPLICITOS	CONTABLE		AMORTIZADO	EXPLICITOS
2017000062 S/PGO. FIANZA METÁLICO EN CAIXA CARREÑO GARCÍA EMI														
	2.000,00		0,00	0,00	0,00	0,00	0,00	0,00	0,00	0,00	0,00	0,00	2.000,00	0,00
2017000063 S/PGO. FIANZA METÁLICO EN CAIXA. SAIZ GZLEZ.LUIS M														
	2.000,00		0,00	0,00	0,00	0,00	0,00	0,00	0,00	0,00	0,00	0,00	2.000,00	0,00
2017000067 S/PGO. FIANZA METÁLICO TERÁN RUIZ PATRICA. LOME														
	91,00		0,00	0,00	0,00	0,00	0,00	0,00	0,00	0,00	0,00	0,00	91,00	0,00
2017000068 S/PGO.FIANZA METÁLICO COBO COBO Mª ÁNGELES.SVCIO.T														
	15,00		0,00	0,00	0,00	0,00	0,00	0,00	0,00	0,00	0,00	0,00	15,00	0,00
2017000069 S/PGO.FIANZA METÁL.PROMALTEN PROMOCIONE.LOME17/131														
	205,00		0,00	0,00	0,00	0,00	0,00	0,00	0,00	0,00	0,00	0,00	205,00	0,00
2017000071 S/PGO.FIANZA METÁL.CORRAL EGUREN ARTURO.SVCIO TELE														
	15,00		0,00	0,00	0,00	0,00	0,00	0,00	0,00	0,00	0,00	0,00	15,00	0,00

SITUACION Y MOVIMIENTOS DE LAS DEUDAS a)DEUDAS AL COSTE AMORTIZADO

IDENTIFICACION DE LA DEUDA	DEUDA A 1 ENERO		CREACIONES		INTERESES DEVENGADOS SEGUN T.I.E.			DIFERENCIAS DE CAMBIO		DISMINUCIONES		DEUDA A 31 DICIEMBRE		
	T.I.E.	COSTE AMORTIZADO	INTERESES EXPLICITOS	EFFECTIVO	GASTOS	EXPLICITOS	RESTO	INTERESES CANCELADOS	DEL COSTE AMORTIZADO	DE INTERESES EXPLICITOS	VALOR CONTABLE	RESULTADO	COSTE AMORTIZADO	INTERESES EXPLICITOS
2017000072 S/PGO.FIANZ.METÁL.CDAD.PROP.LAS CAÑAS.ARCE.GEST.RE		50,00	0,00	0,00	0,00	0,00	0,00	0,00	0,00	0,00	0,00	0,00	50,00	0,00
2017000073 S/PGO.FIANZ.METÁL.MARIN MRTNEZ.CARMEN.SVCIO.TELEAS		15,00	0,00	0,00	0,00	0,00	0,00	0,00	0,00	0,00	0,00	0,00	15,00	0,00
2017000074 S/PGO.FIANZ.METÁL.CANTABRIA VERDE D.CONSERVAS.LOMA		1.377,50	0,00	0,00	0,00	0,00	0,00	0,00	0,00	0,00	0,00	0,00	1.377,50	0,00
2017000075 S/PGO. FIANZA METÁLICO GZLEZ.REVUELTA AURELIA.TELE		15,00	0,00	0,00	0,00	0,00	0,00	0,00	0,00	0,00	0,00	0,00	15,00	0,00
2017000077 S/PGO.FIANZA METÁL. AHNERT Gª ALBERTO.LOMA 2017/20		47,86	0,00	0,00	0,00	0,00	0,00	0,00	0,00	0,00	0,00	0,00	47,86	0,00

SITUACION Y MOVIMIENTOS DE LAS DEUDAS a)DEUDAS AL COSTE AMORTIZADO

IDENTIFICACION DE LA DEUDA	DEUDA A 1 ENERO		CREACIONES		INTERESES DEVENGADOS SEGUN T.I.E.			DIFERENCIAS DE CAMBIO		DISMINUCIONES		DEUDA A 31 DICIEMBRE		
	T.I.E.	COSTE AMORTIZADO	INTERESES EXPLICITOS	EFFECTIVO	GASTOS	EXPLICITOS	RESTO	INTERESES CANCELADOS	DEL COSTE AMORTIZADO	DE INTERESES EXPLICITOS	VALOR CONTABLE	RESULTADO	COSTE AMORTIZADO	INTERESES EXPLICITOS
		162,00	0,00	0,00	0,00	0,00	0,00	0,00	0,00	0,00	0,00	0,00	162,00	0,00
2017000096 S/PGO.FIANZA METÁLICO GÓMEZ SÁNCHEZ CELIA.TELEASIS		15,00	0,00	0,00	0,00	0,00	0,00	0,00	0,00	0,00	0,00	0,00	15,00	0,00
2017000098 S/PGO. FIANZA METÁLICO GUTIERREZ SÁNCHEZ MERCEDES		15,00	0,00	0,00	0,00	0,00	0,00	0,00	0,00	0,00	0,00	0,00	15,00	0,00
2017000100 S/PGO. FIANZA METÁLICO CHIVA ARISTI MARIA REYES		15,00	0,00	0,00	0,00	0,00	0,00	0,00	0,00	0,00	0,00	0,00	15,00	0,00
2018000001 S/PGO.FIANZA DEFINITIVA PALFINGER IBÉRICA.CAMIÓN V		6.699,50	0,00	0,00	0,00	0,00	0,00	0,00	0,00	0,00	6.699,50	0,00	0,00	0,00
2018000003 S/PGO.FIANZA METALICO PAZ ROBLEDO MANUELA TELEASIS		15,00	0,00	0,00	0,00	0,00	0,00	0,00	0,00	0,00	0,00	0,00	15,00	0,00

SITUACION Y MOVIMIENTOS DE LAS DEUDAS a)DEUDAS AL COSTE AMORTIZADO

IDENTIFICACION DE LA DEUDA	DEUDA A 1 ENERO		CREACIONES		INTERESES DEVENGADOS SEGUN T.I.E.			DIFERENCIAS DE CAMBIO		DISMINUCIONES		DEUDA A 31 DICIEMBRE		
	T.I.E.	COSTE AMORTIZADO	INTERESES EXPLICITOS	EFFECTIVO	GASTOS	EXPLICITOS	RESTO	INTERESES CANCELADOS	DEL COSTE AMORTIZADO	DE INTERESES EXPLICITOS	VALOR CONTABLE	RESULTADO	COSTE AMORTIZADO	INTERESES EXPLICITOS
2018000004 S/PGO.FIANZA METÁLICO BLANCO HDEZ.Mª.GUADALUPE.SER		15,00	0,00	0,00	0,00	0,00	0,00	0,00	0,00	0,00	0,00	0,00	15,00	0,00
2018000005 S/PGO.FIANZA METÁLICO SAN JUAN CORRAL Mª ANTONIA		15,00	0,00	0,00	0,00	0,00	0,00	0,00	0,00	0,00	0,00	0,00	15,00	0,00
2018000006 S/PGO.FIANZA METÁLICO CASARES DEL CORRAL Mª EUGENI		363,18	0,00	0,00	0,00	0,00	0,00	0,00	0,00	0,00	0,00	0,00	363,18	0,00
2018000007 S/PGO.FIANZA METÁLICO MORTON STONE MERLE MARIYLYN		15,00	0,00	0,00	0,00	0,00	0,00	0,00	0,00	0,00	0,00	0,00	15,00	0,00
2018000008 S/PGO.FIANZA METÁLICO MORANTE AUSIN MARIA DEL CARM		15,00	0,00	0,00	0,00	0,00	0,00	0,00	0,00	0,00	0,00	0,00	15,00	0,00

SITUACION Y MOVIMIENTOS DE LAS DEUDAS a)DEUDAS AL COSTE AMORTIZADO

IDENTIFICACION DE LA DEUDA	DEUDA A 1 ENERO		CREACIONES		INTERESES DEVENGADOS SEGUN T.I.E.			DIFERENCIAS DE CAMBIO		DISMINUCIONES		DEUDA A 31 DICIEMBRE		
	T.I.E.	COSTE AMORTIZADO	INTERESES EXPLICITOS	EFFECTIVO	GASTOS	EXPLICITOS	RESTO	INTERESES CANCELADOS	DEL COSTE AMORTIZADO	DE INTERESES EXPLICITOS	VALOR CONTABLE	RESULTADO	COSTE AMORTIZADO	INTERESES EXPLICITOS
		1.578,82	0,00	0,00	0,00	0,00	0,00	0,00	0,00	0,00	1.578,82	0,00	0,00	0,00
2018000017 S/PGO. FIANZA METÁLIC. SANTAMARIA PEÑA CRISTINA Mª		15,00	0,00	0,00	0,00	0,00	0,00	0,00	0,00	0,00	0,00	0,00	15,00	0,00
2018000020 S/PGO. FIANZA MANSO MTNEZ. EMILIA.SVCIO.TELEASISTE		15,00	0,00	0,00	0,00	0,00	0,00	0,00	0,00	0,00	0,00	0,00	15,00	0,00
2018000021 S/PGO.FIANZA METÁLICO MANSO MTNEZ. AURORA.SVCIO.TE		15,00	0,00	0,00	0,00	0,00	0,00	0,00	0,00	0,00	0,00	0,00	15,00	0,00
2018000022 S/PGO.FIANZA METÁLICO DIEGO FERNÁNDEZ RAMÓN.S.TELE		15,00	0,00	0,00	0,00	0,00	0,00	0,00	0,00	0,00	0,00	0,00	15,00	0,00
2018000023 S/PGO.FIANZA TORRALBO SAMPEDRO LUIS MANUEL.S.TELEA		15,00	0,00	0,00	0,00	0,00	0,00	0,00	0,00	0,00	0,00	0,00	15,00	0,00

SITUACION Y MOVIMIENTOS DE LAS DEUDAS a)DEUDAS AL COSTE AMORTIZADO

IDENTIFICACION DE LA DEUDA	DEUDA A 1 ENERO		CREACIONES		INTERESES DEVENGADOS SEGUN T.I.E.			DIFERENCIAS DE CAMBIO		DISMINUCIONES		DEUDA A 31 DICIEMBRE		
	T.I.E.	COSTE AMORTIZADO	INTERESES EXPLICITOS	EFFECTIVO	GASTOS	EXPLICITOS	RESTO	INTERESES CANCELADOS	DEL COSTE AMORTIZADO	DE INTERESES EXPLICITOS	VALOR CONTABLE	RESULTADO	COSTE AMORTIZADO	INTERESES EXPLICITOS
		15,00	0,00	0,00	0,00	0,00	0,00	0,00	0,00	0,00	0,00	0,00	15,00	0,00
2018000040 S/PGO.FIANZA METALICO SALMON CONCHA JOSE M^a.TELEAS		15,00	0,00	0,00	0,00	0,00	0,00	0,00	0,00	0,00	0,00	0,00	15,00	0,00
2018000041 S/PGO.FIANZA METÁLICO INVERSIONES EL CAMPO 2012,SL		1.260,00	0,00	0,00	0,00	0,00	0,00	0,00	0,00	0,00	0,00	0,00	1.260,00	0,00
2018000043 S/PGO. FIANZA METÁLICO SAÑUDO SAÑUDO SERAFINA.S.TE		15,00	0,00	0,00	0,00	0,00	0,00	0,00	0,00	0,00	0,00	0,00	15,00	0,00
2018000044 S/PGO.FIANZA METÁLICO MINGO HERAS PEDRO.LOMA2016/1		11.313,70	0,00	0,00	0,00	0,00	0,00	0,00	0,00	0,00	0,00	0,00	11.313,70	0,00
2018000046 S/PGO.FIANZA METÁLICO PUERTA G^a IRENE.LOMA 2015/61		375,00	0,00	0,00	0,00	0,00	0,00	0,00	0,00	0,00	0,00	0,00	375,00	0,00

SITUACION Y MOVIMIENTOS DE LAS DEUDAS a)DEUDAS AL COSTE AMORTIZADO

IDENTIFICACION DE LA DEUDA	DEUDA A 1 ENERO		CREACIONES		INTERESES DEVENGADOS SEGUN T.I.E.			DIFERENCIAS DE CAMBIO		DISMINUCIONES		DEUDA A 31 DICIEMBRE		
	T.I.E.	COSTE AMORTIZADO	INTERESES EXPLICITOS	EFFECTIVO	GASTOS	EXPLICITOS	RESTO	INTERESES CANCELADOS	DEL COSTE AMORTIZADO	DE INTERESES EXPLICITOS	VALOR CONTABLE	RESULTADO	COSTE AMORTIZADO	INTERESES EXPLICITOS
2018000049 S/PGO. CALVO DOMINGO ANUNCIACIÓN.SVCIO.TELEASISTEN		15,00	0,00	0,00	0,00	0,00	0,00	0,00	0,00	0,00	0,00	0,00	15,00	0,00
2018000050 S/PGO.GTREZ.TORRE M.CARMEN.FIANZA METÁL.SERV.TELEA		15,00	0,00	0,00	0,00	0,00	0,00	0,00	0,00	0,00	0,00	0,00	15,00	0,00
2018000051 S/PGO.FIANZA VELARDE RUIZ FCO.JAVIER.GEST.RESIDUOS		604,80	0,00	0,00	0,00	0,00	0,00	0,00	0,00	0,00	0,00	0,00	604,80	0,00
2018000052 S/PGO. FIANZA METÁLICO CMDAD.PROP.PÉRGOLAS DEL PAS		1.781,21	0,00	0,00	0,00	0,00	0,00	0,00	0,00	0,00	0,00	0,00	1.781,21	0,00
2018000053 S/PGO.FIANZA METÁLICO CDAD.PROP.PÉRGOLAS PAS		3.275,00	0,00	0,00	0,00	0,00	0,00	0,00	0,00	0,00	0,00	0,00	3.275,00	0,00

SITUACION Y MOVIMIENTOS DE LAS DEUDAS a)DEUDAS AL COSTE AMORTIZADO

IDENTIFICACION DE LA DEUDA	DEUDA A 1 ENERO		CREACIONES		INTERESES DEVENGADOS SEGUN T.I.E.			DIFERENCIAS DE CAMBIO		DISMINUCIONES		DEUDA A 31 DICIEMBRE		
	T.I.E.	COSTE AMORTIZADO	INTERESES EXPLICITOS	EFFECTIVO	GASTOS	EXPLICITOS	RESTO	INTERESES CANCELADOS	DEL COSTE AMORTIZADO	DE INTERESES EXPLICITOS	VALOR CONTABLE	RESULTADO	COSTE AMORTIZADO	INTERESES EXPLICITOS
2018000062 S/PGO. FIANZA METÁLICO SANTAMARIA PORTILLA CARMEN.		15,00	0,00	0,00	0,00	0,00	0,00	0,00	0,00	0,00	0,00	0,00	15,00	0,00
		15,00	0,00	0,00	0,00	0,00	0,00	0,00	0,00	0,00	0,00	0,00	15,00	0,00
2018000063 S/PGO.FIANZA METÁL.SALMÓN BOLADO MªLORETO.SVCIO.TE		15,00	0,00	0,00	0,00	0,00	0,00	0,00	0,00	0,00	0,00	0,00	15,00	0,00
		15,00	0,00	0,00	0,00	0,00	0,00	0,00	0,00	0,00	0,00	0,00	15,00	0,00
2018000064 S/PGO. FIANZA METÁLICO PUENTE GÓMEZ GONZALO		955,02	0,00	0,00	0,00	0,00	0,00	0,00	0,00	0,00	0,00	0,00	955,02	0,00
		955,02	0,00	0,00	0,00	0,00	0,00	0,00	0,00	0,00	0,00	0,00	955,02	0,00
2018000066 S/PGO.FIANZA METÁLICO GOMEZ RODRIGUEZ GABRIEL		350,00	0,00	0,00	0,00	0,00	0,00	0,00	0,00	0,00	0,00	0,00	350,00	0,00
		350,00	0,00	0,00	0,00	0,00	0,00	0,00	0,00	0,00	0,00	0,00	350,00	0,00
2018000068 S/PGO. FIANZA METÁLICO TRUEBA DIEZ JOSE LUIS.TELEA		15,00	0,00	0,00	0,00	0,00	0,00	0,00	0,00	0,00	0,00	0,00	15,00	0,00
		15,00	0,00	0,00	0,00	0,00	0,00	0,00	0,00	0,00	0,00	0,00	15,00	0,00

SITUACION Y MOVIMIENTOS DE LAS DEUDAS a)DEUDAS AL COSTE AMORTIZADO

IDENTIFICACION DE LA DEUDA	DEUDA A 1 ENERO		CREACIONES		INTERESES DEVENGADOS SEGUN T.I.E.			DIFERENCIAS DE CAMBIO		DISMINUCIONES		DEUDA A 31 DICIEMBRE		
	T.I.E.	COSTE AMORTIZADO	INTERESES EXPLICITOS	EFFECTIVO	GASTOS	EXPLICITOS	RESTO	INTERESES CANCELADOS	DEL COSTE AMORTIZADO	DE INTERESES EXPLICITOS	VALOR CONTABLE	RESULTADO	COSTE AMORTIZADO	INTERESES EXPLICITOS
		1.347,50	0,00	0,00	0,00	0,00	0,00	0,00	0,00	0,00	1.347,50	0,00	0,00	0,00
2018000079 S/PGO.FIANZA METÁLICO MUELA PEÑA MARÍA PILAR.GEST.		225,00	0,00	0,00	0,00	0,00	0,00	0,00	0,00	0,00	0,00	0,00	225,00	0,00
2018000080 S/PGO. FIANZA METÁLICO VILA SAÍNZ DAVID.GEST.RESID		222,52	0,00	0,00	0,00	0,00	0,00	0,00	0,00	0,00	0,00	0,00	222,52	0,00
2018000082 S/PGO.FIANZA METÁLICO CUARTAS GARMENDIA MARCELINA		15,00	0,00	0,00	0,00	0,00	0,00	0,00	0,00	0,00	0,00	0,00	15,00	0,00
2018000083 S/PGO. FIANZA METÁLICO CALVO PEREZ ROSA. TELEASIST		15,00	0,00	0,00	0,00	0,00	0,00	0,00	0,00	0,00	0,00	0,00	15,00	0,00
2018000084 S/PGO.FIANZA METÁLICO TRUJILLO DÍAZ ESTHER.LOME 20		270,00	0,00	0,00	0,00	0,00	0,00	0,00	0,00	0,00	0,00	0,00	270,00	0,00

SITUACION Y MOVIMIENTOS DE LAS DEUDAS a)DEUDAS AL COSTE AMORTIZADO

IDENTIFICACION DE LA DEUDA	DEUDA A 1 ENERO		CREACIONES		INTERESES DEVENGADOS SEGUN T.I.E.			DIFERENCIAS DE CAMBIO		DISMINUCIONES		DEUDA A 31 DICIEMBRE		
	T.I.E.	COSTE AMORTIZADO	INTERESES EXPLICITOS	EFFECTIVO	GASTOS	EXPLICITOS	RESTO	INTERESES CANCELADOS	DEL COSTE AMORTIZADO	DE INTERESES EXPLICITOS	VALOR CONTABLE	RESULTADO	COSTE AMORTIZADO	INTERESES EXPLICITOS
2018000085 S/PGO.FIANZA METÁLICO MANTILLA GARCÍA MARÍA.S.TELE		15,00	0,00	0,00	0,00	0,00	0,00	0,00	0,00	0,00	0,00	0,00	15,00	0,00
2018000086 S/PGO.FIANZA METÁLICO GUTIERREZ GUTIERREZ LIBERTO.		15,00	0,00	0,00	0,00	0,00	0,00	0,00	0,00	0,00	0,00	0,00	15,00	0,00
2018000087 S/PGO. FIANZA METÁLICO DIEGO CRESPO MANUELA.SVCIO.		15,00	0,00	0,00	0,00	0,00	0,00	0,00	0,00	0,00	0,00	0,00	15,00	0,00
2018000088 S/PGO.FIANZA METÁLICO CAYÓN MARTÍNEZ M.JESUS		60,00	0,00	0,00	0,00	0,00	0,00	0,00	0,00	0,00	0,00	0,00	60,00	0,00
2018000090 S/PGO. FIANZA METÁLICO SANCHO RODRÍGUEZ Mª MANUELA		15,00	0,00	0,00	0,00	0,00	0,00	0,00	0,00	0,00	0,00	0,00	15,00	0,00

SITUACION Y MOVIMIENTOS DE LAS DEUDAS a)DEUDAS AL COSTE AMORTIZADO

IDENTIFICACION DE LA DEUDA	DEUDA A 1 ENERO		CREACIONES		INTERESES DEVENGADOS SEGUN T.I.E.			DIFERENCIAS DE CAMBIO		DISMINUCIONES		DEUDA A 31 DICIEMBRE		
	T.I.E.	COSTE AMORTIZADO	INTERESES EXPLICITOS	EFFECTIVO	GASTOS	EXPLICITOS	RESTO	INTERESES CANCELADOS	DEL COSTE AMORTIZADO	DE INTERESES EXPLICITOS	VALOR CONTABLE	RESULTADO	COSTE AMORTIZADO	INTERESES EXPLICITOS
		1.004,01	0,00	0,00	0,00	0,00	0,00	0,00	0,00	0,00	0,00	0,00	1.004,01	0,00
2018000101 S/PGO. FIANZA ALQUILER CINE SALA 9/12/18		300,00	0,00	0,00	0,00	0,00	0,00	0,00	0,00	0,00	0,00	0,00	300,00	0,00
2018000102 S/PGO.OBREGON GONZALEZ MARIA PILAR.FIANZA METÁL.GE		2.809,00	0,00	0,00	0,00	0,00	0,00	0,00	0,00	0,00	0,00	0,00	2.809,00	0,00
2018000103 S/PGO. OBREGÓN GONZALEZ MARÍA PILAR. FIANZA METÁLI		4.000,00	0,00	0,00	0,00	0,00	0,00	0,00	0,00	0,00	0,00	0,00	4.000,00	0,00
2018000104 S/PGO.FIANZA METÁL.MOLINO REAL AVELINA.SVCIO.TELEA		15,00	0,00	0,00	0,00	0,00	0,00	0,00	0,00	0,00	0,00	0,00	15,00	0,00
2018000105 S/PGO.FIANZA METÁL.SAN MARTIN CASAS M. MILAGROS SV		15,00	0,00	0,00	0,00	0,00	0,00	0,00	0,00	0,00	0,00	0,00	15,00	0,00

SITUACION Y MOVIMIENTOS DE LAS DEUDAS a)DEUDAS AL COSTE AMORTIZADO

IDENTIFICACION DE LA DEUDA	DEUDA A 1 ENERO		CREACIONES		INTERESES DEVENGADOS SEGUN T.I.E.			DIFERENCIAS DE CAMBIO		DISMINUCIONES		DEUDA A 31 DICIEMBRE		
	T.I.E.	COSTE AMORTIZADO	INTERESES EXPLICITOS	EFFECTIVO	GASTOS	EXPLICITOS	RESTO	INTERESES CANCELADOS	DEL COSTE AMORTIZADO	DE INTERESES EXPLICITOS	VALOR CONTABLE	RESULTADO	COSTE AMORTIZADO	INTERESES EXPLICITOS
		1.936,00	0,00	0,00	0,00	0,00	0,00	0,00	0,00	0,00	0,00	0,00	1.936,00	0,00
2018000118 S/PGO.FIANZA GZLEZ. CUEVA JOSE ANTONIO LOMA 2015/7		3.000,00	0,00	0,00	0,00	0,00	0,00	0,00	0,00	0,00	0,00	0,00	3.000,00	0,00
2019000003 S/PGO.FIANZA METÁLICO PUENTE HERRERA Mª ELENA		14.906,01	0,00	0,00	0,00	0,00	0,00	0,00	0,00	0,00	0,00	0,00	14.906,01	0,00
2019000004 S/PGO. FIANZA METÁLICO PUENTE HERRERA MARÍA IRENE		14.608,98	0,00	0,00	0,00	0,00	0,00	0,00	0,00	0,00	0,00	0,00	14.608,98	0,00
2019000006 S/PGO. FIANZA GESTIÓN RESIDUOS SOLMARES CANTABRIA,		1.042,75	0,00	0,00	0,00	0,00	0,00	0,00	0,00	0,00	0,00	0,00	1.042,75	0,00
2019000007 S/PGO.FIANZA METÁLICO. ESPACIO NORTE GESTIÓN.LOME		809,00	0,00	0,00	0,00	0,00	0,00	0,00	0,00	0,00	0,00	0,00	809,00	0,00

SITUACION Y MOVIMIENTOS DE LAS DEUDAS a)DEUDAS AL COSTE AMORTIZADO

IDENTIFICACION DE LA DEUDA	DEUDA A 1 ENERO		CREACIONES		INTERESES DEVENGADOS SEGUN T.I.E.			DIFERENCIAS DE CAMBIO		DISMINUCIONES		DEUDA A 31 DICIEMBRE		
	T.I.E.	COSTE AMORTIZADO	INTERESES EXPLICITOS	EFFECTIVO	GASTOS	EXPLICITOS	RESTO	INTERESES CANCELADOS	DEL COSTE AMORTIZADO	DE INTERESES EXPLICITOS	VALOR CONTABLE	RESULTADO	COSTE AMORTIZADO	INTERESES EXPLICITOS
2019000012 S/PGO. MARTÍNEZ LÓPEZ FRANCISCO. FIANZA METÁLICO.		6.646,33	0,00	0,00	0,00	0,00	0,00	0,00	0,00	0,00	0,00	0,00	6.646,33	0,00
2019000014 S/PGO.FIANZA METÁLICO SALMON CRUZ FLORENCIA.SVCIO.		15,00	0,00	0,00	0,00	0,00	0,00	0,00	0,00	0,00	0,00	0,00	15,00	0,00
2019000015 S/PGO.FIANZA METÁLICO TAMARGO CASAÑA M. JOSEFA		15,00	0,00	0,00	0,00	0,00	0,00	0,00	0,00	0,00	0,00	0,00	15,00	0,00
2019000016 S/PGO. MARTÍNEZ LÓPEZ FRANCISCO.FIANZA METÁLICO.		235,67	0,00	0,00	0,00	0,00	0,00	0,00	0,00	0,00	0,00	0,00	235,67	0,00
2019000017 S/PGO.RODRÍGUEZ GARCÍA MªTERESA.FIANZA GESTIÓN RES		2.881,92	0,00	0,00	0,00	0,00	0,00	0,00	0,00	0,00	0,00	0,00	2.881,92	0,00

SITUACION Y MOVIMIENTOS DE LAS DEUDAS a)DEUDAS AL COSTE AMORTIZADO

IDENTIFICACION DE LA DEUDA	DEUDA A 1 ENERO		CREACIONES		INTERESES DEVENGADOS SEGUN T.I.E.			DIFERENCIAS DE CAMBIO		DISMINUCIONES		DEUDA A 31 DICIEMBRE		
	T.I.E.	COSTE AMORTIZADO	INTERESES EXPLICITOS	EFFECTIVO	GASTOS	EXPLICITOS	RESTO	INTERESES CANCELADOS	DEL COSTE AMORTIZADO	DE INTERESES EXPLICITOS	VALOR CONTABLE	RESULTADO	COSTE AMORTIZADO	INTERESES EXPLICITOS
		705,00	0,00	0,00	0,00	0,00	0,00	0,00	0,00	0,00	0,00	0,00	705,00	0,00
2019000025 S/PGO.FIANZA METÁLICO ARROYO RODRIGUEZ JOSE LUIS		196,00	0,00	0,00	0,00	0,00	0,00	0,00	0,00	0,00	0,00	0,00	196,00	0,00
2019000026 S/PGO.FIANZA METÁLICO MANTECÓN NAVARRO DANIEL		380,00	0,00	0,00	0,00	0,00	0,00	0,00	0,00	0,00	0,00	0,00	380,00	0,00
2019000027 S/PGO. FIANZA METÁLICO MURIEDAS SÁNCHEZ ANTONIA		15,00	0,00	0,00	0,00	0,00	0,00	0,00	0,00	0,00	0,00	0,00	15,00	0,00
2019000029 S/PGO.FIANZA METÁLICO BRIZUELA PALOMINO CARMEN		15,00	0,00	0,00	0,00	0,00	0,00	0,00	0,00	0,00	0,00	0,00	15,00	0,00
2019000030 S/PGO.FIANZA METÁLICO COZ SAN MIGUEL CESÁREO		15,00	0,00	0,00	0,00	0,00	0,00	0,00	0,00	0,00	0,00	0,00	15,00	0,00

SITUACION Y MOVIMIENTOS DE LAS DEUDAS a)DEUDAS AL COSTE AMORTIZADO

IDENTIFICACION DE LA DEUDA	DEUDA A 1 ENERO		CREACIONES		INTERESES DEVENGADOS SEGUN T.I.E.			DIFERENCIAS DE CAMBIO		DISMINUCIONES		DEUDA A 31 DICIEMBRE		
	T.I.E.	COSTE AMORTIZADO	INTERESES EXPLICITOS	EFFECTIVO	GASTOS	EXPLICITOS	RESTO	INTERESES CANCELADOS	DEL COSTE AMORTIZADO	DE INTERESES EXPLICITOS	VALOR CONTABLE	RESULTADO	COSTE AMORTIZADO	INTERESES EXPLICITOS
2019000032 S/PGO. FIANZA METÁLICO MATA PEREDA CARMEN GEMA DE		200,00	0,00	0,00	0,00	0,00	0,00	0,00	0,00	0,00	0,00	0,00	200,00	0,00
2019000033 S/PGO.FIANZA METÁL.MARCANO GºHUMBERTO.LOMA2018/53		1.024,17	0,00	0,00	0,00	0,00	0,00	0,00	0,00	0,00	0,00	0,00	1.024,17	0,00
2019000034 S/PGO.FIANZA METÁLICO BRAVO RDGUZ.FDO.EXPDTE18/552		8.978,40	0,00	0,00	0,00	0,00	0,00	0,00	0,00	0,00	0,00	0,00	8.978,40	0,00
2019000037 S/PGO.FIANZA METÁL.CONSTRC.VENANCIO REVUELTA, S.L.		320,33	0,00	0,00	0,00	0,00	0,00	0,00	0,00	0,00	0,00	0,00	320,33	0,00
2019000038 S/PGO.FIANZA METÁL.VARÓN SOTO JOSEFA.SVCIO.TELEAS.		15,00	0,00	0,00	0,00	0,00	0,00	0,00	0,00	0,00	0,00	0,00	15,00	0,00

SITUACION Y MOVIMIENTOS DE LAS DEUDAS a)DEUDAS AL COSTE AMORTIZADO

IDENTIFICACION DE LA DEUDA	DEUDA A 1 ENERO		CREACIONES		INTERESES DEVENGADOS SEGUN T.I.E.			DIFERENCIAS DE CAMBIO		DISMINUCIONES		DEUDA A 31 DICIEMBRE		
	T.I.E.	COSTE	INTERESES EXPLICITOS	EFFECTIVO	GASTOS	EXPLICITOS	RESTO	INTERESES CANCELADOS	DEL COSTE AMORTIZADO	DE INTERESES EXPLICITOS	VALOR CONTABLE	RESULTADO	COSTE AMORTIZADO	INTERESES EXPLICITOS
2019000039 S/PGO.FIANZA FDEZ.RDGUEZ.NATALIA GESTION RESIDUOS		450,00	0,00	0,00	0,00	0,00	0,00	0,00	0,00	0,00	0,00	0,00	450,00	0,00
2019000041 S/PGO. FIANZA METÁL.PALOMERA DEL BARRIO, S.L. GEST		261,40	0,00	0,00	0,00	0,00	0,00	0,00	0,00	0,00	261,40	0,00	0,00	0,00
2019000042 S/PGO.FIANZA METÁL.PALOMERA DEL BARRIO, S.L.GESTIÓ		331,47	0,00	0,00	0,00	0,00	0,00	0,00	0,00	0,00	0,00	0,00	331,47	0,00
2019000043 S/PGO.FIANZA.SALDAÑA HERNANDO Mª ELENA.LICITACIÓN		10.700,00	0,00	0,00	0,00	0,00	0,00	0,00	0,00	0,00	0,00	0,00	10.700,00	0,00
2019000044 S/PGO.FIANZA METÁLICO CDAD.PROP.URBANIZAC.EL FARO		100,00	0,00	0,00	0,00	0,00	0,00	0,00	0,00	0,00	0,00	0,00	100,00	0,00
2019000045 S/PGO.FIANZA METÁL.PROMOC.INVER.LIENCRE.S.LOMA18/69		196,09	0,00	0,00	0,00	0,00	0,00	0,00	0,00	0,00	0,00	0,00	196,09	0,00

SITUACION Y MOVIMIENTOS DE LAS DEUDAS a)DEUDAS AL COSTE AMORTIZADO

IDENTIFICACION DE LA DEUDA	DEUDA A 1 ENERO		CREACIONES		INTERESES DEVENGADOS SEGUN T.I.E.			DIFERENCIAS DE CAMBIO		DISMINUCIONES		DEUDA A 31 DICIEMBRE		
	T.I.E.	COSTE AMORTIZADO	INTERESES EXPLICITOS	EFFECTIVO	GASTOS	EXPLICITOS	RESTO	INTERESES CANCELADOS	DEL COSTE AMORTIZADO	DE INTERESES EXPLICITOS	VALOR CONTABLE	RESULTADO	COSTE AMORTIZADO	INTERESES EXPLICITOS
2019000046 S/PGO.FIANZA METÁL.SAIZ LLERA SOLEDAD.SVCIO.TELEAS		15,00	0,00	0,00	0,00	0,00	0,00	0,00	0,00	0,00	0,00	0,00	15,00	0,00
2019000047 S/PGO.FIANZA METÁL.TOCA SÁNCHEZ M.CARMEN.SVCIO.TEL		15,00	0,00	0,00	0,00	0,00	0,00	0,00	0,00	0,00	0,00	0,00	15,00	0,00
2019000048 S/PGO.FIANZA METÁL.TOCA HERRERA HERMINIA.SVCIO.TEL		15,00	0,00	0,00	0,00	0,00	0,00	0,00	0,00	0,00	0,00	0,00	15,00	0,00
2019000051 S/PGO.FIANZA METÁL.RDGUEZ.ARAGÓN ELENA.LOMA 18/59.		260,34	0,00	0,00	0,00	0,00	0,00	0,00	0,00	0,00	0,00	0,00	260,34	0,00
2019000052 S/PGO.FIANZAS METÁLICO CASETAS SAN ANTONIO 2019		4.230,00	0,00	0,00	0,00	0,00	0,00	0,00	0,00	0,00	0,00	0,00	4.230,00	0,00

SITUACION Y MOVIMIENTOS DE LAS DEUDAS a)DEUDAS AL COSTE AMORTIZADO

IDENTIFICACION DE LA DEUDA	DEUDA A 1 ENERO		CREACIONES		INTERESES DEVENGADOS SEGUN T.I.E.			DIFERENCIAS DE CAMBIO		DISMINUCIONES		DEUDA A 31 DICIEMBRE		
	T.I.E.	COSTE AMORTIZADO	INTERESES EXPLICITOS	EFFECTIVO	GASTOS	EXPLICITOS	RESTO	INTERESES CANCELADOS	DEL COSTE AMORTIZADO	DE INTERESES EXPLICITOS	VALOR CONTABLE	RESULTADO	COSTE AMORTIZADO	INTERESES EXPLICITOS
		15,00	0,00	0,00	0,00	0,00	0,00	0,00	0,00	0,00	0,00	0,00	15,00	0,00
2019000061 S/PGO.FIANZA METÁLICO CAPATICI OLEG.EXPTE.2019/604		200,00	0,00	0,00	0,00	0,00	0,00	0,00	0,00	0,00	0,00	0,00	200,00	0,00
2019000062 S/PGO.FIANZA METÁLICO MANTILLA Gª BLANCA.SVC.TELEA		15,00	0,00	0,00	0,00	0,00	0,00	0,00	0,00	0,00	0,00	0,00	15,00	0,00
2019000063 S/PGO.FIANZA METÁL.PERALES VEGA FLORENCIO.SRVC.TEL		15,00	0,00	0,00	0,00	0,00	0,00	0,00	0,00	0,00	0,00	0,00	15,00	0,00
2019000065 S/PGO. FIANZA METÁLIC.SANCHEZ CUESTA JESUS PABLO.		3.922,66	0,00	0,00	0,00	0,00	0,00	0,00	0,00	0,00	0,00	0,00	3.922,66	0,00
2019000066 S/PGO.FIANZA METÁLICO SANCHEZ CUESTA JESUS PABLO		469,75	0,00	0,00	0,00	0,00	0,00	0,00	0,00	0,00	0,00	0,00	469,75	0,00

SITUACION Y MOVIMIENTOS DE LAS DEUDAS a)DEUDAS AL COSTE AMORTIZADO

IDENTIFICACION DE LA DEUDA	DEUDA A 1 ENERO		CREACIONES		INTERESES DEVENGADOS SEGUN T.I.E.			DIFERENCIAS DE CAMBIO		DISMINUCIONES		DEUDA A 31 DICIEMBRE		
	T.I.E.	COSTE AMORTIZADO	INTERESES EXPLICITOS	EFFECTIVO	GASTOS	EXPLICITOS	RESTO	INTERESES CANCELADOS	DEL COSTE AMORTIZADO	DE INTERESES EXPLICITOS	VALOR CONTABLE	RESULTADO	COSTE AMORTIZADO	INTERESES EXPLICITOS
2019000068 S/PGO.FIANZ.METÁLIC.SÁNCHEZ FDEZ.MARTA.LOMA2018/77		1.887,04	0,00	0,00	0,00	0,00	0,00	0,00	0,00	0,00	0,00	0,00	1.887,04	0,00
2019000069 S/PGO.FIANZA METÁL.SVCIO.TELEAS.VELASCO ALONSO CLO		15,00	0,00	0,00	0,00	0,00	0,00	0,00	0,00	0,00	0,00	0,00	15,00	0,00
2019000070 S/PGO.FIANZA METÁL.PROMOTORA TREND OLIVE, S.L		2.008,56	0,00	0,00	0,00	0,00	0,00	0,00	0,00	0,00	0,00	0,00	2.008,56	0,00
2019000071 S/PGO.FIANZA METÁL.VILLAR FERNANDEZ ESPERANZA.		15,00	0,00	0,00	0,00	0,00	0,00	0,00	0,00	0,00	0,00	0,00	15,00	0,00
2019000072 S/PGO. FIANZA METÁLICO LIENCRESIDENT, S.L.P.EXPDTE:		300,00	0,00	0,00	0,00	0,00	0,00	0,00	0,00	0,00	0,00	0,00	300,00	0,00

SITUACION Y MOVIMIENTOS DE LAS DEUDAS a)DEUDAS AL COSTE AMORTIZADO

IDENTIFICACION DE LA DEUDA	DEUDA A 1 ENERO		CREACIONES		INTERESES DEVENGADOS SEGUN T.I.E.			DIFERENCIAS DE CAMBIO		DISMINUCIONES		DEUDA A 31 DICIEMBRE		
	T.I.E.	COSTE AMORTIZADO	INTERESES EXPLICITOS	EFFECTIVO	GASTOS	EXPLICITOS	RESTO	INTERESES CANCELADOS	DEL COSTE AMORTIZADO	DE INTERESES EXPLICITOS	VALOR CONTABLE	RESULTADO	COSTE AMORTIZADO	INTERESES EXPLICITOS
		1.134,38	0,00	0,00	0,00	0,00	0,00	0,00	0,00	0,00	0,00	0,00	1.134,38	0,00
2019000079 S/PGO.FIANZA METÁL.LÓPEZ COBO NOELIA.GEST.RESIDUOS		888,00	0,00	0,00	0,00	0,00	0,00	0,00	0,00	0,00	0,00	0,00	888,00	0,00
2019000080 S/PGO.FIANZA METÁL.SOMAVILLA BÁRCENA DIEGO		245,74	0,00	0,00	0,00	0,00	0,00	0,00	0,00	0,00	0,00	0,00	245,74	0,00
2019000081 S/PGO.FIANZA METÁLICO SOMAVILLA BARCENA DIEGO		15.093,41	0,00	0,00	0,00	0,00	0,00	0,00	0,00	0,00	0,00	0,00	15.093,41	0,00
2019000083 S/PGO.FIANZA METÁL.EL MUELLE DE ORUÑA, S.L.		45,53	0,00	0,00	0,00	0,00	0,00	0,00	0,00	0,00	0,00	0,00	45,53	0,00
2019000086 S/PGO.FIANZA METÁLIC.FERNANDEZ SAIZ JUAN CARLOS		210,82	0,00	0,00	0,00	0,00	0,00	0,00	0,00	0,00	0,00	0,00	210,82	0,00

SITUACION Y MOVIMIENTOS DE LAS DEUDAS a)DEUDAS AL COSTE AMORTIZADO

IDENTIFICACION DE LA DEUDA	DEUDA A 1 ENERO		CREACIONES		INTERESES DEVENGADOS SEGUN T.I.E.			DIFERENCIAS DE CAMBIO		DISMINUCIONES		DEUDA A 31 DICIEMBRE		
	T.I.E.	COSTE AMORTIZADO	INTERESES EXPLICITOS	EFFECTIVO	GASTOS	EXPLICITOS	RESTO	INTERESES CANCELADOS	DEL COSTE AMORTIZADO	DE INTERESES EXPLICITOS	VALOR CONTABLE	RESULTADO	COSTE AMORTIZADO	INTERESES EXPLICITOS
		4.758,99	0,00	0,00	0,00	0,00	0,00	0,00	0,00	0,00	0,00	0,00	4.758,99	0,00
2019000095 S/PGO.FIANZA METÁLICO LÓPEZ ANTOLÍN SONIA		4.758,99	0,00	0,00	0,00	0,00	0,00	0,00	0,00	0,00	0,00	0,00	4.758,99	0,00
2019000096 S/PGO.FIANZA METÁLICO LÓPEZ ANTOLIN SONIA		314,46	0,00	0,00	0,00	0,00	0,00	0,00	0,00	0,00	0,00	0,00	314,46	0,00
2019000097 S/PGO. FIANZA METÁLICO AGROCANTABRIA SOCIEDAD COOP		1.685,83	0,00	0,00	0,00	0,00	0,00	0,00	0,00	0,00	0,00	0,00	1.685,83	0,00
2019000098 S/PGO.FIANZA METÁLICO PALAZUELOS GONZALEZ BORJA		4.758,99	0,00	0,00	0,00	0,00	0,00	0,00	0,00	0,00	0,00	0,00	4.758,99	0,00
2019000099 S/PGO.FIANZA METÁLICO FCC AQUALIA SA		100,00	0,00	0,00	0,00	0,00	0,00	0,00	0,00	0,00	0,00	0,00	100,00	0,00

SITUACION Y MOVIMIENTOS DE LAS DEUDAS a)DEUDAS AL COSTE AMORTIZADO

IDENTIFICACION DE LA DEUDA	DEUDA A 1 ENERO		CREACIONES		INTERESES DEVENGADOS SEGUN T.I.E.			DIFERENCIAS DE CAMBIO		DISMINUCIONES		DEUDA A 31 DICIEMBRE		
	T.I.E.	COSTE AMORTIZADO	INTERESES EXPLICITOS	EFFECTIVO	GASTOS	EXPLICITOS	RESTO	INTERESES CANCELADOS	DEL COSTE AMORTIZADO	DE INTERESES EXPLICITOS	VALOR CONTABLE	RESULTADO	COSTE AMORTIZADO	INTERESES EXPLICITOS
2019000102 S/PGO.FIANZA METÁLICO VORTAL CONNECTING BUSINESS,		550,00	0,00	0,00	0,00	0,00	0,00	0,00	0,00	0,00	0,00	0,00	550,00	0,00
2019000104 S/PGO.FIANZA METÁL.MANUEL Y EMILIA ASOCIADOS SL		10.039,40	0,00	0,00	0,00	0,00	0,00	0,00	0,00	0,00	0,00	0,00	10.039,40	0,00
2019000105 S/PGO.FIANZA METÁL. SOBA MIGUEL ELISA.SVCIO.TELEAS		15,00	0,00	0,00	0,00	0,00	0,00	0,00	0,00	0,00	0,00	0,00	15,00	0,00
2019000108 S/PGO.FIANZA METÁL.SÁNCHEZ GUTI.MATILDE.SVCIO.TELE		15,00	0,00	0,00	0,00	0,00	0,00	0,00	0,00	0,00	0,00	0,00	15,00	0,00
2019000109 S/PGO.FIANZA METÁL.ARCE VELO ENCARNACIÓN.G.RESIDUO		48,18	0,00	0,00	0,00	0,00	0,00	0,00	0,00	0,00	0,00	0,00	48,18	0,00

SITUACION Y MOVIMIENTOS DE LAS DEUDAS a)DEUDAS AL COSTE AMORTIZADO

IDENTIFICACION DE LA DEUDA	DEUDA A 1 ENERO		CREACIONES		INTERESES DEVENGADOS SEGUN T.I.E.			DIFERENCIAS DE CAMBIO		DISMINUCIONES		DEUDA A 31 DICIEMBRE		
	T.I.E.	COSTE AMORTIZADO	INTERESES EXPLICITOS	EFFECTIVO	GASTOS	EXPLICITOS	RESTO	INTERESES CANCELADOS	DEL COSTE AMORTIZADO	DE INTERESES EXPLICITOS	VALOR CONTABLE	RESULTADO	COSTE AMORTIZADO	INTERESES EXPLICITOS
		535,00	0,00	0,00	0,00	0,00	0,00	0,00	0,00	0,00	535,00	0,00	0,00	0,00
2019000117 S/PGO.FIANZA METÁLIC.GRUPO DANZAS NTRA.SRA.COVADON		600,00	0,00	0,00	0,00	0,00	0,00	0,00	0,00	0,00	600,00	0,00	0,00	0,00
2019000118 S/PGO.FIANZA METÁLICO HERREROS PUENTE LUIS ANTONIO		167,00	0,00	0,00	0,00	0,00	0,00	0,00	0,00	0,00	0,00	0,00	167,00	0,00
2019000120 S/PGO. FIANZA METÁLICO LÓPEZ GZLEZ.CARMEN.S.TELEAS		15,00	0,00	0,00	0,00	0,00	0,00	0,00	0,00	0,00	0,00	0,00	15,00	0,00
2019000121 S/PGO.FIANZA METÁLICO GARCÍA SAN ROMÁN EMILIO		60,00	0,00	0,00	0,00	0,00	0,00	0,00	0,00	0,00	0,00	0,00	60,00	0,00
2019000122 S/PGO. FIANZA METÁLICO GARAY AMO IRENE. S.TELEASIS		15,00	0,00	0,00	0,00	0,00	0,00	0,00	0,00	0,00	0,00	0,00	15,00	0,00

SITUACION Y MOVIMIENTOS DE LAS DEUDAS a)DEUDAS AL COSTE AMORTIZADO

IDENTIFICACION DE LA DEUDA	DEUDA A 1 ENERO		CREACIONES		INTERESES DEVENGADOS SEGUN T.I.E.			DIFERENCIAS DE CAMBIO		DISMINUCIONES		DEUDA A 31 DICIEMBRE		
	T.I.E.	COSTE AMORTIZADO	INTERESES EXPLICITOS	EFFECTIVO	GASTOS	EXPLICITOS	RESTO	INTERESES CANCELADOS	DEL COSTE AMORTIZADO	DE INTERESES EXPLICITOS	VALOR CONTABLE	RESULTADO	COSTE AMORTIZADO	INTERESES EXPLICITOS
		150,00	0,00	0,00	0,00	0,00	0,00	0,00	0,00	0,00	0,00	0,00	150,00	0,00
2019000129 S/PGO. FIANZA METÁLICO BERZANSKIS RIMANTAS.EXPDTE.		290,00	0,00	0,00	0,00	0,00	0,00	0,00	0,00	0,00	0,00	0,00	290,00	0,00
2019000130 S/PGO. FIANZA METÁLICO ACHKAS OLGA. ALQUILER CINE		300,00	0,00	0,00	0,00	0,00	0,00	0,00	0,00	0,00	0,00	0,00	300,00	0,00
2019000131 S/PGO.FIANZA METÁL.ESCUELA TRAJES REGIONALES.RUIZ		312,00	0,00	0,00	0,00	0,00	0,00	0,00	0,00	0,00	0,00	0,00	312,00	0,00
2019000135 S/PGO.FIANZA METÁL. LÓPEZ DE LA TORRE JAVIER.EXPT.		1.643,64	0,00	0,00	0,00	0,00	0,00	0,00	0,00	0,00	0,00	0,00	1.643,64	0,00
2019000136 S/PGO.FIANZA JUNTA VEC. ARCE.OBRAS REPOSICIÓN		1.162,85	0,00	0,00	0,00	0,00	0,00	0,00	0,00	0,00	0,00	0,00	1.162,85	0,00

SITUACION Y MOVIMIENTOS DE LAS DEUDAS a)DEUDAS AL COSTE AMORTIZADO

IDENTIFICACION DE LA DEUDA	DEUDA A 1 ENERO		CREACIONES		INTERESES DEVENGADOS SEGUN T.I.E.			DIFERENCIAS DE CAMBIO			DISMINUCIONES		DEUDA A 31 DICIEMBRE	
	T.I.E.	COSTE AMORTIZADO	INTERESES EXPLICITOS	EFFECTIVO	GASTOS	EXPLICITOS	RESTO	INTERESES CANCELADOS	DEL COSTE AMORTIZADO	DE INTERESES EXPLICITOS	VALOR CONTABLE	RESULTADO	COSTE AMORTIZADO	INTERESES EXPLICITOS
2019000137 S/PGO. FIANZA METÁLICO JUNTA VEC.ARCE. GEST.RESIDU		127,20	0,00	0,00	0,00	0,00	0,00	0,00	0,00	0,00	0,00	0,00	127,20	0,00
2019000138 S/PGO.FIANZA GEST.RESIDUOS JUNTA VEC.CARANDÍA.LOMA		179,14	0,00	0,00	0,00	0,00	0,00	0,00	0,00	0,00	0,00	0,00	179,14	0,00
2019000139 S/PGO.FIANZA CESIÓN MUELA PENA M.PILAR.LOMA2018/18		4.708,88	0,00	0,00	0,00	0,00	0,00	0,00	0,00	0,00	0,00	0,00	4.708,88	0,00
2019000140 S/PGO.FIANZA METÁLICO JIMÉNEZ ESPINOSA DIEGO.LOMA		19.377,49	0,00	0,00	0,00	0,00	0,00	0,00	0,00	0,00	17.439,74	0,00	1.937,75	0,00
2019000141 S/PGO.FIANZA METÁLICO JIMÉNEZ ESPINOSA DIEGO.LOMA		484,67	0,00	0,00	0,00	0,00	0,00	0,00	0,00	0,00	484,67	0,00	0,00	0,00

SITUACION Y MOVIMIENTOS DE LAS DEUDAS a)DEUDAS AL COSTE AMORTIZADO

IDENTIFICACION DE LA DEUDA	DEUDA A 1 ENERO		CREACIONES		INTERESES DEVENGADOS SEGUN T.I.E.			DIFERENCIAS DE CAMBIO		DISMINUCIONES		DEUDA A 31 DICIEMBRE		
	T.I.E.	COSTE AMORTIZADO	INTERESES EXPLICITOS	EFFECTIVO	GASTOS	EXPLICITOS	RESTO	INTERESES CANCELADOS	DEL COSTE AMORTIZADO	DE INTERESES EXPLICITOS	VALOR CONTABLE	RESULTADO	COSTE AMORTIZADO	INTERESES EXPLICITOS
		128,61	0,00	0,00	0,00	0,00	0,00	0,00	0,00	0,00	0,00	0,00	128,61	0,00
2020000006 S/PGO.FIANZA METÁL.DE DIEGO BARQUÍN JAIME ENRIQUE.		244,00	0,00	0,00	0,00	0,00	0,00	0,00	0,00	0,00	0,00	0,00	244,00	0,00
2020000007 S/PGO.FIANZA METÁLICO ALVAREZ TORRE GONZALO.LOMA 2		681,70	0,00	0,00	0,00	0,00	0,00	0,00	0,00	0,00	0,00	0,00	681,70	0,00
2020000008 S/PGO. FIANZA PROMALTEN SERVICIOS INMOBILIARIOS SL		7.730,24	0,00	0,00	0,00	0,00	0,00	0,00	0,00	0,00	0,00	0,00	7.730,24	0,00
2020000009 S/PGO.FIANZA GESTIÓN RESIDUOS PROMALTEN SERVICIOS		680,55	0,00	0,00	0,00	0,00	0,00	0,00	0,00	0,00	0,00	0,00	680,55	0,00
2020000010 S/PGO. FIANZA METÁLICO BOLADO ÁLVAREZ ROSA.TELEASI		15,00	0,00	0,00	0,00	0,00	0,00	0,00	0,00	0,00	0,00	0,00	15,00	0,00

SITUACION Y MOVIMIENTOS DE LAS DEUDAS a)DEUDAS AL COSTE AMORTIZADO

IDENTIFICACION DE LA DEUDA	DEUDA A 1 ENERO		CREACIONES		INTERESES DEVENGADOS SEGUN T.I.E.			DIFERENCIAS DE CAMBIO		DISMINUCIONES		DEUDA A 31 DICIEMBRE		
	T.I.E.	COSTE AMORTIZADO	INTERESES EXPLICITOS	EFFECTIVO	GASTOS	EXPLICITOS	RESTO	INTERESES CANCELADOS	DEL COSTE AMORTIZADO	DE INTERESES EXPLICITOS	VALOR CONTABLE	RESULTADO	COSTE AMORTIZADO	INTERESES EXPLICITOS
		13,00	0,00	0,00	0,00	0,00	0,00	0,00	0,00	0,00	0,00	0,00	13,00	0,00
2020000019 S/PGO.GARANTÍA CONTRATO MYM MAX, S.L.ASOC.MÚSICA Y		9.750,00	0,00	0,00	0,00	0,00	0,00	0,00	0,00	0,00	9.750,00	0,00	0,00	0,00
2020000020 S/PGO. FIANZA METÁL.GESTEPRO.OBRAS SANEAM.B°SORRIB		2.600,00	0,00	0,00	0,00	0,00	0,00	0,00	0,00	0,00	0,00	0,00	2.600,00	0,00
2020000021 S/PGO.FIANZA METÁL.GESTERPO.GESTIÓN RESIDUOS		477,00	0,00	0,00	0,00	0,00	0,00	0,00	0,00	0,00	0,00	0,00	477,00	0,00
2020000022 S/PGO.FIANZA METÁLICO.TORICES GZLEZ.MIGUEL.TELEASI		15,00	0,00	0,00	0,00	0,00	0,00	0,00	0,00	0,00	0,00	0,00	15,00	0,00
2020000023 S/PGO.FIANZA METÁLI.PROMOC.INVER.LIENCRES.CESIÓN E		11.826,03	0,00	0,00	0,00	0,00	0,00	0,00	0,00	0,00	0,00	0,00	11.826,03	0,00

SITUACION Y MOVIMIENTOS DE LAS DEUDAS a)DEUDAS AL COSTE AMORTIZADO

IDENTIFICACION DE LA DEUDA	DEUDA A 1 ENERO		CREACIONES		INTERESES DEVENGADOS SEGUN T.I.E.			DIFERENCIAS DE CAMBIO		DISMINUCIONES		DEUDA A 31 DICIEMBRE		
	T.I.E.	COSTE AMORTIZADO	INTERESES EXPLICITOS	EFFECTIVO	GASTOS	EXPLICITOS	RESTO	INTERESES CANCELADOS	DEL COSTE AMORTIZADO	DE INTERESES EXPLICITOS	VALOR CONTABLE	RESULTADO	COSTE AMORTIZADO	INTERESES EXPLICITOS
2020000024 S/PGO. FIANZA ANSON GARCIA ANGELINA SERV.TELEASIST		2,00	0,00	0,00	0,00	0,00	0,00	0,00	0,00	0,00	0,00	0,00	2,00	0,00
2020000026 S/PGO.FIANZA METÁL. PILA VELEZ JOSE MARIA.TELEASIS		15,00	0,00	0,00	0,00	0,00	0,00	0,00	0,00	0,00	0,00	0,00	15,00	0,00
2020000027 S/PGO. FIANZA METÁLICO RUBIO REVUELTA MARÍA. EXPDT		148,99	0,00	0,00	0,00	0,00	0,00	0,00	0,00	0,00	0,00	0,00	148,99	0,00
2020000028 S/PGO.FIANZA METÁL.HELGUERA QUEVEDO JOSE MAN.GESTI		94,99	0,00	0,00	0,00	0,00	0,00	0,00	0,00	0,00	0,00	0,00	94,99	0,00
2020000029 S/PGO. FIANZA METÁL.FDEZ.AMO ANA Mª EXPDTE2020/900		200,00	0,00	0,00	0,00	0,00	0,00	0,00	0,00	0,00	0,00	0,00	200,00	0,00

SITUACION Y MOVIMIENTOS DE LAS DEUDAS a)DEUDAS AL COSTE AMORTIZADO

IDENTIFICACION DE LA DEUDA	DEUDA A 1 ENERO		CREACIONES		INTERESES DEVENGADOS SEGUN T.I.E.			DIFERENCIAS DE CAMBIO		DISMINUCIONES		DEUDA A 31 DICIEMBRE		
	T.I.E.	COSTE	INTERESES	EFFECTIVO	GASTOS	EXPLICITOS	RESTO	INTERESES	DEL COSTE	DE INTERESES	VALOR	RESULTADO	COSTE	INTERESES
	AMORTIZADO		EXPLICITOS					CANCELADOS	AMORTIZADO	EXPLICITOS	CONTABLE		AMORTIZADO	EXPLICITOS
2020000031 S/PGO.FIANZA GEST.RESIDUOS GESTEPRO INFRAESTRUCTUR														
	449,06	0,00	0,00	0,00	0,00	0,00	0,00	0,00	0,00	0,00	0,00	0,00	449,06	0,00
2020000032 S/PGO.FIANZA METÁL.GESTEPRO INFRAESTRUCTURAS														
	3.325,00	0,00	0,00	0,00	0,00	0,00	0,00	0,00	0,00	0,00	0,00	0,00	3.325,00	0,00
2020000033 S/PGO.FIANZA METÁL.MIRONES GARCÍA FÉLIX.LOMA EXPDT														
	60,00	0,00	0,00	0,00	0,00	0,00	0,00	0,00	0,00	0,00	0,00	0,00	60,00	0,00
2020000034 S/PGO.FIANZA METÁL. SAN COSME CAMPO LORENA.RESIDUO														
	1.010,00	0,00	0,00	0,00	0,00	0,00	0,00	0,00	0,00	0,00	0,00	0,00	1.010,00	0,00
2020000038 S/PGO.FIANZA METÁL.BOTELLA POMBO M. ESPERANZA.														
	69,38	0,00	0,00	0,00	0,00	0,00	0,00	0,00	0,00	0,00	0,00	0,00	69,38	0,00
2020000039 S/PGO.FIANZA METÁL.BERMEJO YANGUAS DIEGO.EXP.2020/														

SITUACION Y MOVIMIENTOS DE LAS DEUDAS a)DEUDAS AL COSTE AMORTIZADO

IDENTIFICACION DE LA DEUDA	DEUDA A 1 ENERO		CREACIONES		INTERESES DEVENGADOS SEGUN T.I.E.			DIFERENCIAS DE CAMBIO		DISMINUCIONES		DEUDA A 31 DICIEMBRE		
	T.I.E.	COSTE AMORTIZADO	INTERESES EXPLICITOS	EFFECTIVO	GASTOS	EXPLICITOS	RESTO	INTERESES CANCELADOS	DEL COSTE AMORTIZADO	DE INTERESES EXPLICITOS	VALOR CONTABLE	RESULTADO	COSTE AMORTIZADO	INTERESES EXPLICITOS
		50,00	0,00	0,00	0,00	0,00	0,00	0,00	0,00	0,00	0,00	0,00	50,00	0,00
2020000040 S/PGO.FIANZA SVCIO.TELEASISTENCIA.VILLALOBOS M.CAR		15,00	0,00	0,00	0,00	0,00	0,00	0,00	0,00	0,00	0,00	0,00	15,00	0,00
2020000043 S/PGO.FIANZA METÁL.GÓMEZ MIRONES FELIPE.EXPTE: 202		90,10	0,00	0,00	0,00	0,00	0,00	0,00	0,00	0,00	0,00	0,00	90,10	0,00
2020000044 S/PGO.FIANZA METÁL.SVCIO.TELEASIST.CORDOBA ESCOBED		15,00	0,00	0,00	0,00	0,00	0,00	0,00	0,00	0,00	0,00	0,00	15,00	0,00
2020000045 S/PGO.SVCIO.TELEASIST.FDEZ.LÓPEZ SABINA		15,00	0,00	0,00	0,00	0,00	0,00	0,00	0,00	0,00	0,00	0,00	15,00	0,00
2020000046 S/PGO.FIANZA METÁL.ANDÍA LACTEOS.EXPTE.2020/2838		600,00	0,00	0,00	0,00	0,00	0,00	0,00	0,00	0,00	0,00	0,00	600,00	0,00

SITUACION Y MOVIMIENTOS DE LAS DEUDAS a)DEUDAS AL COSTE AMORTIZADO

IDENTIFICACION DE LA DEUDA	DEUDA A 1 ENERO		CREACIONES		INTERESES DEVENGADOS SEGUN T.I.E.			DIFERENCIAS DE CAMBIO		DISMINUCIONES		DEUDA A 31 DICIEMBRE		
	T.I.E.	COSTE AMORTIZADO	INTERESES EXPLICITOS	EFFECTIVO	GASTOS	EXPLICITOS	RESTO	INTERESES CANCELADOS	DEL COSTE AMORTIZADO	DE INTERESES EXPLICITOS	VALOR CONTABLE	RESULTADO	COSTE AMORTIZADO	INTERESES EXPLICITOS
2020000048 S/PGO. FIANZA METÁLICO SAN MARTIN CAMPO AGUSTIN.TE		15,00	0,00	0,00	0,00	0,00	0,00	0,00	0,00	0,00	0,00	0,00	15,00	0,00
2020000049 S/PGO. FIANZA METÁL.SALAS COTERILLO DEMETRIO		15,00	0,00	0,00	0,00	0,00	0,00	0,00	0,00	0,00	0,00	0,00	15,00	0,00
2020000050 S/PGO.GÓMEZ CRESPO PILAR.EXPDTE: 2019/1482		381,24	0,00	0,00	0,00	0,00	0,00	0,00	0,00	0,00	381,24	0,00	0,00	0,00
2020000051 S/PGO.FIANZA METÁL.SOLANO GUTIERREZ CARMEN MARÍA		1.534,95	0,00	0,00	0,00	0,00	0,00	0,00	0,00	0,00	0,00	0,00	1.534,95	0,00
2020000052 S/PGO. FIANZA METÁL.PANTEFF-SPAIN,-SL.GESTIÓN RESI		402,00	0,00	0,00	0,00	0,00	0,00	0,00	0,00	0,00	0,00	0,00	402,00	0,00

SITUACION Y MOVIMIENTOS DE LAS DEUDAS a)DEUDAS AL COSTE AMORTIZADO

IDENTIFICACION DE LA DEUDA	DEUDA A 1 ENERO		CREACIONES		INTERESES DEVENGADOS SEGUN T.I.E.			DIFERENCIAS DE CAMBIO		DISMINUCIONES		DEUDA A 31 DICIEMBRE		
	T.I.E.	COSTE	INTERESES EXPLICITOS	EFFECTIVO	GASTOS	EXPLICITOS	RESTO	INTERESES CANCELADOS	DEL COSTE AMORTIZADO	DE INTERESES EXPLICITOS	VALOR CONTABLE	RESULTADO	COSTE AMORTIZADO	INTERESES EXPLICITOS
2020000053 S/PGO.FIANZA METÁL. PANTEFF SPAIN, S.L. OBRAS URBA		200,00	0,00	0,00	0,00	0,00	0,00	0,00	0,00	0,00	0,00	0,00	200,00	0,00
2020000054 S/PGO. SOLPAVIFER,S.L.FIANZA METÁL.GESTIÓN RESIDUO		265,00	0,00	0,00	0,00	0,00	0,00	0,00	0,00	0,00	0,00	0,00	265,00	0,00
2020000055 S/PGO. FIANZA METÁL.SVCIO.TELEAS.CALONGE RUIZ M.JE		15,00	0,00	0,00	0,00	0,00	0,00	0,00	0,00	0,00	0,00	0,00	15,00	0,00
2020000057 S/PGO. FIANZA METÁL.SUÁREZ CASTAÑO PABLO		3.500,00	0,00	0,00	0,00	0,00	0,00	0,00	0,00	0,00	0,00	0,00	3.500,00	0,00
2020000058 S/PGO. FIANZA METÁL.CARRERA DE LA COLINA BORJA		40,00	0,00	0,00	0,00	0,00	0,00	0,00	0,00	0,00	0,00	0,00	40,00	0,00
2020000059 S/PGO.FIANZA METÁLICO LANZA EVENCIA ADELAIDA.TELEA		15,00	0,00	0,00	0,00	0,00	0,00	0,00	0,00	0,00	0,00	0,00	15,00	0,00

SITUACION Y MOVIMIENTOS DE LAS DEUDAS a)DEUDAS AL COSTE AMORTIZADO

IDENTIFICACION DE LA DEUDA	DEUDA A 1 ENERO		CREACIONES		INTERESES DEVENGADOS SEGUN T.I.E.			DIFERENCIAS DE CAMBIO		DISMINUCIONES		DEUDA A 31 DICIEMBRE		
	T.I.E.	COSTE AMORTIZADO	INTERESES EXPLICITOS	EFFECTIVO	GASTOS	EXPLICITOS	RESTO	INTERESES CANCELADOS	DEL COSTE AMORTIZADO	DE INTERESES EXPLICITOS	VALOR CONTABLE	RESULTADO	COSTE AMORTIZADO	INTERESES EXPLICITOS
2020000062 S/PGO.FIANZA PASTOR MANUEL, MIGUEL ÁNGEL. GESTIÓN		166,00	0,00	0,00	0,00	0,00	0,00	0,00	0,00	0,00	0,00	0,00	166,00	0,00
2020000063 S/PGO. FIANZA METÁL.EN LIBERBANK CANO LÓPEZ MANUEL		30,00	0,00	0,00	0,00	0,00	0,00	0,00	0,00	0,00	0,00	0,00	30,00	0,00
2020000064 S/PGO.FIANZA METÁL.FDEZ.PÉREZ SARA.GESTIÓN RESIDUO		40,00	0,00	0,00	0,00	0,00	0,00	0,00	0,00	0,00	0,00	0,00	40,00	0,00
2020000065 S/PGO.FIANZA METÁL.FDEZ.SAÍZ MªEUGENIA.SVCIO.TELEA		15,00	0,00	0,00	0,00	0,00	0,00	0,00	0,00	0,00	0,00	0,00	15,00	0,00
2020000066 S/PGO.FIANZA METÁL.PÁRAMO DÍAZ JOSE LUIS.GEST.RESI		113,94	0,00	0,00	0,00	0,00	0,00	0,00	0,00	0,00	0,00	0,00	113,94	0,00

SITUACION Y MOVIMIENTOS DE LAS DEUDAS a)DEUDAS AL COSTE AMORTIZADO

IDENTIFICACION DE LA DEUDA	DEUDA A 1 ENERO		CREACIONES		INTERESES DEVENGADOS SEGUN T.I.E.			DIFERENCIAS DE CAMBIO		DISMINUCIONES		DEUDA A 31 DICIEMBRE		
	T.I.E.	COSTE AMORTIZADO	INTERESES EXPLICITOS	EFFECTIVO	GASTOS	EXPLICITOS	RESTO	INTERESES CANCELADOS	DEL COSTE AMORTIZADO	DE INTERESES EXPLICITOS	VALOR CONTABLE	RESULTADO	COSTE AMORTIZADO	INTERESES EXPLICITOS
		2.497,50	0,00	0,00	0,00	0,00	0,00	0,00	0,00	0,00	2.497,50	0,00	0,00	0,00
2020000073 S/PGO.FIANZA METÁL.FERNANDEZ RODRIGUEZ MºDEL CARME		65,28	0,00	0,00	0,00	0,00	0,00	0,00	0,00	0,00	0,00	0,00	65,28	0,00
2020000074 S/PGO.FIANZA METÁLICO COMPOSTIZO CATALA MARTA		399,80	0,00	0,00	0,00	0,00	0,00	0,00	0,00	0,00	0,00	0,00	399,80	0,00
2020000075 S/PGO.FIANZA METÁLICO ESPIRALIA INICIATIVAS, S.L.		1.115,00	0,00	0,00	0,00	0,00	0,00	0,00	0,00	0,00	1.115,00	0,00	0,00	0,00
2020000076 S/PGO.FIANZA METÁLICO MEJUTO CRUZ MÓNICA		15,00	0,00	0,00	0,00	0,00	0,00	0,00	0,00	0,00	0,00	0,00	15,00	0,00
2020000077 S/PGO. FIANZA METÁLICO PARDO CELADA ANA MARIA		15,00	0,00	0,00	0,00	0,00	0,00	0,00	0,00	0,00	15,00	0,00	0,00	0,00

SITUACION Y MOVIMIENTOS DE LAS DEUDAS a)DEUDAS AL COSTE AMORTIZADO

IDENTIFICACION DE LA DEUDA	DEUDA A 1 ENERO		CREACIONES		INTERESES DEVENGADOS SEGUN T.I.E.			DIFERENCIAS DE CAMBIO		DISMINUCIONES		DEUDA A 31 DICIEMBRE		
	T.I.E.	COSTE AMORTIZADO	INTERESES EXPLICITOS	EFFECTIVO	GASTOS	EXPLICITOS	RESTO	INTERESES CANCELADOS	DEL COSTE AMORTIZADO	DE INTERESES EXPLICITOS	VALOR CONTABLE	RESULTADO	COSTE AMORTIZADO	INTERESES EXPLICITOS
2020000078 S/PGO.FIANZA METÁLICO BARQUÍN LANZA Mª MONTSERRAT		15,00	0,00	0,00	0,00	0,00	0,00	0,00	0,00	0,00	0,00	0,00	15,00	0,00
2020000079 S/PGO.FIANZA METÁLICO COMPOSTIZO CATALA ANA MARIA		489,80	0,00	0,00	0,00	0,00	0,00	0,00	0,00	0,00	0,00	0,00	489,80	0,00
2020000080 S/PGO.FIANZA METÁLICO RUIZ SARDON MARÍA ASUNCIÓN		6.684,17	0,00	0,00	0,00	0,00	0,00	0,00	0,00	0,00	6.015,99	0,00	668,18	0,00
2020000081 S/PGO.FIANZA METÁLICO RUIZ DIAZ JUAN CARLOS		48,80	0,00	0,00	0,00	0,00	0,00	0,00	0,00	0,00	0,00	0,00	48,80	0,00
2020000083 S/PGO.FIANZA METÁLICO JUNTA VECINAL DE ARCE		414,89	0,00	0,00	0,00	0,00	0,00	0,00	0,00	0,00	0,00	0,00	414,89	0,00

SITUACION Y MOVIMIENTOS DE LAS DEUDAS a)DEUDAS AL COSTE AMORTIZADO

IDENTIFICACION DE LA DEUDA	DEUDA A 1 ENERO		CREACIONES		INTERESES DEVENGADOS SEGUN T.I.E.			DIFERENCIAS DE CAMBIO		DISMINUCIONES		DEUDA A 31 DICIEMBRE		
	T.I.E.	COSTE AMORTIZADO	INTERESES EXPLICITOS	EFFECTIVO	GASTOS	EXPLICITOS	RESTO	INTERESES CANCELADOS	DEL COSTE AMORTIZADO	DE INTERESES EXPLICITOS	VALOR CONTABLE	RESULTADO	COSTE AMORTIZADO	INTERESES EXPLICITOS
		353,43	0,00	0,00	0,00	0,00	0,00	0,00	0,00	0,00	353,43	0,00	0,00	0,00
2020000093 S/PGO. FIANZA METALICO GARCÍA GARCÍA PEDRO		350,00	0,00	0,00	0,00	0,00	0,00	0,00	0,00	0,00	0,00	0,00	350,00	0,00
2020000094 S/PGO. FIANZA METALICO GÓMEZ LANZA ZAIRA		551,29	0,00	0,00	0,00	0,00	0,00	0,00	0,00	0,00	0,00	0,00	551,29	0,00
2020000095 S/PGO. FIANZA METÁLICO MARGUSINO PÉREZ NIEVES		107,61	0,00	0,00	0,00	0,00	0,00	0,00	0,00	0,00	0,00	0,00	107,61	0,00
2020000096 S/PGO. FIANZA METÁL. AJA LÓPEZ JOSÉ MARÍA.SCIO.TEL		15,00	0,00	0,00	0,00	0,00	0,00	0,00	0,00	0,00	0,00	0,00	15,00	0,00
2020000097 S/PGO.FIANZA METÁLICO CRUZ DOMINGUEZ MANUEL PABLO		50,00	0,00	0,00	0,00	0,00	0,00	0,00	0,00	0,00	0,00	0,00	50,00	0,00

SITUACION Y MOVIMIENTOS DE LAS DEUDAS a)DEUDAS AL COSTE AMORTIZADO

IDENTIFICACION DE LA DEUDA	DEUDA A 1 ENERO		CREACIONES		INTERESES DEVENGADOS SEGUN T.I.E.			DIFERENCIAS DE CAMBIO		DISMINUCIONES		DEUDA A 31 DICIEMBRE		
	T.I.E.	COSTE AMORTIZADO	INTERESES EXPLICITOS	EFFECTIVO	GASTOS	EXPLICITOS	RESTO	INTERESES CANCELADOS	DEL COSTE AMORTIZADO	DE INTERESES EXPLICITOS	VALOR CONTABLE	RESULTADO	COSTE AMORTIZADO	INTERESES EXPLICITOS
		250,00	0,00	0,00	0,00	0,00	0,00	0,00	0,00	0,00	0,00	0,00	250,00	0,00
2020000106 S/PGO.FIANZA METÁLI.PALOMERA ALGORRI EVA.2019/1549		544,65	0,00	0,00	0,00	0,00	0,00	0,00	0,00	0,00	0,00	0,00	544,65	0,00
2020000107 S/PGO.FIANZA METÁLICO HELVETIA CÍA SUIZA.SEGUROS C		562,29	0,00	0,00	0,00	0,00	0,00	0,00	0,00	0,00	0,00	0,00	562,29	0,00
2020000108 S/PGO.FIANZA SOBRAO Gª EULALI SVCIO.TELEASISTENCIA		15,00	0,00	0,00	0,00	0,00	0,00	0,00	0,00	0,00	0,00	0,00	15,00	0,00
2020000109 S/PGO.FIANZA BERZANSKIS RIMANTAS.EXP.2017/833.LOMA		14.456,00	0,00	0,00	0,00	0,00	0,00	0,00	0,00	0,00	13.010,40	0,00	1.445,60	0,00
2020000110 S/PGO.FIANZ ESTEBAN LÁZARO EMILIO.EXPDTE:2019/3063		363,18	0,00	0,00	0,00	0,00	0,00	0,00	0,00	0,00	0,00	0,00	363,18	0,00

SITUACION Y MOVIMIENTOS DE LAS DEUDAS a)DEUDAS AL COSTE AMORTIZADO

IDENTIFICACION DE LA DEUDA	DEUDA A 1 ENERO		CREACIONES		INTERESES DEVENGADOS SEGUN T.I.E.			DIFERENCIAS DE CAMBIO		DISMINUCIONES		DEUDA A 31 DICIEMBRE		
	T.I.E.	COSTE AMORTIZADO	INTERESES EXPLICITOS	EFFECTIVO	GASTOS	EXPLICITOS	RESTO	INTERESES CANCELADOS	DEL COSTE AMORTIZADO	DE INTERESES EXPLICITOS	VALOR CONTABLE	RESULTADO	COSTE AMORTIZADO	INTERESES EXPLICITOS
2020000111 S/PGO.FIANZA METÁLICO VEGA GARCÍA ALICIA.DERRIBO L		100,74	0,00	0,00	0,00	0,00	0,00	0,00	0,00	0,00	0,00	0,00	100,74	0,00
2020000112 S/PGO.FIANZA LOSADA GÓMEZ JAVIER.EXPDT.E.2019/4360		1.750,00	0,00	0,00	0,00	0,00	0,00	0,00	0,00	0,00	0,00	0,00	1.750,00	0,00
2021000001 S/PGO.FIANZA SVCIO.TELEASISTENC.LÓPEZ PÉREZ JESUSA		15,00	0,00	0,00	0,00	0,00	0,00	0,00	0,00	0,00	0,00	0,00	15,00	0,00
2021000002 S/PGO.FIANZA METÁL.GUERRA OLAIZ SARA.EXPDT 20/1003		7.224,77	0,00	0,00	0,00	0,00	0,00	0,00	0,00	0,00	0,00	0,00	7.224,77	0,00
2021000003 S/PGO. FIANZA METÁL.GUERRA OLAIZ SARA.GESTION RESI		1.015,05	0,00	0,00	0,00	0,00	0,00	0,00	0,00	0,00	0,00	0,00	1.015,05	0,00

SITUACION Y MOVIMIENTOS DE LAS DEUDAS a)DEUDAS AL COSTE AMORTIZADO

IDENTIFICACION DE LA DEUDA	DEUDA A 1 ENERO		CREACIONES		INTERESES DEVENGADOS SEGUN T.I.E.			DIFERENCIAS DE CAMBIO		DISMINUCIONES		DEUDA A 31 DICIEMBRE		
	T.I.E.	COSTE AMORTIZADO	INTERESES EXPLICITOS	EFFECTIVO	GASTOS	EXPLICITOS	RESTO	INTERESES CANCELADOS	DEL COSTE AMORTIZADO	DE INTERESES EXPLICITOS	VALOR CONTABLE	RESULTADO	COSTE AMORTIZADO	INTERESES EXPLICITOS
		3.000,00	0,00	0,00	0,00	0,00	0,00	0,00	0,00	0,00	2.700,00	0,00	300,00	0,00
2021000010 S/PGO. FIANZA METÁLICO PEREDA COBO MANUELA.EXP2019		691,90	0,00	0,00	0,00	0,00	0,00	0,00	0,00	0,00	0,00	0,00	691,90	0,00
2021000011 S/PGO. FIANZA METÁLICO INGEACER, S.L.		1.663,15	0,00	0,00	0,00	0,00	0,00	0,00	0,00	0,00	0,00	0,00	1.663,15	0,00
2021000012 S/PGO.FIANZA METÁLICO REHABILITACIONES Y PINTURAS		803,98	0,00	0,00	0,00	0,00	0,00	0,00	0,00	0,00	0,00	0,00	803,98	0,00
2021000014 S/PGO. FIANZA METÁL. COBO ARRARTE JAIME.SVCIO.TELE		15,00	0,00	0,00	0,00	0,00	0,00	0,00	0,00	0,00	0,00	0,00	15,00	0,00
2021000015 S/PGO.FIANZA METÁLICO SECO GARCIA LUIS		100,00	0,00	0,00	0,00	0,00	0,00	0,00	0,00	0,00	0,00	0,00	100,00	0,00

SITUACION Y MOVIMIENTOS DE LAS DEUDAS a)DEUDAS AL COSTE AMORTIZADO

IDENTIFICACION DE LA DEUDA	DEUDA A 1 ENERO		CREACIONES		INTERESES DEVENGADOS SEGUN T.I.E.			DIFERENCIAS DE CAMBIO		DISMINUCIONES		DEUDA A 31 DICIEMBRE		
	T.I.E.	COSTE	INTERESES	EFFECTIVO	GASTOS	EXPLICITOS	RESTO	INTERESES	DEL COSTE	DE INTERESES	VALOR	RESULTADO	COSTE	INTERESES
		AMORTIZADO	EXPLICITOS					CANCELADOS	AMORTIZADO	EXPLICITOS	CONTABLE		AMORTIZADO	EXPLICITOS
		3.049,59	0,00	0,00	0,00	0,00	0,00	0,00	0,00	0,00	3.049,59	0,00	0,00	0,00
2021000023 S/PGO. FIANZA ZAMANILAO CANTOLLA M.LUISA.TELEASIS		15,00	0,00	0,00	0,00	0,00	0,00	0,00	0,00	0,00	0,00	0,00	15,00	0,00
2021000024 S/PGO. FIANZA METÁLICO SEMARK GROUP.GARANTÍA OBRAS		71.269,45	0,00	0,00	0,00	0,00	0,00	0,00	0,00	0,00	0,00	0,00	71.269,45	0,00
2021000025 S/PGO.FIANZA METÁL. SEMARK GROUP.GESTIÓN RESIDUOS		4.178,82	0,00	0,00	0,00	0,00	0,00	0,00	0,00	0,00	4.178,82	0,00	0,00	0,00
2021000027 S/PGO. FIANZA METÁLICO SÁNCHEZ MORENO RAMÓN		315,00	0,00	0,00	0,00	0,00	0,00	0,00	0,00	0,00	0,00	0,00	315,00	0,00
2021000028 S/PGO. FIANZA METÁLICO SOLORZANO TEJA ANA BELÉN		100,00	0,00	0,00	0,00	0,00	0,00	0,00	0,00	0,00	0,00	0,00	100,00	0,00

SITUACION Y MOVIMIENTOS DE LAS DEUDAS a)DEUDAS AL COSTE AMORTIZADO

IDENTIFICACION DE LA DEUDA	DEUDA A 1 ENERO		CREACIONES		INTERESES DEVENGADOS SEGUN T.I.E.			DIFERENCIAS DE CAMBIO		DISMINUCIONES		DEUDA A 31 DICIEMBRE		
	T.I.E.	COSTE AMORTIZADO	INTERESES EXPLICITOS	EFFECTIVO	GASTOS	EXPLICITOS	RESTO	INTERESES CANCELADOS	DEL COSTE AMORTIZADO	DE INTERESES EXPLICITOS	VALOR CONTABLE	RESULTADO	COSTE AMORTIZADO	INTERESES EXPLICITOS
2021000029 S/PGO.FIANZA METÁLICO GONZALEZ CORADA JOSE.2020/87		260,21	0,00	0,00	0,00	0,00	0,00	0,00	0,00	0,00	0,00	0,00	260,21	0,00
2021000030 S/PGO.FIANZA METÁL.VELA FDEZ.CONCEPCIÓN. EX.2019/4		2.484,54	0,00	0,00	0,00	0,00	0,00	0,00	0,00	0,00	0,00	0,00	2.484,54	0,00
2021000031 S/PGO. FIANZA METÁLIC.SEMARK GROUP.EX.2018/3490		20.160,09	0,00	0,00	0,00	0,00	0,00	0,00	0,00	0,00	20.160,09	0,00	0,00	0,00
2021000032 S/PGO.FIANZA METÁLIC.GUIMERA DE VIAL MARÍA JOSÉ		208,22	0,00	0,00	0,00	0,00	0,00	0,00	0,00	0,00	0,00	0,00	208,22	0,00
2021000033 S/PGO. FIANZA METÁLIC. HERRERO RONDA RAQUEL.GESTIÓ		200,00	0,00	0,00	0,00	0,00	0,00	0,00	0,00	0,00	0,00	0,00	200,00	0,00

SITUACION Y MOVIMIENTOS DE LAS DEUDAS a)DEUDAS AL COSTE AMORTIZADO

IDENTIFICACION DE LA DEUDA	DEUDA A 1 ENERO		CREACIONES		INTERESES DEVENGADOS SEGUN T.I.E.			DIFERENCIAS DE CAMBIO		DISMINUCIONES		DEUDA A 31 DICIEMBRE		
	T.I.E.	COSTE AMORTIZADO	INTERESES EXPLICITOS	EFFECTIVO	GASTOS	EXPLICITOS	RESTO	INTERESES CANCELADOS	DEL COSTE AMORTIZADO	DE INTERESES EXPLICITOS	VALOR CONTABLE	RESULTADO	COSTE AMORTIZADO	INTERESES EXPLICITOS
		544,50	0,00	0,00	0,00	0,00	0,00	0,00	0,00	0,00	0,00	0,00	544,50	0,00
2021000040 S/PGO.FIANZA METÁL. TORIBIO PERALES LETICIA. URBAN		21.696,33	0,00	0,00	0,00	0,00	0,00	0,00	0,00	0,00	0,00	0,00	21.696,33	0,00
2021000041 S/PGO. FIANZA METÁLICO TORIBIO PERALES LETICIA		288,40	0,00	0,00	0,00	0,00	0,00	0,00	0,00	0,00	0,00	0,00	288,40	0,00
2021000042 S/PGO.FIANZA METÁLICO BUENAGA GÓMEZ MARÍA.GESTIÓN		380,00	0,00	0,00	0,00	0,00	0,00	0,00	0,00	0,00	0,00	0,00	380,00	0,00
2021000043 S/PGO. FIANZA METÁLICO GUTIERREZ COBO ÁNGEL. TELEA		15,00	0,00	0,00	0,00	0,00	0,00	0,00	0,00	0,00	0,00	0,00	15,00	0,00
2021000045 S/PGO. FIANZA METÁL.MOM TOURISM, S.L.GESTIÓN RESID		380,00	0,00	0,00	0,00	0,00	0,00	0,00	0,00	0,00	0,00	0,00	380,00	0,00

SITUACION Y MOVIMIENTOS DE LAS DEUDAS a)DEUDAS AL COSTE AMORTIZADO

IDENTIFICACION DE LA DEUDA	DEUDA A 1 ENERO		CREACIONES		INTERESES DEVENGADOS SEGUN T.I.E.			DIFERENCIAS DE CAMBIO		DISMINUCIONES		DEUDA A 31 DICIEMBRE		
	T.I.E.	COSTE	INTERESES	EFFECTIVO	GASTOS	EXPLICITOS	RESTO	INTERESES	DEL COSTE	DE INTERESES	VALOR	RESULTADO	COSTE	INTERESES
		AMORTIZADO	EXPLICITOS					CANCELADOS	AMORTIZADO	EXPLICITOS	CONTABLE		AMORTIZADO	EXPLICITOS
		457,26	0,00	0,00	0,00	0,00	0,00	0,00	0,00	0,00	457,26	0,00	0,00	0,00
2021000053 S/PGO. FIANZA METÁLICO MARCANO GARCÍA LUIS MIGUEL		890,84	0,00	0,00	0,00	0,00	0,00	0,00	0,00	0,00	0,00	0,00	890,84	0,00
2021000054 S/PGO. FIANZA METÁLICO PALOMERA HERRERA Mª PILAR		15,00	0,00	0,00	0,00	0,00	0,00	0,00	0,00	0,00	0,00	0,00	15,00	0,00
2021000056 S/PGO. FIANZA METÁLICO GASCÓN SIERRA LOURDES		360,00	0,00	0,00	0,00	0,00	0,00	0,00	0,00	0,00	0,00	0,00	360,00	0,00
2021000057 S/PGO. FIANZA METÁLICO GARCIA MIRONES JOSE LUIS.SE		15,00	0,00	0,00	0,00	0,00	0,00	0,00	0,00	0,00	0,00	0,00	15,00	0,00
2021000058 S/PGO. FIANZA METÁLICO HOZ ORTIZ JAVIER.SVCIO.TELE		15,00	0,00	0,00	0,00	0,00	0,00	0,00	0,00	0,00	0,00	0,00	15,00	0,00

SITUACION Y MOVIMIENTOS DE LAS DEUDAS a)DEUDAS AL COSTE AMORTIZADO

IDENTIFICACION DE LA DEUDA	DEUDA A 1 ENERO		CREACIONES		INTERESES DEVENGADOS SEGUN T.I.E.			DIFERENCIAS DE CAMBIO		DISMINUCIONES		DEUDA A 31 DICIEMBRE		
	T.I.E.	COSTE AMORTIZADO	INTERESES EXPLICITOS	EFFECTIVO	GASTOS	EXPLICITOS	RESTO	INTERESES CANCELADOS	DEL COSTE AMORTIZADO	DE INTERESES EXPLICITOS	VALOR CONTABLE	RESULTADO	COSTE AMORTIZADO	INTERESES EXPLICITOS
2021000059 S/PGO. FIANZA METÁLICO ORTIZ LLOREDA MARÍA GEMA.		50,00	0,00	0,00	0,00	0,00	0,00	0,00	0,00	0,00	0,00	0,00	50,00	0,00
2021000061 S/PGO.FIANZA GESTIÓN RESIDUOS GIMERA DE VIAL M.JOS		377,49	0,00	0,00	0,00	0,00	0,00	0,00	0,00	0,00	377,49	0,00	0,00	0,00
2021000062 S/PGO.FIANZA OBRAS URBANIZ.GUIMERA DE VIAL M.JOSE		12.074,45	0,00	0,00	0,00	0,00	0,00	0,00	0,00	0,00	11.734,15	0,00	340,30	0,00
2021000063 S/PGO. FIANZA METÁL.DÁVILA VELO JESÚS. GESTION RES		720,00	0,00	0,00	0,00	0,00	0,00	0,00	0,00	0,00	0,00	0,00	720,00	0,00
2021000064 S/PGO.FIANZA METÁL. CUBILLAS GARRIDO REBECA.OBRAS		12.163,51	0,00	0,00	0,00	0,00	0,00	0,00	0,00	0,00	0,00	0,00	12.163,51	0,00

SITUACION Y MOVIMIENTOS DE LAS DEUDAS a)DEUDAS AL COSTE AMORTIZADO

IDENTIFICACION DE LA DEUDA	DEUDA A 1 ENERO		CREACIONES		INTERESES DEVENGADOS SEGUN T.I.E.			DIFERENCIAS DE CAMBIO		DISMINUCIONES		DEUDA A 31 DICIEMBRE		
	T.I.E.	COSTE AMORTIZADO	INTERESES EXPLICITOS	EFFECTIVO	GASTOS	EXPLICITOS	RESTO	INTERESES CANCELADOS	DEL COSTE AMORTIZADO	DE INTERESES EXPLICITOS	VALOR CONTABLE	RESULTADO	COSTE AMORTIZADO	INTERESES EXPLICITOS
		3.000,00	0,00	0,00	0,00	0,00	0,00	0,00	0,00	0,00	0,00	0,00	3.000,00	0,00
2021000072 S/PGO.ASOCIACIÓN CULTURAL CANTABRIA VISUAL.2021/25		4.100,00	0,00	0,00	0,00	0,00	0,00	0,00	0,00	0,00	0,00	0,00	4.100,00	0,00
2021000074 S/PGO.FIANZA GARCÍA SOMMAIRE VICENTE.EXP.2021/3811		404,21	0,00	0,00	0,00	0,00	0,00	0,00	0,00	0,00	404,21	0,00	0,00	0,00
2021000075 S/PGO.FIANZA METÁL.ACERNIS INVESTMENT, S.L.EXP3761		967,67	0,00	0,00	0,00	0,00	0,00	0,00	0,00	0,00	0,00	0,00	967,67	0,00
2021000076 S/PGO.FIANZA METÁLICO PALOMERA BLANCO RICARDO		12.000,00	0,00	0,00	0,00	0,00	0,00	0,00	0,00	0,00	0,00	0,00	12.000,00	0,00
2021000077 S/PGO.FIANZA GUTIERREZ VITORES MÓNICA.EXT2021/2087		553,60	0,00	0,00	0,00	0,00	0,00	0,00	0,00	0,00	0,00	0,00	553,60	0,00

SITUACION Y MOVIMIENTOS DE LAS DEUDAS a)DEUDAS AL COSTE AMORTIZADO

IDENTIFICACION DE LA DEUDA	DEUDA A 1 ENERO		CREACIONES		INTERESES DEVENGADOS SEGUN T.I.E.			DIFERENCIAS DE CAMBIO		DISMINUCIONES		DEUDA A 31 DICIEMBRE		
	T.I.E.	COSTE AMORTIZADO	INTERESES EXPLICITOS	EFFECTIVO	GASTOS	EXPLICITOS	RESTO	INTERESES CANCELADOS	DEL COSTE AMORTIZADO	DE INTERESES EXPLICITOS	VALOR CONTABLE	RESULTADO	COSTE AMORTIZADO	INTERESES EXPLICITOS
2021000078 S/PGO.FIANZA METÁLICO GUTIERREZ VITORES MÓNICA		500,00	0,00	0,00	0,00	0,00	0,00	0,00	0,00	0,00	0,00	0,00	500,00	0,00
2021000079 S/PGO.FIANZA METÁL.GANDARILLAS PELAYO JOSE ANGEL		1.113,89	0,00	0,00	0,00	0,00	0,00	0,00	0,00	0,00	0,00	0,00	1.113,89	0,00
2021000080 S/PGO.FIANZA METÁLICO ALBANEZ VANESSA.ACOMETIDA AG		108,90	0,00	0,00	0,00	0,00	0,00	0,00	0,00	0,00	0,00	0,00	108,90	0,00
2021000081 S/PGO.FIANZA METÁLICO GARCÍA RUIZ MERCEDES.EXPDTE:		295,92	0,00	0,00	0,00	0,00	0,00	0,00	0,00	0,00	0,00	0,00	295,92	0,00
2021000082 S/PGO.FIANZA METÁL.IZQUIERDO GARCIA MARIA ANGELES		15,00	0,00	0,00	0,00	0,00	0,00	0,00	0,00	0,00	0,00	0,00	15,00	0,00

SITUACION Y MOVIMIENTOS DE LAS DEUDAS a)DEUDAS AL COSTE AMORTIZADO

IDENTIFICACION DE LA DEUDA	DEUDA A 1 ENERO		CREACIONES		INTERESES DEVENGADOS SEGUN T.I.E.			DIFERENCIAS DE CAMBIO			DISMINUCIONES		DEUDA A 31 DICIEMBRE	
	T.I.E.	COSTE	INTERESES	EFFECTIVO	GASTOS	EXPLICITOS	RESTO	INTERESES	DEL COSTE	DE INTERESES	VALOR	RESULTADO	COSTE	INTERESES
	AMORTIZADO		EXPLICITOS					CANCELADOS	AMORTIZADO	EXPLICITOS	CONTABLE		AMORTIZADO	EXPLICITOS
2021000083 S/PGO.FIANZA METÁLICO AGUDO SALAS JOSE														
	15,00		0,00	0,00	0,00	0,00	0,00	0,00	0,00	0,00	0,00	0,00	15,00	0,00
2021000084 S/PGO.FIANZA METÁL. MORENO GZLEZ. JOSÉ MANUEL														
	1.394,97		0,00	0,00	0,00	0,00	0,00	0,00	0,00	0,00	1.394,97	0,00	0,00	0,00
2021000085 S/PGO.FIANZA METÁL.CASTILLO CRESPO AMANDA. DOSS GE														
	130,68		0,00	0,00	0,00	0,00	0,00	0,00	0,00	0,00	0,00	0,00	130,68	0,00
2021000086 S/PGO.FIANZA METÁL. IGLESIAS ORIA ROBERTO.EXP.2020														
	2.757,81		0,00	0,00	0,00	0,00	0,00	0,00	0,00	0,00	0,00	0,00	2.757,81	0,00
2021000087 S/PGO. FIANZA METÁL. IGLESIAS ORIA ROBERTO														
	150,00		0,00	0,00	0,00	0,00	0,00	0,00	0,00	0,00	0,00	0,00	150,00	0,00
2021000088 S/PGO.FIANZA METÁLICO BOUZAN ORUÑA MARIA DEL CARME														
	15,00		0,00	0,00	0,00	0,00	0,00	0,00	0,00	0,00	0,00	0,00	15,00	0,00

SITUACION Y MOVIMIENTOS DE LAS DEUDAS a)DEUDAS AL COSTE AMORTIZADO

IDENTIFICACION DE LA DEUDA	DEUDA A 1 ENERO		CREACIONES		INTERESES DEVENGADOS SEGUN T.I.E.			DIFERENCIAS DE CAMBIO		DISMINUCIONES		DEUDA A 31 DICIEMBRE		
	T.I.E.	COSTE AMORTIZADO	INTERESES EXPLICITOS	EFFECTIVO	GASTOS	EXPLICITOS	RESTO	INTERESES CANCELADOS	DEL COSTE AMORTIZADO	DE INTERESES EXPLICITOS	VALOR CONTABLE	RESULTADO	COSTE AMORTIZADO	INTERESES EXPLICITOS
2021000089 S/PGO.FIANZA METÁL. ACERNIS INVESTMENT, S.L.		1.924,00	0,00	0,00	0,00	0,00	0,00	0,00	0,00	0,00	0,00	0,00	1.924,00	0,00
2021000090 S/PGO.FIANZA METÁLICO DIEGO GARCÍA VERÓNICA.S.TELE		15,00	0,00	0,00	0,00	0,00	0,00	0,00	0,00	0,00	0,00	0,00	15,00	0,00
2021000092 S/PGO.FIANZA METÁL.VAZQUEZ POLANCO MANUEL. GESTIÓN		650,00	0,00	0,00	0,00	0,00	0,00	0,00	0,00	0,00	0,00	0,00	650,00	0,00
2021000093 S/PGO.FIANZA METÁL. GONZALEZ BARCENA ANA SORAYA		15,00	0,00	0,00	0,00	0,00	0,00	0,00	0,00	0,00	0,00	0,00	15,00	0,00
2021000094 S/PGO.FIANZA METÁ.RESTAURANTE PARAÍSO DEL PAS, S.L		300,00	0,00	0,00	0,00	0,00	0,00	0,00	0,00	0,00	0,00	0,00	300,00	0,00

SITUACION Y MOVIMIENTOS DE LAS DEUDAS a)DEUDAS AL COSTE AMORTIZADO

IDENTIFICACION DE LA DEUDA	DEUDA A 1 ENERO		CREACIONES		INTERESES DEVENGADOS SEGUN T.I.E.			DIFERENCIAS DE CAMBIO		DISMINUCIONES		DEUDA A 31 DICIEMBRE		
	T.I.E.	COSTE AMORTIZADO	INTERESES EXPLICITOS	EFFECTIVO	GASTOS	EXPLICITOS	RESTO	INTERESES CANCELADOS	DEL COSTE AMORTIZADO	DE INTERESES EXPLICITOS	VALOR CONTABLE	RESULTADO	COSTE AMORTIZADO	INTERESES EXPLICITOS
		268,52	0,00	0,00	0,00	0,00	0,00	0,00	0,00	0,00	0,00	0,00	268,52	0,00
2021000101 S/PGO. FIANZA METÁLICO LÓPEZ DE LA TORRE JAVIER		24.310,09	0,00	0,00	0,00	0,00	0,00	0,00	0,00	0,00	0,00	0,00	24.310,09	0,00
2021000102 S/PGO.FIANZA METÁLICO RUIZ SARDÓN ASUNCIÓN .		154,05	0,00	0,00	0,00	0,00	0,00	0,00	0,00	0,00	0,00	0,00	154,05	0,00
2021000103 S/PGO. FIANZA METÁLICO MODINOS VIESCA GLORIA		190,00	0,00	0,00	0,00	0,00	0,00	0,00	0,00	0,00	0,00	0,00	190,00	0,00
2021000104 S/PGO. NAVAMUEL TUDELA SONIA.GESTIÓN RESIDUOS		233,29	0,00	0,00	0,00	0,00	0,00	0,00	0,00	0,00	0,00	0,00	233,29	0,00
2021000105 S/PGO. FIANZA METÁLICO MORA CUESTA PEDRO. GESTIÓN		599,11	0,00	0,00	0,00	0,00	0,00	0,00	0,00	0,00	0,00	0,00	599,11	0,00

SITUACION Y MOVIMIENTOS DE LAS DEUDAS a)DEUDAS AL COSTE AMORTIZADO

IDENTIFICACION DE LA DEUDA	DEUDA A 1 ENERO		CREACIONES		INTERESES DEVENGADOS SEGUN T.I.E.			DIFERENCIAS DE CAMBIO		DISMINUCIONES		DEUDA A 31 DICIEMBRE		
	T.I.E.	COSTE AMORTIZADO	INTERESES EXPLICITOS	EFFECTIVO	GASTOS	EXPLICITOS	RESTO	INTERESES CANCELADOS	DEL COSTE AMORTIZADO	DE INTERESES EXPLICITOS	VALOR CONTABLE	RESULTADO	COSTE AMORTIZADO	INTERESES EXPLICITOS
2021000106 S/PGO. FIANZA METÁLICO MORA CUESTA PEDRO ANGEL		3.500,00	0,00	0,00	0,00	0,00	0,00	0,00	0,00	0,00	0,00	0,00	3.500,00	0,00
2021000107 S/PGO. FIANZA METÁLICO ARROYO ANDUAGA AURORA		629,16	0,00	0,00	0,00	0,00	0,00	0,00	0,00	0,00	0,00	0,00	629,16	0,00
2021000108 S/PGO.FIANZA METÁLICO LOPEZ ABASCAL FEDERICO.EXPTE		95,00	0,00	0,00	0,00	0,00	0,00	0,00	0,00	0,00	0,00	0,00	95,00	0,00
2021000109 S/PGO. FIANZA CMDAD.PROP. LAS CAÑAS,1.EXP.2021/244		1.200,00	0,00	0,00	0,00	0,00	0,00	0,00	0,00	0,00	1.200,00	0,00	0,00	0,00
2021000110 S/PGO. FIANZA METÁLICO REAL JARA ASUNCIÓN.SVCIO.TE		15,00	0,00	0,00	0,00	0,00	0,00	0,00	0,00	0,00	0,00	0,00	15,00	0,00

SITUACION Y MOVIMIENTOS DE LAS DEUDAS a)DEUDAS AL COSTE AMORTIZADO

IDENTIFICACION DE LA DEUDA	DEUDA A 1 ENERO		CREACIONES		INTERESES DEVENGADOS SEGUN T.I.E.			DIFERENCIAS DE CAMBIO		DISMINUCIONES		DEUDA A 31 DICIEMBRE		
	T.I.E.	COSTE AMORTIZADO	INTERESES EXPLICITOS	EFFECTIVO	GASTOS	EXPLICITOS	RESTO	INTERESES CANCELADOS	DEL COSTE AMORTIZADO	DE INTERESES EXPLICITOS	VALOR CONTABLE	RESULTADO	COSTE AMORTIZADO	INTERESES EXPLICITOS
		15,00	0,00	0,00	0,00	0,00	0,00	0,00	0,00	0,00	0,00	0,00	15,00	0,00
2021000117 S/PGO.FIANZA METÁLICO MORALEJA DÍAZ ALMUDENA		396,23	0,00	0,00	0,00	0,00	0,00	0,00	0,00	0,00	0,00	0,00	396,23	0,00
2021000118 S/PGO.FIANZA METÁLICO ARNOSI SANCHEZ PAULINA.TELEA		15,00	0,00	0,00	0,00	0,00	0,00	0,00	0,00	0,00	0,00	0,00	15,00	0,00
2021000119 S/PGO. FIANZA METÁLICO VEGA QUINTANILLA FERNANDO		15,00	0,00	0,00	0,00	0,00	0,00	0,00	0,00	0,00	0,00	0,00	15,00	0,00
2021000120 S/PGO. FIANZA METÁLICO GUTIÉRREZ TRUEBA M. ANTONIA		15,00	0,00	0,00	0,00	0,00	0,00	0,00	0,00	0,00	0,00	0,00	15,00	0,00
2021000121 S/PGO.FIAN.REPARACIONES MASER, S.L. EXP. 2021-3507		4.070,65	0,00	0,00	0,00	0,00	0,00	0,00	0,00	0,00	0,00	0,00	4.070,65	0,00

SITUACION Y MOVIMIENTOS DE LAS DEUDAS a)DEUDAS AL COSTE AMORTIZADO

IDENTIFICACION DE LA DEUDA	DEUDA A 1 ENERO		CREACIONES		INTERESES DEVENGADOS SEGUN T.I.E.			DIFERENCIAS DE CAMBIO		DISMINUCIONES		DEUDA A 31 DICIEMBRE		
	T.I.E.	COSTE AMORTIZADO	INTERESES EXPLICITOS	EFFECTIVO	GASTOS	EXPLICITOS	RESTO	INTERESES CANCELADOS	DEL COSTE AMORTIZADO	DE INTERESES EXPLICITOS	VALOR CONTABLE	RESULTADO	COSTE AMORTIZADO	INTERESES EXPLICITOS
		240,00	0,00	0,00	0,00	0,00	0,00	0,00	0,00	0,00	0,00	0,00	240,00	0,00
2021000128 S/PGO.FIANZA METÁL.PEÑA SÁNCHEZ JORGE.EXP2020-4127		630,00	0,00	0,00	0,00	0,00	0,00	0,00	0,00	0,00	0,00	0,00	630,00	0,00
2021000129 S/PGO.FIANZA METÁL. SOLMARES CANTABRIA,SA		2.024,38	0,00	0,00	0,00	0,00	0,00	0,00	0,00	0,00	2.024,38	0,00	0,00	0,00
2021000130 S/PGO.FIANZA METÁL.GARCÍA ARIJITA BLANCA. GESTIÓN		1.597,92	0,00	0,00	0,00	0,00	0,00	0,00	0,00	0,00	0,00	0,00	1.597,92	0,00
2021000131 S/PGO.FIANZA METÁLIC.GARCIA ARIJITA BLANCA.OBRAS U		3.000,00	0,00	0,00	0,00	0,00	0,00	0,00	0,00	0,00	0,00	0,00	3.000,00	0,00
2021000132 S/PGO.FIANZA METÁLIC.DÍEZ FERNÁNDEZ JORGE. LOMA VI		769,23	0,00	0,00	0,00	0,00	0,00	0,00	0,00	0,00	0,00	0,00	769,23	0,00

SITUACION Y MOVIMIENTOS DE LAS DEUDAS a)DEUDAS AL COSTE AMORTIZADO

IDENTIFICACION DE LA DEUDA	DEUDA A 1 ENERO		CREACIONES		INTERESES DEVENGADOS SEGUN T.I.E.			DIFERENCIAS DE CAMBIO		DISMINUCIONES		DEUDA A 31 DICIEMBRE		
	T.I.E.	COSTE AMORTIZADO	INTERESES EXPLICITOS	EFFECTIVO	GASTOS	EXPLICITOS	RESTO	INTERESES CANCELADOS	DEL COSTE AMORTIZADO	DE INTERESES EXPLICITOS	VALOR CONTABLE	RESULTADO	COSTE AMORTIZADO	INTERESES EXPLICITOS
2021000133 S/PGO. FIANZA METÁLIC. BLANCO CRESPO CONCEPCIÓN		15,00	0,00	0,00	0,00	0,00	0,00	0,00	0,00	0,00	0,00	0,00	15,00	0,00
2021000134 S/PGO.FIANZA METÁL.IGAREDA SANTAMARIA ANTONIO.GEST		1.483,00	0,00	0,00	0,00	0,00	0,00	0,00	0,00	0,00	0,00	0,00	1.483,00	0,00
2021000135 S/PGO. FIANZA METÁLICO VILLA POLANCO CLARA VICTORI		15,00	0,00	0,00	0,00	0,00	0,00	0,00	0,00	0,00	0,00	0,00	15,00	0,00
2021000137 S/PGO. FIANZA METÁLICO TEJÓN MARTÍNEZ PORFIRIO.LOM		100,00	0,00	0,00	0,00	0,00	0,00	0,00	0,00	0,00	0,00	0,00	100,00	0,00
2021000138 S/PGO. FIANZA METÁL.BARREDA DURAN ALEJANDRO		280,00	0,00	0,00	0,00	0,00	0,00	0,00	0,00	0,00	0,00	0,00	280,00	0,00

SITUACION Y MOVIMIENTOS DE LAS DEUDAS a)DEUDAS AL COSTE AMORTIZADO

IDENTIFICACION DE LA DEUDA	DEUDA A 1 ENERO		CREACIONES		INTERESES DEVENGADOS SEGUN T.I.E.			DIFERENCIAS DE CAMBIO		DISMINUCIONES		DEUDA A 31 DICIEMBRE		
	T.I.E.	COSTE AMORTIZADO	INTERESES EXPLICITOS	EFFECTIVO	GASTOS	EXPLICITOS	RESTO	INTERESES CANCELADOS	DEL COSTE AMORTIZADO	DE INTERESES EXPLICITOS	VALOR CONTABLE	RESULTADO	COSTE AMORTIZADO	INTERESES EXPLICITOS
		647,48	0,00	0,00	0,00	0,00	0,00	0,00	0,00	0,00	0,00	0,00	647,48	0,00
2021000146 S/PGO. GRANDIOUX STRIANO Mª ÁNGELES.SVCIO.TELEASIS		15,00	0,00	0,00	0,00	0,00	0,00	0,00	0,00	0,00	0,00	0,00	15,00	0,00
2021000147 S/PGO.FIANZA METÁL.CANO BIMENDI FCO.JAVIER.EXP6062		1.856,78	0,00	0,00	0,00	0,00	0,00	0,00	0,00	0,00	1.856,78	0,00	0,00	0,00
2021000148 S/PGO.FIANZA METÁL.GRACIA SAIZ JAVIER.EXP2021-4294		475,00	0,00	0,00	0,00	0,00	0,00	0,00	0,00	0,00	0,00	0,00	475,00	0,00
2021000149 S/PGO.FIANZA METÁL.DÍAZ VARGAS OFELIA.SVC.TELEASIS		15,00	0,00	0,00	0,00	0,00	0,00	0,00	0,00	0,00	0,00	0,00	15,00	0,00
2021000150 S/PGO. FIANZA METÁLIC.LÓPEZ ALGORRI VICENTE.LOMA		404,27	0,00	0,00	0,00	0,00	0,00	0,00	0,00	0,00	0,00	0,00	404,27	0,00

SITUACION Y MOVIMIENTOS DE LAS DEUDAS a)DEUDAS AL COSTE AMORTIZADO

IDENTIFICACION DE LA DEUDA	DEUDA A 1 ENERO		CREACIONES		INTERESES DEVENGADOS SEGUN T.I.E.			DIFERENCIAS DE CAMBIO		DISMINUCIONES		DEUDA A 31 DICIEMBRE		
	T.I.E.	COSTE AMORTIZADO	INTERESES EXPLICITOS	EFFECTIVO	GASTOS	EXPLICITOS	RESTO	INTERESES CANCELADOS	DEL COSTE AMORTIZADO	DE INTERESES EXPLICITOS	VALOR CONTABLE	RESULTADO	COSTE AMORTIZADO	INTERESES EXPLICITOS
		15,00	0,00	0,00	0,00	0,00	0,00	0,00	0,00	0,00	0,00	0,00	15,00	0,00
2021000157 S/PGO. FIANZA SEMARK AC GROUP, S.A.EXP.2021/5823		11.685,55	0,00	0,00	0,00	0,00	0,00	0,00	0,00	0,00	0,00	0,00	11.685,55	0,00
2021000158 S/PGO.FIANZA METÁL.SETIÉN SOLAR ENRIQUE.EXP21/1875		139,15	0,00	0,00	0,00	0,00	0,00	0,00	0,00	0,00	0,00	0,00	139,15	0,00
2021000159 S/PGO.FIANZA METÁL. COMPOSTIZO CATALÁ ANA MARÍA		1.069,82	0,00	0,00	0,00	0,00	0,00	0,00	0,00	0,00	1.069,82	0,00	0,00	0,00
2021000160 S/PGO.FIANZA METÁL.PORTILLA FDEZ. JUAN PABLO.OBRAS		3.000,00	0,00	0,00	0,00	0,00	0,00	0,00	0,00	0,00	0,00	0,00	3.000,00	0,00
2021000161 S/PGO.FIANZA METÁL.GUTIERREZ CEPEDA PABLO.GESTIÓN		955,14	0,00	0,00	0,00	0,00	0,00	0,00	0,00	0,00	0,00	0,00	955,14	0,00

SITUACION Y MOVIMIENTOS DE LAS DEUDAS a)DEUDAS AL COSTE AMORTIZADO

IDENTIFICACION DE LA DEUDA	DEUDA A 1 ENERO		CREACIONES		INTERESES DEVENGADOS SEGUN T.I.E.			DIFERENCIAS DE CAMBIO		DISMINUCIONES		DEUDA A 31 DICIEMBRE		
	T.I.E.	COSTE AMORTIZADO	INTERESES EXPLICITOS	EFFECTIVO	GASTOS	EXPLICITOS	RESTO	INTERESES CANCELADOS	DEL COSTE AMORTIZADO	DE INTERESES EXPLICITOS	VALOR CONTABLE	RESULTADO	COSTE AMORTIZADO	INTERESES EXPLICITOS
2021000162 S/PGO.FIANZA METÁL.FERNÁNDEZ SAÍZ ANA MARÍA.		100,00	0,00	0,00	0,00	0,00	0,00	0,00	0,00	0,00	0,00	0,00	100,00	0,00
2021000163 S/PGO.FIANZA METÁLICO PORTILLA FDEZ. JUAN PABLO		405,71	0,00	0,00	0,00	0,00	0,00	0,00	0,00	0,00	0,00	0,00	405,71	0,00
2022000031 S/PGO.FIANZA SVCIO.TELEASISTENCIA BUDIN GÓMEZ ULLA		15,00	0,00	0,00	0,00	0,00	0,00	0,00	0,00	0,00	0,00	0,00	15,00	0,00
2022000032 S/PGO.FIANZA METÁL.LANZA SALAS MªÁNGELES.GESTIÓN R		1.006,34	0,00	0,00	0,00	0,00	0,00	0,00	0,00	0,00	0,00	0,00	1.006,34	0,00
2022000033 S/PGO.FIANZA METÁL.LANZA SALES MªÁNGELES.OBRAS URB		5.000,00	0,00	0,00	0,00	0,00	0,00	0,00	0,00	0,00	0,00	0,00	5.000,00	0,00

SITUACION Y MOVIMIENTOS DE LAS DEUDAS a)DEUDAS AL COSTE AMORTIZADO

IDENTIFICACION DE LA DEUDA	DEUDA A 1 ENERO		CREACIONES		INTERESES DEVENGADOS SEGUN T.I.E.			DIFERENCIAS DE CAMBIO		DISMINUCIONES		DEUDA A 31 DICIEMBRE		
	T.I.E.	COSTE AMORTIZADO	INTERESES EXPLICITOS	EFFECTIVO	GASTOS	EXPLICITOS	RESTO	INTERESES CANCELADOS	DEL COSTE AMORTIZADO	DE INTERESES EXPLICITOS	VALOR CONTABLE	RESULTADO	COSTE AMORTIZADO	INTERESES EXPLICITOS
		2.388,78	0,00	0,00	0,00	0,00	0,00	0,00	0,00	0,00	0,00	0,00	2.388,78	0,00
2022000042 S/PGO.FIANZA METÁL.HERRÁN NAVARRO SANTIAGO.EX.4953		630,40	0,00	0,00	0,00	0,00	0,00	0,00	0,00	0,00	0,00	0,00	630,40	0,00
2022000043 S/PGO.FIANZA METÁL.HERRAN NAVARRO SANTIAGO.OBRAS U		4.679,68	0,00	0,00	0,00	0,00	0,00	0,00	0,00	0,00	0,00	0,00	4.679,68	0,00
2022000045 S/PGO.FIANZA METÁL.EXP 2021-5022 AGUERO FDEZ.MARCE		472,22	0,00	0,00	0,00	0,00	0,00	0,00	0,00	0,00	0,00	0,00	472,22	0,00
2022000046 S/PGO. FIANZA METÁLIC. GÓMEZ DE DIOS ANA MARIA CAR		15,00	0,00	0,00	0,00	0,00	0,00	0,00	0,00	0,00	0,00	0,00	15,00	0,00
2022000047 S/PGO. BARREDA DURÁN ALEJANDRO. EXP.2021/905		10.079,30	0,00	0,00	0,00	0,00	0,00	0,00	0,00	0,00	0,00	0,00	10.079,30	0,00

SITUACION Y MOVIMIENTOS DE LAS DEUDAS a)DEUDAS AL COSTE AMORTIZADO

IDENTIFICACION DE LA DEUDA	DEUDA A 1 ENERO		CREACIONES		INTERESES DEVENGADOS SEGUN T.I.E.			DIFERENCIAS DE CAMBIO		DISMINUCIONES		DEUDA A 31 DICIEMBRE		
	T.I.E.	COSTE AMORTIZADO	INTERESES EXPLICITOS	EFFECTIVO	GASTOS	EXPLICITOS	RESTO	INTERESES CANCELADOS	DEL COSTE AMORTIZADO	DE INTERESES EXPLICITOS	VALOR CONTABLE	RESULTADO	COSTE AMORTIZADO	INTERESES EXPLICITOS
		267,21	0,00	0,00	0,00	0,00	0,00	0,00	0,00	0,00	0,00	0,00	267,21	0,00
2022000055 S/PGO. FIANZA METÁLIC.ELORZA PATRICIA OLIVA		2.000,00	0,00	0,00	0,00	0,00	0,00	0,00	0,00	0,00	0,00	0,00	2.000,00	0,00
2022000056 S/PGO.FIANZA METÁL.AMANTE DOMINGO DÍAZ.EXP2021/941		400,00	0,00	0,00	0,00	0,00	0,00	0,00	0,00	0,00	0,00	0,00	400,00	0,00
2022000057 S/PGO.FIANZA METÁL.CDAD.PROP.B° LLOSACAMPO 31A		113,20	0,00	0,00	0,00	0,00	0,00	0,00	0,00	0,00	0,00	0,00	113,20	0,00
2022000058 S/PGO.SVCIO.TELEASISTENCIA ELKE ILONA NIKOLAUS MOH		15,00	0,00	0,00	0,00	0,00	0,00	0,00	0,00	0,00	0,00	0,00	15,00	0,00
2022000059 S/PGO.FIANZA METÁL. PAUNERO HERNANDO MERCEDES		176,19	0,00	0,00	0,00	0,00	0,00	0,00	0,00	0,00	0,00	0,00	176,19	0,00

SITUACION Y MOVIMIENTOS DE LAS DEUDAS a)DEUDAS AL COSTE AMORTIZADO

IDENTIFICACION DE LA DEUDA	DEUDA A 1 ENERO		CREACIONES		INTERESES DEVENGADOS SEGUN T.I.E.			DIFERENCIAS DE CAMBIO		DISMINUCIONES		DEUDA A 31 DICIEMBRE		
	T.I.E.	COSTE AMORTIZADO	INTERESES EXPLICITOS	EFFECTIVO	GASTOS	EXPLICITOS	RESTO	INTERESES CANCELADOS	DEL COSTE AMORTIZADO	DE INTERESES EXPLICITOS	VALOR CONTABLE	RESULTADO	COSTE AMORTIZADO	INTERESES EXPLICITOS
2022000060 S/PGO.HERNÁNDEZ SUÁREZ SOFIA.SVCIO.TELEASISTENCIA		15,00	0,00	0,00	0,00	0,00	0,00	0,00	0,00	0,00	0,00	0,00	15,00	0,00
2022000061 S/PGO. FIANZA METÁ.AGNES NYIKA. EXP.2022-1134		50,00	0,00	0,00	0,00	0,00	0,00	0,00	0,00	0,00	0,00	0,00	50,00	0,00
2022000062 S/PGO.FIANZA METÁLIC.ACERNIS INVESTEMENT, S.L. EXP		7.500,00	0,00	0,00	0,00	0,00	0,00	0,00	0,00	0,00	0,00	0,00	7.500,00	0,00
2022000063 S/PGO.FIANZA METÁL.TRIFORA DE EDIFICIOS.EXP19/4016		3.000,00	0,00	0,00	0,00	0,00	0,00	0,00	0,00	0,00	0,00	0,00	3.000,00	0,00
2022000064 S/PGO.FIANZA METÁL.TRIFORA DE EDIFICIOS.EXP19/4016		286,79	0,00	0,00	0,00	0,00	0,00	0,00	0,00	0,00	0,00	0,00	286,79	0,00

SITUACION Y MOVIMIENTOS DE LAS DEUDAS a)DEUDAS AL COSTE AMORTIZADO

IDENTIFICACION DE LA DEUDA	DEUDA A 1 ENERO		CREACIONES		INTERESES DEVENGADOS SEGUN T.I.E.			DIFERENCIAS DE CAMBIO		DISMINUCIONES		DEUDA A 31 DICIEMBRE		
	T.I.E.	COSTE AMORTIZADO	INTERESES EXPLICITOS	EFFECTIVO	GASTOS	EXPLICITOS	RESTO	INTERESES CANCELADOS	DEL COSTE AMORTIZADO	DE INTERESES EXPLICITOS	VALOR CONTABLE	RESULTADO	COSTE AMORTIZADO	INTERESES EXPLICITOS
2022000071 S/PGO.FIANZA METÁLICO GUTIÉRREZ FDEZ.JULIÁN TELEAS		15,00	0,00	0,00	0,00	0,00	0,00	0,00	0,00	0,00	0,00	0,00	15,00	0,00
2022000072 S/PGO.FIANZA CUEVAS GESTIÓN DE OBRAS.EXP.2021-6266		1.292,42	0,00	0,00	0,00	0,00	0,00	0,00	0,00	0,00	0,00	0,00	1.292,42	0,00
2022000073 S/PGO. FIANZA METÁL.RODRÍGUEZ ARREBA Mª DEL CARMEN		15,00	0,00	0,00	0,00	0,00	0,00	0,00	0,00	0,00	0,00	0,00	15,00	0,00
2022000074 S/PGO.FIANZA METÁL. GONZÁLEZ ROMANILLO FIDEL		586,05	0,00	0,00	0,00	0,00	0,00	0,00	0,00	0,00	0,00	0,00	586,05	0,00
2022000075 S/PGO.FIANZA METÁL.GONZÁLEZ SÁNCHEZ MIGUEL ÁNGEL		3.500,00	0,00	0,00	0,00	0,00	0,00	0,00	0,00	0,00	0,00	0,00	3.500,00	0,00

SITUACION Y MOVIMIENTOS DE LAS DEUDAS a)DEUDAS AL COSTE AMORTIZADO

IDENTIFICACION DE LA DEUDA	DEUDA A 1 ENERO		CREACIONES		INTERESES DEVENGADOS SEGUN T.I.E.			DIFERENCIAS DE CAMBIO		DISMINUCIONES		DEUDA A 31 DICIEMBRE		
	T.I.E.	COSTE AMORTIZADO	INTERESES EXPLICITOS	EFFECTIVO	GASTOS	EXPLICITOS	RESTO	INTERESES CANCELADOS	DEL COSTE AMORTIZADO	DE INTERESES EXPLICITOS	VALOR CONTABLE	RESULTADO	COSTE AMORTIZADO	INTERESES EXPLICITOS
2022000076 S/PGO.FIANZA METÁL.GZLEZ. SANCHEZ MIGUEL ANGEL		554,78	0,00	0,00	0,00	0,00	0,00	0,00	0,00	0,00	0,00	0,00	554,78	0,00
2022000077 S/PGO.FIANZA METÁ.MANRIQUE DÍEZ DANIEL.		272,22	0,00	0,00	0,00	0,00	0,00	0,00	0,00	0,00	0,00	0,00	272,22	0,00
2022000078 S/PGO.FIANZA METÁLICO MANRIQUE DIEZ DANIEL		210,72	0,00	0,00	0,00	0,00	0,00	0,00	0,00	0,00	0,00	0,00	210,72	0,00
2022000079 S/PGO.FIANZA METÁLIC.LASTRAHOMES,S.L. EXP2021-6256		11.648,43	0,00	0,00	0,00	0,00	0,00	0,00	0,00	0,00	0,00	0,00	11.648,43	0,00
2022000080 S/PGO.FIANZA METÁL.LASTRAHOMES, S.L. EXP.2021-6256		168,60	0,00	0,00	0,00	0,00	0,00	0,00	0,00	0,00	0,00	0,00	168,60	0,00

SITUACION Y MOVIMIENTOS DE LAS DEUDAS a)DEUDAS AL COSTE AMORTIZADO

IDENTIFICACION DE LA DEUDA	DEUDA A 1 ENERO		CREACIONES		INTERESES DEVENGADOS SEGUN T.I.E.			DIFERENCIAS DE CAMBIO		DISMINUCIONES		DEUDA A 31 DICIEMBRE		
	T.I.E.	COSTE	INTERESES EXPLICITOS	EFFECTIVO	GASTOS	EXPLICITOS	RESTO	INTERESES CANCELADOS	DEL COSTE AMORTIZADO	DE INTERESES EXPLICITOS	VALOR CONTABLE	RESULTADO	COSTE AMORTIZADO	INTERESES EXPLICITOS
2022000081 S/PGO. FIANZA METÁLICO GONZALEZ ROMANILLO FIDEL.		272,22	0,00	0,00	0,00	0,00	0,00	0,00	0,00	0,00	0,00	0,00	272,22	0,00
2022000082 S/PGO.FIANZA METÁLIC. MUÑOZ ABIA M. CARMEN.TELEASI		15,00	0,00	0,00	0,00	0,00	0,00	0,00	0,00	0,00	0,00	0,00	15,00	0,00
2022000083 S/PGO.FIANZA METÁLICO PALAZUELOS CUARTAS M.EUGENIA		15,00	0,00	0,00	0,00	0,00	0,00	0,00	0,00	0,00	0,00	0,00	15,00	0,00
2022000084 S/PGO. FIANZA DEFINITIVA ÁREA VERDE AGROFORESTAL,		6.920,84	0,00	0,00	0,00	0,00	0,00	0,00	0,00	0,00	0,00	0,00	6.920,84	0,00
2022000085 S/PGO.FIANZA METÁLICO GZLEZ.RDRGEZ. Mª ÁNGELES		920,00	0,00	0,00	0,00	0,00	0,00	0,00	0,00	0,00	0,00	0,00	920,00	0,00
2022000086 S/PGO. FIANZA METÁLI. M. ÁNGELA SAN MARTIN LÓPEZ		500,00	0,00	0,00	0,00	0,00	0,00	0,00	0,00	0,00	0,00	0,00	500,00	0,00

SITUACION Y MOVIMIENTOS DE LAS DEUDAS a)DEUDAS AL COSTE AMORTIZADO

IDENTIFICACION DE LA DEUDA	DEUDA A 1 ENERO		CREACIONES		INTERESES DEVENGADOS SEGUN T.I.E.			DIFERENCIAS DE CAMBIO		DISMINUCIONES		DEUDA A 31 DICIEMBRE		
	T.I.E.	COSTE AMORTIZADO	INTERESES EXPLICITOS	EFFECTIVO	GASTOS	EXPLICITOS	RESTO	INTERESES CANCELADOS	DEL COSTE AMORTIZADO	DE INTERESES EXPLICITOS	VALOR CONTABLE	RESULTADO	COSTE AMORTIZADO	INTERESES EXPLICITOS
2022000087 S/PGO.FIANZA METÁL.SAIZ VEGA RAQUEL. SVICIO.TELEAS		15,00	0,00	0,00	0,00	0,00	0,00	0,00	0,00	0,00	0,00	0,00	15,00	0,00
2022000088 S/PGO. FIANZA METÁL.ANDÍA LÁCTEOS.EXP.2020-1845		2.230,05	0,00	0,00	0,00	0,00	0,00	0,00	0,00	0,00	0,00	0,00	2.230,05	0,00
2022000089 S/PGO.FIANZA METÁLICIO VELGALETE,S.L. EXP.2022-450		19.205,43	0,00	0,00	0,00	0,00	0,00	0,00	0,00	0,00	0,00	0,00	19.205,43	0,00
2022000090 S/PGO.FIANZA METÁ.VELOGALETE,SL.EXP. 2022-450		441,69	0,00	0,00	0,00	0,00	0,00	0,00	0,00	0,00	0,00	0,00	441,69	0,00
2022000092 S/PGO.FIANZA METÁL.CRUZ ROJA ESPAÑOLA.EXP.2022-577		7.830,00	0,00	0,00	0,00	0,00	0,00	0,00	0,00	0,00	7.830,00	0,00	0,00	0,00

SITUACION Y MOVIMIENTOS DE LAS DEUDAS a)DEUDAS AL COSTE AMORTIZADO

IDENTIFICACION DE LA DEUDA	DEUDA A 1 ENERO		CREACIONES		INTERESES DEVENGADOS SEGUN T.I.E.			DIFERENCIAS DE CAMBIO		DISMINUCIONES		DEUDA A 31 DICIEMBRE		
	T.I.E.	COSTE AMORTIZADO	INTERESES EXPLICITOS	EFFECTIVO	GASTOS	EXPLICITOS	RESTO	INTERESES CANCELADOS	DEL COSTE AMORTIZADO	DE INTERESES EXPLICITOS	VALOR CONTABLE	RESULTADO	COSTE AMORTIZADO	INTERESES EXPLICITOS
		600,00	0,00	0,00	0,00	0,00	0,00	0,00	0,00	0,00	0,00	0,00	600,00	0,00
2022000099 S/PGO.FIANZA METÁL.LISASO PICADO PAULA.EXP.21-6095		7.042,50	0,00	0,00	0,00	0,00	0,00	0,00	0,00	0,00	0,00	0,00	7.042,50	0,00
2022000100 S/PGO.FIANZA METÁLIC.PLATINUM INTERCOMMERCIAL, S.L		479,19	0,00	0,00	0,00	0,00	0,00	0,00	0,00	0,00	0,00	0,00	479,19	0,00
2022000101 S/PGO. FIANZA METÁLICO VODAFONE. EXP. 2022-1943		1.219,85	0,00	0,00	0,00	0,00	0,00	0,00	0,00	0,00	0,00	0,00	1.219,85	0,00
2022000103 S/PGO.FIANZA METÁL.ALONSO SAÍZ CARMEN.EXP2021-3912		6.000,00	0,00	0,00	0,00	0,00	0,00	0,00	0,00	0,00	6.000,00	0,00	0,00	0,00
2022000104 S/PGO.FIANZA METÁL.MIER VICENTE ROSA. EXP2022-3412		193,60	0,00	0,00	0,00	0,00	0,00	0,00	0,00	0,00	0,00	0,00	193,60	0,00

SITUACION Y MOVIMIENTOS DE LAS DEUDAS a)DEUDAS AL COSTE AMORTIZADO

IDENTIFICACION DE LA DEUDA	DEUDA A 1 ENERO		CREACIONES		INTERESES DEVENGADOS SEGUN T.I.E.			DIFERENCIAS DE CAMBIO		DISMINUCIONES		DEUDA A 31 DICIEMBRE		
	T.I.E.	COSTE AMORTIZADO	INTERESES EXPLICITOS	EFFECTIVO	GASTOS	EXPLICITOS	RESTO	INTERESES CANCELADOS	DEL COSTE AMORTIZADO	DE INTERESES EXPLICITOS	VALOR CONTABLE	RESULTADO	COSTE AMORTIZADO	INTERESES EXPLICITOS
2022000105 S/PGO.FIANZA METÁ. SAÍNZ FERNÁNDEZ MANUEL. GESTIÓ														
		105,50	0,00	0,00	0,00	0,00	0,00	0,00	0,00	0,00	0,00	0,00	105,50	0,00
2022000106 S/PGO. FIANZA DEF. ESPIRALIA PROGRAMA AVANZANDO														
		1.760,00	0,00	0,00	0,00	0,00	0,00	0,00	0,00	0,00	0,00	0,00	1.760,00	0,00
2022000107 S/PGO.FIANZA GONPRISA, S.L. EXP. 2022-2537														
		2.500,00	0,00	0,00	0,00	0,00	0,00	0,00	0,00	0,00	0,00	0,00	2.500,00	0,00
2022000108 S/PGO.FIANZA METÁ.ESPIRALIA VERANO DE COLORES 2022														
		3.955,00	0,00	0,00	0,00	0,00	0,00	0,00	0,00	0,00	3.955,00	0,00	0,00	0,00
2022000109 S/PGO.FIANZA METÁL.RDGUEZ.Gª ANTONIO.SVCIO.TELEASI														
		15,00	0,00	0,00	0,00	0,00	0,00	0,00	0,00	0,00	0,00	0,00	15,00	0,00

SITUACION Y MOVIMIENTOS DE LAS DEUDAS a)DEUDAS AL COSTE AMORTIZADO

IDENTIFICACION DE LA DEUDA	DEUDA A 1 ENERO		CREACIONES		INTERESES DEVENGADOS SEGUN T.I.E.			DIFERENCIAS DE CAMBIO		DISMINUCIONES		DEUDA A 31 DICIEMBRE		
	T.I.E.	COSTE	INTERESES	EFFECTIVO	GASTOS	EXPLICITOS	RESTO	INTERESES	DEL COSTE	DE INTERESES	VALOR	RESULTADO	COSTE	INTERESES
	AMORTIZADO		EXPLICITOS					CANCELADOS	AMORTIZADO	EXPLICITOS	CONTABLE		AMORTIZADO	EXPLICITOS
2022000110 S/PGO. FIANZA METÁL.HIGUERA HIGUERA ISIDORA ISABEL														
	15,00	0,00	0,00	0,00	0,00	0,00	0,00	0,00	0,00	0,00	0,00	0,00	15,00	0,00
2022000111 S/PGO. FIANZA METÁL. CAMPO BENGOA ROSA FLOR														
	940,00	0,00	0,00	0,00	0,00	0,00	0,00	0,00	0,00	0,00	0,00	0,00	940,00	0,00
2022000112 S/PGO. FIANZA METÁL. ECHEVARRI LIZAMA CAROLINA														
	600,00	0,00	0,00	0,00	0,00	0,00	0,00	0,00	0,00	0,00	0,00	0,00	600,00	0,00
2022000113 S/PGO.MODIFICACIÓN DE FIANZA DEF.POR AMPLIACIÓN CT														
	791,00	0,00	0,00	0,00	0,00	0,00	0,00	0,00	0,00	0,00	791,00	0,00	0,00	0,00
2022000114 S/PGO. FIANZA METÁL. SOLANA GTRREZ. Mª EUGENIA														
	180,92	0,00	0,00	0,00	0,00	0,00	0,00	0,00	0,00	0,00	0,00	0,00	180,92	0,00
2022000115 S/PGO.FIANZA METÁL.GIL DURÁN Mª PAZ.EXP.2022-3954														

SITUACION Y MOVIMIENTOS DE LAS DEUDAS a)DEUDAS AL COSTE AMORTIZADO

IDENTIFICACION DE LA DEUDA	DEUDA A 1 ENERO		CREACIONES		INTERESES DEVENGADOS SEGUN T.I.E.			DIFERENCIAS DE CAMBIO		DISMINUCIONES		DEUDA A 31 DICIEMBRE		
	T.I.E.	COSTE AMORTIZADO	INTERESES EXPLICITOS	EFFECTIVO	GASTOS	EXPLICITOS	RESTO	INTERESES CANCELADOS	DEL COSTE AMORTIZADO	DE INTERESES EXPLICITOS	VALOR CONTABLE	RESULTADO	COSTE AMORTIZADO	INTERESES EXPLICITOS
		266,46	0,00	0,00	0,00	0,00	0,00	0,00	0,00	0,00	266,46	0,00	0,00	0,00
2022000116 S/PGO.FIANZA METÁL.ARROYO ANDUAGA AURORA. EXP.2021		7.451,06	0,00	0,00	0,00	0,00	0,00	0,00	0,00	0,00	0,00	0,00	7.451,06	0,00
2022000117 S/PGO. FIANZA METÁL. CARBAJAL SAIZ JUAN JOSE		600,00	0,00	0,00	0,00	0,00	0,00	0,00	0,00	0,00	0,00	0,00	600,00	0,00
2022000118 S/PGO.FIANZA METÁL. LÓPEZ SAN MARTÍN EULOGIO		200,00	0,00	0,00	0,00	0,00	0,00	0,00	0,00	0,00	0,00	0,00	200,00	0,00
2022000119 S/PGO.FIANZA METÁ.CUETO VALLE Mª CARMEN. SVCIO.TEL		15,00	0,00	0,00	0,00	0,00	0,00	0,00	0,00	0,00	0,00	0,00	15,00	0,00
2022000120 S/PGO.FIANZA METÁ.MANSO MTNEZ.AURORA. SVCIO.TELEAS		15,00	0,00	0,00	0,00	0,00	0,00	0,00	0,00	0,00	0,00	0,00	15,00	0,00

SITUACION Y MOVIMIENTOS DE LAS DEUDAS a)DEUDAS AL COSTE AMORTIZADO

IDENTIFICACION DE LA DEUDA	DEUDA A 1 ENERO		CREACIONES		INTERESES DEVENGADOS SEGUN T.I.E.			DIFERENCIAS DE CAMBIO		DISMINUCIONES		DEUDA A 31 DICIEMBRE		
	T.I.E.	COSTE AMORTIZADO	INTERESES EXPLICITOS	EFFECTIVO	GASTOS	EXPLICITOS	RESTO	INTERESES CANCELADOS	DEL COSTE AMORTIZADO	DE INTERESES EXPLICITOS	VALOR CONTABLE	RESULTADO	COSTE AMORTIZADO	INTERESES EXPLICITOS
		15,00	0,00	0,00	0,00	0,00	0,00	0,00	0,00	0,00	0,00	0,00	15,00	0,00
2022000127 S/PGO FIANZA METÁL. SOLANO GUTIÉRREZ CARMEN MARIA		168,07	0,00	0,00	0,00	0,00	0,00	0,00	0,00	0,00	0,00	0,00	168,07	0,00
2022000128 S/PGO,FIANZA METAL. SOLANO GUTIERREZ CARMEN MARIA		1.479,07	0,00	0,00	0,00	0,00	0,00	0,00	0,00	0,00	0,00	0,00	1.479,07	0,00
2022000129 S/PGO. FIANZA METÁL. MAGAÑA FDEZ. FELISA. TELEASIS		15,00	0,00	0,00	0,00	0,00	0,00	0,00	0,00	0,00	0,00	0,00	15,00	0,00
2022000130 S/PGO.FIANAZ SVICIO.TELEASIST. SIERRA PEREDA LUIS		15,00	0,00	0,00	0,00	0,00	0,00	0,00	0,00	0,00	0,00	0,00	15,00	0,00
2022000131 S/PGO.FIANZ METÁL.GLEZ ROMANILLO FIDEL.EXP.21/5669		4.000,00	0,00	0,00	0,00	0,00	0,00	0,00	0,00	0,00	0,00	0,00	4.000,00	0,00

SITUACION Y MOVIMIENTOS DE LAS DEUDAS a)DEUDAS AL COSTE AMORTIZADO

IDENTIFICACION DE LA DEUDA	DEUDA A 1 ENERO		CREACIONES		INTERESES DEVENGADOS SEGUN T.I.E.			DIFERENCIAS DE CAMBIO		DISMINUCIONES		DEUDA A 31 DICIEMBRE		
	T.I.E.	COSTE AMORTIZADO	INTERESES EXPLICITOS	EFFECTIVO	GASTOS	EXPLICITOS	RESTO	INTERESES CANCELADOS	DEL COSTE AMORTIZADO	DE INTERESES EXPLICITOS	VALOR CONTABLE	RESULTADO	COSTE AMORTIZADO	INTERESES EXPLICITOS
2022000132 S/PGO.FIAN METÁL.RUIZ SARDÓN ASUNCIÓN.EXP2019/1831		6.818,29	0,00	0,00	0,00	0,00	0,00	0,00	0,00	0,00	0,00	0,00	6.818,29	0,00
2022000133 S/PGO.FIANZ METÁL.PEREZ PELAYO SERAFINA.EXP18/2775		344,62	0,00	0,00	0,00	0,00	0,00	0,00	0,00	0,00	0,00	0,00	344,62	0,00
2022000134 S/PGO. FIANZA SERVICIOS Y PROYECTOS EDUCATIVOS EN		3.854,50	0,00	0,00	0,00	0,00	0,00	0,00	0,00	0,00	3.854,50	0,00	0,00	0,00
2022000135 S/PGO.FIANZA METÁL.EXP.2021/6242 MANRIQUE PÉREZ DA		4.000,00	0,00	0,00	0,00	0,00	0,00	0,00	0,00	0,00	0,00	0,00	4.000,00	0,00
2022000136 S/PGO. FIANZA EXP.2022/3397 GUTIERREZ VITORES MÓNI		300,00	0,00	0,00	0,00	0,00	0,00	0,00	0,00	0,00	0,00	0,00	300,00	0,00

SITUACION Y MOVIMIENTOS DE LAS DEUDAS a)DEUDAS AL COSTE AMORTIZADO

IDENTIFICACION DE LA DEUDA	DEUDA A 1 ENERO		CREACIONES		INTERESES DEVENGADOS SEGUN T.I.E.			DIFERENCIAS DE CAMBIO		DISMINUCIONES		DEUDA A 31 DICIEMBRE		
	T.I.E.	COSTE AMORTIZADO	INTERESES EXPLICITOS	EFFECTIVO	GASTOS	EXPLICITOS	RESTO	INTERESES CANCELADOS	DEL COSTE AMORTIZADO	DE INTERESES EXPLICITOS	VALOR CONTABLE	RESULTADO	COSTE AMORTIZADO	INTERESES EXPLICITOS
		165,23	0,00	0,00	0,00	0,00	0,00	0,00	0,00	0,00	165,23	0,00	0,00	0,00
2022000143 S/PGO. FIANZA METÁLICO FUSCO MÚGICA HÉCTOR MARCELO		2.349,84	0,00	0,00	0,00	0,00	0,00	0,00	0,00	0,00	0,00	0,00	2.349,84	0,00
2022000144 S/PGO.FIANZA METÁL.MºGUADALUPE PÉREZ RIZ.TELEASIST		15,00	0,00	0,00	0,00	0,00	0,00	0,00	0,00	0,00	0,00	0,00	15,00	0,00
2022000145 S/PGO.FIANZA METÁLI. SALAS HELGUERA JOSEFA.SVCIO.T		15,00	0,00	0,00	0,00	0,00	0,00	0,00	0,00	0,00	0,00	0,00	15,00	0,00
2022000146 S/PGO.FIANZA METÁLICO ORANGE ESPAÑA COMUNICAC. FIJ		1.311,59	0,00	0,00	0,00	0,00	0,00	0,00	0,00	0,00	0,00	0,00	1.311,59	0,00
2022000147 S/PGO.FIANZA METÁLICO ORANGE ESPAÑA COMUNICA.FIJAS		426,06	0,00	0,00	0,00	0,00	0,00	0,00	0,00	0,00	0,00	0,00	426,06	0,00

SITUACION Y MOVIMIENTOS DE LAS DEUDAS a)DEUDAS AL COSTE AMORTIZADO

IDENTIFICACION DE LA DEUDA	DEUDA A 1 ENERO		CREACIONES		INTERESES DEVENGADOS SEGUN T.I.E.			DIFERENCIAS DE CAMBIO		DISMINUCIONES		DEUDA A 31 DICIEMBRE		
	T.I.E.	COSTE AMORTIZADO	INTERESES EXPLICITOS	EFFECTIVO	GASTOS	EXPLICITOS	RESTO	INTERESES CANCELADOS	DEL COSTE AMORTIZADO	DE INTERESES EXPLICITOS	VALOR CONTABLE	RESULTADO	COSTE AMORTIZADO	INTERESES EXPLICITOS
		300,00	0,00	0,00	0,00	0,00	0,00	0,00	0,00	0,00	0,00	0,00	300,00	0,00
2022000154 S/PGO.FIANZA METÁL.SHUYI HUANG EXP.2022-5500		600,00	0,00	0,00	0,00	0,00	0,00	0,00	0,00	0,00	0,00	0,00	600,00	0,00
2022000155 S/PGO.FIANZA METÁL.PAUNERO HERANANDO MERCEDES		15.350,37	0,00	0,00	0,00	0,00	0,00	0,00	0,00	0,00	0,00	0,00	15.350,37	0,00
2022000156 S/PGO.FIANZ.METÁL.VIDAL PASSANI EDUARDO.OBRAS UBAN		1.314,00	0,00	0,00	0,00	0,00	0,00	0,00	0,00	0,00	0,00	0,00	1.314,00	0,00
2022000157 S/PGO.FIANZA METÁL.VILARIÑO G^a JOSE.EXP.2022-4021		150,00	0,00	0,00	0,00	0,00	0,00	0,00	0,00	0,00	0,00	0,00	150,00	0,00
2022000158 S/PGO.FIANZA METÁL. GANDARILLAS PELAYO JOSE ÁNGEL.		8.396,89	0,00	0,00	0,00	0,00	0,00	0,00	0,00	0,00	0,00	0,00	8.396,89	0,00

SITUACION Y MOVIMIENTOS DE LAS DEUDAS a)DEUDAS AL COSTE AMORTIZADO

IDENTIFICACION DE LA DEUDA	DEUDA A 1 ENERO		CREACIONES		INTERESES DEVENGADOS SEGUN T.I.E.			DIFERENCIAS DE CAMBIO		DISMINUCIONES		DEUDA A 31 DICIEMBRE		
	T.I.E.	COSTE AMORTIZADO	INTERESES EXPLICITOS	EFFECTIVO	GASTOS	EXPLICITOS	RESTO	INTERESES CANCELADOS	DEL COSTE AMORTIZADO	DE INTERESES EXPLICITOS	VALOR CONTABLE	RESULTADO	COSTE AMORTIZADO	INTERESES EXPLICITOS
2022000159 S/PGO.FIANZA METÁL.PEÑA HERRERO RAÚL.2022-2534														
		1.276,00	0,00	0,00	0,00	0,00	0,00	0,00	0,00	0,00	0,00	0,00	1.276,00	0,00
2022000160 S/PGO.FIANZA METÁ.PEÑA HERRERO RAÚL. EXP.2022-2534														
		3.423,51	0,00	0,00	0,00	0,00	0,00	0,00	0,00	0,00	0,00	0,00	3.423,51	0,00
2022000161 S/PGO.FIANZA METÁL.SVCIO.TELEAS.Gª SANTISTEBAN PAU														
		15,00	0,00	0,00	0,00	0,00	0,00	0,00	0,00	0,00	0,00	0,00	15,00	0,00
2022000162 S/PGO.FIANZA METÁL DEF.EXP.2022-1313. ANTICIMEX 3D														
		1.439,00	0,00	0,00	0,00	0,00	0,00	0,00	0,00	0,00	0,00	0,00	1.439,00	0,00
2022000163 S/PGO. FIANZA METÁLICO FDEZ. DÍAZ ESPERANZA.TELEAS														
		15,00	0,00	0,00	0,00	0,00	0,00	0,00	0,00	0,00	0,00	0,00	15,00	0,00

SITUACION Y MOVIMIENTOS DE LAS DEUDAS a)DEUDAS AL COSTE AMORTIZADO

IDENTIFICACION DE LA DEUDA	DEUDA A 1 ENERO		CREACIONES		INTERESES DEVENGADOS SEGUN T.I.E.			DIFERENCIAS DE CAMBIO		DISMINUCIONES		DEUDA A 31 DICIEMBRE		
	T.I.E.	COSTE AMORTIZADO	INTERESES EXPLICITOS	EFFECTIVO	GASTOS	EXPLICITOS	RESTO	INTERESES CANCELADOS	DEL COSTE AMORTIZADO	DE INTERESES EXPLICITOS	VALOR CONTABLE	RESULTADO	COSTE AMORTIZADO	INTERESES EXPLICITOS
		2.350,00	0,00	0,00	0,00	0,00	0,00	0,00	0,00	0,00	0,00	0,00	2.350,00	0,00
2022000170 S/PGO.FIANZA METÁL. SAN MIGUEL DíEZ M. CARMEN.TELE		15,00	0,00	0,00	0,00	0,00	0,00	0,00	0,00	0,00	0,00	0,00	15,00	0,00
2022000171 S/PGO. FIANZA METÁLIC.SALAS GOMEZ FRANCISCA		15,00	0,00	0,00	0,00	0,00	0,00	0,00	0,00	0,00	0,00	0,00	15,00	0,00
2022000172 S/PGO.FIANZA 10% DE AVAL PREVIA DEVOLUC.COMPOSTIZO		1.003,40	0,00	0,00	0,00	0,00	0,00	0,00	0,00	0,00	0,00	0,00	1.003,40	0,00
2022000173 S/PGO.FIANZA METÁL. PARDO DE SANTAYANA SANZ RAQUEL		16.109,05	0,00	0,00	0,00	0,00	0,00	0,00	0,00	0,00	0,00	0,00	16.109,05	0,00
2022000174 S/PGO.FIANZA METÁL. PÉREZ PELAYO ANDRÉS.SVCIO.TELE		15,00	0,00	0,00	0,00	0,00	0,00	0,00	0,00	0,00	0,00	0,00	15,00	0,00

SITUACION Y MOVIMIENTOS DE LAS DEUDAS a)DEUDAS AL COSTE AMORTIZADO

IDENTIFICACION DE LA DEUDA	DEUDA A 1 ENERO		CREACIONES		INTERESES DEVENGADOS SEGUN T.I.E.			DIFERENCIAS DE CAMBIO		DISMINUCIONES		DEUDA A 31 DICIEMBRE		
	T.I.E.	COSTE AMORTIZADO	INTERESES EXPLICITOS	EFFECTIVO	GASTOS	EXPLICITOS	RESTO	INTERESES CANCELADOS	DEL COSTE AMORTIZADO	DE INTERESES EXPLICITOS	VALOR CONTABLE	RESULTADO	COSTE AMORTIZADO	INTERESES EXPLICITOS
		600,00	0,00	0,00	0,00	0,00	0,00	0,00	0,00	0,00	0,00	0,00	600,00	0,00
2023000001 S/PGO. FIANZA OBRAS URBANIZACIÓN RIOMIJARES, S.A.		0,00	0,00	7.552,53	0,00	0,00	0,00	0,00	0,00	0,00	0,00	0,00	7.552,53	0,00
2023000002 S/PGO. FIANZA METÁL.ZENER PLUS,S.L. (VODAFONE-ONO)		0,00	0,00	37,74	0,00	0,00	0,00	0,00	0,00	0,00	0,00	0,00	37,74	0,00
2023000003 S/PGO. FIANZA SVCIO.TELEASIS.RODRÍGUEZ RIERA JULIO		0,00	0,00	15,00	0,00	0,00	0,00	0,00	0,00	0,00	0,00	0,00	15,00	0,00
2023000004 S/PGO.FIANZA METÁLICO MOLLA MANSILLA JOSE LUIS		0,00	0,00	15,00	0,00	0,00	0,00	0,00	0,00	0,00	0,00	0,00	15,00	0,00
2023000005 S/PGO. FIANZA METÁLICO SAN JUAN RUIZ ANTONIO MARIA		0,00	0,00	500,00	0,00	0,00	0,00	0,00	0,00	0,00	0,00	0,00	500,00	0,00

SITUACION Y MOVIMIENTOS DE LAS DEUDAS a)DEUDAS AL COSTE AMORTIZADO

IDENTIFICACION DE LA DEUDA	DEUDA A 1 ENERO		CREACIONES		INTERESES DEVENGADOS SEGUN T.I.E.			DIFERENCIAS DE CAMBIO		DISMINUCIONES		DEUDA A 31 DICIEMBRE		
	T.I.E.	COSTE AMORTIZADO	INTERESES EXPLICITOS	EFFECTIVO	GASTOS	EXPLICITOS	RESTO	INTERESES CANCELADOS	DEL COSTE AMORTIZADO	DE INTERESES EXPLICITOS	VALOR CONTABLE	RESULTADO	COSTE AMORTIZADO	INTERESES EXPLICITOS
2023000006 S/PGO.FIANZA METÁL.IGAREDA SANTAMARÍA ANTONIO.RESI		0,00	0,00	126,57	0,00	0,00	0,00	0,00	0,00	0,00	0,00	0,00	126,57	0,00
2023000007 S/PGO. COBO RUIZ AURELIO. SVCIO. TELEASISTENCIA		0,00	0,00	20,00	0,00	0,00	0,00	0,00	0,00	0,00	0,00	0,00	20,00	0,00
2023000008 S/PGO.FIANZA METÁL.PEÑA ZAVALA JUAN. EXP.2012/4772		0,00	0,00	355,79	0,00	0,00	0,00	0,00	0,00	0,00	0,00	0,00	355,79	0,00
2023000009 S/PGO.FIANZA METÁL.MURIAS Y MARTÍNEZ PROCURADORES		0,00	0,00	2.288,00	0,00	0,00	0,00	0,00	0,00	0,00	0,00	0,00	2.288,00	0,00
2023000010 S/PGO.FIANZA METÁL. DÍAZ DÍAZ ANDREA.LOMA REHABILI		0,00	0,00	360,00	0,00	0,00	0,00	0,00	0,00	0,00	0,00	0,00	360,00	0,00

SITUACION Y MOVIMIENTOS DE LAS DEUDAS a)DEUDAS AL COSTE AMORTIZADO

IDENTIFICACION DE LA DEUDA	DEUDA A 1 ENERO		CREACIONES		INTERESES DEVENGADOS SEGUN T.I.E.			DIFERENCIAS DE CAMBIO		DISMINUCIONES		DEUDA A 31 DICIEMBRE		
	T.I.E.	COSTE AMORTIZADO	INTERESES EXPLICITOS	EFFECTIVO	GASTOS	EXPLICITOS	RESTO	INTERESES CANCELADOS	DEL COSTE AMORTIZADO	DE INTERESES EXPLICITOS	VALOR CONTABLE	RESULTADO	COSTE AMORTIZADO	INTERESES EXPLICITOS
		0,00	0,00	1.000,00	0,00	0,00	0,00	0,00	0,00	0,00	0,00	0,00	1.000,00	0,00
2023000017 S/PGO.FIANZA METÁLICO CENTRO CANINO BESAYA, S.L.		0,00	0,00	2.640,00	0,00	0,00	0,00	0,00	0,00	0,00	0,00	0,00	2.640,00	0,00
2023000018 S/PGO.FIANZA METÁLICO SOLANA GUTIERREZ Mª EUGENIA		0,00	0,00	1.500,00	0,00	0,00	0,00	0,00	0,00	0,00	0,00	0,00	1.500,00	0,00
2023000019 S/PGO.FIANZ.METÁL.DÍEZ NIETO VICENTA.SVCIO.TELEASI		0,00	0,00	15,00	0,00	0,00	0,00	0,00	0,00	0,00	0,00	0,00	15,00	0,00
2023000020 S/PGO.FIANZA METÁL.GÓMEZ GALVÁN GLORIA.TELEASISTEN		0,00	0,00	15,00	0,00	0,00	0,00	0,00	0,00	0,00	0,00	0,00	15,00	0,00
2023000021 S/PGO.FIANZA METÁL. GONZÁLEZ LÓPEZ JESUS MARÍA.		0,00	0,00	12.894,98	0,00	0,00	0,00	0,00	0,00	0,00	0,00	0,00	12.894,98	0,00

SITUACION Y MOVIMIENTOS DE LAS DEUDAS a)DEUDAS AL COSTE AMORTIZADO

IDENTIFICACION DE LA DEUDA	DEUDA A 1 ENERO		CREACIONES		INTERESES DEVENGADOS SEGUN T.I.E.			DIFERENCIAS DE CAMBIO		DISMINUCIONES		DEUDA A 31 DICIEMBRE		
	T.I.E.	COSTE	INTERESES	EFFECTIVO	GASTOS	EXPLICITOS	RESTO	INTERESES	DEL COSTE	DE INTERESES	VALOR	RESULTADO	COSTE	INTERESES
	AMORTIZADO		EXPLICITOS					CANCELADOS	AMORTIZADO	EXPLICITOS	CONTABLE		AMORTIZADO	EXPLICITOS
2023000022 S/PGO.FIANZA METÁL.GONZÁLEZ MADRAZO MARÍA		0,00	0,00	430,32	0,00	0,00	0,00	0,00	0,00	0,00	0,00	0,00	430,32	0,00
2023000023 S/PGO.FIANZA METÁL. GONZÁLEZ MADRAZO MARIA		0,00	0,00	4.000,00	0,00	0,00	0,00	0,00	0,00	0,00	0,00	0,00	4.000,00	0,00
2023000024 S/PGO. FIANZA METÁL.GONZÁLEZ RODRÍGUEZ Mª ÁNGELES		0,00	0,00	4.000,00	0,00	0,00	0,00	0,00	0,00	0,00	0,00	0,00	4.000,00	0,00
2023000025 S/PGO. FIANZA METÁL. FERNÁNDEZ MARTÍN MÓNICA.		0,00	0,00	20.484,23	0,00	0,00	0,00	0,00	0,00	0,00	0,00	0,00	20.484,23	0,00
2023000026 S/PGO.FIANZA METÁL. URIARTE CALVA MIGUEL.GESTIÓN R		0,00	0,00	1.740,10	0,00	0,00	0,00	0,00	0,00	0,00	1.740,10	0,00	0,00	0,00

SITUACION Y MOVIMIENTOS DE LAS DEUDAS a)DEUDAS AL COSTE AMORTIZADO

IDENTIFICACION DE LA DEUDA	DEUDA A 1 ENERO		CREACIONES		INTERESES DEVENGADOS SEGUN T.I.E.			DIFERENCIAS DE CAMBIO		DISMINUCIONES		DEUDA A 31 DICIEMBRE		
	T.I.E.	COSTE	INTERESES EXPLICITOS	EFFECTIVO	GASTOS	EXPLICITOS	RESTO	INTERESES CANCELADOS	DEL COSTE AMORTIZADO	DE INTERESES EXPLICITOS	VALOR CONTABLE	RESULTADO	COSTE AMORTIZADO	INTERESES EXPLICITOS
2023000027 S/PGO.FIANZA METÁL. URIARTE CALVA JUAN MIGUEL		0,00	0,00	1.566,15	0,00	0,00	0,00	0,00	0,00	0,00	1.566,15	0,00	0,00	0,00
2023000028 S/PGO.FIANZA METÁLICO ARNÁIZ CAMPUZANO JAVIER		0,00	0,00	3.000,00	0,00	0,00	0,00	0,00	0,00	0,00	0,00	0,00	3.000,00	0,00
2023000029 S/PGO.FIANZA TELEASISTENCIA SAÍNZ ZAMANILLO JOVITA		0,00	0,00	15,00	0,00	0,00	0,00	0,00	0,00	0,00	0,00	0,00	15,00	0,00
2023000030 S/PGO.FIANZA TELEASISTENCIA SAÍNZ ZAMANILLO ELISA		0,00	0,00	15,00	0,00	0,00	0,00	0,00	0,00	0,00	0,00	0,00	15,00	0,00
2023000031 S/PGO.FIANZA SVCIO.TELEAS.MAZORRA ZARRABEITIA ESPE		0,00	0,00	15,00	0,00	0,00	0,00	0,00	0,00	0,00	0,00	0,00	15,00	0,00
2023000032 S/PGO.FIANZA METÁL. RUIZ ROLDÁN MERCEDES. TELEASIS		0,00	0,00	15,00	0,00	0,00	0,00	0,00	0,00	0,00	15,00	0,00	0,00	0,00

SITUACION Y MOVIMIENTOS DE LAS DEUDAS a)DEUDAS AL COSTE AMORTIZADO

IDENTIFICACION DE LA DEUDA	DEUDA A 1 ENERO			CREACIONES	INTERESES DEVENGADOS SEGUN T.I.E.			DIFERENCIAS DE CAMBIO		DISMINUCIONES		DEUDA A 31 DICIEMBRE		
	T.I.E.	COSTE AMORTIZADO	INTERESES EXPLICITOS	EFFECTIVO	GASTOS	EXPLICITOS	RESTO	INTERESES CANCELADOS	DEL COSTE AMORTIZADO	DE INTERESES EXPLICITOS	VALOR CONTABLE	RESULTADO	COSTE AMORTIZADO	INTERESES EXPLICITOS
2023000033 S/PGP.FIANZA GEST.RESIDUOS PEÑA SÁNCHEZ JORGE		0,00	0,00	916,00	0,00	0,00	0,00	0,00	0,00	0,00	0,00	0,00	916,00	0,00
2023000034 S/PGO.FIAN.METÁL.GUEVARA ORTIZ DAVID.EXP.2021-4451		0,00	0,00	3.000,00	0,00	0,00	0,00	0,00	0,00	0,00	0,00	0,00	3.000,00	0,00
2023000035 S/PGO.FIANZA METÁLICO CANO RUIZ ÁNGELES. TELEASIST		0,00	0,00	15,00	0,00	0,00	0,00	0,00	0,00	0,00	15,00	0,00	0,00	0,00
2023000036 S/PGO.FIANZ.METÁLICO LARGO MAESO JAVIER		0,00	0,00	5.670,70	0,00	0,00	0,00	0,00	0,00	0,00	0,00	0,00	5.670,70	0,00
2023000037 S/PGO.FIANZA METÁL. MACHO GUTIÉRREZ PEDRO		0,00	0,00	7.944,55	0,00	0,00	0,00	0,00	0,00	0,00	0,00	0,00	7.944,55	0,00

SITUACION Y MOVIMIENTOS DE LAS DEUDAS a)DEUDAS AL COSTE AMORTIZADO

IDENTIFICACION DE LA DEUDA	DEUDA A 1 ENERO		CREACIONES		INTERESES DEVENGADOS SEGUN T.I.E.			DIFERENCIAS DE CAMBIO		DISMINUCIONES		DEUDA A 31 DICIEMBRE		
	T.I.E.	COSTE	INTERESES	EFFECTIVO	GASTOS	EXPLICITOS	RESTO	INTERESES	DEL COSTE	DE INTERESES	VALOR	RESULTADO	COSTE	INTERESES
	AMORTIZADO		EXPLICITOS					CANCELADOS	AMORTIZADO	EXPLICITOS	CONTABLE		AMORTIZADO	EXPLICITOS
2023000038 S/PGO. FIANZA METÁLICO ORANGE ESPAÑA COMUNICACIONE														
	0,00	0,00	650,00	0,00	0,00	0,00	0,00	0,00	0,00	0,00	0,00	0,00	650,00	0,00
2023000039 S/PGO.FIANZA METÁL. ORANGE ESPAÑA COMUNICACIONES F														
	0,00	0,00	11.063,51	0,00	0,00	0,00	0,00	0,00	0,00	0,00	0,00	0,00	11.063,51	0,00
2023000040 S/PGO. FIANZA METÁLIC. ORTIZ FERNÁNDEZ M. SAGRARIO														
	0,00	0,00	15,00	0,00	0,00	0,00	0,00	0,00	0,00	0,00	0,00	0,00	15,00	0,00
2023000041 S/PGO. FIANZA METÁLICO EXPÓSITO PÉREZ M. COVADONGA														
	0,00	0,00	15,00	0,00	0,00	0,00	0,00	0,00	0,00	0,00	0,00	0,00	15,00	0,00
2023000042 S/PGO.FIANZA METÁL. RUBALCABA FERNÁNDEZ VICTORIANO														
	0,00	0,00	15,00	0,00	0,00	0,00	0,00	0,00	0,00	0,00	0,00	0,00	15,00	0,00
2023000043 S/PGO.FIANZA METÁLICO TELEAS. LOMBILLA RUIZ ELIGIO														

SITUACION Y MOVIMIENTOS DE LAS DEUDAS a)DEUDAS AL COSTE AMORTIZADO

IDENTIFICACION DE LA DEUDA	DEUDA A 1 ENERO		CREACIONES		INTERESES DEVENGADOS SEGUN T.I.E.			DIFERENCIAS DE CAMBIO		DISMINUCIONES		DEUDA A 31 DICIEMBRE		
	T.I.E.	COSTE	INTERESES	EFFECTIVO	GASTOS	EXPLICITOS	RESTO	INTERESES	DEL COSTE	DE INTERESES	VALOR	RESULTADO	COSTE	INTERESES
	AMORTIZADO		EXPLICITOS					CANCELADOS	AMORTIZADO	EXPLICITOS	CONTABLE		AMORTIZADO	EXPLICITOS
	0,00	0,00	0,00	15,00	0,00	0,00	0,00	0,00	0,00	0,00	0,00	0,00	15,00	0,00
2023000044 S/PGO.FIANZA TELEASISTENCIA TORRE GONZÁLEZ Mª LUIS														
	0,00	0,00	0,00	15,00	0,00	0,00	0,00	0,00	0,00	0,00	0,00	0,00	15,00	0,00
2023000045 S/PGO.FIANZA TELEASISTENCIA SECO CIANCA M. DOLORES														
	0,00	0,00	0,00	15,00	0,00	0,00	0,00	0,00	0,00	0,00	0,00	0,00	15,00	0,00
2023000046 S/PGO.FIANZA INTEGRACIONES AMBIENTALES DE CANTABRI														
	0,00	0,00	0,00	70,00	0,00	0,00	0,00	0,00	0,00	0,00	0,00	0,00	70,00	0,00
2023000047 S/PGO. FIANZA TELEASISTENCIA. CARCELLER MALO JAIME														
	0,00	0,00	0,00	15,00	0,00	0,00	0,00	0,00	0,00	0,00	0,00	0,00	15,00	0,00
2023000048 S/PGO.FIANZA MÚSICA Y MOVIMIENTO MAX, S.L.														
	0,00	0,00	0,00	12.100,00	0,00	0,00	0,00	0,00	0,00	0,00	0,00	0,00	12.100,00	0,00

SITUACION Y MOVIMIENTOS DE LAS DEUDAS a)DEUDAS AL COSTE AMORTIZADO

IDENTIFICACION DE LA DEUDA	DEUDA A 1 ENERO		CREACIONES		INTERESES DEVENGADOS SEGUN T.I.E.			DIFERENCIAS DE CAMBIO		DISMINUCIONES		DEUDA A 31 DICIEMBRE		
	T.I.E.	COSTE AMORTIZADO	INTERESES EXPLICITOS	EFFECTIVO	GASTOS	EXPLICITOS	RESTO	INTERESES CANCELADOS	DEL COSTE AMORTIZADO	DE INTERESES EXPLICITOS	VALOR CONTABLE	RESULTADO	COSTE AMORTIZADO	INTERESES EXPLICITOS
2023000049 S/PGO.FIANZA NICOLAE RUSU. ACOMETIDA AGUA A PARCEL		0,00	0,00	150,00	0,00	0,00	0,00	0,00	0,00	0,00	0,00	0,00	150,00	0,00
2023000050 S/PGO.FIANZA TELEASISTENCI RUMAYOR PEREDA GLORIA		0,00	0,00	15,00	0,00	0,00	0,00	0,00	0,00	0,00	0,00	0,00	15,00	0,00
2023000051 S/PGO. FIANZA TELEASISTENCIA COUWENBERG MOLENNAR M		0,00	0,00	15,00	0,00	0,00	0,00	0,00	0,00	0,00	0,00	0,00	15,00	0,00
2023000052 S/PGO.FIANZA METÁL. UTE COMSA SAY Y CYCASA CANTERA		0,00	0,00	100,00	0,00	0,00	0,00	0,00	0,00	0,00	0,00	0,00	100,00	0,00
2023000053 S/PGO.FIANZA GESTIÓN SIERVAS DEL HOGAR DE LA MADRE		0,00	0,00	1.094,75	0,00	0,00	0,00	0,00	0,00	0,00	0,00	0,00	1.094,75	0,00

SITUACION Y MOVIMIENTOS DE LAS DEUDAS a)DEUDAS AL COSTE AMORTIZADO

IDENTIFICACION DE LA DEUDA	DEUDA A 1 ENERO		CREACIONES		INTERESES DEVENGADOS SEGUN T.I.E.			DIFERENCIAS DE CAMBIO		DISMINUCIONES		DEUDA A 31 DICIEMBRE		
	T.I.E.	COSTE	INTERESES	EFFECTIVO	GASTOS	EXPLICITOS	RESTO	INTERESES	DEL COSTE	DE INTERESES	VALOR	RESULTADO	COSTE	INTERESES
	AMORTIZADO		EXPLICITOS					CANCELADOS	AMORTIZADO	EXPLICITOS	CONTABLE		AMORTIZADO	EXPLICITOS
2023000054 S/PGO. FIANZA METÁLICO.LASO PELAYO VANESA. LOME CO														
	0,00	0,00	300,00	0,00	0,00	0,00	0,00	0,00	0,00	0,00	300,00	0,00	0,00	0,00
2023000055 S/PGO.FIANZA METÁLICO FUENTE DIEGO MARIA LUISA														
	0,00	0,00	15,00	0,00	0,00	0,00	0,00	0,00	0,00	0,00	0,00	0,00	15,00	0,00
2023000056 S/PGO.FIANZA METÁLICO ALONSO FERNANDEZ MERCEDES														
	0,00	0,00	15,00	0,00	0,00	0,00	0,00	0,00	0,00	0,00	0,00	0,00	15,00	0,00
2023000057 S/PGO.FIANZA GEST.RESIDUOS RODRIGUEZ DOMINGUEZ ALB														
	0,00	0,00	1.481,20	0,00	0,00	0,00	0,00	0,00	0,00	0,00	0,00	0,00	1.481,20	0,00
2023000058 S/PGO.FIANZA METÁL.RODRÍGUEZ DOMÍNGUEZ ALBERTO														
	0,00	0,00	5.004,26	0,00	0,00	0,00	0,00	0,00	0,00	0,00	0,00	0,00	5.004,26	0,00
2023000059 S/PGO.FIANZA METÁL.MAZORRA BARQUÍN MARÍA.S.TELEASI														

SITUACION Y MOVIMIENTOS DE LAS DEUDAS a)DEUDAS AL COSTE AMORTIZADO

IDENTIFICACION DE LA DEUDA	DEUDA A 1 ENERO		CREACIONES		INTERESES DEVENGADOS SEGUN T.I.E.			DIFERENCIAS DE CAMBIO		DISMINUCIONES		DEUDA A 31 DICIEMBRE		
	T.I.E.	COSTE AMORTIZADO	INTERESES EXPLICITOS	EFFECTIVO	GASTOS	EXPLICITOS	RESTO	INTERESES CANCELADOS	DEL COSTE AMORTIZADO	DE INTERESES EXPLICITOS	VALOR CONTABLE	RESULTADO	COSTE AMORTIZADO	INTERESES EXPLICITOS
		0,00	0,00	15,00	0,00	0,00	0,00	0,00	0,00	0,00	0,00	0,00	15,00	0,00
2023000060 S/PGO.FIANZA CONTRATO CRUZ ROJA. EXP. 2023/1119		0,00	0,00	8.250,00	0,00	0,00	0,00	0,00	0,00	0,00	0,00	0,00	8.250,00	0,00
2023000061 S/PGO.FIANZA SVCIO.TELEASIST.HERRERA AROZAMENA CAR		0,00	0,00	15,00	0,00	0,00	0,00	0,00	0,00	0,00	0,00	0,00	15,00	0,00
2023000062 S/PGO.FIANZA METÁL.ABASCAL ORTIZ SANTIAGO.EX.2021-		0,00	0,00	4.866,06	0,00	0,00	0,00	0,00	0,00	0,00	0,00	0,00	4.866,06	0,00
2023000063 S/PGO. 8x300€ FIANZAS LAS CASETAS SAN ANTONIO 2023		0,00	0,00	2.400,00	0,00	0,00	0,00	0,00	0,00	0,00	0,00	0,00	2.400,00	0,00
2023000064 S/PGO.FIANZA METÁL. JUNQUERA LLATA LUIS.SVCIO.TELE		0,00	0,00	15,00	0,00	0,00	0,00	0,00	0,00	0,00	0,00	0,00	15,00	0,00

SITUACION Y MOVIMIENTOS DE LAS DEUDAS a)DEUDAS AL COSTE AMORTIZADO

IDENTIFICACION DE LA DEUDA	DEUDA A 1 ENERO		CREACIONES		INTERESES DEVENGADOS SEGUN T.I.E.			DIFERENCIAS DE CAMBIO		DISMINUCIONES		DEUDA A 31 DICIEMBRE		
	T.I.E.	COSTE AMORTIZADO	INTERESES EXPLICITOS	EFFECTIVO	GASTOS	EXPLICITOS	RESTO	INTERESES CANCELADOS	DEL COSTE AMORTIZADO	DE INTERESES EXPLICITOS	VALOR CONTABLE	RESULTADO	COSTE AMORTIZADO	INTERESES EXPLICITOS
		0,00	0,00	747,05	0,00	0,00	0,00	0,00	0,00	0,00	0,00	0,00	747,05	0,00
2023000071 S/PGO.FIANZA METÁL.LÓPEZ ANSOTEGUI NUÑO.EXP.2023-5		0,00	0,00	400,00	0,00	0,00	0,00	0,00	0,00	0,00	0,00	0,00	400,00	0,00
2023000072 S/PGO.FIANZA METÁL.GALLEGO HORMAECHEA INES.TELESAS		0,00	0,00	15,00	0,00	0,00	0,00	0,00	0,00	0,00	0,00	0,00	15,00	0,00
2023000073 S/PGO.FIANZA METÁL.INMOMAR PLAZA LIENCRES SL		0,00	0,00	729,91	0,00	0,00	0,00	0,00	0,00	0,00	729,91	0,00	0,00	0,00
2023000074 S/PGO.FIANZA METÁL.PINEDA MIER ALBERTO.EXP.2023-18		0,00	0,00	2.680,00	0,00	0,00	0,00	0,00	0,00	0,00	0,00	0,00	2.680,00	0,00
2023000075 S/PGO.FIANZA METÁL.ITURBE PEREDA REMEDIOS.TELEASIT		0,00	0,00	15,00	0,00	0,00	0,00	0,00	0,00	0,00	0,00	0,00	15,00	0,00

SITUACION Y MOVIMIENTOS DE LAS DEUDAS a)DEUDAS AL COSTE AMORTIZADO

IDENTIFICACION DE LA DEUDA	DEUDA A 1 ENERO		CREACIONES		INTERESES DEVENGADOS SEGUN T.I.E.			DIFERENCIAS DE CAMBIO		DISMINUCIONES		DEUDA A 31 DICIEMBRE		
	T.I.E.	COSTE AMORTIZADO	INTERESES EXPLICITOS	EFFECTIVO	GASTOS	EXPLICITOS	RESTO	INTERESES CANCELADOS	DEL COSTE AMORTIZADO	DE INTERESES EXPLICITOS	VALOR CONTABLE	RESULTADO	COSTE AMORTIZADO	INTERESES EXPLICITOS
2023000076 S/PGO.FIANZA METÁL.Mª ESTHER GÓMEZ PACHECO.TELEASI		0,00	0,00	15,00	0,00	0,00	0,00	0,00	0,00	0,00	15,00	0,00	0,00	0,00
2023000077 S/PGO.FIANZA METÁL.ESPIRALIA INICIATIVAS, SL.VERAN		0,00	0,00	5.016,45	0,00	0,00	0,00	0,00	0,00	0,00	0,00	0,00	5.016,45	0,00
2023000078 S/PGO.FIANZA METÁL.GÓMEZ REVILLA ISABEL		0,00	0,00	398,48	0,00	0,00	0,00	0,00	0,00	0,00	0,00	0,00	398,48	0,00
2023000079 S/PGO.FIANZA METÁL.GÓMEZ REVILLA ISABEL.EXP. 2021/		0,00	0,00	9.209,89	0,00	0,00	0,00	0,00	0,00	0,00	0,00	0,00	9.209,89	0,00
2023000080 S/PGO.FIANZA METÁL.VARILLAS CANALES ÁNGELES.TELEAS		0,00	0,00	15,00	0,00	0,00	0,00	0,00	0,00	0,00	0,00	0,00	15,00	0,00

SITUACION Y MOVIMIENTOS DE LAS DEUDAS a)DEUDAS AL COSTE AMORTIZADO

IDENTIFICACION DE LA DEUDA	DEUDA A 1 ENERO		CREACIONES		INTERESES DEVENGADOS SEGUN T.I.E.			DIFERENCIAS DE CAMBIO		DISMINUCIONES		DEUDA A 31 DICIEMBRE		
	T.I.E.	COSTE AMORTIZADO	INTERESES EXPLICITOS	EFFECTIVO	GASTOS	EXPLICITOS	RESTO	INTERESES CANCELADOS	DEL COSTE AMORTIZADO	DE INTERESES EXPLICITOS	VALOR CONTABLE	RESULTADO	COSTE AMORTIZADO	INTERESES EXPLICITOS
		0,00	0,00	320,00	0,00	0,00	0,00	0,00	0,00	0,00	0,00	0,00	320,00	0,00
2023000087 S/PGO.FIANZA METÁL.NIEBLA PARDO AURORA.TELEASISTEN		0,00	0,00	15,00	0,00	0,00	0,00	0,00	0,00	0,00	0,00	0,00	15,00	0,00
2023000088 S/PGO.FIANZA METÁLICO ABASCAL COBO MªCONCEPCIÓN.TE		0,00	0,00	15,00	0,00	0,00	0,00	0,00	0,00	0,00	0,00	0,00	15,00	0,00
2023000089 S/PGO.FIANZA METÁL.COMUNIDAD PROP. BARRIO LA CANAL		0,00	0,00	600,00	0,00	0,00	0,00	0,00	0,00	0,00	0,00	0,00	600,00	0,00
2023000090 S/PAGO. FIANZA METÁLICO. GARCIA GARCIA FELIPE.TELE		0,00	0,00	15,00	0,00	0,00	0,00	0,00	0,00	0,00	15,00	0,00	0,00	0,00
2023000091 S/PGO.FIANZA METÁL.PACIOS DÍEZ ANA ISABEL.OBRAS		0,00	0,00	4.000,00	0,00	0,00	0,00	0,00	0,00	0,00	0,00	0,00	4.000,00	0,00

SITUACION Y MOVIMIENTOS DE LAS DEUDAS a)DEUDAS AL COSTE AMORTIZADO

IDENTIFICACION DE LA DEUDA	DEUDA A 1 ENERO		CREACIONES		INTERESES DEVENGADOS SEGUN T.I.E.			DIFERENCIAS DE CAMBIO		DISMINUCIONES		DEUDA A 31 DICIEMBRE		
	T.I.E.	COSTE	INTERESES	EFFECTIVO	GASTOS	EXPLICITOS	RESTO	INTERESES	DEL COSTE	DE INTERESES	VALOR	RESULTADO	COSTE	INTERESES
		AMORTIZADO	EXPLICITOS					CANCELADOS	AMORTIZADO	EXPLICITOS	CONTABLE		AMORTIZADO	EXPLICITOS
		0,00	0,00	15,00	0,00	0,00	0,00	0,00	0,00	0,00	0,00	0,00	15,00	0,00
2023000098 S/PGO.FIANZA METÁLICO CMDAD. PROP. EL ARRABAL 20-A		0,00	0,00	450,00	0,00	0,00	0,00	0,00	0,00	0,00	0,00	0,00	450,00	0,00
2023000099 S/PGO.FIANZA METÁLICO SIERVAS DEL HOGAR DE LA MADR		0,00	0,00	14.485,47	0,00	0,00	0,00	0,00	0,00	0,00	0,00	0,00	14.485,47	0,00
2023000100 S/PGO.FIANZA METÁLICO.AUTOTUR ARANDA CALDERÓN, S.L		0,00	0,00	1.747,28	0,00	0,00	0,00	0,00	0,00	0,00	0,00	0,00	1.747,28	0,00
2023000101 S/PGO, FIANZA METÁLICO MADRAZO SAINZ MARIA MARGARI		0,00	0,00	15,00	0,00	0,00	0,00	0,00	0,00	0,00	0,00	0,00	15,00	0,00
2023000102 S/PGO.FIANZA METÁLIC. COBO MAZORRA MARÍA TERESA		0,00	0,00	15,00	0,00	0,00	0,00	0,00	0,00	0,00	0,00	0,00	15,00	0,00

SITUACION Y MOVIMIENTOS DE LAS DEUDAS a)DEUDAS AL COSTE AMORTIZADO

IDENTIFICACION DE LA DEUDA	DEUDA A 1 ENERO		CREACIONES		INTERESES DEVENGADOS SEGUN T.I.E.			DIFERENCIAS DE CAMBIO		DISMINUCIONES		DEUDA A 31 DICIEMBRE		
	T.I.E.	COSTE AMORTIZADO	INTERESES EXPLICITOS	EFFECTIVO	GASTOS	EXPLICITOS	RESTO	INTERESES CANCELADOS	DEL COSTE AMORTIZADO	DE INTERESES EXPLICITOS	VALOR CONTABLE	RESULTADO	COSTE AMORTIZADO	INTERESES EXPLICITOS
2023000103 S/PGO. FIANZA METÁLIC.GRUPOS EASYCARGER, S.A. OBRA		0,00	0,00	35.990,51	0,00	0,00	0,00	0,00	0,00	0,00	0,00	0,00	35.990,51	0,00
2023000104 S/PGO.FIANZA METÁLI.GRUPO EASYCHARGER, S.A.GESTIÓN		0,00	0,00	1.459,82	0,00	0,00	0,00	0,00	0,00	0,00	0,00	0,00	1.459,82	0,00
2023000105 S/PGO.FIANZA METÁL.COZ SAN SEBASTIÁN MªPIEDAD HACE		0,00	0,00	64,32	0,00	0,00	0,00	0,00	0,00	0,00	0,00	0,00	64,32	0,00
2023000106 S/PGO.FIANZA METÁL.PROMOCIONES INVERSIONES LIENCRE		0,00	0,00	99,15	0,00	0,00	0,00	0,00	0,00	0,00	0,00	0,00	99,15	0,00
2023000107 S/PGO.FIANZA METÁL.GONZÁLEZ LÓPEZ ANTONIA.TELEASIS		0,00	0,00	15,00	0,00	0,00	0,00	0,00	0,00	0,00	0,00	0,00	15,00	0,00

SITUACION Y MOVIMIENTOS DE LAS DEUDAS a)DEUDAS AL COSTE AMORTIZADO

IDENTIFICACION DE LA DEUDA	DEUDA A 1 ENERO		CREACIONES		INTERESES DEVENGADOS SEGUN T.I.E.			DIFERENCIAS DE CAMBIO		DISMINUCIONES		DEUDA A 31 DICIEMBRE		
	T.I.E.	COSTE	INTERESES	EFFECTIVO	GASTOS	EXPLICITOS	RESTO	INTERESES	DEL COSTE	DE INTERESES	VALOR	RESULTADO	COSTE	INTERESES
	AMORTIZADO		EXPLICITOS					CANCELADOS	AMORTIZADO	EXPLICITOS	CONTABLE		AMORTIZADO	EXPLICITOS
2023000108 S/PGO.FIANZA METÁL.FDEZ.FDEZ. MªANTONIA.TELEASISTE														
	0,00	0,00	15,00	0,00	0,00	0,00	0,00	0,00	0,00	0,00	0,00	0,00	15,00	0,00
2023000109 S/PGO.FIANZA METÁL.SAN COSME CAMPO LORENA														
	0,00	0,00	14.974,96	0,00	0,00	0,00	0,00	0,00	0,00	0,00	0,00	0,00	14.974,96	0,00
2023000110 S/PGO.SERV.TELEASISTENCIA ORTIZ HEDESA OLGA														
	0,00	0,00	15,00	0,00	0,00	0,00	0,00	0,00	0,00	0,00	0,00	0,00	15,00	0,00
2023000111 S/PGO.FIANZA METÁL.PÉREZ GZLEZ.ANDRÉS.EXP2020/1485														
	0,00	0,00	32.233,63	0,00	0,00	0,00	0,00	0,00	0,00	0,00	0,00	0,00	32.233,63	0,00
2023000112 S/PGO.FIANZA METÁL.LIAÑO HAYA Mª LUISA.EXP.2023-62														
	0,00	0,00	15,00	0,00	0,00	0,00	0,00	0,00	0,00	0,00	0,00	0,00	15,00	0,00
2023000113 S/PGO.FIANZA METÁ.CANO GZLEZ.ÁNGELES.TELEASISTENCI														

SITUACION Y MOVIMIENTOS DE LAS DEUDAS a)DEUDAS AL COSTE AMORTIZADO

IDENTIFICACION DE LA DEUDA	DEUDA A 1 ENERO		CREACIONES		INTERESES DEVENGADOS SEGUN T.I.E.			DIFERENCIAS DE CAMBIO		DISMINUCIONES		DEUDA A 31 DICIEMBRE		
	T.I.E.	COSTE AMORTIZADO	INTERESES EXPLICITOS	EFFECTIVO	GASTOS	EXPLICITOS	RESTO	INTERESES CANCELADOS	DEL COSTE AMORTIZADO	DE INTERESES EXPLICITOS	VALOR CONTABLE	RESULTADO	COSTE AMORTIZADO	INTERESES EXPLICITOS
		0,00	0,00	15,00	0,00	0,00	0,00	0,00	0,00	0,00	0,00	0,00	15,00	0,00
2023000114 S/PGO.FIANZA METÁL.GARCÍA ARIJITA,S.L.EXP2023-6026		0,00	0,00	216,30	0,00	0,00	0,00	0,00	0,00	0,00	0,00	0,00	216,30	0,00
2023000115 S/PGO.FIANZA METÁL.CASALGARCÍA EMILIO.EXP2022-4664		0,00	0,00	3.949,65	0,00	0,00	0,00	0,00	0,00	0,00	0,00	0,00	3.949,65	0,00
2023000116 S/PGO.FIANZA METÁL.CASALGARCÍA EMILIO.EXP2022-4664		0,00	0,00	97,10	0,00	0,00	0,00	0,00	0,00	0,00	0,00	0,00	97,10	0,00
2023000117 S/PGO.FIANZA MAZORRA MACHO FRANCISCO JOSE.TELEASIS		0,00	0,00	15,00	0,00	0,00	0,00	0,00	0,00	0,00	0,00	0,00	15,00	0,00
2023000118 S/PGO.FIANZA METÁLICO.RUIZ DOS SANTOS SONIA		0,00	0,00	526,41	0,00	0,00	0,00	0,00	0,00	0,00	0,00	0,00	526,41	0,00

SITUACION Y MOVIMIENTOS DE LAS DEUDAS a)DEUDAS AL COSTE AMORTIZADO

IDENTIFICACION DE LA DEUDA	DEUDA A 1 ENERO		CREACIONES		INTERESES DEVENGADOS SEGUN T.I.E.			DIFERENCIAS DE CAMBIO		DISMINUCIONES		DEUDA A 31 DICIEMBRE		
	T.I.E.	COSTE AMORTIZADO	INTERESES EXPLICITOS	EFFECTIVO	GASTOS	EXPLICITOS	RESTO	INTERESES CANCELADOS	DEL COSTE AMORTIZADO	DE INTERESES EXPLICITOS	VALOR CONTABLE	RESULTADO	COSTE AMORTIZADO	INTERESES EXPLICITOS
		0,00	0,00	12.956,49	0,00	0,00	0,00	0,00	0,00	0,00	0,00	0,00	12.956,49	0,00
2023000125 S/PGO.FIANZA METÁLICO HONDAL NAVARRO ADOLFO		0,00	0,00	1.000,00	0,00	0,00	0,00	0,00	0,00	0,00	0,00	0,00	1.000,00	0,00
2023000126 S/PGO. FIANZA METÁLICO VICENTE GÓMEZ PATRICIA.		0,00	0,00	248,94	0,00	0,00	0,00	0,00	0,00	0,00	0,00	0,00	248,94	0,00
2023000127 S/PGO.FIANZA METÁLICO TOCA PALOMERA JOSEFA		0,00	0,00	412,14	0,00	0,00	0,00	0,00	0,00	0,00	0,00	0,00	412,14	0,00
2023000128 S/PGO.FIANZA METÁL. ESTRUCTURAS TORRECANT, S.L.		0,00	0,00	13.807,53	0,00	0,00	0,00	0,00	0,00	0,00	0,00	0,00	13.807,53	0,00
2023000129 S/PGO.FIANZA METÁL.CDAD.PROP.URBANIZACIÓN LA PLAZA		0,00	0,00	25,44	0,00	0,00	0,00	0,00	0,00	0,00	0,00	0,00	25,44	0,00

SITUACION Y MOVIMIENTOS DE LAS DEUDAS a)DEUDAS AL COSTE AMORTIZADO

IDENTIFICACION DE LA DEUDA	DEUDA A 1 ENERO		CREACIONES		INTERESES DEVENGADOS SEGUN T.I.E.			DIFERENCIAS DE CAMBIO		DISMINUCIONES		DEUDA A 31 DICIEMBRE		
	T.I.E.	COSTE AMORTIZADO	INTERESES EXPLICITOS	EFFECTIVO	GASTOS	EXPLICITOS	RESTO	INTERESES CANCELADOS	DEL COSTE AMORTIZADO	DE INTERESES EXPLICITOS	VALOR CONTABLE	RESULTADO	COSTE AMORTIZADO	INTERESES EXPLICITOS
2023000130 S/PGO.FIANZA METÁLICO RODRÍGUEZ MATILLA IRENE		0,00	0,00	124,96	0,00	0,00	0,00	0,00	0,00	0,00	0,00	0,00	124,96	0,00
2023000131 S/PGO.FIANZA METÁLICO LÓPEZ CASTAÑEDA JOSE MANUEL		0,00	0,00	1.389,28	0,00	0,00	0,00	0,00	0,00	0,00	0,00	0,00	1.389,28	0,00
2023000132 S/PGO.FIANZA METÁL. LÓPEZ SAN MARTÍN EULOGIO		0,00	0,00	200,00	0,00	0,00	0,00	0,00	0,00	0,00	0,00	0,00	200,00	0,00
2023000133 S/PGO.FIANZA METÁL. PÉREZ VENTAYOL EVA		0,00	0,00	107,70	0,00	0,00	0,00	0,00	0,00	0,00	0,00	0,00	107,70	0,00
2023000134 S/PGO.FIANZA METÁLICO OLÁIZ BARQUÍN CRISTINA		0,00	0,00	5.327,63	0,00	0,00	0,00	0,00	0,00	0,00	0,00	0,00	5.327,63	0,00

SITUACION Y MOVIMIENTOS DE LAS DEUDAS a)DEUDAS AL COSTE AMORTIZADO

IDENTIFICACION DE LA DEUDA	DEUDA A 1 ENERO		CREACIONES		INTERESES DEVENGADOS SEGUN T.I.E.			DIFERENCIAS DE CAMBIO		DISMINUCIONES		DEUDA A 31 DICIEMBRE		
	T.I.E.	COSTE	INTERESES	EFFECTIVO	GASTOS	EXPLICITOS	RESTO	INTERESES	DEL COSTE	DE INTERESES	VALOR	RESULTADO	COSTE	INTERESES
	AMORTIZADO		EXPLICITOS					CANCELADOS	AMORTIZADO	EXPLICITOS	CONTABLE		AMORTIZADO	EXPLICITOS
2023000135 S/PGO.FIANZA METÁLICO MANTECÓN OLÁIZ RAMÓN														
	0,00	0,00	1.000,00	0,00	0,00	0,00	0,00	0,00	0,00	0,00	0,00	0,00	1.000,00	0,00
2023000136 S/PGO.FIANZA METÁLICO SANTA OLALLA RUIZ JAVIER														
	0,00	0,00	15,00	0,00	0,00	0,00	0,00	0,00	0,00	0,00	0,00	0,00	15,00	0,00
2023000137 S/PGO.FIANZA METÁLICO MIER DE LA RIVA LUCÍA.TELEAS														
	0,00	0,00	15,00	0,00	0,00	0,00	0,00	0,00	0,00	0,00	0,00	0,00	15,00	0,00
2023000138 S/PGO. FIANZA METÁLICO PALOMERA DEL BARRIO, S.L.														
	0,00	0,00	1.595,04	0,00	0,00	0,00	0,00	0,00	0,00	0,00	0,00	0,00	1.595,04	0,00
2023000139 S/PGO.FIANZA METÁLICO INVERSIONES PAMADAES, S.L.														
	0,00	0,00	399,50	0,00	0,00	0,00	0,00	0,00	0,00	0,00	0,00	0,00	399,50	0,00
2023000140 S/PGO.FIANZA METÁLICO RUIZ SARDÓN ASUNCIÓN.														

SITUACION Y MOVIMIENTOS DE LAS DEUDAS a)DEUDAS AL COSTE AMORTIZADO

IDENTIFICACION DE LA DEUDA	DEUDA A 1 ENERO		CREACIONES		INTERESES DEVENGADOS SEGUN T.I.E.			DIFERENCIAS DE CAMBIO		DISMINUCIONES		DEUDA A 31 DICIEMBRE		
	T.I.E.	COSTE AMORTIZADO	INTERESES EXPLICITOS	EFFECTIVO	GASTOS	EXPLICITOS	RESTO	INTERESES CANCELADOS	DEL COSTE AMORTIZADO	DE INTERESES EXPLICITOS	VALOR CONTABLE	RESULTADO	COSTE AMORTIZADO	INTERESES EXPLICITOS
		0,00	0,00	29.850,90	0,00	0,00	0,00	0,00	0,00	0,00	0,00	0,00	29.850,90	0,00
2023000141 S/PGO. FIANZA METÁLICO DEL TÍO MONGE JESÚS		0,00	0,00	2.647,35	0,00	0,00	0,00	0,00	0,00	0,00	0,00	0,00	2.647,35	0,00
2023000142 S/PGO. FIANZA METÁLICO DEL TÍO MONGE JESUS		0,00	0,00	404,21	0,00	0,00	0,00	0,00	0,00	0,00	0,00	0,00	404,21	0,00
2023000143 S/PGO.FIANZA METÁL. RUIZ SARDÓN ASUNCIÓN		0,00	0,00	344,28	0,00	0,00	0,00	0,00	0,00	0,00	0,00	0,00	344,28	0,00
2023000144 S/PGO. FIANZA METÁLICO PALOMERA DEL BARRIO, S.L.		0,00	0,00	1.568,26	0,00	0,00	0,00	0,00	0,00	0,00	0,00	0,00	1.568,26	0,00
2023000145 S/PGO.FIANZA METÁL.GUTIÉRREZ LLOVIO MARÍA ÁNGELES.		0,00	0,00	15,00	0,00	0,00	0,00	0,00	0,00	0,00	0,00	0,00	15,00	0,00

SITUACION Y MOVIMIENTOS DE LAS DEUDAS a)DEUDAS AL COSTE AMORTIZADO

IDENTIFICACION DE LA DEUDA	DEUDA A 1 ENERO		CREACIONES		INTERESES DEVENGADOS SEGUN T.I.E.			DIFERENCIAS DE CAMBIO		DISMINUCIONES		DEUDA A 31 DICIEMBRE		
	T.I.E.	COSTE AMORTIZADO	INTERESES EXPLICITOS	EFFECTIVO	GASTOS	EXPLICITOS	RESTO	INTERESES CANCELADOS	DEL COSTE AMORTIZADO	DE INTERESES EXPLICITOS	VALOR CONTABLE	RESULTADO	COSTE AMORTIZADO	INTERESES EXPLICITOS
2023000146 S/PGO.FIANZA METÁL.CALDEVILLA CALVO MªLUZ.TELEASIS		0,00	0,00	15,00	0,00	0,00	0,00	0,00	0,00	0,00	0,00	0,00	15,00	0,00
2023000147 S/PGO.FIANZA METÁLICO FERNANDEZ IGLESIAS JOSE MANU		0,00	0,00	1.781,34	0,00	0,00	0,00	0,00	0,00	0,00	0,00	0,00	1.781,34	0,00
2023000148 S/PGO.FIANZA METÁLICO MANTECÓN MARTÍNEZ JESÚS		0,00	0,00	150,00	0,00	0,00	0,00	0,00	0,00	0,00	0,00	0,00	150,00	0,00
2023000149 S/PGO.FIANZA METÁLICO MOLINO SALAS MARINA.TELEASIS		0,00	0,00	15,00	0,00	0,00	0,00	0,00	0,00	0,00	0,00	0,00	15,00	0,00
2023000150 S/PGO.FIANZA METÁL. PUENTE ÁLVAREZ AZUCENA.		0,00	0,00	600,00	0,00	0,00	0,00	0,00	0,00	0,00	0,00	0,00	600,00	0,00

SITUACION Y MOVIMIENTOS DE LAS DEUDAS a)DEUDAS AL COSTE AMORTIZADO

IDENTIFICACION DE LA DEUDA	DEUDA A 1 ENERO		CREACIONES		INTERESES DEVENGADOS SEGUN T.I.E.			DIFERENCIAS DE CAMBIO		DISMINUCIONES		DEUDA A 31 DICIEMBRE		
	T.I.E.	COSTE	INTERESES EXPLICITOS	EFFECTIVO	GASTOS	EXPLICITOS	RESTO	INTERESES CANCELADOS	DEL COSTE AMORTIZADO	DE INTERESES EXPLICITOS	VALOR CONTABLE	RESULTADO	COSTE AMORTIZADO	INTERESES EXPLICITOS
2023000151 S/PGO. FIANZA METÁL. SOUCHET NICOLE BENJAMINE		0,00	0,00	3.000,00	0,00	0,00	0,00	0,00	0,00	0,00	0,00	0,00	3.000,00	0,00
2023000152 S/PGO.FIANZA METÁLICO SOUCHET NICOLE BENJAMINE		0,00	0,00	244,41	0,00	0,00	0,00	0,00	0,00	0,00	0,00	0,00	244,41	0,00
2023000153 S/PGO.FIANZA METÁLICO PUENTE ALVAREZ AZUCENA		0,00	0,00	122,02	0,00	0,00	0,00	0,00	0,00	0,00	0,00	0,00	122,02	0,00
2023000154 S/PGO.FIANZA METÁL. TOCA PALOMERA JOSEFA		0,00	0,00	600,00	0,00	0,00	0,00	0,00	0,00	0,00	0,00	0,00	600,00	0,00
2023000155 S/PGO.FIANZA METÁL. TORRE DÍAZ EVELINA VIANNEY		0,00	0,00	11.349,52	0,00	0,00	0,00	0,00	0,00	0,00	0,00	0,00	11.349,52	0,00
2023000156 S/PGO. FIANZA METÁLICO LÓPEZ CASTAÑEDA JOSÉ MANUEL		0,00	0,00	10.799,25	0,00	0,00	0,00	0,00	0,00	0,00	0,00	0,00	10.799,25	0,00

SITUACION Y MOVIMIENTOS DE LAS DEUDAS a)DEUDAS AL COSTE AMORTIZADO

IDENTIFICACION DE LA DEUDA	DEUDA A 1 ENERO		CREACIONES		INTERESES DEVENGADOS SEGUN T.I.E.			DIFERENCIAS DE CAMBIO		DISMINUCIONES		DEUDA A 31 DICIEMBRE		
	T.I.E.	COSTE AMORTIZADO	INTERESES EXPLICITOS	EFFECTIVO	GASTOS	EXPLICITOS	RESTO	INTERESES CANCELADOS	DEL COSTE AMORTIZADO	DE INTERESES EXPLICITOS	VALOR CONTABLE	RESULTADO	COSTE AMORTIZADO	INTERESES EXPLICITOS
2023000157 S/PGO.FIANZA METÁL.IGLESIAS ANTOLIN ANA MARIA.TELE		0,00	0,00	15,00	0,00	0,00	0,00	0,00	0,00	0,00	0,00	0,00	15,00	0,00
2023000158 S/PGO.FIANZA METÁL.PALACIOS DE JUANA MªPAZ.TELEAS		0,00	0,00	15,00	0,00	0,00	0,00	0,00	0,00	0,00	0,00	0,00	15,00	0,00
2023000159 S/PGO.FIANZA METÁL.GRUPO EMPRESARIAL SADISA		0,00	0,00	1.678,07	0,00	0,00	0,00	0,00	0,00	0,00	0,00	0,00	1.678,07	0,00
2023000160 S/PGO.FIANZA METÁL.RUIZ SAN MIGUEL ANTONIO.TELEASI		0,00	0,00	15,00	0,00	0,00	0,00	0,00	0,00	0,00	0,00	0,00	15,00	0,00
2023000161 S/PGO.FIANZA METÁL. RODRIGUEZ RODRIGUEZ JUAN IGNAC		0,00	0,00	308,94	0,00	0,00	0,00	0,00	0,00	0,00	0,00	0,00	308,94	0,00

SITUACION Y MOVIMIENTOS DE LAS DEUDAS a)DEUDAS AL COSTE AMORTIZADO

IDENTIFICACION DE LA DEUDA	DEUDA A 1 ENERO		CREACIONES		INTERESES DEVENGADOS SEGUN T.I.E.			DIFERENCIAS DE CAMBIO		DISMINUCIONES		DEUDA A 31 DICIEMBRE		
	T.I.E.	COSTE	INTERESES	EFFECTIVO	GASTOS	EXPLICITOS	RESTO	INTERESES	DEL COSTE	DE INTERESES	VALOR	RESULTADO	COSTE	INTERESES
	AMORTIZADO		EXPLICITOS					CANCELADOS	AMORTIZADO	EXPLICITOS	CONTABLE		AMORTIZADO	EXPLICITOS
	0,00	0,00	0,00	533,29	0,00	0,00	0,00	0,00	0,00	0,00	0,00	0,00	533,29	0,00
2023000168 S/PGO. FIANZA METÁLICO PALOMERA DEL BARRIO, S.L.														
	0,00	0,00	0,00	513,10	0,00	0,00	0,00	0,00	0,00	0,00	0,00	0,00	513,10	0,00
2023000169 S/PGO.FIANZA TELEASIST. YÁGUEZ PÉREZ MARÍA ROSARIO														
	0,00	0,00	0,00	15,00	0,00	0,00	0,00	0,00	0,00	0,00	0,00	0,00	15,00	0,00
2023000170 S/PGO.FIANZA CINE TEATRO VIMENOR 28/1/2024														
	0,00	0,00	0,00	250,00	0,00	0,00	0,00	0,00	0,00	0,00	0,00	0,00	250,00	0,00
2023000171 S/PGO.FIANZA VORTEXP.2023/6829 CONTRATO SUMINISTRO														
	0,00	0,00	0,00	2.039,83	0,00	0,00	0,00	0,00	0,00	0,00	0,00	0,00	2.039,83	0,00
2023000172 S/PGO.FIANZA CASTANEDO RAMOS RAMIRO.EX.2023-6965														
	0,00	0,00	0,00	1.500,00	0,00	0,00	0,00	0,00	0,00	0,00	0,00	0,00	1.500,00	0,00

SITUACION Y MOVIMIENTOS DE LAS DEUDAS a)DEUDAS AL COSTE AMORTIZADO

IDENTIFICACION DE LA DEUDA	DEUDA A 1 ENERO		CREACIONES		INTERESES DEVENGADOS SEGUN T.I.E.			DIFERENCIAS DE CAMBIO		DISMINUCIONES		DEUDA A 31 DICIEMBRE		
	T.I.E.	COSTE AMORTIZADO	INTERESES EXPLICITOS	EFFECTIVO	GASTOS	EXPLICITOS	RESTO	INTERESES CANCELADOS	DEL COSTE AMORTIZADO	DE INTERESES EXPLICITOS	VALOR CONTABLE	RESULTADO	COSTE AMORTIZADO	INTERESES EXPLICITOS
2023000173 S/PGO.FIANZA ARRIARÁN BORGES DAVID.EXP.2023/5307		0,00	0,00	480,00	0,00	0,00	0,00	0,00	0,00	0,00	0,00	0,00	480,00	0,00
2023000174 S/PGO.FIANZA GARCÍA CABRERO SAÚL.EXP. 2023-2642		0,00	0,00	936,67	0,00	0,00	0,00	0,00	0,00	0,00	0,00	0,00	936,67	0,00
2023000175 S/PGO.FIANZA BERRAZUETA MARTZ.MARTA. EXP.2022/6100		0,00	0,00	339,71	0,00	0,00	0,00	0,00	0,00	0,00	0,00	0,00	339,71	0,00
2023000176 S/PGO.FIANZA METÁ.GARCÍA CABRERO SAÚL.EXP.2023-264		0,00	0,00	9.298,15	0,00	0,00	0,00	0,00	0,00	0,00	0,00	0,00	9.298,15	0,00
2023000177 DEPÓSITO SUBASTA 39470001 SUB-RC-2023-394700012302		0,00	0,00	229,77	0,00	0,00	0,00	0,00	0,00	0,00	0,00	0,00	229,77	0,00
TOTAL		1.575.717,83	0,00	431.820,69	0,00	0,00	0,00	0,00	0,00	0,00	198.818,75	0,00	1.808.719,77	0,00

f) Deudas a valor razonable

SITUACION Y MOVIMIENTOS DE LAS DEUDAS b) DEUDAS A VALOR RAZONABLE

IDENTIFICACIÓN DEUDA	DEUDA A 1 ENERO		CREACIONES				DIFERENCIAS DE CAMBIO			DEUDA A 31 DICIEMBRE		
	VALOR	INTERESES	EFECTIVO	GASTOS	INTERESES	INTERESES	VARIACIÓN	DEL VALOR	DE INTERESES	DISMINUCIONES	VALOR	INTERESES
	EX-CUPÓN	EXPLICITOS			DEVENGADOS	CANCELADOS	VALOR	EX-CUPÓN	EXPLICITOS		EX-CUPÓN	EXPLICITOS
							RAZONABLE					
TOTAL	0,00	0,00	0,00	0,00	0,00	0,00	0,00	0,00	0,00	0,00	0,00	0,00

g) Resumen por categorías

Estado resumen de la conciliación entre la clasificación de pasivos financieros del balance y las categorías que se establecen en la norma de reconocimiento y valoración número 9 de la segunda parte del Plan General de Contabilidad Pública adaptado a la Administración Local, anexo a la ICAL.

SITUACION Y MOVIMIENTOS DE LAS DEUDAS c)RESUMEN POR CATEGORIAS

	OBLIGACIONES Y OTROS VALORES NEGOCIABLES - LARGO PLAZO		DEUDAS CON ENTIDADES DE CREDITO - LARGO PLAZO		OTRAS DEUDAS - LARGO PLAZO		OBLIGACIONES Y OTROS VALORES NEGOCIABLES - CORTO PLAZO		DEUDAS CON ENTIDADES DE CREDITO - CORTO PLAZO		OTRAS DEUDAS - CORTO PLAZO		TOTAL	
	2023	2022	2023	2022	2023	2022	2023	2022	2023	2022	2023	2022	2023	2022
DEUDAS A COSTE AMORTIZADO	0,00	0,00	0,00	0,00	0,00	0,00	0,00	0,00	0,00	0,00	1.808.683,76	1.575.681,82	1.808.683,76	1.575.681,82
DEUDAS A VALOR RAZONABLE	0,00	0,00	0,00	0,00	0,00	0,00	0,00	0,00	0,00	0,00	0,00	0,00	0,00	0,00
TOTAL	0,00	0,00	0,00	0,00	0,00	0,00	0,00	0,00	0,00	0,00	1.808.683,76	1.575.681,82	1.808.683,76	1.575.681,82

3. Líneas de crédito

Para cada línea de crédito, información sobre: el importe disponible, el límite concedido, la parte dispuesta y la comisión, en porcentaje, sobre la parte no dispuesta.

Identificación Líneas de crédito	Límite concedido	Dispuesto	Disponible	Comisión s/ no dispuesto
				0,00

			0,00	
			0,00	
			0,00	
Total	0,00	0,00	0,00	0,00

4. Información sobre los riesgos de tipo de cambio y de tipo de interés

b) Riesgo de tipo de cambio

Información sobre las deudas en moneda distinta del euro, agrupadas por monedas.

Nombre Moneda	Obligaciones y otros valoresDeudas con entidades de negociablescrédito	Otras deudas	TOTAL
			0,00
			0,00
			0,00
			0,00
			0,00

Total	0,00	0,00	0,00	0,00
--------------	-------------	-------------	-------------	-------------

% Deuda en moneda distinta del euro sobre deuda total 0,00

c) Riesgo de tipo de interés

Para los pasivos financieros a coste amortizado, información sobre su distribución entre pasivos a tipo de interés fijo y a tipo variable, en términos absolutos y porcentuales.

Clase Pasivo Financiero / Tipo de interés	A tipo interés fijo	A tipo interés variable	TOTAL
Obligaciones y otros valores negociables			0,00
Deudas con entidades de crédito			0,00
Otras deudas			0,00
Total	0,00	0,00	0,00
% de pasivos financieros a tipo de interés fijo o variable sobre el total			0,00

5. Avaluos y otras garantías concedidas

a) Avaluos concedidos

Listado sin datos

b) Avaluos Ejecutados

Identificación de la entidad avalada: nominación	Fecha concesión aval	Fecha vencimiento aval	Finalidad aval	Avaluos cancelados en el ejercicio por ejecución	ApliPpria Organica
---	---------------------------------------	---	-----------------------	---	---------------------------

0,00

0,00

0,00

c) Avales reintegrados

Año de ejecución	Importe reintegrado en el ejercicio	ApliPpria Organica	ApliPpria Economica	Concepto no presupuestario
------------------	-------------------------------------	--------------------	---------------------	----------------------------

GMA

0,00

S	0,00
	0,00

6. Otra información

Información adicional a incluir, en caso que proceda, sobre Pasivos Financieros referente a:

- a) Importe de las deudas con garantía real
- b) Deudas impagadas durante el ejercicio y situación del impago a la fecha de formulación de las cuentas anuales

- c) Otras situaciones distintas del impago que otorgan al prestamista el derecho a reclamar el pago anticipado
- d) Derivados financieros que al cierre del ejercicio son pasivos a los que no se aplique la contabilidad de coberturas, indicando los motivos por los que se mantiene el instrumento derivado
- e) Cualquier otra información de carácter sustantivo que afecte a los pasivos financieros

12. Coberturas contables

Información de aquellas operaciones a las que sea de aplicación la norma de reconocimiento y valoración número 10 de Coberturas contables, de la segunda parte del Plan General de Contabilidad Pública adaptado a la Administración Local, anexo a la ICAL.

En caso que existan coberturas contables se indica la descripción detallada, la justificación de su aplicación, el valor contable y cuantos datos son necesarios para identificar el instrumento de cobertura.

13. Activos construidos o adquiridos para otras entidades y otras existencias

Información a nivel de partida de balance sobre: circunstancias que motivan las correcciones valorativas por deterioro de las existencias, importe de los costes capitalizados en su caso durante el ejercicio, limitaciones en la disponibilidad de obras y otras existencias por diversas causas y cualquier circunstancia de carácter sustantivo que afecte a la titularidad, disponibilidad o valoración de los activos construidos o adquiridos para otras entidades y resto de existencias.

Limitaciones por deterioro	Importe reversión de las correcciones	Importe costes capitalizados	Limitaciones por Garantías	Limitaciones por Pignoraciones	Limitaciones por Fianzas	Limitaciones por otros factores
	0,00	0,00	0,00	0,00	0,00	0,00

14. Moneda extranjera

3. Importe Global

Información del importe global, a nivel de partida del balance, de los elementos de activo y pasivo denominados en moneda extranjera.

4. Importe de las diferencias de cambio

En caso que existan diferencias de cambio se especifica su importe en el resultado del ejercicio, presentando por separado las que provienen de transacciones que se han liquidado a lo largo del período de las que están vivas o pendientes de vencimiento a la fecha de cierre del ejercicio, con excepción de las procedentes de los activos y pasivos financieros que se valoran al valor razonable con cambios en resultados.

Partida Balance	Elementos del activo o pasivo	Importe total	Diferencias de cambio reconocidas en el resultado del ejercicio
<hr/>			
<hr/>			
<hr/>			
Total		0,00	0,00
<hr/>			
<hr/>			

Partida Balance	Elementos del activo o pasivo	Importe total	Diferencias de cambio reconocidas en el resultado del ejercicio
------------------------	--------------------------------------	----------------------	--

Total		0,00	0,00
--------------	--	-------------	-------------

15. Transferencias, subvenciones y otros ingresos y gastos

5. Transferencias y subvenciones recibidas

En este apartado se informa del importe y características de las transferencias y subvenciones recibidas, cuyo importe sea significativo, así como sobre el cumplimiento o incumplimiento de las condiciones impuestas para la percepción y disfrute de las subvenciones, el criterio de imputación a resultados y los importes imputados.

Nombre Característica	Importe		Importe No reintegrabl e	Cantidad	Cantidad
	Importe Recibido : Ejercicio N - 1	Importe Reintegrabl e		imputada a Resultados : Ejercicio N	imputada a Resultados : Ejercicio N - 1
MANTENIMIENTO JUZGADO	3.068,25		3.068,25	3.068,25	
SALVAMENTO EN PLAYAS	39.740,26		39.740,26	39.740,26	
AULA DE 2 AÑOS	72.000,00		72.000,00	72.000,00	
ADL	27.045,54		27.045,54	27.045,54	
LANZADERA DE EMPLEO	36.250,00		36.250,00	36.250,00	
FONDO COOPERACIÓN MUNICIPAL	528.953,68		528.953,68	528.953,68	

FUNC. OFICINA INFORM. CONSUMIDOR Y BONOS COMPRA	18.352,82	18.352,82	18.352,82
U.B.A.S.	452.372,42	452.372,42	452.372,42
ATENCION SOCIO SANITARIA	3.052,80	3.052,80	3.052,80
OFICINA INFORMACION JUVENIL	6.849,35	6.849,35	6.849,35
FONDOS BIBLIOGRAFICOS, PROM. LECTURA	7.104,10	7.104,10	7.104,10
ACTUALIZACION CENSO ELECTORAL	403,83	403,83	403,83
PLAN DE IGUALDAD, CORRESPONSABLES	158.510,44	158.510,44	158.510,44
FIESTAS VALENCIA	9.096,86	9.096,86	9.096,86
MANTENIMIENTO OFICINA TURISMO	8.086,10	8.086,10	8.086,10
FERIA DE GANADO	4.290,00	4.290,00	4.290,00
PACTO VIOLENCIA DE GENERO	26.278,94	26.278,94	26.278,94

MOVES III	11.728,38			11.728,38	11.728,38	
TRANSFORMACION DIGITAL	178.149,47			178.149,47	178.149,47	
ESCUELA TALENTO JOVEN	1.303.094,08			1.303.094,08	1.303.094,08	
INFRAESTRUCTURAS DEPORTIVAS	50.000,00			50.000,00	50.000,00	
JOVENES CON TALENTO	137.200,00			137.200,00	137.200,00	
PLAN DE INVERSIONES 2021/2023	256.075,96			256.075,96	256.075,96	
PAPELETAS ELECTORALES	426,36			426,36	426,36	
Total	3.338.129,64	0	0	3.338.129,64	3.338.129,64	0

6. Transferencias y subvenciones concedidas

Este punto informa sobre el importe y características de las transferencias y subvenciones concedidas, cuyo importe sea significativo.

Nombre Característica	NIF del perceptor	Denominación del perceptor	Importe Reintegrabl e	Finalida d	Reintegro s
SUBVENCIONES ASISTENCIALES		VARIOS	60.381,14		
MANTENIMIENTO COLEGIO DE MOMPIA		AYUNTAMIENTO DE SANTA CRUZ DE BEZANA	20.000,00		
SUBVENCIONES DEPORTIVAS		AGRUPACION DE BALONCESTO PAS	122.000,00		
SUBVENCIONES DEPORTIVAS		CLUB DE FUTBOL VIMENOR	165.830,00		
ESCUELAS DEPORTIVAS		A.D. VALLE DE PIELAGOS, C.D.E. PIELAGOS DEPORTES	481.210,12		

ASIGNACION GRUPOS POLITICOS	GRUPOS POLITICOS CORPORACION	56.970,16
MANTENIMIENTO JUNTAS VECINALES	JUNTAS VECINALES DEL MUNICIPIO	258.000,01
SUBVENCIONES DEPORTIVAS	VARIOS	14.885,70
SUBVENCIONES DEPORTIVAS	C.D.E. ATLETICO RENEDO	6.550,00
SANEAMIENTO B. EL POZO	OBRAS COLABORACION GOB. CANTABRIA	163.833,87
SUBVENCIONES FORMACION	VARIOS	166.155,01
SUBVENCIONES DEPORTIVAS	P.B. MALI	4.500,00
AYUDAS AL CONSUMO	COMERCIANTES MUNICIPIO	123.485,00
SUBVENCIONES DEPORTIVAS	CDE PETANCA PIELAGOS	1.981,20
SUBVENCIONES DEPORTIVAS	CDE ORUÑA BAJO PAS	14.000,00
AYUDAS INUNDACIONES	VARIOS	149.726,44
SUBVENCIONES DEPORTIVAS	CDE ALPHA TENIS PLAYER	38.080,00
SUBVENCIONES DEPORTIVAS	CDE KARATE KIME	27.625,00
SUBVENCION ASISTENCIAL	ASPACE	3.000,00
SUBVENCION CULTURAL	UNATE	5.000,00

SUBVENCIONES CULTURALES	VARIOS	4.790,00	
ENFERMEDAD ANIMAL EHE	VARIOS	6.375,00	
FERIA DE GANADO	VARIOS	15.086,40	
Total		1.909.465,05	0

7. Cualquier circunstancia de carácter sustantivo

En caso de existir cualquier circunstancia de carácter sustantivo que afecte a los ingresos o a los gastos de la entidad, se indica en este apartado. En particular, en caso que la entidad haya construido o adquirido activos para otros entes públicos, informa de los ingresos asociados al contrato o acuerdo de construcción o adquisición, cuyo importe sea significativo, indicando al menos su importe y características, así como el cumplimiento o incumplimiento de las condiciones impuestas para su obtención.

16. Provisiones y contingencias

1. Para cada provisión reconocida en el balance, salvo las relativas a avales y otras garantías concedidas, se informa de:

- a) Movimientos de cada epígrafe del balance durante el ejercicio, referido a las provisiones y contingencias.

Epígrafe Balance	Saldo inicial provisiones	Aumentos provisiones	Disminuciones provisiones	Saldo final provisiones
Cuenta 142	2.500.000,00	66.000,00	1.335.259,00	1.230.741,00
Total	2.500.000,00	66.000,00	1.335.259,00	1.230.741,00

- b) Otra información referida a las provisiones que permita identificarlas.

2. Para cada tipo de pasivo contingente cuantos datos son necesarios para describirlos tales como: naturaleza, evolución previsible, los motivos en caso que no haya podido valorarse y por tanto registrarse en el balance.

3. Para cada tipo de activo contingente, información sobre su naturaleza y la evolución previsible, incluyendo los factores de los que depende.

17. Información sobre medio ambiente

8. Obligaciones reconocidas

En este apartado se informa sobre las obligaciones reconocidas en el ejercicio con cargo a cada grupo de programa de la política de gasto 17 'Medio Ambiente'.

SITUACIÓN DE GASTOS. PRESUPUESTO DE EJERCICIO CORRIENTE hasta 31/12/2023

Situación del presupuesto de gastos. Simplificado (Por Programa: Área gasto + Políticas de gasto + Grupos de programas)

Prog.	Descripción	Créditos definitivos	Créditos disponibles	Créditos no disponibles	Saldos retenciones + autorizaciones	Saldos comprometidos	Obligaciones reconocidas netas	Pagos ordenados	Pagos totales	Reintegros	Pagos liquidados	Total pendiente de pago
171	Parques y jardines.	966.626,66	-62.761,52	0,00	519.907,63	66.070,84	443.409,71	363.763,46	363.763,46	0,00	0,00	79.646,25
172	Protección y mejora del medio ambiente.	201.100,00	11.296,12	0,00	144,04	9.218,64	180.441,20	118.323,13	118.323,13	0,00	0,00	62.118,07
17	Medio ambiente.	1.167.726,66	-51.465,40	0,00	520.051,67	75.289,48	623.850,91	482.086,59	482.086,59	0,00	0,00	141.764,32
1	SERVICIOS PÚBLICOS BÁSICOS.	1.167.726,66	-51.465,40	0,00	520.051,67	75.289,48	623.850,91	482.086,59	482.086,59	0,00	0,00	141.764,32
	TOTAL	1.167.726,66	-51.465,40	0,00	520.051,67	75.289,48	623.850,91	482.086,59	482.086,59	0,00	0,00	141.764,32

4. Importe beneficios fiscales por razones medioambientales

En este punto se informa del importe de los beneficios fiscales por razones medioambientales que afectan a los tributos propios.

Económica de gastos	Importe
<hr/>	
Total	0,00

18. Activos en estado de venta

En caso que la entidad tenga activos en estado de venta siendo su importe significativo, se facilita una descripción detallada de los mismos y su importe.

Descripción de activos en estado de venta	Importe
Total	0,00

19. Presentación por actividades de la cuenta del resultado económico patrimonial

La entidad presenta la cuenta del resultado económico patrimonial clasificando los gastos económicos incluidos en la misma por actividades.

rama)	Presupuestario: Ejercicio	No Presupuestario: Ejercicio	Total: Ejercicio	Presupuestario: Ejercicio 20XX	No Presupuestario: Ejercicio 20XX
	20XX	20XX	20XX	- 1	1
			0,00		
			0,00		
			0,00		
			0,00		
	0,00	0,00	0,00	0,00	0,00

Ingresos	Ejercicio 20XX	Ejercicio 20XX - 1
Ingresos de gestión ordinaria		
Ingresos financieros		
Otros ingresos		
Total	0,00	0,00

20. Operaciones por administración de recursos por cuenta de otros entes públicos

Cuando la entidad realiza operaciones de administración de recursos que contablemente se registran a través de cuentas del subgrupo 45 'Deudores y acreedores por administración de recursos por cuenta de otros entes públicos', obtiene la información de los cuadros siguientes:

1. Obligaciones derivadas de la gestión

Información para cada entidad titular y por cada uno de los conceptos representativos de los recursos gestionados.

OPS.POR ADMON. DE ROEP; OBLIGACIONES DERIVADAS DE LA GESTION desde 01/01/2023 hasta 31/12/2023

Obligaciones derivadas de la gestión (Por Tercero + Orgánica)

Ente titular	Org.	Descripción	Saldo inicial	Modificaciones	Pendiente de pago		Total	Pagos realizados	Pendiente de pago
					Recaudación líquida	Reintegros			
()									
	001	CANON SANEAMIENTO GOBIERNO DE CANTABRIA	594.394,87	0,00	1.044.105,67	0,00	1.638.500,54	1.053.878,91	584.621,63
TOTAL ()			594.394,87	0,00	1.044.105,67	0,00	1.638.500,54	1.053.878,91	584.621,63
666666666 (DEUDORES A LA CORPORACION POR TRIBUTOS)									
	001	CANON SANEAMIENTO GOBIERNO DE CANTABRIA	0,00	0,00	389,63	0,00	389,63	0,00	389,63

OPS.POR ADMON. DE ROEP; OBLIGACIONES DERIVADAS DE LA GESTION desde 01/01/2023 hasta 31/12/2023

Obligaciones derivadas de la gestión (Por Tercero + Orgánica)

Ente titular	Org.	Descripción	Saldo inicial	Modificaciones	Pendiente de pago		Total	Pagos realizados	Pendiente de pago
					Recaudación líquida	Reintegros			
TOTAL 666666666 (DEUDORES A LA CORPORACION POR TRIBUTOS)			0,00	0,00	389,63	0,00	389,63	0,00	389,63
P3905200F (AYUNTAMIENTO DE PIELAGOS)									
	001	CANON SANEAMIENTO GOBIERNO DE CANTABRIA	0,00	0,00	39,53	0,00	39,53	0,00	39,53
TOTAL P3905200F (AYUNTAMIENTO DE PIELAGOS)			0,00	0,00	39,53	0,00	39,53	0,00	39,53
		TOTAL	594.394,87	0,00	1.044.534,83	0,00	1.638.929,70	1.053.878,91	585.050,79

2. Entes públicos, cuentas corrientes en efectivo

Información para cada entidad titular.

Listado sin datos

3. Desarrollo de la gestión

Información que se presenta para cada uno de los conceptos representativos de los recursos gestionados.

Esta información es obligatoria en el caso que la entidad contable que administra recursos por cuenta de otros entes públicos cuando no haya suministrado a las entidades titulares de los recursos la información necesaria para que éstas incorporen a su presupuesto todas las operaciones derivadas de la gestión realizada.

h) Resumen

OPS.POR ADMON. DE ROEP; DESARROLLO DE LA GESTION desde 01/01/2023 hasta 31/12/2023

Desarrollo de la gestión; a) Resumen (Por Organo: Organo)

Org.	Descripción	Derechos pdt. de	Modificaciones	Derechos	Derechos	Derechos	Recaudación	Derechos pdt. de
		cobro a	Saldo Inicial	reconocidos	anulados	cancelados	neta	cobro a
		01/01/2023						31/12/2023
001	CANON SANEAMIENTO GOBIERNO DE CANTABRIA	44.757,69	0,00	1.090.983,15	33.074,92	0,00	1.044.534,83	58.131,09
	TOTAL	44.757,69	0,00	1.090.983,15	33.074,92	0,00	1.044.534,83	58.131,09

i) Derechos Anulados

OPS.POR ADMON. DE ROEP; DESARROLLO DE LA GESTION desde 01/01/2023 hasta 31/12/2023

Desarrollo de la gestión; b) Derechos Anulados (Por Organo: Organo)

Org.	Descripción	Anulación de	Devolución de	Total derechos
		liquidaciones	ingresos	anulados
001	CANON SANEAMIENTO GOBIERNO DE CANTABRIA	33.074,92	0,00	33.074,92
	TOTAL	33.074,92	0,00	33.074,92

j) Derechos Cancelados

Listado sin datos

k) Devoluciones de ingresos

Listado sin datos

21. Operaciones no presupuestarias de tesorería

Información sobre las operaciones no presupuestarias de tesorería que comprenden aquellas operaciones realizadas durante el ejercicio y que dan lugar al nacimiento o extinción de:

- Deudores y acreedores que no se imputan al presupuesto de la entidad, ni en el momento de su nacimiento ni en el de su vencimiento
- Partidas representativas de cobros y pagos pendientes de aplicación definitiva, tanto por operaciones presupuestarias como no presupuestarias

4. Estado de deudores no presupuestarios

OPERACIONES NO PRESUP. DE TESORERÍA. ESTADO DE DEUDORES NO PRESUPUESTARIOS a 31/12/2023

DEUDORES a 31/12/2023

Concepto

Cuenta	Código	Descripción	Saldo a 1 de enero	Modificaciones saldo inicial	Cargos realizados en el ejercicio	Total deudores	Abonos realizados en el ejercicio	Deudores pendientes de cobro a 31/12/2023
440	440	Deudores por IVA repercutido	40.004,07	-3.622,08	138.481,73	174.863,72	137.110,32	37.753,40
440			40.004,07	-3.622,08	138.481,73	174.863,72	137.110,32	37.753,40
442	4420	Entes públicos deudores por recursos recaudados	0,00	0,00	312.012,52	312.012,52	312.012,52	0,00
442	4429	Otros deudores por servicio de recaudación	188,91	0,00	0,00	188,91	0,00	188,91
442			188,91	0,00	312.012,52	312.201,43	312.012,52	188,91
449	449902	ANTICIPOS DE NOMINAS	16.707,67	0,00	15.760,19	32.467,86	15.319,07	17.148,79
449	449903	PAGOS DUPLICADOS ERRONEOS (TESORERIA)	0,00	0,00	4,01	4,01	0,00	4,01
449	449911	OTROS DEUDORES NO PRESUP (DESCUENTO)	0,00	0,00	665.520,24	665.520,24	671.503,18	-5.982,94
449			16.707,67	0,00	681.284,44	697.992,11	686.822,25	11.169,86
470	4700	Hacienda Pública, deudor por IVA	164.478,89	0,00	230.410,01	394.888,90	164.478,89	230.410,01

OPERACIONES NO PRESUP. DE TESORERÍA. ESTADO DE DEUDORES NO PRESUPUESTARIOS a 31/12/2023

DEUDORES a 31/12/2023

Concepto

Cuenta	Código	Descripción	Saldo a 1 de enero	Modificaciones saldo inicial	Cargos realizados en el ejercicio	Total deudores	Abonos realizados en el ejercicio	Deudores pendientes de cobro a 31/12/2023
470			164.478,89	0,00	230.410,01	394.888,90	164.478,89	230.410,01
472	4720	IVA soportado.	28,44	0,00	364.661,97	364.690,41	364.689,76	0,65
472			28,44	0,00	364.661,97	364.690,41	364.689,76	0,65
550	5500	Cuentas corrientes no bancarias con entes públicos, por administ. de recursos	0,00	0,00	312.012,52	0,00	312.012,52	-312.012,52
550			0,00	0,00	312.012,52	0,00	312.012,52	-312.012,52
565	565	Fianzas constituidas a corto plazo	40.000,00	0,00	0,00	40.000,00	0,00	40.000,00
565			40.000,00	0,00	0,00	40.000,00	0,00	40.000,00
566	566	Depósitos constituidos a corto plazo	27.510,67	0,00	0,00	27.510,67	0,00	27.510,67
566			27.510,67	0,00	0,00	27.510,67	0,00	27.510,67

OPERACIONES NO PRESUP. DE TESORERÍA. ESTADO DE DEUDORES NO PRESUPUESTARIOS a 31/12/2023

DEUDORES a 31/12/2023

Concepto

Cuenta	Código	Descripción	Saldo a 1 de enero	Modificaciones saldo inicial	Cargos realizados en el ejercicio	Total deudores	Abonos realizados en el ejercicio	Deudores pendientes de cobro a 31/12/2023
		TOTAL	288.918,65	-3.622,08	2.038.863,19	2.012.147,24	1.977.126,26	35.020,98

5. Estado de acreedores no presupuestarios

OPERACIONES NO PRESUP. DE TESORERÍA. ESTADO DE ACREEDORES NO PRESSUP. a 31/12/2023

ACREEDORES a 31/12/2023

Concepto

Cuenta	Código	Descripción	Saldo a 1 de enero	Modificaciones saldo inicial	Abonos realizados en el ejercicio	Total acreedores	Cargos realizados en el ejercicio	Acreedores pdtes. de pago a 31/12/2023
410	410	Acreedores por IVA soportado	3.236,13	0,00	365.008,88	368.245,01	354.552,99	13.692,02
410			3.236,13	0,00	365.008,88	368.245,01	354.552,99	13.692,02
414	414	Entes Públicos acreedores por recaudación de recursos	1.157,80	0,00	0,00	1.157,80	0,00	1.157,80
414			1.157,80	0,00	0,00	1.157,80	0,00	1.157,80
419	41905	MEDICAMENTOS	0,00	0,00	1.526,77	1.526,77	1.526,77	0,00
419	41906	Retención judicial de haberes	477,40	0,00	3.993,29	4.470,69	3.763,19	707,50
419	41990	DEVOLUCION INGRESOS DUPLICADOS	124.350,35	0,00	26.046,95	150.397,30	131.493,16	18.904,14
419	41991	PAGOS EXTRAPRESUPUESTARIOS	301,71	0,00	0,00	301,71	0,00	301,71
419			125.129,46	0,00	31.567,01	156.696,47	136.783,12	19.913,35
453	453001	Entes públicos, por ingresos pendientes de liquidar	594.394,87	0,00	1.044.534,83	1.638.929,70	1.053.878,91	585.050,79

OPERACIONES NO PRESUP. DE TESORERÍA. ESTADO DE ACREEDORES NO PRESSUP. a 31/12/2023

ACREEDORES a 31/12/2023

Concepto

Cuenta	Código	Descripción	Saldo a 1 de enero	Modificaciones saldo inicial	Abonos realizados en el ejercicio	Total acreedores	Cargos realizados en el ejercicio	Acreedores pdtes. de pago a 31/12/2023
453			594.394,87	0,00	1.044.534,83	1.638.929,70	1.053.878,91	585.050,79
475	47510	Hacienda Pública, acreedor por IRPF - Personal-	99.390,43	0,00	823.586,41	922.976,84	815.732,69	107.244,15
475	47511	Hacienda Pública, acreedor por IRPF - Profesionales-	4.020,38	0,00	38.664,14	42.684,52	38.792,35	3.892,17
475	47512	Hacienda Pública, acreedor por IRPF - Alquileres-	247,00	0,00	2.387,55	2.634,55	2.634,55	0,00
475	47513	HACIENDA PUBLICA, ACREEDORA POR RETENCIONES POR IRPF -PREMIOS-	685,84	0,00	3.624,71	4.310,55	1.717,94	2.592,61
475			104.343,65	0,00	868.262,81	972.606,46	858.877,53	113.728,93
476	47600	SEGURIDAD SOCIAL, ACREEDORA (TESORERIA)	124.130,30	0,00	1.648.262,82	1.772.393,12	1.624.457,15	147.935,97
476	4769	Otros organismos de Previsión Social, acreedores	0,00	0,00	581,72	581,72	581,72	0,00
476			124.130,30	0,00	1.648.844,54	1.772.974,84	1.625.038,87	147.935,97
477	4770	IVA repercutido	0,00	-3.622,08	138.658,11	135.036,03	135.036,03	0,00

OPERACIONES NO PRESUP. DE TESORERÍA. ESTADO DE ACREEDORES NO PRESSUP. a 31/12/2023

ACREEDORES a 31/12/2023

Concepto

Cuenta	Código	Descripción	Saldo a 1 de enero	Modificaciones saldo inicial	Abonos realizados en el ejercicio	Total acreedores	Cargos realizados en el ejercicio	Acreedores pdtes. de pago a 31/12/2023
477			0,00	-3.622,08	138.658,11	135.036,03	135.036,03	0,00
550	5500	Cuentas corrientes no bancarias con entes públicos, por administ. de recursos	0,00	0,00	312.012,52	312.012,52	312.012,52	0,00
550			0,00	0,00	312.012,52	312.012,52	312.012,52	0,00
560	5600	FIANZAS A CORTO PLAZO	1.573.181,77	0,00	431.820,69	2.005.002,46	198.818,75	1.806.183,71
560	5601	FIANZAS A CORTO PLAZO	0,05	0,00	0,00	0,05	0,00	0,05
560	5602	INGRESO DE FIANZAS POR SUBAS	2.500,00	0,00	0,00	2.500,00	0,00	2.500,00
560			1.575.681,82	0,00	431.820,69	2.007.502,51	198.818,75	1.808.683,76
		TOTAL	2.528.074,03	-3.622,08	4.840.709,39	7.365.161,34	4.674.998,72	2.690.162,62

6. Estado de partidas pendientes de aplicación

I) Cobros pendientes de aplicación

OPERACIONES NO PRESUP. DE TESORERÍA. COBROS PENDIENTES DE APLICACIÓN a 31/12/2023

PARTIDAS PENDIENTES DE APLICACIÓN. COBROS PDTES. DE APLICACIÓN a 31/12/2023

Concepto

Cuenta	Código	Descripción	Cobros pdtes. de aplicación a 1 de enero	Modificaciones saldo inicial	Cobros realizados en el ejercicio	Total cobros pdtes. aplicación	Cobros aplicados en el ejercicio	Cobros pdtes. de aplicación a 31/12/2023
554	5541	DE ENTIDADES COLABORADORAS	50,08	0,00	0,00	50,08	0,00	50,08
554	5542	DE CUENTAS OPERATIVAS	90.897,36	0,00	14.693.149,63	14.784.046,99	14.758.465,99	25.581,00
554	55490	INGRESO PENDIENTE DE APLICACION GENERAL	20.322,68	0,00	0,00	20.322,68	0,00	20.322,68
554	55494	GASTOS A JUSTIFICAR	0,00	0,00	9.793,97	9.793,97	9.793,97	0,00
554			111.270,12	0,00	14.702.943,60	14.814.213,72	14.768.259,96	45.953,76
559	5592	OTRAS PARTIDAS PENDIENTES DE APLICACION	3.198,03	0,00	0,00	3.198,03	0,00	3.198,03
559			3.198,03	0,00	0,00	3.198,03	0,00	3.198,03
		TOTAL	114.468,15	0,00	14.702.943,60	14.817.411,75	14.768.259,96	49.151,79

m) Pagos pendientes de aplicación

OPERACIONES NO PRESUP. DE TESORERÍA. PAGOS PENDIENTES DE APLICACIÓN a 31/12/2023

PARTIDAS PENDIENTES DE APLICACIÓN. PAGOS PDTES. DE APLICACIÓN a 31/12/2023

Concepto

Cuenta	Código	Descripción	Pagos pdtes. de aplicación	Modificaciones saldo	Pagos realizados en el	Total pagos pdtes.	Pagos aplicados en el	Pagos pdtes. aplicación a
			a 1 de enero	inicial	ejercicio	aplicación	ejercicio	31/12/2023
555	5550	PAGOS PENDIENTES DE APLICACION GENERAL	0,00	0,00	99,63	99,63	99,63	0,00
555	55510	PAGOS PENDIENTES DE APLICACION COMISIONES Y GASTOS CAJA CANTABRIA	0,00	0,00	220,60	220,60	220,60	0,00
555	55511	PAGOS PENDIENTES DE APLICACION COMISIONES Y GASTOS LA CAIXA	0,00	0,00	3.975,02	3.975,02	3.975,02	0,00
555	55512	PAGOS PENDIENTES DE APLICACION COMISIONES Y GASTOS SCH	0,00	0,00	2.534,14	2.534,14	2.534,14	0,00
555	55514	PAGOS PENDIENTES DE APLICACION COMISIONES Y GASTOS BCL-BBVA	0,00	0,00	1.026,38	1.026,38	1.026,38	0,00
555			0,00	0,00	7.855,77	7.855,77	7.855,77	0,00
		TOTAL	0,00	0,00	7.855,77	7.855,77	7.855,77	0,00

22. Contratación administrativa. Procedimientos de adjudicación

Información, por tipos de contratos, sobre los importes adjudicados según los diferentes procedimientos establecidos en la normativa vigente sobre contratación.

CONTRATACIÓN ADMINISTRATIVA. PROCEDIMIENTOS DE ADJUDICACIÓN

	PROCEDIMIENTO ABIERTO			PROCEDIMIENTO RESTRINGIDO			PROCEDIMIENTO NEGOCIADO			DÍALOGO COMPETITIVO	ADJUDICACIÓN DIRECTA	TOTAL
	MULTIPLIC.	ÚNICO	TOTAL	MULTIPLIC.	ÚNICO	TOTAL	CON	SIN	TOTAL			
	CRITERIO	CRITERIO		CRITERIO	CRITERIO		PUBLICIDAD	PUBLICIDAD				
DE OBRAS	0,00	4.923.543,17	4.923.543,17	0,00	0,00	0,00	0,00	0,00	0,00	0,00	1.601.157,28	6.524.700,45
DE SUMINISTRO	80.096,81	340.219,46	420.316,27	0,00	0,00	0,00	0,00	53.602,60	53.602,60	0,00	1.509.660,29	1.983.579,16
PATRIMONIALES	0,00	0,00	0,00	0,00	0,00	0,00	0,00	0,00	0,00	0,00	0,00	0,00
DE GESTIÓN DE SERVICIOS PÚBLICOS	0,00	0,00	0,00	0,00	0,00	0,00	0,00	0,00	0,00	444,38	7.147,94	7.592,32
DE SERVICIOS	1.154.387,49	3.735.156,99	4.889.544,48	0,00	0,00	0,00	0,00	103.201,73	103.201,73	1.297,74	5.238.483,57	10.232.527,52
DE CONCESIÓN DE OBRA PÚBLICA	0,00	0,00	0,00	0,00	0,00	0,00	0,00	0,00	0,00	0,00	0,00	0,00
DE COLABORACIÓN ENTRE EL SECTOR PÚBLICO Y EL SECTOR PRIVADO	576,40	0,00	576,40	0,00	0,00	0,00	0,00	0,00	0,00	0,00	0,00	576,40
DE CARÁCTER ADMINISTRATIVO ESPECIAL	0,00	0,00	0,00	0,00	0,00	0,00	0,00	0,00	0,00	0,00	0,00	0,00
OTROS	0,00	0,00	0,00	0,00	0,00	0,00	0,00	1.700.377,85	1.700.377,85	0,00	316.911,91	2.017.289,76

CONTRATACIÓN ADMINISTRATIVA. PROCEDIMIENTOS DE ADJUDICACIÓN

	PROCEDIMIENTO ABIERTO			PROCEDIMIENTO RESTRINGIDO			PROCEDIMIENTO NEGOCIADO			DIÁLOGO COMPETITIVO	ADJUDICACIÓN DIRECTA	TOTAL
	MULTIPLIC.	ÚNICO	TOTAL	MULTIPLIC.	ÚNICO	TOTAL	CON	SIN	TOTAL			
	CRITERIO	CRITERIO		CRITERIO	CRITERIO		PUBLICIDAD	PUBLICIDAD				
TOTAL	1.235.060,70	8.998.919,62	10.233.980,32	0,00	0,00	0,00	0,00	1.857.182,18	1.857.182,18	1.742,12	8.673.360,99	20.766.265,61

23. Valores recibidos en depósito

El resumen por conceptos de los valores recibidos en depósito durante este ejercicio, presenta el siguiente detalle:

ESTADO DE VALORES RECIBIDOS EN DEPÓSITO a 31/12/2023

Concepto

Código	Descripción	Saldo a 1 de Enero	Modificaciones saldo inicial	Depósitos recibidos en el ejercicio	Total depósitos recibidos	Depósitos cancelados	Dep. pdte. de devol. a 31/12/2023
1	AVALES URBANIZACION	11.686.793,82	0,00	0,00	11.686.793,82	0,00	11.686.793,82
2	AVALES FRACCIONAMIENTOS Y APLAZAMIENTOS	35.311,75	0,00	0,00	35.311,75	0,00	35.311,75
3	AVALES CONTRATOS	548.771,07	0,00	0,00	548.771,07	0,00	548.771,07
	TOTAL	12.270.876,64	0,00	0,00	12.270.876,64	0,00	12.270.876,64

24. Información presupuestaria

A continuación se presenta la información presupuestaria correspondiente a este ejercicio.

24.1. Ejercicio corriente

1) Presupuesto de gastos

a) Modificaciones de crédito

Las modificaciones presupuestarias realizadas presentan el siguiente resumen:

MODIFICACIONES DE CRÉDITO. PRESUPUESTO CORRIENTE

Por Ap.Pres. (IGAE; por orgánica/programa/económica)

Transferencias de crédito

Org.	Prog.	Econ.	Descripción	Créditos	Suplementos de	Ampliaciones de	Transferencias	Transferencias	Incorporaciones	Créditos	Bajas por	Ajustes por	Total
				extraordinarios	crédito	crédito	de crédito	de crédito	de remanentes	generados por	anulación	prórroga	
							positivas	negativas	de crédito	ingresos			
0	241	12001	Sueldos del Grupo A2.	0,00	0,00	0,00	0,00	0,00	0,00	44.738,87	0,00	0,00	44.738,87
0	241	12003	Sueldos del Grupo C1.	0,00	0,00	0,00	0,00	0,00	0,00	38.226,31	0,00	0,00	38.226,31
0	241	12004	Sueldos del Grupo C2.	0,00	0,00	0,00	0,00	0,00	0,00	22.427,56	0,00	0,00	22.427,56
0	241	12100	Complemento de destino.	0,00	0,00	0,00	0,00	0,00	0,00	65.316,01	0,00	0,00	65.316,01
0	241	12101	Complemento específico.	0,00	0,00	0,00	0,00	0,00	0,00	100.097,23	0,00	0,00	100.097,23
0	241	13100	Laboral temporal.	0,00	0,00	0,00	0,00	0,00	1.179.466,12	834.739,78	0,00	0,00	2.014.205,90
0	241	16000	Seguridad Social.	0,00	0,00	0,00	0,00	0,00	340.113,40	149.694,95	0,00	0,00	489.808,35
0	241	203	Arrendamientos de maquinaria, instalaciones y	0,00	0,00	0,00	0,00	0,00	200,00	0,00	0,00	0,00	200,00
0	241	206	Arrendamientos de equipos para procesos de in	0,00	0,00	0,00	0,00	0,00	200,00	0,00	0,00	0,00	200,00
0	241	22699	Otros gastos diversos.	0,00	0,00	0,00	0,00	0,00	53.658,25	164.108,29	0,00	0,00	217.766,54
0	241	23020	Del personal no directivo.	0,00	0,00	0,00	0,00	0,00	0,00	500,00	0,00	0,00	500,00
0	241	23120	Del personal no directivo.	0,00	0,00	0,00	0,00	0,00	636,14	2,00	0,00	0,00	638,14
0	241	48	A Familias e Instituciones sin fines de lucro	0,00	0,00	0,00	0,00	0,00	14.796,00	72.900,00	0,00	0,00	87.696,00
0	241	625	Mobiliario.	0,00	0,00	0,00	0,00	0,00	9.138,82	0,00	0,00	0,00	9.138,82

MODIFICACIONES DE CRÉDITO. PRESUPUESTO CORRIENTE

Por Ap.Pres. (IGAE; por orgánica/programa/económica)

Transferencias de crédito

Org.	Prog.	Econ.	Descripción	Créditos	Suplementos de	Ampliaciones de	Transferencias	Transferencias	Incorporaciones	Créditos	Bajas por	Ajustes por	Total
				extraordinarios	crédito	crédito	de crédito	de crédito	de remanentes	generados por	anulación	prórroga	
							positivas	negativas	de crédito	ingresos			
0	3321	62500	Mobiliario.	70.000,00	0,00	0,00	0,00	0,00	0,00	0,00	0,00	0,00	70.000,00
0	333	622	Edificios y otras construcciones.	0,00	0,00	0,00	0,00	0,00	60.000,00	0,00	0,00	0,00	60.000,00
0	334	22609	Actividades culturales y deportivas.	0,00	100.000,00	0,00	0,00	0,00	0,00	0,00	0,00	0,00	100.000,00
0	334	622	Edificios y otras construcciones.	0,00	0,00	0,00	0,00	0,00	884.537,97	0,00	0,00	0,00	884.537,97
0	334	623	Maquinaria, instalaciones técnicas y utillaje	0,00	0,00	0,00	0,00	0,00	64.387,92	0,00	0,00	0,00	64.387,92
0	338	22699	Otros gastos diversos.	0,00	120.000,00	0,00	0,00	0,00	0,00	0,00	0,00	0,00	120.000,00
0	341	22699	Otros gastos diversos.	0,00	58.000,00	0,00	0,00	0,00	0,00	0,00	0,00	0,00	58.000,00
0	341	48008	A Familias e Instituciones sin fines de lucro	0,00	20.000,00	0,00	0,00	0,00	0,00	0,00	0,00	0,00	20.000,00
0	341	48013	A Familias e Instituciones sin fines de lucro	0,00	5.000,00	0,00	0,00	0,00	0,00	0,00	0,00	0,00	5.000,00
0	342	12005	Sueldos del Grupo E.	0,00	0,00	0,00	7.000,00	0,00	0,00	0,00	0,00	0,00	7.000,00
0	342	21200	Edificios y otras construcciones.	0,00	150.000,00	0,00	0,00	0,00	0,00	0,00	0,00	0,00	150.000,00
0	342	622	Edificios y otras construcciones.	250.000,00	0,00	0,00	0,00	0,00	1.064.370,99	0,00	0,00	0,00	1.314.370,99
0	342	623	Maquinaria, instalaciones técnicas y utillaje	50.000,00	0,00	0,00	0,00	0,00	408.281,00	0,00	0,00	0,00	458.281,00
0	425	623	Maquinaria, instalaciones técnicas y utillaje	0,00	0,00	0,00	0,00	0,00	17.956,01	11.728,38	0,00	0,00	29.684,39

MODIFICACIONES DE CRÉDITO. PRESUPUESTO CORRIENTE

Por Ap.Pres. (IGAE; por orgánica/programa/económica)

Transferencias de crédito

Org.	Prog.	Econ.	Descripción	Créditos	Suplementos de	Ampliaciones de	Transferencias	Transferencias	Incorporaciones	Créditos	Bajas por	Ajustes por	Total
				extraordinarios	crédito	crédito	de crédito	de crédito	de remanentes	generados por	anulación	prórroga	
							positivas	negativas	de crédito	ingresos			
0	4311	47900	Otras subvenciones a Empresas privadas.	0,00	62.500,00	0,00	0,00	0,00	0,00	0,00	0,00	0,00	62.500,00
0	432	12003	Sueldos del Grupo C1.	0,00	0,00	0,00	7.000,00	0,00	0,00	0,00	0,00	0,00	7.000,00
0	432	12100	Complemento de destino.	0,00	0,00	0,00	2.000,00	0,00	0,00	0,00	0,00	0,00	2.000,00
0	432	12101	Complemento específico.	0,00	0,00	0,00	3.000,00	0,00	0,00	0,00	0,00	0,00	3.000,00
0	432	13100	Laboral temporal.	0,00	0,00	0,00	6.000,00	0,00	0,00	0,00	0,00	0,00	6.000,00
0	432	16000	Seguridad Social.	0,00	0,00	0,00	5.000,00	0,00	0,00	0,00	0,00	0,00	5.000,00
0	433	47900	Otras subvenciones a Empresas privadas.	0,00	0,00	0,00	0,00	0,00	138.456,52	0,00	0,00	0,00	138.456,52
0	454	609	Otras inversiones nuevas en infraestructuras	0,00	0,00	0,00	0,00	0,00	30.000,00	0,00	0,00	0,00	30.000,00
0	920	16000	Seguridad Social.	0,00	0,00	0,00	0,00	-13.500,00	0,00	0,00	0,00	0,00	-13.500,00
0	920	62600	Equipos para procesos de información.	0,00	0,00	0,00	0,00	0,00	13.594,35	129.749,47	0,00	0,00	143.343,82
0	920	641	Gastos en aplicaciones informáticas.	0,00	0,00	0,00	0,00	0,00	70.000,00	48.400,00	0,00	0,00	118.400,00
0	933	622	Edificios y otras construcciones.	0,00	200.000,00	0,00	0,00	0,00	419.138,90	0,00	0,00	0,00	619.138,90
0	933	640	Gastos en inversiones de carácter inmaterial.	0,00	0,00	0,00	0,00	0,00	90.000,00	0,00	0,00	0,00	90.000,00
0	934	12000	Sueldos del Grupo A1.	0,00	0,00	0,00	0,00	-20.000,00	0,00	0,00	0,00	0,00	-20.000,00

MODIFICACIONES DE CRÉDITO. PRESUPUESTO CORRIENTE

Por Ap.Pres. (IGAE; por orgánica/programa/económica)

Transferencias de crédito

Org.	Prog.	Econ.	Descripción	Créditos	Suplementos de	Ampliaciones de	Transferencias	Transferencias	Incorporaciones	Créditos	Bajas por	Ajustes por	Total
				extraordinarios	crédito	crédito	de crédito positivas	de crédito negativas	de remanentes de crédito	generados por ingresos	anulación	prórroga	
0	934	12101	Complemento específico.	0,00	0,00	0,00	0,00	-10.000,00	0,00	0,00	0,00	0,00	-10.000,00
0	934	16000	Seguridad Social.	0,00	0,00	0,00	0,00	-10.000,00	0,00	0,00	0,00	0,00	-10.000,00
TOTAL				1.712.450,54	2.208.800,00	0,00	553.500,00	-553.500,00	11.138.462,08	1.682.628,85	0,00	0,00	16.742.341,47

b) Remanentes de crédito

Los remanentes de crédito del presupuesto son:

REMANENTE DE CRÉDITO

Ejer.	Org.	Prog.	Econ. Sp.	Descripción	Remanentes comprometidos			Remanentes no comprometidos		
					Incorporables	No Incorp.	TOTAL	Incorporables	No Incorp.	TOTAL
2023	0	011	359	Otros gastos financieros.	0,00	0,00	0,00	0,00	9.428,72	9.428,72
2023	0	132	12003	Sueldos del Grupo C1.	0,00	0,00	0,00	0,00	47.457,31	47.457,31
2023	0	132	12006	Trienios.	0,00	0,00	0,00	0,00	5.024,99	5.024,99
2023	0	132	12100	Complemento de destino.	0,00	0,00	0,00	0,00	39.459,74	39.459,74
2023	0	132	12101	Complemento específico.	0,00	0,00	0,00	0,00	78.410,72	78.410,72
2023	0	132	15000	Productividad.	0,00	0,00	0,00	0,00	31.690,65	31.690,65
2023	0	132	15100	Gratificaciones.	0,00	0,00	0,00	0,00	-5.163,49	-5.163,49

REMANENTE DE CRÉDITO

Ejer.	Org.	Prog.	Econ. Sp.	Descripción	Remanentes comprometidos			Remanentes no comprometidos		
					Incorporables	No Incorp.	TOTAL	Incorporables	No Incorp.	TOTAL
2023	0	132	16000	Seguridad Social.	0,00	0,00	0,00	0,00	38.618,11	38.618,11
2023	0	132	16008	Asistencia médico-farmacéutica.	0,00	0,00	0,00	0,00	791,05	791,05
2023	0	132	21200	Edificios y otras construcciones.	0,00	0,00	0,00	0,00	3.000,00	3.000,00
2023	0	132	21300	Maquinaria, instalaciones técnicas y	0,00	0,00	0,00	0,00	1.834,38	1.834,38
2023	0	132	21400	Elementos de transporte.	0,00	0,00	0,00	0,00	2.802,18	2.802,18
2023	0	132	215	Mobiliario.	0,00	0,00	0,00	0,00	100,00	100,00
2023	0	132	21600	Equipos para procesos de información	0,00	0,00	0,00	0,00	5.000,00	5.000,00
2023	0	132	22002	Material informático no inventariabl	0,00	0,00	0,00	0,00	-59,85	-59,85
2023	0	132	22100	Energía eléctrica.	0,00	0,00	0,00	0,00	3.379,32	3.379,32

REMANENTE DE CRÉDITO

Ejer.	Org.	Prog.	Econ. Sp.	Descripción	Remanentes comprometidos			Remanentes no comprometidos		
					Incorporables	No Incorp.	TOTAL	Incorporables	No Incorp.	TOTAL
2023	0	132	22103	Combustibles y carburantes.	0,00	0,00	0,00	0,00	2.457,80	2.457,80
2023	0	132	22104	Vestuario.	0,00	8.184,79	8.184,79	0,00	-7.009,81	-7.009,81
2023	0	132	22106	Productos farmacéuticos y material s	0,00	0,00	0,00	0,00	180,90	180,90
2023	0	132	22199	Otros suministros.	0,00	11.223,96	11.223,96	0,00	-13.675,89	-13.675,89
2023	0	132	22200	Servicios de Telecomunicaciones.	0,00	0,00	0,00	0,00	15,49	15,49
2023	0	132	224	Primas de seguros.	0,00	0,00	0,00	0,00	639,43	639,43
2023	0	132	22699	Otros gastos diversos.	0,00	0,00	0,00	0,00	713,75	713,75
2023	0	132	22700	Limpieza y aseo.	0,00	0,00	0,00	0,00	0,84	0,84
2023	0	132	23120	Del personal no directivo.	0,00	0,00	0,00	0,00	-38,15	-38,15
2023	0	132	42000	A la Administración General del Esta	0,00	0,00	0,00	0,00	100,00	100,00

REMANENTE DE CRÉDITO

Ejer.	Org.	Prog.	Econ. Sp.	Descripción	Remanentes comprometidos			Remanentes no comprometidos		
					Incorporables	No Incorp.	TOTAL	Incorporables	No Incorp.	TOTAL
2023	0	132	623	Maquinaria, instalaciones técnicas y	0,00	0,00	0,00	188.790,84	-17.408,64	171.382,20
2023	0	133	20000	Arrendamientos de terrenos y bienes	0,00	0,00	0,00	0,00	1.718,14	1.718,14
2023	0	133	21000	Infraestructuras y bienes naturales.	0,00	23.101,55	23.101,55	0,00	28.221,35	28.221,35
2023	0	133	600	Inversiones en terrenos.	0,00	0,00	0,00	319.597,78	-319.597,78	0,00
2023	0	133	622	Edificios y otras construcciones.	38.923,74	0,00	38.923,74	689,00	-221.581,20	-220.892,20
2023	0	135	21200	Edificios y otras construcciones.	0,00	0,00	0,00	0,00	1.927,40	1.927,40
2023	0	135	21300	Maquinaria, instalaciones técnicas y	0,00	0,00	0,00	0,00	822,48	822,48
2023	0	135	21400	Elementos de transporte.	0,00	0,00	0,00	0,00	728,21	728,21
2023	0	135	21500	Mobiliario.	0,00	0,00	0,00	0,00	100,00	100,00

REMANENTE DE CRÉDITO

Ejer.	Org.	Prog.	Econ. Sp.	Descripción	Remanentes comprometidos			Remanentes no comprometidos		
					Incorporables	No Incorp.	TOTAL	Incorporables	No Incorp.	TOTAL
2023	0	135	22103	Combustibles y carburantes.	0,00	0,00	0,00	0,00	1.416,98	1.416,98
2023	0	135	22104	Vestuario.	0,00	0,00	0,00	0,00	500,00	500,00
2023	0	135	22199	Otros suministros.	0,00	0,00	0,00	0,00	2.977,08	2.977,08
2023	0	135	224	Primas de seguros.	0,00	0,00	0,00	0,00	122,99	122,99
2023	0	135	22699	Otros gastos diversos.	0,00	0,00	0,00	0,00	-334,80	-334,80
2023	0	135	22700	Limpieza y aseo.	0,00	0,00	0,00	0,00	0,84	0,84
2023	0	135	22799	Otros trabajos realizados por otras	0,00	0,00	0,00	0,00	-9.650,00	-9.650,00
2023	0	150	22699	Otros gastos diversos.	0,00	0,00	0,00	0,00	11.936,00	11.936,00
2023	0	150	48000	A Familias e Instituciones sin fines	0,00	0,00	0,00	0,00	260.223,64	260.223,64
2023	0	150	619	Otras inversiones de reposición en i	0,00	0,00	0,00	0,00	30.120,50	30.120,50

REMANENTE DE CRÉDITO

Ejer.	Org.	Prog.	Econ.	Sp.	Descripción	Remanentes comprometidos			Remanentes no comprometidos		
						Incorporables	No Incorp.	TOTAL	Incorporables	No Incorp.	TOTAL
2023	0	151	12000		Sueldos del Grupo A1.	0,00	0,00	0,00	0,00	-6.943,38	-6.943,38
2023	0	151	12001		Sueldos del Grupo A2.	0,00	0,00	0,00	0,00	-1.002,70	-1.002,70
2023	0	151	12003		Sueldos del Grupo C1.	0,00	0,00	0,00	0,00	6.334,50	6.334,50
2023	0	151	12004		Sueldos del Grupo C2.	0,00	0,00	0,00	0,00	6.236,56	6.236,56
2023	0	151	12006		Trienios.	0,00	0,00	0,00	0,00	4.117,21	4.117,21
2023	0	151	12100		Complemento de destino.	0,00	0,00	0,00	0,00	10.020,94	10.020,94
2023	0	151	12101		Complemento específico.	0,00	0,00	0,00	0,00	14.346,71	14.346,71
2023	0	151	15000		Productividad.	0,00	0,00	0,00	0,00	228,42	228,42
2023	0	151	15100		Gratificaciones.	0,00	0,00	0,00	0,00	-8.504,84	-8.504,84
2023	0	151	16000		Seguridad Social.	0,00	0,00	0,00	0,00	50.176,86	50.176,86

REMANENTE DE CRÉDITO

Ejer.	Org.	Prog.	Econ.	Sp.	Descripción	Remanentes comprometidos			Remanentes no comprometidos		
						Incorporables	No Incorp.	TOTAL	Incorporables	No Incorp.	TOTAL
2023	0	151	16008		Asistencia médico-farmacéutica.	0,00	0,00	0,00	0,00	483,66	483,66
2023	0	151	21000		Infraestructuras y bienes naturales.	0,00	0,00	0,00	0,00	1.542,90	1.542,90
2023	0	151	21400		Elementos de transporte.	0,00	0,00	0,00	0,00	755,89	755,89
2023	0	151	21600		Equipos para procesos de información	0,00	0,00	0,00	0,00	879,00	879,00
2023	0	151	22103		Combustibles y carburantes.	0,00	0,00	0,00	0,00	669,38	669,38
2023	0	151	22104		Vestuario.	0,00	0,00	0,00	0,00	1.477,17	1.477,17
2023	0	151	224		Primas de seguros.	0,00	0,00	0,00	0,00	638,29	638,29
2023	0	151	22699		Otros gastos diversos.	0,00	0,00	0,00	0,00	1.645,07	1.645,07
2023	0	151	22706		Estudios y trabajos técnicos.	0,00	23.274,98	23.274,98	0,00	215.858,48	215.858,48

REMANENTE DE CRÉDITO

Ejer.	Org.	Prog.	Econ. Sp.	Descripción	Remanentes comprometidos			Remanentes no comprometidos		
					Incorporables	No Incorp.	TOTAL	Incorporables	No Incorp.	TOTAL
2023	0	151	23020	Del personal no directivo.	0,00	0,00	0,00	0,00	100,00	100,00
2023	0	151	23120	Del personal no directivo.	0,00	0,00	0,00	0,00	74,73	74,73
2023	0	151	619	Otras inversiones de reposición en i	0,00	0,00	0,00	0,00	-2.954,82	-2.954,82
2023	0	151	621	Terrenos y bienes naturales.	655.364,65	0,00	655.364,65	1.819.472,79	0,00	1.819.472,79
2023	0	151	640	Gastos en inversiones de carácter in	19.360,00	0,00	19.360,00	56.400,00	0,00	56.400,00
2023	0	1522	21200	Edificios y otras construcciones.	0,00	0,00	0,00	0,00	-6.735,13	-6.735,13
2023	0	1522	21300	Maquinaria, instalaciones técnicas y	0,00	0,00	0,00	0,00	807,97	807,97
2023	0	1522	21500	Mobiliario.	0,00	0,00	0,00	0,00	100,00	100,00
2023	0	1522	22100	Energía eléctrica.	0,00	0,00	0,00	0,00	321,03	321,03
2023	0	1522	22102	Gas.	0,00	0,00	0,00	0,00	500,00	500,00

REMANENTE DE CRÉDITO

Ejer.	Org.	Prog.	Econ. Sp.	Descripción	Remanentes comprometidos			Remanentes no comprometidos		
					Incorporables	No Incorp.	TOTAL	Incorporables	No Incorp.	TOTAL
2023	0	1522	22199	Otros suministros.	0,00	0,00	0,00	0,00	432,50	432,50
2023	0	1522	22200	Servicios de Telecomunicaciones.	0,00	0,00	0,00	0,00	100,00	100,00
2023	0	1522	224	Primas de seguros.	0,00	0,00	0,00	0,00	100,00	100,00
2023	0	1522	22699	Otros gastos diversos.	0,00	0,00	0,00	0,00	2.890,79	2.890,79
2023	0	1522	22700	Limpieza y aseo.	0,00	0,00	0,00	0,00	3,54	3,54
2023	0	1532	110	Retribuciones básicas y otras remune	0,00	0,00	0,00	0,00	-9.348,93	-9.348,93
2023	0	1532	12000	Sueldos del Grupo A1.	0,00	0,00	0,00	0,00	-746,53	-746,53
2023	0	1532	12001	Sueldos del Grupo A2.	0,00	0,00	0,00	0,00	1.401,88	1.401,88
2023	0	1532	12003	Sueldos del Grupo C1.	0,00	0,00	0,00	0,00	177,72	177,72

REMANENTE DE CRÉDITO

Ejer.	Org.	Prog.	Econ. Sp.	Descripción	Remanentes comprometidos			Remanentes no comprometidos		
					Incorporables	No Incorp.	TOTAL	Incorporables	No Incorp.	TOTAL
2023	0	1532	12004	Sueldos del Grupo C2.	0,00	0,00	0,00	0,00	473,50	473,50
2023	0	1532	12005	Sueldos del Grupo E.	0,00	0,00	0,00	0,00	-9.784,69	-9.784,69
2023	0	1532	12006	Trienios.	0,00	0,00	0,00	0,00	1.381,40	1.381,40
2023	0	1532	12100	Complemento de destino.	0,00	0,00	0,00	0,00	1.402,28	1.402,28
2023	0	1532	12101	Complemento específico.	0,00	0,00	0,00	0,00	2.352,62	2.352,62
2023	0	1532	15000	Productividad.	0,00	0,00	0,00	0,00	-2.905,16	-2.905,16
2023	0	1532	15100	Gratificaciones.	0,00	0,00	0,00	0,00	5.085,46	5.085,46
2023	0	1532	16000	Seguridad Social.	0,00	0,00	0,00	0,00	12.145,51	12.145,51
2023	0	1532	20000	Arrendamientos de terrenos y bienes	0,00	0,00	0,00	0,00	2.313,00	2.313,00
2023	0	1532	202	Arrendamientos de edificios y otras	0,00	0,00	0,00	0,00	-10.613,72	-10.613,72

REMANENTE DE CRÉDITO

Ejer.	Org.	Prog.	Econ.	Sp.	Descripción	Remanentes comprometidos			Remanentes no comprometidos		
						Incorporables	No Incorp.	TOTAL	Incorporables	No Incorp.	TOTAL
2023	0	1532	203		Arrendamientos de maquinaria, instal	0,00	0,00	0,00	0,00	1.346,72	1.346,72
2023	0	1532	204		Arrendamientos de material de transp	0,00	824,89	824,89	0,00	12.922,79	12.922,79
2023	0	1532	21000		Infraestructuras y bienes naturales.	0,00	490,04	490,04	0,00	128.213,15	128.213,15
2023	0	1532	21001		Infraestructuras y bienes naturales.	0,00	1.800,06	1.800,06	0,00	23.244,83	23.244,83
2023	0	1532	21200		Edificios y otras construcciones.	0,00	0,00	0,00	0,00	-2.080,69	-2.080,69
2023	0	1532	21300		Maquinaria, instalaciones técnicas y	0,00	0,00	0,00	0,00	6.165,21	6.165,21
2023	0	1532	21400		Elementos de transporte.	0,00	0,00	0,00	0,00	6.831,41	6.831,41
2023	0	1532	22100		Energía eléctrica.	0,00	0,00	0,00	0,00	-5.750,40	-5.750,40
2023	0	1532	22103		Combustibles y carburantes.	0,00	0,00	0,00	0,00	12.393,86	12.393,86
2023	0	1532	22104		Vestuario.	0,00	0,00	0,00	0,00	-245,27	-245,27

REMANENTE DE CRÉDITO

Ejer.	Org.	Prog.	Econ. Sp.	Descripción	Remanentes comprometidos			Remanentes no comprometidos		
					Incorporables	No Incorp.	TOTAL	Incorporables	No Incorp.	TOTAL
2023	0	1532	22199	Otros suministros.	0,00	0,00	0,00	0,00	4.551,52	4.551,52
2023	0	1532	224	Primas de seguros.	0,00	0,00	0,00	0,00	9.055,75	9.055,75
2023	0	1532	22700	Limpieza y aseo.	0,00	0,00	0,00	0,00	1,76	1,76
2023	0	1532	22799	Otros trabajos realizados por otras	0,00	0,00	0,00	0,00	200.000,00	200.000,00
2023	0	1532	23120	Del personal no directivo.	0,00	0,00	0,00	0,00	100,00	100,00
2023	0	1532	609	Otras inversiones nuevas en infraest	48.365,24	0,00	48.365,24	186.407,08	-0,10	186.406,98
2023	0	1532	619	Otras inversiones de reposición en i	40.166,60	0,00	40.166,60	319.311,19	59.093,83	378.405,02
2023	0	1532	623	Maquinaria, instalaciones técnicas y	438,02	0,00	438,02	4.114,00	-5.182,46	-1.068,46
2023	0	1532	624	Elementos de transporte.	0,00	0,00	0,00	0,00	200,00	200,00

REMANENTE DE CRÉDITO

Ejer.	Org.	Prog.	Econ. Sp.	Descripción	Remanentes comprometidos			Remanentes no comprometidos		
					Incorporables	No Incorp.	TOTAL	Incorporables	No Incorp.	TOTAL
2023	0	160	203	Arrendamientos de maquinaria, instal	0,00	0,00	0,00	0,00	-1.012,90	-1.012,90
2023	0	160	21000	Infraestructuras y bienes naturales.	0,00	0,00	0,00	0,00	19.938,37	19.938,37
2023	0	160	21300	Maquinaria, instalaciones técnicas y	0,00	456,65	456,65	0,00	4.915,69	4.915,69
2023	0	160	22100	Energía eléctrica.	0,00	0,00	0,00	0,00	178,35	178,35
2023	0	160	22500	Tributos estatales.	0,00	0,00	0,00	0,00	-819,56	-819,56
2023	0	160	22502	Tributos de las Entidades locales.	0,00	0,00	0,00	0,00	-14.254,98	-14.254,98
2023	0	160	22699	Otros gastos diversos.	0,00	0,00	0,00	0,00	100,00	100,00
2023	0	160	609	Otras inversiones nuevas en infraest	7.166,64	0,00	7.166,64	0,00	-95.428,74	-95.428,74
2023	0	160	623	Maquinaria, instalaciones técnicas y	6.018,54	0,00	6.018,54	0,00	-10.506,50	-10.506,50
2023	0	160	750	A la Administración General de las C	0,00	0,00	0,00	0,00	49.712,89	49.712,89

REMANENTE DE CRÉDITO

Ejer.	Org.	Prog.	Econ.	Sp.	Descripción	Remanentes comprometidos			Remanentes no comprometidos		
						Incorporables	No Incorp.	TOTAL	Incorporables	No Incorp.	TOTAL
2023	0	161	21001		Infraestructuras y bienes naturales.	0,00	0,00	0,00	0,00	9.599,76	9.599,76
2023	0	161	22100		Energía eléctrica.	0,00	0,00	0,00	0,00	7.331,92	7.331,92
2023	0	161	22500		Tributos estatales.	0,00	0,00	0,00	0,00	100,00	100,00
2023	0	161	22502		Tributos de las Entidades locales.	0,00	0,00	0,00	0,00	-24.716,89	-24.716,89
2023	0	161	22706		Estudios y trabajos técnicos.	0,00	0,00	0,00	0,00	100,00	100,00
2023	0	161	22799		Otros trabajos realizados por otras	0,00	0,00	0,00	0,00	266.890,15	266.890,15
2023	0	161	609		Otras inversiones nuevas en infraest	0,00	0,00	0,00	0,00	6.286,90	6.286,90
2023	0	161	619		Otras inversiones de reposición en i	2.450,00	0,00	2.450,00	61.357,07	273.114,96	334.472,03
2023	0	1621	20300		Arrendamientos de maquinaria, instal	0,00	0,00	0,00	0,00	100,00	100,00

REMANENTE DE CRÉDITO

Ejer.	Org.	Prog.	Econ. Sp.	Descripción	Remanentes comprometidos			Remanentes no comprometidos		
					Incorporables	No Incorp.	TOTAL	Incorporables	No Incorp.	TOTAL
2023	0	1621	21300	Maquinaria, instalaciones técnicas y	0,00	0,00	0,00	0,00	-3.356,06	-3.356,06
2023	0	1621	22199	Otros suministros.	0,00	0,00	0,00	0,00	100,00	100,00
2023	0	1621	22502	Tributos de las Entidades locales.	0,00	0,00	0,00	0,00	-257,27	-257,27
2023	0	1621	22706	Estudios y trabajos técnicos.	0,00	0,00	0,00	0,00	100,00	100,00
2023	0	1621	22799	Otros trabajos realizados por otras	0,00	0,00	0,00	0,00	47.411,31	47.411,31
2023	0	1622	22501	Tributos de las Comunidades Autónoma	0,00	0,00	0,00	0,00	194.987,19	194.987,19
2023	0	163	22799	Otros trabajos realizados por otras	0,00	0,18	0,18	0,00	45.043,75	45.043,75
2023	0	165	22100	Energía eléctrica.	0,00	0,00	0,00	0,00	275.366,65	275.366,65
2023	0	165	22799	Otros trabajos realizados por otras	0,00	0,00	0,00	0,00	-42.257,13	-42.257,13
2023	0	165	619	Otras inversiones de reposición en i	11.790,31	0,00	11.790,31	0,00	375.422,64	375.422,64

REMANENTE DE CRÉDITO

Ejer.	Org.	Prog.	Econ. Sp.	Descripción	Remanentes comprometidos			Remanentes no comprometidos		
					Incorporables	No Incorp.	TOTAL	Incorporables	No Incorp.	TOTAL
2023	0	171	203	Arrendamientos de maquinaria, instal	0,00	0,00	0,00	0,00	100,00	100,00
2023	0	171	21000	Infraestructuras y bienes naturales.	0,00	0,00	0,00	0,00	-10.399,26	-10.399,26
2023	0	171	21300	Maquinaria, instalaciones técnicas y	0,00	0,00	0,00	0,00	-2.375,81	-2.375,81
2023	0	171	22799	Otros trabajos realizados por otras	0,00	11.767,25	11.767,25	0,00	26.644,06	26.644,06
2023	0	171	609	Otras inversiones nuevas en infraest	54.303,59	0,00	54.303,59	513.907,14	-70.730,02	443.177,12
2023	0	1721	200	Arrendamientos de terrenos y bienes	0,00	0,00	0,00	0,00	9.194,40	9.194,40
2023	0	1721	204	Arrendamientos de material de transp	0,00	0,00	0,00	0,00	3.673,52	3.673,52
2023	0	1721	21300	Maquinaria, instalaciones técnicas y	0,00	0,00	0,00	0,00	-889,96	-889,96
2023	0	1721	22103	Combustibles y carburantes.	0,00	0,00	0,00	0,00	5.580,10	5.580,10
2023	0	1721	22104	Vestuario.	0,00	43,93	43,93	0,00	5.445,95	5.445,95

REMANENTE DE CRÉDITO

Ejer.	Org.	Prog.	Econ. Sp.	Descripción	Remanentes comprometidos			Remanentes no comprometidos		
					Incorporables	No Incorp.	TOTAL	Incorporables	No Incorp.	TOTAL
2023	0	1721	22199	Otros suministros.	0,00	0,00	0,00	0,00	-9.441,31	-9.441,31
2023	0	1721	22699	Otros gastos diversos.	0,00	0,00	0,00	0,00	-1.566,84	-1.566,84
2023	0	1721	22706	Estudios y trabajos técnicos.	0,00	0,00	0,00	0,00	-2.764,85	-2.764,85
2023	0	1721	22799	Otros trabajos realizados por otras	0,00	4.174,71	4.174,71	0,00	2.109,15	2.109,15
2023	0	1721	23120	Del personal no directivo.	0,00	0,00	0,00	0,00	100,00	100,00
2023	0	1721	48000	A Familias e Instituciones sin fines	5.000,00	0,00	5.000,00	0,00	0,00	0,00
2023	0	231	12001	Sueldos del Grupo A2.	0,00	0,00	0,00	0,00	145,77	145,77
2023	0	231	12002	Sueldos del Grupo B.	0,00	0,00	0,00	0,00	232,12	232,12
2023	0	231	12003	Sueldos del Grupo C1.	0,00	0,00	0,00	0,00	-5.195,35	-5.195,35

REMANENTE DE CRÉDITO

Ejer.	Org.	Prog.	Econ. Sp.	Descripción	Remanentes comprometidos			Remanentes no comprometidos		
					Incorporables	No Incorp.	TOTAL	Incorporables	No Incorp.	TOTAL
2023	0	231	12004	Sueldos del Grupo C2.	0,00	0,00	0,00	0,00	11.246,00	11.246,00
2023	0	231	12006	Trienios.	0,00	0,00	0,00	0,00	406,46	406,46
2023	0	231	12100	Complemento de destino.	0,00	0,00	0,00	0,00	-62,87	-62,87
2023	0	231	12101	Complemento específico.	0,00	0,00	0,00	0,00	-9.410,67	-9.410,67
2023	0	231	13100	Laboral temporal.	0,00	0,00	0,00	0,00	61.153,06	61.153,06
2023	0	231	15000	Productividad.	0,00	0,00	0,00	0,00	-2.174,35	-2.174,35
2023	0	231	15100	Gratificaciones.	0,00	0,00	0,00	0,00	-973,39	-973,39
2023	0	231	16000	Seguridad Social.	0,00	0,00	0,00	0,00	36.299,15	36.299,15
2023	0	231	21200	Edificios y otras construcciones.	0,00	0,00	0,00	0,00	-2.729,95	-2.729,95
2023	0	231	21300	Maquinaria, instalaciones técnicas y	0,00	0,00	0,00	0,00	904,37	904,37

REMANENTE DE CRÉDITO

Ejer.	Org.	Prog.	Econ.	Sp.	Descripción	Remanentes comprometidos			Remanentes no comprometidos		
						Incorporables	No Incorp.	TOTAL	Incorporables	No Incorp.	TOTAL
2023	0	231	22000		Ordinario no inventariable.	0,00	0,00	0,00	0,00	82,00	82,00
2023	0	231	22100		Energía eléctrica.	0,00	0,00	0,00	0,00	1.000,00	1.000,00
2023	0	231	22102		Gas.	0,00	0,00	0,00	0,00	1.000,00	1.000,00
2023	0	231	22104		Vestuario.	0,00	0,00	0,00	0,00	100,00	100,00
2023	0	231	22199		Otros suministros.	0,00	0,00	0,00	0,00	-289,78	-289,78
2023	0	231	22300		Transportes.	0,00	20.832,70	20.832,70	0,00	-41.048,31	-41.048,31
2023	0	231	22400		Primas de seguros.	0,00	0,00	0,00	0,00	-332,06	-332,06
2023	0	231	22602		Publicidad y propaganda.	0,00	0,00	0,00	0,00	1.893,00	1.893,00
2023	0	231	22699		Otros gastos diversos.	0,00	10.957,91	10.957,91	0,00	60.141,24	60.141,24

REMANENTE DE CRÉDITO

Ejer.	Org.	Prog.	Econ. Sp.	Descripción	Remanentes comprometidos			Remanentes no comprometidos		
					Incorporables	No Incorp.	TOTAL	Incorporables	No Incorp.	TOTAL
2023	0	231	22700	Limpieza y aseo.	0,00	0,00	0,00	0,00	22,08	22,08
2023	0	231	22799	Otros trabajos realizados por otras	0,00	46.693,72	46.693,72	0,00	57.308,59	57.308,59
2023	0	231	23020	Del personal no directivo.	0,00	0,00	0,00	0,00	500,00	500,00
2023	0	231	23120	Del personal no directivo.	0,00	0,00	0,00	0,00	167,80	167,80
2023	0	231	48010	A Familias e Instituciones sin fines	0,00	0,00	0,00	0,00	109.618,86	109.618,86
2023	0	231	625	Mobiliario.	10.647,40	0,00	10.647,40	0,00	-647,40	-647,40
2023	0	241	12001	Sueldos del Grupo A2.	0,00	0,00	0,00	42.453,94	-9.030,27	33.423,67
2023	0	241	12003	Sueldos del Grupo C1.	0,00	0,00	0,00	36.398,17	-693,63	35.704,54
2023	0	241	12004	Sueldos del Grupo C2.	0,00	0,00	0,00	21.354,72	-326,38	21.028,34
2023	0	241	12006	Trienios.	0,00	0,00	0,00	0,00	-40,45	-40,45

REMANENTE DE CRÉDITO

Ejer.	Org.	Prog.	Econ. Sp.	Descripción	Remanentes comprometidos			Remanentes no comprometidos		
					Incorporables	No Incorp.	TOTAL	Incorporables	No Incorp.	TOTAL
2023	0	241	12100	Complemento de destino.	0,00	0,00	0,00	62.103,43	-4.593,00	57.510,43
2023	0	241	12101	Complemento específico.	0,00	0,00	0,00	95.170,86	-7.193,18	87.977,68
2023	0	241	13100	Laboral temporal.	0,00	0,00	0,00	855.842,31	147.614,08	1.003.456,39
2023	0	241	16000	Seguridad Social.	0,00	0,00	0,00	161.196,36	-16.969,78	144.226,58
2023	0	241	202	Arrendamientos de edificios y otras	0,00	0,00	0,00	0,00	100,00	100,00
2023	0	241	203	Arrendamientos de maquinaria, instal	0,00	0,00	0,00	0,00	300,00	300,00
2023	0	241	204	Arrendamientos de material de transp	0,00	1.844,93	1.844,93	0,00	-8.397,10	-8.397,10
2023	0	241	206	Arrendamientos de equipos para proce	0,00	1.996,50	1.996,50	0,00	-3.156,00	-3.156,00
2023	0	241	21200	Edificios y otras construcciones.	0,00	0,00	0,00	0,00	-3.396,68	-3.396,68
2023	0	241	21300	Maquinaria, instalaciones técnicas y	0,00	0,00	0,00	0,00	2.574,61	2.574,61

REMANENTE DE CRÉDITO

Ejer.	Org.	Prog.	Econ. Sp.	Descripción	Remanentes comprometidos			Remanentes no comprometidos		
					Incorporables	No Incorp.	TOTAL	Incorporables	No Incorp.	TOTAL
2023	0	241	21500	Mobiliario.	0,00	0,00	0,00	0,00	100,00	100,00
2023	0	241	21600	Equipos para procesos de información	0,00	0,00	0,00	0,00	-499,92	-499,92
2023	0	241	22100	Energía eléctrica.	0,00	0,00	0,00	0,00	165,34	165,34
2023	0	241	22102	Gas.	0,00	0,00	0,00	0,00	-265,90	-265,90
2023	0	241	22199	Otros suministros.	0,00	0,00	0,00	0,00	-1.266,89	-1.266,89
2023	0	241	22200	Servicios de Telecomunicaciones.	0,00	0,00	0,00	0,00	-1.989,24	-1.989,24
2023	0	241	224	Primas de seguros.	0,00	0,00	0,00	0,00	1.893,95	1.893,95
2023	0	241	22699	Otros gastos diversos.	0,00	8.000,00	8.000,00	154.556,78	120.178,83	274.735,61
2023	0	241	22700	Limpieza y aseo.	0,00	0,00	0,00	0,00	26,50	26,50

REMANENTE DE CRÉDITO

Ejer.	Org.	Prog.	Econ. Sp.	Descripción	Remanentes comprometidos			Remanentes no comprometidos		
					Incorporables	No Incorp.	TOTAL	Incorporables	No Incorp.	TOTAL
2023	0	241	23020	Del personal no directivo.	0,00	0,00	0,00	0,00	600,00	600,00
2023	0	241	23120	Del personal no directivo.	0,00	0,00	0,00	200,00	1.492,94	1.692,94
2023	0	241	48	A Familias e Instituciones sin fines	0,00	0,00	0,00	74.074,50	2.956,50	77.031,00
2023	0	241	623	Maquinaria, instalaciones técnicas y	0,00	0,00	0,00	0,00	-2.566,29	-2.566,29
2023	0	241	625	Mobiliario.	0,00	0,00	0,00	5.000,00	4.138,82	9.138,82
2023	0	241	626	Equipos para procesos de información	0,00	0,00	0,00	20.000,00	0,00	20.000,00
2023	0	311	22106	Productos farmacéuticos y material s	0,00	0,00	0,00	0,00	3.000,00	3.000,00
2023	0	311	22699	Otros gastos diversos.	0,00	18.029,00	18.029,00	0,00	771,00	771,00
2023	0	311	22799	Otros trabajos realizados por otras	0,00	20.452,75	20.452,75	0,00	3.019,13	3.019,13
2023	0	311	609	Otras inversiones nuevas en infraest	10.040,75	0,00	10.040,75	0,00	-10.996,20	-10.996,20

REMANENTE DE CRÉDITO

Ejer.	Org.	Prog.	Econ.	Sp.	Descripción	Remanentes comprometidos			Remanentes no comprometidos		
						Incorporables	No Incorp.	TOTAL	Incorporables	No Incorp.	TOTAL
2023	0	312	21200		Edificios y otras construcciones.	0,00	0,00	0,00	0,00	25.729,38	25.729,38
2023	0	312	21300		Maquinaria, instalaciones técnicas y	0,00	0,00	0,00	0,00	904,41	904,41
2023	0	312	22100		Energía eléctrica.	0,00	0,00	0,00	0,00	6.018,12	6.018,12
2023	0	312	22102		Gas.	0,00	0,00	0,00	0,00	2.328,57	2.328,57
2023	0	312	22200		Servicios de Telecomunicaciones.	0,00	0,00	0,00	0,00	100,00	100,00
2023	0	312	22700		Limpieza y aseo.	0,00	0,00	0,00	0,00	447,68	447,68
2023	0	312	622		Edificios y otras construcciones.	0,00	0,00	0,00	80.000,00	0,00	80.000,00
2023	0	320	22001		Prensa, revistas, libros y otras pub	0,00	0,00	0,00	0,00	-1.835,92	-1.835,92
2023	0	320	224		Primas de seguros.	0,00	0,00	0,00	0,00	100,00	100,00

REMANENTE DE CRÉDITO

Ejer.	Org.	Prog.	Econ. Sp.	Descripción	Remanentes comprometidos			Remanentes no comprometidos		
					Incorporables	No Incorp.	TOTAL	Incorporables	No Incorp.	TOTAL
2023	0	320	22799	Otros trabajos realizados por otras	0,00	276,54	276,54	0,00	6.668,06	6.668,06
2023	0	320	48000	A Familias e Instituciones sin fines	0,00	0,00	0,00	4.380,00	3.939,99	8.319,99
2023	0	323	21200	Edificios y otras construcciones.	0,00	0,86	0,86	0,00	-23.717,20	-23.717,20
2023	0	323	21300	Maquinaria, instalaciones técnicas y	0,00	0,00	0,00	0,00	9.639,19	9.639,19
2023	0	323	22100	Energía eléctrica.	0,00	0,00	0,00	0,00	13.318,58	13.318,58
2023	0	323	22102	Gas.	0,00	0,00	0,00	0,00	32.030,63	32.030,63
2023	0	323	22199	Otros suministros.	0,00	0,00	0,00	0,00	1.833,44	1.833,44
2023	0	323	22200	Servicios de Telecomunicaciones.	0,00	0,00	0,00	0,00	100,00	100,00
2023	0	323	22700	Limpieza y aseo.	0,00	68.879,25	68.879,25	0,00	3.427,51	3.427,51
2023	0	323	22706	Estudios y trabajos técnicos.	0,00	0,00	0,00	0,00	2.000,00	2.000,00

REMANENTE DE CRÉDITO

Ejer.	Org.	Prog.	Econ. Sp.	Descripción	Remanentes comprometidos			Remanentes no comprometidos		
					Incorporables	No Incorp.	TOTAL	Incorporables	No Incorp.	TOTAL
2023	0	323	22799	Otros trabajos realizados por otras	0,00	0,00	0,00	0,00	83.835,76	83.835,76
2023	0	323	609	Otras inversiones nuevas en infraest	0,00	0,00	0,00	0,00	146.091,59	146.091,59
2023	0	323	622	Edificios y otras construcciones.	0,00	0,00	0,00	1.510,30	-1.510,30	0,00
2023	0	323	623	Maquinaria, instalaciones técnicas y	47.069,00	0,00	47.069,00	0,00	-47.069,00	-47.069,00
2023	0	324	22701	Seguridad.	0,00	0,00	0,00	0,00	2.756,88	2.756,88
2023	0	326	12001	Sueldos del Grupo A2.	0,00	0,00	0,00	0,00	-1.650,92	-1.650,92
2023	0	326	12003	Sueldos del Grupo C1.	0,00	0,00	0,00	0,00	3.024,67	3.024,67
2023	0	326	12006	Trienios.	0,00	0,00	0,00	0,00	958,09	958,09
2023	0	326	12100	Complemento de destino.	0,00	0,00	0,00	0,00	-1.865,98	-1.865,98
2023	0	326	12101	Complemento específico.	0,00	0,00	0,00	0,00	1.401,67	1.401,67

REMANENTE DE CRÉDITO

Ejer.	Org.	Prog.	Econ. Sp.	Descripción	Remanentes comprometidos			Remanentes no comprometidos		
					Incorporables	No Incorp.	TOTAL	Incorporables	No Incorp.	TOTAL
2023	0	326	15100	Gratificaciones.	0,00	0,00	0,00	0,00	157,19	157,19
2023	0	326	16000	Seguridad Social.	0,00	0,00	0,00	0,00	4.525,31	4.525,31
2023	0	326	22699	Otros gastos diversos.	0,00	0,00	0,00	0,00	2.202,80	2.202,80
2023	0	326	22706	Estudios y trabajos técnicos.	0,00	0,00	0,00	0,00	8.646,02	8.646,02
2023	0	326	22799	Otros trabajos realizados por otras	0,00	16.359,20	16.359,20	0,00	-16.259,20	-16.259,20
2023	0	326	23120	Del personal no directivo.	0,00	0,00	0,00	0,00	100,00	100,00
2023	0	330	11000	Retribuciones básicas.	0,00	0,00	0,00	0,00	3.436,59	3.436,59
2023	0	330	16000	Seguridad Social.	0,00	0,00	0,00	0,00	2.465,41	2.465,41
2023	0	3321	21200	Edificios y otras construcciones.	0,00	0,00	0,00	0,00	6.333,05	6.333,05

REMANENTE DE CRÉDITO

Ejer.	Org.	Prog.	Econ. Sp.	Descripción	Remanentes comprometidos			Remanentes no comprometidos		
					Incorporables	No Incorp.	TOTAL	Incorporables	No Incorp.	TOTAL
2023	0	3321	21300	Maquinaria, instalaciones técnicas y	0,00	0,00	0,00	0,00	2.817,38	2.817,38
2023	0	3321	215	Mobiliario.	0,00	0,00	0,00	0,00	100,00	100,00
2023	0	3321	22000	Ordinario no inventariable.	0,00	0,00	0,00	0,00	-301,88	-301,88
2023	0	3321	22001	Prensa, revistas, libros y otras pub	0,00	0,00	0,00	0,00	-4.619,22	-4.619,22
2023	0	3321	22100	Energía eléctrica.	0,00	0,00	0,00	0,00	1.733,16	1.733,16
2023	0	3321	22102	Gas.	0,00	0,00	0,00	0,00	3.000,00	3.000,00
2023	0	3321	22199	Otros suministros.	0,00	0,00	0,00	0,00	904,57	904,57
2023	0	3321	22200	Servicios de Telecomunicaciones.	0,00	0,00	0,00	0,00	565,67	565,67
2023	0	3321	22699	Otros gastos diversos.	0,00	0,00	0,00	0,00	5.000,00	5.000,00
2023	0	3321	22700	Limpieza y aseo.	0,00	0,00	0,00	0,00	241,08	241,08

REMANENTE DE CRÉDITO

Ejer.	Org.	Prog.	Econ. Sp.	Descripción	Remanentes comprometidos			Remanentes no comprometidos		
					Incorporables	No Incorp.	TOTAL	Incorporables	No Incorp.	TOTAL
2023	0	3321	22799	Otros trabajos realizados por otras	0,00	7.102,07	7.102,07	0,00	48,56	48,56
2023	0	3321	62500	Mobiliario.	0,00	0,00	0,00	70.000,00	0,00	70.000,00
2023	0	333	12002	Sueldos del Grupo B.	0,00	0,00	0,00	0,00	4.510,84	4.510,84
2023	0	333	12100	Complemento de destino.	0,00	0,00	0,00	0,00	1.814,58	1.814,58
2023	0	333	12101	Complemento específico.	0,00	0,00	0,00	0,00	3.019,98	3.019,98
2023	0	333	16000	Seguridad Social.	0,00	0,00	0,00	0,00	3.177,44	3.177,44
2023	0	333	21300	Maquinaria, instalaciones técnicas y	0,00	0,00	0,00	0,00	-37,63	-37,63
2023	0	333	622	Edificios y otras construcciones.	0,00	0,00	0,00	0,00	11.842,00	11.842,00
2023	0	334	20300	Arrendamientos de maquinaria, instal	0,00	2.178,00	2.178,00	0,00	-17.517,22	-17.517,22

REMANENTE DE CRÉDITO

Ejer.	Org.	Prog.	Econ. Sp.	Descripción	Remanentes comprometidos			Remanentes no comprometidos		
					Incorporables	No Incorp.	TOTAL	Incorporables	No Incorp.	TOTAL
2023	0	334	21200	Edificios y otras construcciones.	0,00	0,00	0,00	0,00	45.007,11	45.007,11
2023	0	334	21300	Maquinaria, instalaciones técnicas y	0,00	0,00	0,00	0,00	3.285,74	3.285,74
2023	0	334	21500	Mobiliario.	0,00	0,00	0,00	0,00	-220,00	-220,00
2023	0	334	22100	Energía eléctrica.	0,00	0,00	0,00	0,00	5.730,49	5.730,49
2023	0	334	22102	Gas.	0,00	0,00	0,00	0,00	24.436,27	24.436,27
2023	0	334	22103	Combustibles y carburantes.	0,00	0,00	0,00	0,00	3.869,28	3.869,28
2023	0	334	22104	Vestuario.	0,00	0,00	0,00	0,00	100,00	100,00
2023	0	334	22199	Otros suministros.	0,00	0,00	0,00	0,00	229,72	229,72
2023	0	334	22200	Servicios de Telecomunicaciones.	0,00	0,00	0,00	0,00	100,00	100,00
2023	0	334	22602	Publicidad y propaganda.	0,00	0,00	0,00	0,00	-1.765,23	-1.765,23

REMANENTE DE CRÉDITO

Ejer.	Org.	Prog.	Econ.	Sp.	Descripción	Remanentes comprometidos			Remanentes no comprometidos		
						Incorporables	No Incorp.	TOTAL	Incorporables	No Incorp.	TOTAL
2023	0	334	22609		Actividades culturales y deportivas.	0,00	51.996,93	51.996,93	0,00	16.329,16	16.329,16
2023	0	334	22699		Otros gastos diversos.	0,00	0,00	0,00	0,00	84.888,65	84.888,65
2023	0	334	22700		Limpieza y aseo.	0,00	0,00	0,00	0,00	4.367,34	4.367,34
2023	0	334	22706		Estudios y trabajos técnicos.	0,00	0,00	0,00	0,00	20.000,00	20.000,00
2023	0	334	22799		Otros trabajos realizados por otras	0,00	159.397,79	159.397,79	0,00	-85.115,87	-85.115,87
2023	0	334	48000		A Familias e Instituciones sin fines	22.499,98	0,00	22.499,98	0,02	0,00	0,02
2023	0	334	622		Edificios y otras construcciones.	432.212,63	0,00	432.212,63	79.544,19	-5.790,35	73.753,84
2023	0	334	623		Maquinaria, instalaciones técnicas y	19.848,80	0,00	19.848,80	71.572,10	-34.448,41	37.123,69
2023	0	334	78000		A familias e instituciones sin fines	3.380,00	0,00	3.380,00	0,00	5.620,00	5.620,00
2023	0	337	22300		Transportes.	0,00	410,52	410,52	0,00	-9.618,24	-9.618,24

REMANENTE DE CRÉDITO

Ejer.	Org.	Prog.	Econ. Sp.	Descripción	Remanentes comprometidos			Remanentes no comprometidos		
					Incorporables	No Incorp.	TOTAL	Incorporables	No Incorp.	TOTAL
2023	0	338	20000	Arrendamientos de terrenos y bienes	0,00	0,00	0,00	0,00	1.399,20	1.399,20
2023	0	338	20300	Arrendamientos de maquinaria, instal	0,00	0,00	0,00	0,00	17.934,69	17.934,69
2023	0	338	205	Arrendamientos de mobiliario y enser	0,00	0,00	0,00	0,00	-445,00	-445,00
2023	0	338	22103	Combustibles y carburantes.	0,00	0,00	0,00	0,00	-853,06	-853,06
2023	0	338	224	Primas de seguros.	0,00	0,00	0,00	0,00	377,91	377,91
2023	0	338	22602	Publicidad y propaganda.	0,00	0,00	0,00	0,00	1.552,06	1.552,06
2023	0	338	22699	Otros gastos diversos.	0,00	0,00	0,00	0,00	21.598,64	21.598,64
2023	0	338	22701	Seguridad.	0,00	0,00	0,00	0,00	-2.843,50	-2.843,50
2023	0	338	48000	A Familias e Instituciones sin fines	0,00	0,00	0,00	0,00	-1.790,00	-1.790,00

REMANENTE DE CRÉDITO

Ejer.	Org.	Prog.	Econ. Sp.	Descripción	Remanentes comprometidos			Remanentes no comprometidos		
					Incorporables	No Incorp.	TOTAL	Incorporables	No Incorp.	TOTAL
2023	0	340	11000	Retribuciones básicas.	0,00	0,00	0,00	0,00	-477,54	-477,54
2023	0	340	16000	Seguridad Social.	0,00	0,00	0,00	0,00	555,95	555,95
2023	0	340	23120	Del personal no directivo.	0,00	0,00	0,00	0,00	100,00	100,00
2023	0	341	20300	Arrendamientos de maquinaria, instal	0,00	0,00	0,00	0,00	-3.220,41	-3.220,41
2023	0	341	205	Arrendamientos de mobiliario y enser	0,00	0,00	0,00	0,00	722,65	722,65
2023	0	341	22000	Ordinario no inventariable.	0,00	0,00	0,00	0,00	100,00	100,00
2023	0	341	22106	Productos farmacéuticos y material s	0,00	0,00	0,00	0,00	91,70	91,70
2023	0	341	223	Transportes.	0,00	13.360,00	13.360,00	0,00	-17.002,60	-17.002,60
2023	0	341	224	Primas de seguros.	0,00	0,00	0,00	0,00	3.312,23	3.312,23
2023	0	341	22500	Tributos estatales.	0,00	0,00	0,00	0,00	1.104,63	1.104,63

REMANENTE DE CRÉDITO

Ejer.	Org.	Prog.	Econ. Sp.	Descripción	Remanentes comprometidos			Remanentes no comprometidos		
					Incorporables	No Incorp.	TOTAL	Incorporables	No Incorp.	TOTAL
2023	0	341	22601	Atenciones protocolarias y represent	0,00	0,02	0,02	0,00	-16.993,15	-16.993,15
2023	0	341	22602	Publicidad y propaganda.	0,00	3.569,50	3.569,50	0,00	-8.598,37	-8.598,37
2023	0	341	22699	Otros gastos diversos.	0,00	5.000,00	5.000,00	0,00	27.248,66	27.248,66
2023	0	341	22799	Otros trabajos realizados por otras	0,00	31.097,21	31.097,21	0,00	44.357,28	44.357,28
2023	0	341	48004	A Familias e Instituciones sin fines	0,00	0,00	0,00	0,00	31,00	31,00
2023	0	341	48008	A Familias e Instituciones sin fines	25.873,88	0,00	25.873,88	0,00	0,00	0,00
2023	0	341	48009	A Familias e Instituciones sin fines	37.000,00	0,00	37.000,00	0,00	-2.000,00	-2.000,00
2023	0	341	48010	A Familias e Instituciones sin fines	6.550,00	0,00	6.550,00	0,00	0,00	0,00
2023	0	341	48011	A Familias e Instituciones sin fines	0,00	0,00	0,00	0,00	114,30	114,30

REMANENTE DE CRÉDITO

Ejer.	Org.	Prog.	Econ. Sp.	Descripción	Remanentes comprometidos			Remanentes no comprometidos		
					Incorporables	No Incorp.	TOTAL	Incorporables	No Incorp.	TOTAL
2023	0	341	48014	A Familias e Instituciones sin fines	995,00	0,00	995,00	0,00	0,00	0,00
2023	0	341	48017	A Familias e Instituciones sin fines	4.000,00	0,00	4.000,00	0,00	0,00	0,00
2023	0	341	48021	A Familias e Instituciones sin fines	0,00	0,00	0,00	0,00	10.500,00	10.500,00
2023	0	341	48023	A Familias e Instituciones sin fines	518,80	0,00	518,80	0,00	0,00	0,00
2023	0	342	12004	Sueldos del Grupo C2.	0,00	0,00	0,00	0,00	-2.224,99	-2.224,99
2023	0	342	12005	Sueldos del Grupo E.	0,00	0,00	0,00	0,00	-6.084,51	-6.084,51
2023	0	342	12006	Trienios.	0,00	0,00	0,00	0,00	1.085,45	1.085,45
2023	0	342	12100	Complemento de destino.	0,00	0,00	0,00	0,00	-197,40	-197,40
2023	0	342	12101	Complemento específico.	0,00	0,00	0,00	0,00	-640,92	-640,92
2023	0	342	13000	Retribuciones básicas.	0,00	0,00	0,00	0,00	-654,52	-654,52

REMANENTE DE CRÉDITO

Ejer.	Org.	Prog.	Econ. Sp.	Descripción	Remanentes comprometidos			Remanentes no comprometidos		
					Incorporables	No Incorp.	TOTAL	Incorporables	No Incorp.	TOTAL
2023	0	342	13001	Horas extraordinarias	0,00	0,00	0,00	0,00	-735,87	-735,87
2023	0	342	13002	Otras remuneraciones.	0,00	0,00	0,00	0,00	-2.447,38	-2.447,38
2023	0	342	15000	Productividad.	0,00	0,00	0,00	0,00	428,83	428,83
2023	0	342	15100	Gratificaciones.	0,00	0,00	0,00	0,00	3.022,49	3.022,49
2023	0	342	16000	Seguridad Social.	0,00	0,00	0,00	0,00	9.663,49	9.663,49
2023	0	342	21200	Edificios y otras construcciones.	0,00	4.331,80	4.331,80	0,00	110.749,89	110.749,89
2023	0	342	21300	Maquinaria, instalaciones técnicas y	0,00	1.452,00	1.452,00	0,00	8.667,65	8.667,65
2023	0	342	21400	Elementos de transporte.	0,00	0,00	0,00	0,00	8.354,78	8.354,78
2023	0	342	21600	Equipos para procesos de información	0,00	0,00	0,00	0,00	-960,20	-960,20

REMANENTE DE CRÉDITO

Ejer.	Org.	Prog.	Econ.	Sp.	Descripción	Remanentes comprometidos			Remanentes no comprometidos		
						Incorporables	No Incorp.	TOTAL	Incorporables	No Incorp.	TOTAL
2023	0	342	22100		Energía eléctrica.	0,00	0,00	0,00	0,00	29.287,35	29.287,35
2023	0	342	22102		Gas.	0,00	0,00	0,00	0,00	21.038,83	21.038,83
2023	0	342	22103		Combustibles y carburantes.	0,00	0,00	0,00	0,00	830,30	830,30
2023	0	342	22104		Vestuario.	0,00	0,00	0,00	0,00	5.000,00	5.000,00
2023	0	342	22199		Otros suministros.	0,00	0,00	0,00	0,00	-6.842,51	-6.842,51
2023	0	342	22200		Servicios de Telecomunicaciones.	0,00	0,00	0,00	0,00	544,80	544,80
2023	0	342	22700		Limpieza y aseo.	0,00	0,00	0,00	0,00	-463,74	-463,74
2023	0	342	22706		Estudios y trabajos técnicos.	0,00	0,00	0,00	0,00	6.274,00	6.274,00
2023	0	342	622		Edificios y otras construcciones.	16.230,04	0,00	16.230,04	591.332,30	-118.221,55	473.110,75
2023	0	342	623		Maquinaria, instalaciones técnicas y	9.955,88	0,00	9.955,88	119.526,86	60.133,96	179.660,82

REMANENTE DE CRÉDITO

Ejer.	Org.	Prog.	Econ. Sp.	Descripción	Remanentes comprometidos			Remanentes no comprometidos		
					Incorporables	No Incorp.	TOTAL	Incorporables	No Incorp.	TOTAL
2023	0	419	203	Arrendamientos de maquinaria, instal	0,00	0,00	0,00	0,00	-12.645,15	-12.645,15
2023	0	419	22699	Otros gastos diversos.	0,00	0,00	0,00	0,00	7.273,79	7.273,79
2023	0	419	47900	Otras subvenciones a Empresas privat	0,00	0,00	0,00	8.625,00	-5.086,40	3.538,60
2023	0	425	623	Maquinaria, instalaciones técnicas y	37.456,76	0,00	37.456,76	2.027,86	-29.519,56	-27.491,70
2023	0	430	22100	Energía eléctrica.	0,00	0,00	0,00	0,00	2.803,09	2.803,09
2023	0	430	22102	Gas.	0,00	0,00	0,00	0,00	5.000,00	5.000,00
2023	0	430	22602	Publicidad y propaganda.	0,00	0,00	0,00	0,00	100,00	100,00
2023	0	430	22699	Otros gastos diversos.	0,00	0,00	0,00	0,00	601,58	601,58
2023	0	4311	20300	Arrendamientos de maquinaria, instal	0,00	0,00	0,00	0,00	5.695,90	5.695,90
2023	0	4311	21600	Equipos para procesos de información	0,00	0,00	0,00	0,00	1.000,00	1.000,00

REMANENTE DE CRÉDITO

Ejer.	Org.	Prog.	Econ. Sp.	Descripción	Remanentes comprometidos			Remanentes no comprometidos		
					Incorporables	No Incorp.	TOTAL	Incorporables	No Incorp.	TOTAL
2023	0	4311	22602	Publicidad y propaganda.	0,00	0,00	0,00	0,00	4.959,48	4.959,48
2023	0	4311	22699	Otros gastos diversos.	0,00	0,00	0,00	0,00	11.463,42	11.463,42
2023	0	4311	47900	Otras subvenciones a Empresas privat	0,00	0,00	0,00	0,00	1.515,00	1.515,00
2023	0	432	12003	Sueldos del Grupo C1.	0,00	0,00	0,00	0,00	-340,77	-340,77
2023	0	432	12004	Sueldos del Grupo C2.	0,00	0,00	0,00	0,00	3.855,21	3.855,21
2023	0	432	12006	Trienios.	0,00	0,00	0,00	0,00	-179,18	-179,18
2023	0	432	12100	Complemento de destino.	0,00	0,00	0,00	0,00	494,57	494,57
2023	0	432	12101	Complemento específico.	0,00	0,00	0,00	0,00	496,74	496,74
2023	0	432	13100	Laboral temporal.	0,00	0,00	0,00	0,00	188,72	188,72

REMANENTE DE CRÉDITO

Ejer.	Org.	Prog.	Econ. Sp.	Descripción	Remanentes comprometidos			Remanentes no comprometidos		
					Incorporables	No Incorp.	TOTAL	Incorporables	No Incorp.	TOTAL
2023	0	432	16000	Seguridad Social.	0,00	0,00	0,00	0,00	1.905,57	1.905,57
2023	0	432	21200	Edificios y otras construcciones.	0,00	0,00	0,00	0,00	-383,64	-383,64
2023	0	432	21300	Maquinaria, instalaciones técnicas y	0,00	0,00	0,00	0,00	1.200,00	1.200,00
2023	0	432	215	Mobiliario.	0,00	0,00	0,00	0,00	100,00	100,00
2023	0	432	22200	Servicios de Telecomunicaciones.	0,00	0,00	0,00	0,00	100,56	100,56
2023	0	432	224	Primas de seguros.	0,00	0,00	0,00	0,00	-214,14	-214,14
2023	0	432	22602	Publicidad y propaganda.	0,00	0,00	0,00	0,00	5.074,37	5.074,37
2023	0	432	22699	Otros gastos diversos.	0,00	550,00	550,00	0,00	29.376,60	29.376,60
2023	0	432	23020	Del personal no directivo.	0,00	0,00	0,00	0,00	-98,74	-98,74
2023	0	433	12001	Sueldos del Grupo A2.	0,00	0,00	0,00	0,00	308,09	308,09

REMANENTE DE CRÉDITO

Ejer.	Org.	Prog.	Econ. Sp.	Descripción	Remanentes comprometidos			Remanentes no comprometidos		
					Incorporables	No Incorp.	TOTAL	Incorporables	No Incorp.	TOTAL
2023	0	433	12006	Trienios.	0,00	0,00	0,00	0,00	40,77	40,77
2023	0	433	12100	Complemento de destino.	0,00	0,00	0,00	0,00	93,26	93,26
2023	0	433	12101	Complemento específico.	0,00	0,00	0,00	0,00	-442,36	-442,36
2023	0	433	13001	Horas extraordinarias	0,00	0,00	0,00	0,00	100,00	100,00
2023	0	433	13100	Laboral temporal.	0,00	0,00	0,00	0,00	-156,72	-156,72
2023	0	433	16000	Seguridad Social.	0,00	0,00	0,00	0,00	6.234,75	6.234,75
2023	0	433	22100	Energía eléctrica.	0,00	0,00	0,00	0,00	-145,62	-145,62
2023	0	433	22200	Servicios de Telecomunicaciones.	0,00	0,00	0,00	0,00	2.000,00	2.000,00
2023	0	433	22602	Publicidad y propaganda.	0,00	0,00	0,00	0,00	2.000,00	2.000,00

REMANENTE DE CRÉDITO

Ejer.	Org.	Prog.	Econ. Sp.	Descripción	Remanentes comprometidos			Remanentes no comprometidos		
					Incorporables	No Incorp.	TOTAL	Incorporables	No Incorp.	TOTAL
2023	0	433	22699	Otros gastos diversos.	0,00	0,00	0,00	0,00	5.000,00	5.000,00
2023	0	433	23120	Del personal no directivo.	0,00	0,00	0,00	0,00	64,61	64,61
2023	0	433	47000	Subvenciones para fomento del empleo	18.408,62	0,00	18.408,62	21.591,38	0,00	21.591,38
2023	0	433	47900	Otras subvenciones a Empresas privat	0,00	0,00	0,00	0,00	109.312,14	109.312,14
2023	0	440	22100	Energía eléctrica.	0,00	0,00	0,00	0,00	2.326,90	2.326,90
2023	0	4411	22799	Otros trabajos realizados por otras	0,00	6.655,00	6.655,00	0,00	-3.797,50	-3.797,50
2023	0	454	609	Otras inversiones nuevas en infraest	0,00	0,00	0,00	0,00	30.000,00	30.000,00
2023	0	491	22799	Otros trabajos realizados por otras	0,00	0,00	0,00	0,00	100,00	100,00
2023	0	492	21200	Edificios y otras construcciones.	0,00	0,00	0,00	0,00	1.000,00	1.000,00
2023	0	492	21300	Maquinaria, instalaciones técnicas y	0,00	0,00	0,00	0,00	499,06	499,06

REMANENTE DE CRÉDITO

Ejer.	Org.	Prog.	Econ. Sp.	Descripción	Remanentes comprometidos			Remanentes no comprometidos		
					Incorporables	No Incorp.	TOTAL	Incorporables	No Incorp.	TOTAL
2023	0	492	215	Mobiliario.	0,00	0,00	0,00	0,00	100,00	100,00
2023	0	492	21600	Equipos para procesos de información	0,00	0,00	0,00	0,00	1.000,00	1.000,00
2023	0	492	22002	Material informático no inventariabl	0,00	0,00	0,00	0,00	1.000,00	1.000,00
2023	0	492	22200	Servicios de Telecomunicaciones.	0,00	0,00	0,00	0,00	100,00	100,00
2023	0	492	22799	Otros trabajos realizados por otras	0,00	0,00	0,00	0,00	-1.015,20	-1.015,20
2023	0	493	22699	Otros gastos diversos.	0,00	0,00	0,00	0,00	1.912,00	1.912,00
2023	0	493	22700	Limpieza y aseo.	0,00	0,00	0,00	0,00	8,84	8,84
2023	0	912	10000	Retribuciones básicas.	0,00	0,00	0,00	0,00	50.786,66	50.786,66
2023	0	912	110	Retribuciones básicas y otras remune	0,00	0,00	0,00	0,00	-20.669,60	-20.669,60
2023	0	912	16000	Seguridad Social.	0,00	0,00	0,00	0,00	17.317,02	17.317,02

REMANENTE DE CRÉDITO

Ejer.	Org.	Prog.	Econ. Sp.	Descripción	Remanentes comprometidos			Remanentes no comprometidos		
					Incorporables	No Incorp.	TOTAL	Incorporables	No Incorp.	TOTAL
2023	0	912	224	Primas de seguros.	0,00	0,00	0,00	0,00	516,24	516,24
2023	0	912	22601	Atenciones protocolarias y represent	0,00	5.022,80	5.022,80	0,00	-26.597,59	-26.597,59
2023	0	912	22602	Publicidad y propaganda.	0,00	0,00	0,00	0,00	-4.220,20	-4.220,20
2023	0	912	22799	Otros trabajos realizados por otras	0,00	0,00	0,00	0,00	-5.986,99	-5.986,99
2023	0	912	23000	De los miembros de los órganos de go	0,00	0,00	0,00	0,00	-8.859,00	-8.859,00
2023	0	912	23010	Del personal directivo.	0,00	0,00	0,00	0,00	519,94	519,94
2023	0	912	23100	De los miembros de los órganos de go	0,00	0,00	0,00	0,00	417,14	417,14
2023	0	912	48000	A Familias e Instituciones sin fines	0,00	0,00	0,00	0,00	2.129,84	2.129,84
2023	0	920	12000	Sueldos del Grupo A1.	0,00	0,00	0,00	0,00	-10.262,45	-10.262,45

REMANENTE DE CRÉDITO

Ejer.	Org.	Prog.	Econ. Sp.	Descripción	Remanentes comprometidos			Remanentes no comprometidos		
					Incorporables	No Incorp.	TOTAL	Incorporables	No Incorp.	TOTAL
2023	0	920	12001	Sueldos del Grupo A2.	0,00	0,00	0,00	0,00	-4.147,98	-4.147,98
2023	0	920	12003	Sueldos del Grupo C1.	0,00	0,00	0,00	0,00	-42.103,35	-42.103,35
2023	0	920	12004	Sueldos del Grupo C2.	0,00	0,00	0,00	0,00	15.084,04	15.084,04
2023	0	920	12005	Sueldos del Grupo E.	0,00	0,00	0,00	0,00	21.272,07	21.272,07
2023	0	920	12006	Trienios.	0,00	0,00	0,00	0,00	-1.934,18	-1.934,18
2023	0	920	12100	Complemento de destino.	0,00	0,00	0,00	0,00	-29.954,70	-29.954,70
2023	0	920	12101	Complemento específico.	0,00	0,00	0,00	0,00	1.143,30	1.143,30
2023	0	920	13100	Laboral temporal.	0,00	0,00	0,00	0,00	100,00	100,00
2023	0	920	15000	Productividad.	0,00	0,00	0,00	0,00	-5.649,32	-5.649,32
2023	0	920	15100	Gratificaciones.	0,00	0,00	0,00	0,00	-18.572,19	-18.572,19

REMANENTE DE CRÉDITO

Ejer.	Org.	Prog.	Econ.	Sp.	Descripción	Remanentes comprometidos			Remanentes no comprometidos		
						Incorporables	No Incorp.	TOTAL	Incorporables	No Incorp.	TOTAL
2023	0	920	16000		Seguridad Social.	0,00	0,00	0,00	0,00	94.153,95	94.153,95
2023	0	920	16008		Asistencia médico-farmacéutica.	0,00	0,00	0,00	0,00	313,78	313,78
2023	0	920	16200		Formación y perfeccionamiento del pe	0,00	0,00	0,00	0,00	13.300,00	13.300,00
2023	0	920	16204		Acción social.	0,00	849,97	849,97	0,00	-1.443,65	-1.443,65
2023	0	920	204		Arrendamientos de material de transp	0,00	1.817,00	1.817,00	0,00	-8.697,48	-8.697,48
2023	0	920	206		Arrendamientos de equipos para proce	0,00	0,00	0,00	0,00	100,00	100,00
2023	0	920	21200		Edificios y otras construcciones.	0,00	3.934,92	3.934,92	0,00	31.845,92	31.845,92
2023	0	920	21300		Maquinaria, instalaciones técnicas y	0,00	0,00	0,00	0,00	1.426,33	1.426,33
2023	0	920	21400		Elementos de transporte.	0,00	0,00	0,00	0,00	715,01	715,01

REMANENTE DE CRÉDITO

Ejer.	Org.	Prog.	Econ. Sp.	Descripción	Remanentes comprometidos			Remanentes no comprometidos		
					Incorporables	No Incorp.	TOTAL	Incorporables	No Incorp.	TOTAL
2023	0	920	21500	Mobiliario.	0,00	0,00	0,00	0,00	2.957,28	2.957,28
2023	0	920	21600	Equipos para procesos de información	0,00	0,00	0,00	0,00	63.432,20	63.432,20
2023	0	920	22000	Ordinario no inventariable.	0,00	0,00	0,00	0,00	-8.014,21	-8.014,21
2023	0	920	22001	Prensa, revistas, libros y otras pub	0,00	0,00	0,00	0,00	12.244,32	12.244,32
2023	0	920	22002	Material informático no inventariabl	0,00	0,00	0,00	0,00	-31.735,44	-31.735,44
2023	0	920	22100	Energía eléctrica.	0,00	0,00	0,00	0,00	-4.577,58	-4.577,58
2023	0	920	22101	Agua.	0,00	0,00	0,00	0,00	-652,86	-652,86
2023	0	920	22102	Gas.	0,00	0,00	0,00	0,00	1.619,57	1.619,57
2023	0	920	22103	Combustibles y carburantes.	0,00	0,00	0,00	0,00	3.540,15	3.540,15
2023	0	920	22104	Vestuario.	0,00	0,00	0,00	0,00	-19,95	-19,95

REMANENTE DE CRÉDITO

Ejer.	Org.	Prog.	Econ. Sp.	Descripción	Remanentes comprometidos			Remanentes no comprometidos		
					Incorporables	No Incorp.	TOTAL	Incorporables	No Incorp.	TOTAL
2023	0	920	22106	Productos farmacéuticos y material s	0,00	0,00	0,00	0,00	5.000,00	5.000,00
2023	0	920	22199	Otros suministros.	0,00	0,00	0,00	0,00	1.822,76	1.822,76
2023	0	920	22200	Servicios de Telecomunicaciones.	0,00	0,00	0,00	0,00	24.093,51	24.093,51
2023	0	920	22201	Postales.	0,00	38.173,55	38.173,55	0,00	-24.921,47	-24.921,47
2023	0	920	22400	Primas de seguros.	0,00	0,00	0,00	0,00	5.396,29	5.396,29
2023	0	920	22500	Tributos estatales.	0,00	0,00	0,00	0,00	-125,06	-125,06
2023	0	920	22602	Publicidad y propaganda.	0,00	0,00	0,00	0,00	4.895,01	4.895,01
2023	0	920	22603	Publicación en Diarios Oficiales.	0,00	0,00	0,00	0,00	166,65	166,65
2023	0	920	22604	Juridicos, contenciosos.	0,00	11.656,38	11.656,38	0,00	32.045,09	32.045,09
2023	0	920	22699	Otros gastos diversos.	0,00	11.847,11	11.847,11	0,00	-1.013,20	-1.013,20

REMANENTE DE CRÉDITO

Ejer.	Org.	Prog.	Econ. Sp.	Descripción	Remanentes comprometidos			Remanentes no comprometidos		
					Incorporables	No Incorp.	TOTAL	Incorporables	No Incorp.	TOTAL
2023	0	920	22700	Limpieza y aseo.	0,00	68.879,25	68.879,25	0,00	8.315,01	8.315,01
2023	0	920	23020	Del personal no directivo.	0,00	0,00	0,00	0,00	-1.404,02	-1.404,02
2023	0	920	23100	De los miembros de los órganos de go	0,00	0,00	0,00	0,00	822,38	822,38
2023	0	920	35200	Intereses de demora.	0,00	0,00	0,00	0,00	24.016,38	24.016,38
2023	0	920	625	Mobiliario.	0,00	0,00	0,00	0,00	-5.526,93	-5.526,93
2023	0	920	62600	Equipos para procesos de información	0,00	0,00	0,00	169.387,90	-37.814,28	131.573,62
2023	0	920	641	Gastos en aplicaciones informáticas.	27.176,60	0,00	27.176,60	78.400,00	6.656,50	85.056,50
2023	0	920	831	Préstamos a largo plazo. Desarrollo	0,00	0,00	0,00	0,00	9.075,00	9.075,00
2023	0	924	22699	Otros gastos diversos.	0,00	0,00	0,00	0,00	5.745,90	5.745,90

REMANENTE DE CRÉDITO

Ejer.	Org.	Prog.	Econ. Sp.	Descripción	Remanentes comprometidos			Remanentes no comprometidos		
					Incorporables	No Incorp.	TOTAL	Incorporables	No Incorp.	TOTAL
2023	0	924	22799	Otros trabajos realizados por otras	0,00	17.908,00	17.908,00	0,00	-20.777,00	-20.777,00
2023	0	931	12000	Sueldos del Grupo A1.	0,00	0,00	0,00	0,00	33.521,38	33.521,38
2023	0	931	12001	Sueldos del Grupo A2.	0,00	0,00	0,00	0,00	423,80	423,80
2023	0	931	12003	Sueldos del Grupo C1.	0,00	0,00	0,00	0,00	30.271,16	30.271,16
2023	0	931	12006	Trienios.	0,00	0,00	0,00	0,00	12.453,33	12.453,33
2023	0	931	12100	Complemento de destino.	0,00	0,00	0,00	0,00	31.416,15	31.416,15
2023	0	931	12101	Complemento específico.	0,00	0,00	0,00	0,00	62.461,28	62.461,28
2023	0	931	15000	Productividad.	0,00	0,00	0,00	0,00	8.937,50	8.937,50
2023	0	931	15100	Gratificaciones.	0,00	0,00	0,00	0,00	2.931,20	2.931,20
2023	0	931	16000	Seguridad Social.	0,00	0,00	0,00	0,00	82.511,82	82.511,82

REMANENTE DE CRÉDITO

Ejer.	Org.	Prog.	Econ. Sp.	Descripción	Remanentes comprometidos			Remanentes no comprometidos		
					Incorporables	No Incorp.	TOTAL	Incorporables	No Incorp.	TOTAL
2023	0	931	16008	Asistencia médico-farmacéutica.	0,00	0,00	0,00	0,00	-5,81	-5,81
2023	0	931	22706	Estudios y trabajos técnicos.	0,00	0,00	0,00	0,00	3.595,55	3.595,55
2023	0	932	12000	Sueldos del Grupo A1.	0,00	0,00	0,00	0,00	-17.259,94	-17.259,94
2023	0	932	12003	Sueldos del Grupo C1.	0,00	0,00	0,00	0,00	-18.640,59	-18.640,59
2023	0	932	12004	Sueldos del Grupo C2.	0,00	0,00	0,00	0,00	24.338,69	24.338,69
2023	0	932	12006	Trienios.	0,00	0,00	0,00	0,00	-2.456,23	-2.456,23
2023	0	932	12100	Complemento de destino.	0,00	0,00	0,00	0,00	-10.261,29	-10.261,29
2023	0	932	12101	Complemento específico.	0,00	0,00	0,00	0,00	-13.735,48	-13.735,48
2023	0	932	15000	Productividad.	0,00	0,00	0,00	0,00	-6.745,84	-6.745,84

REMANENTE DE CRÉDITO

Ejer.	Org.	Prog.	Econ. Sp.	Descripción	Remanentes comprometidos			Remanentes no comprometidos		
					Incorporables	No Incorp.	TOTAL	Incorporables	No Incorp.	TOTAL
2023	0	932	15100	Gratificaciones.	0,00	0,00	0,00	0,00	-2.285,05	-2.285,05
2023	0	932	16000	Seguridad Social.	0,00	0,00	0,00	0,00	5.447,13	5.447,13
2023	0	932	16008	Asistencia médico-farmacéutica.	0,00	0,00	0,00	0,00	-1.436,00	-1.436,00
2023	0	933	622	Edificios y otras construcciones.	948,10	0,00	948,10	230.696,78	37.255,16	267.951,94
2023	0	933	640	Gastos en inversiones de carácter in	90.000,00	0,00	90.000,00	0,00	0,00	0,00
2023	0	934	12000	Sueldos del Grupo A1.	0,00	0,00	0,00	0,00	4.326,79	4.326,79
2023	0	934	12003	Sueldos del Grupo C1.	0,00	0,00	0,00	0,00	-6.230,96	-6.230,96
2023	0	934	12004	Sueldos del Grupo C2.	0,00	0,00	0,00	0,00	3.779,73	3.779,73
2023	0	934	12006	Trienios.	0,00	0,00	0,00	0,00	345,73	345,73
2023	0	934	12100	Complemento de destino.	0,00	0,00	0,00	0,00	5.703,39	5.703,39

REMANENTE DE CRÉDITO

Ejer.	Org.	Prog.	Econ. Sp.	Descripción	Remanentes comprometidos			Remanentes no comprometidos		
					Incorporables	No Incorp.	TOTAL	Incorporables	No Incorp.	TOTAL
2023	0	934	12101	Complemento específico.	0,00	0,00	0,00	0,00	21.669,77	21.669,77
2023	0	934	15100	Gratificaciones.	0,00	0,00	0,00	0,00	-2.406,13	-2.406,13
2023	0	934	16000	Seguridad Social.	0,00	0,00	0,00	0,00	32.826,58	32.826,58
2023	0	934	22602	Publicidad y propaganda.	0,00	0,00	0,00	0,00	-322,98	-322,98
2023	0	934	22699	Otros gastos diversos.	0,00	0,00	0,00	0,00	12.843,03	12.843,03
2023	0	934	22706	Estudios y trabajos técnicos.	0,00	5.875,86	5.875,86	0,00	10.249,93	10.249,93
2023	0	934	22799	Otros trabajos realizados por otras	0,00	0,00	0,00	0,00	15.000,00	15.000,00
2023	0	934	23120	Del personal no directivo.	0,00	0,00	0,00	0,00	90,50	90,50
2023	0	934	359	Otros gastos financieros.	0,00	0,00	0,00	0,00	27.139,03	27.139,03
2023	0	943	46800	A Entidades Locales Menores.	0,00	0,00	0,00	0,00	49.999,99	49.999,99

REMANENTE DE CRÉDITO

Ejer.	Org.	Prog.	Econ.	Sp.	Descripción	Remanentes comprometidos			Remanentes no comprometidos			
						Incorporables	No Incorp.	TOTAL	Incorporables	No Incorp.	TOTAL	
						TOTAL	1.710.159,57	752.732,03	2.462.891,60	6.526.992,65	3.935.914,61	10.462.907,26

2) Presupuesto de ingresos

a) Proceso de gestión

La información sobre los derechos anulados, cancelados y sobre la recaudación neta de los ingresos reconocidos en el presupuesto del ejercicio 2023, se muestra en los siguientes cuadros:

a.1.) Derechos Anulados

SITUACIÓN DE INGRESOS. PRESUPUESTO DE EJERCICIO CORRIENTE

Proceso de gestión : Derechos anulados (Resumen General por Ap.Pres. (IGAE; por económica))

Econ.	Descripción	Anulación de liquidaciones	Aplazamiento y fraccionamiento	Devolución de ingresos	Total derechos anulados
112	Impuesto sobre Bienes Inmuebles. Bienes Inmuebles de Naturaleza Rústica.	731,39	0,00	694,19	1.425,58
113	Impuesto sobre Bienes Inmuebles. Bienes inmuebles de Naturaleza Urbana.	7.252,27	0,00	18.460,02	25.712,29
115	Impuesto sobre Vehículos de Tracción Mecánica.	13.512,28	0,00	8.089,17	21.601,45
116	Impuesto sobre Incremento del Valor de los Terrenos de Naturaleza Urbana.	31.953,03	0,00	9.272,33	41.225,36
13000	Impuesto sobre Actividades Económicas.	0,00	0,00	1.011,36	1.011,36
290	Impuesto sobre construcciones, instalaciones y obras.	5.655,34	0,00	188.774,46	194.429,80
300	Tasas por la prestación de servicios públicos básicos.	10.682,90	0,00	3.541,94	14.224,84
301	Servicio de alcantarillado.	1.850,60	0,00	575,65	2.426,25
302	Servicio de recogida de basuras.	399,46	0,00	79,00	478,46
31902	PLAN GRATUIDAD LIBROS DE TEXTO	0,00	0,00	4.300,00	4.300,00
321	Licencias urbanísticas.	3.363,91	0,00	1.694,13	5.058,04
32901	Otras tasas por la realización de actividades de competencia local.	0,00	0,00	416,50	416,50
33100	Tasa por entrada de vehículos.	0,00	0,00	148,30	148,30
34207	Servicios educativos. MUSICA	0,00	0,00	36,00	36,00
34208	Servicios educativos. CAMPAMENTOS VERANO	0,00	0,00	400,00	400,00
34211	Servicios educativos. VERANO DE COLORES	0,00	0,00	1.030,00	1.030,00
34301	Servicios deportivos. PISCINA	0,00	0,00	72,00	72,00

SITUACIÓN DE INGRESOS. PRESUPUESTO DE EJERCICIO CORRIENTE

Proceso de gestión : Derechos anulados (Resumen General por Ap.Pres. (IGAE; por económica))

Econ.	Descripción	Anulación de liquidaciones	Aplazamiento y fraccionamiento	Devolución de ingresos	Total derechos anulados
34303	Servicios deportivos. CURSOS DE NATACION	0,00	0,00	180,00	180,00
34304	Servicios deportivos. EQUITACION	0,00	0,00	100,00	100,00
34308	Servicios deportivos. BALONCESO	0,00	0,00	36,00	36,00
34313	Servicios deportivos. ESGRIMA	0,00	0,00	90,00	90,00
34314	Servicios deportivos. FUNKY HOUSE Y HIP-HOP	0,00	0,00	36,00	36,00
34315	Servicios deportivos. FUTBOL	0,00	0,00	216,00	216,00
34318	Servicios deportivos. SURF	0,00	0,00	100,00	100,00
34319	Servicios deportivos. KARATE	0,00	0,00	63,00	63,00
34320	Servicios deportivos. MODIFICAR, NATACION CONTABILIZAR 343.03	0,00	0,00	40,00	40,00
34321	Servicios deportivos. PADEL	0,00	0,00	70,00	70,00
34325	Servicios deportivos. PIRAGÜISMO	0,00	0,00	260,00	260,00
34329	Servicios deportivos. TENIS	0,00	0,00	20,00	20,00
34331	Servicios deportivos. PADDLE SURF	0,00	0,00	540,00	540,00
39100	Multas por infracciones urbanísticas.	0,00	0,00	7.350,00	7.350,00
39190	Otras multas y sanciones.	0,00	0,00	69,68	69,68
39200	Recargos por declaración extemporánea sin requerimiento previo.	289,17	0,00	290,70	579,87
39210	Recargo ejecutivo..	0,00	0,00	460,55	460,55

SITUACIÓN DE INGRESOS. PRESUPUESTO DE EJERCICIO CORRIENTE

Proceso de gestión : Derechos anulados (Resumen General por Ap.Pres. (IGAE; por económica))

Econ.	Descripción	Anulación de liquidaciones	Aplazamiento y fraccionamiento	Devolución de ingresos	Total derechos anulados
39211	Recargo de apremio.	0,00	0,00	2.453,85	2.453,85
393	Intereses de demora.	0,00	0,00	603,08	603,08
399	Otros ingresos diversos.	5.418,76	0,00	12,10	5.430,86
39901	Otros ingresos diversos.	0,00	0,00	215,62	215,62
42000	Participación en los Tributos del Estado.	0,00	0,00	538.838,21	538.838,21
45001	Otras transferencias incondicionadas.	0,00	0,00	72.669,46	72.669,46
45002	Transferencias corrientes en cumplimiento de convenios suscritos con la Comunidad Autónoma en materia de Servicios Sociales y Políticas de Iguá	0,00	0,00	17.137,36	17.137,36
TOTAL		81.109,11	0,00	880.446,66	961.555,77

a.2.) Derechos Cancelados

SITUACIÓN DE INGRESOS. PRESUPUESTO DE EJERCICIO CORRIENTE

Proceso de gestión : Derechos cancelados (Resumen General por Ap.Pres. (IGAE; por económica))

Econ.	Descripción	Cobros en especie	Insolvencias	Otras causas	Total derechos cancelados
113	Impuesto sobre Bienes Inmuebles. Bienes inmuebles de Naturaleza Urbana.	0,00	92,92	0,00	92,92
39211	Recargo de apremio.	4.442,86	0,00	0,00	4.442,86
393	Intereses de demora.	4.349,34	0,00	0,00	4.349,34
399	Otros ingresos diversos.	588,13	0,00	0,00	588,13
39903	Otros ingresos diversos. SENTENCIAS JUDICIALES	730,51	0,00	0,00	730,51
		TOTAL	92,92	0,00	10.203,76

a.3.) Recaudación neta

SITUACIÓN DE INGRESOS. PRESUPUESTO DE EJERCICIO CORRIENTE

Proceso de gestión : Recaudación neta (Resumen General por Ap.Pres. (IGAE; por económica))

Econ.	Descripción	Recaudación	Devoluciones de	Recaudación
		total	ingreso	neto
112	Impuesto sobre Bienes Inmuebles. Bienes Inmuebles de Naturaleza Rústica.	327.003,94	694,19	326.309,75
113	Impuesto sobre Bienes Inmuebles. Bienes inmuebles de Naturaleza Urbana.	6.015.942,34	18.460,02	5.997.482,32
115	Impuesto sobre Vehículos de Tracción Mecánica.	1.213.665,46	8.089,17	1.205.576,29
116	Impuesto sobre Incremento del Valor de los Terrenos de Naturaleza Urbana.	494.758,49	9.272,33	485.486,16
13000	Impuesto sobre Actividades Económicas.	210.703,60	1.011,36	209.692,24
290	Impuesto sobre construcciones, instalaciones y obras.	268.376,69	188.774,46	79.602,23
300	Tasas por la prestación de servicios públicos básicos.	1.342.333,15	3.541,94	1.338.791,21
301	Servicio de alcantarillado.	314.026,27	575,65	313.450,62
302	Servicio de recogida de basuras.	1.040.291,11	79,00	1.040.212,11
31901	RETIRADA DE PERROS	5.430,76	0,00	5.430,76
31902	PLAN GRATUIDAD LIBROS DE TEXTO	19.122,00	4.300,00	14.822,00
321	Licencias urbanísticas.	376.933,17	1.694,13	375.239,04
322	Cedulas de habitabilidad y licencias de primera ocupación.	2.100,00	0,00	2.100,00
325	Tasa por expedición de documentos.	6.510,07	0,00	6.510,07
329	Otras tasas por la realización de actividades de competencia local.	3.030,00	0,00	3.030,00
32901	Otras tasas por la realización de actividades de competencia local.	2.031,25	416,50	1.614,75
33100	Tasa por entrada de vehículos.	4.963,50	148,30	4.815,20

SITUACIÓN DE INGRESOS. PRESUPUESTO DE EJERCICIO CORRIENTE

Proceso de gestión : Recaudación neta (Resumen General por Ap.Pres. (IGAE; por económica))

Econ.	Descripción	Recaudación	Devoluciones de	Recaudación
		total	ingreso	neto
33200	Tasa por utilización privativa o aprovechamiento especial por empresas explotadoras de servicios de suministros. GAS	87.116,91	0,00	87.116,91
33201	Tasa por utilización privativa o aprovechamiento especial por empresas explotadoras de servicios de suministros. ELECTRA	157.987,24	0,00	157.987,24
33203	Tasa por utilización privativa o aprovechamiento especial por empresas explotadoras de servicios de suministros.	2.838,43	0,00	2.838,43
338	Compensación de Telefónica de España S.A.	40.783,71	0,00	40.783,71
34100	Servicios asistenciales. AYUDA A DOMICILIO	36.449,62	0,00	36.449,62
34101	Servicios asistenciales. CATERING SOCIAL	30.901,00	0,00	30.901,00
34103	Servicios asistenciales. GUARDERIA / LUDOTECAS	24.226,25	0,00	24.226,25
34200	Servicios educativos. MENTOR	624,00	0,00	624,00
34202	Servicios educativos. DANZA	882,00	0,00	882,00
34203	Servicios educativos. TEATRO	468,00	0,00	468,00
34205	Servicios educativos. FOLCLORE	2.196,00	0,00	2.196,00
34206	Servicios educativos. TRAJES REGIONALES	1.557,00	0,00	1.557,00
34207	Servicios educativos. MUSICA	9.936,00	36,00	9.900,00
34208	Servicios educativos. CAMPAMENTOS VERANO	6.840,00	400,00	6.440,00
34211	Servicios educativos. VERANO DE COLORES	36.860,00	1.030,00	35.830,00
34212	Servicios educativos. PINTURA	4.320,00	0,00	4.320,00
34215	Servicios educativos. USO INSTALACIONES CULTURALES	770,00	0,00	770,00

SITUACIÓN DE INGRESOS. PRESUPUESTO DE EJERCICIO CORRIENTE

Proceso de gestión : Recaudación neta (Resumen General por Ap.Pres. (IGAE; por económica))

Econ.	Descripción	Recaudación	Devoluciones de	Recaudación
		total	ingreso	neto
34301	Servicios deportivos. PISCINA	99.661,80	72,00	99.589,80
34303	Servicios deportivos. CURSOS DE NATACION	14.178,00	180,00	13.998,00
34304	Servicios deportivos. EQUITACION	10.000,00	100,00	9.900,00
34305	Servicios deportivos. AJEDREZ	4.644,00	0,00	4.644,00
34306	Servicios deportivos. ATLETISMO	5.643,00	0,00	5.643,00
34307	Servicios deportivos. BADMINTON	1.278,00	0,00	1.278,00
34308	Servicios deportivos. BALONCESO	11.583,00	36,00	11.547,00
34309	Servicios deportivos. BALONMANO	5.205,00	0,00	5.205,00
34310	Servicios deportivos. BODYBOARD	3.850,00	0,00	3.850,00
34311	Servicios deportivos. BOLOS	1.260,00	0,00	1.260,00
34312	Servicios deportivos. CICLISMO	864,00	0,00	864,00
34313	Servicios deportivos. ESGRIMA	693,00	90,00	603,00
34314	Servicios deportivos. FUNKY HOUSE Y HIP-HOP	2.097,00	36,00	2.061,00
34315	Servicios deportivos. FUTBOL	14.229,00	216,00	14.013,00
34317	Servicios deportivos. GIMNASIA RITMICA	4.446,00	0,00	4.446,00
34318	Servicios deportivos. SURF	6.704,00	100,00	6.604,00
34319	Servicios deportivos. KARATE	3.564,00	63,00	3.501,00

SITUACIÓN DE INGRESOS. PRESUPUESTO DE EJERCICIO CORRIENTE

Proceso de gestión : Recaudación neta (Resumen General por Ap.Pres. (IGAE; por económica))

Econ.	Descripción	Recaudación	Devoluciones de	Recaudación
		total	ingreso	neto
34320	Servicios deportivos. MODIFICAR, NATACION CONTABILIZAR 343.03	8.636,00	40,00	8.596,00
34321	Servicios deportivos. PADEL	5.211,00	70,00	5.141,00
34323	Servicios deportivos. PATINAJE	3.798,00	0,00	3.798,00
34325	Servicios deportivos. PIRAGÜISMO	3.383,00	260,00	3.123,00
34326	Servicios deportivos. PSICOMOTRICIDAD Y MULTIJUEGOS	1.314,00	0,00	1.314,00
34327	Servicios deportivos. ROCODROMO Y ESCALADA	1.294,00	0,00	1.294,00
34328	Servicios deportivos. SKATER	1.161,00	0,00	1.161,00
34329	Servicios deportivos. TENIS	4.432,00	20,00	4.412,00
34330	Servicios deportivos. TENIS DE MESA	747,00	0,00	747,00
34331	Servicios deportivos. PADDLE SURF	2.255,00	540,00	1.715,00
34332	Servicios deportivos. VESTUARIO DEPORTIVO	1.254,00	0,00	1.254,00
34333	Servicios deportivos. ALQUILER PISTAS PADEL Y TENIS	31.097,75	0,00	31.097,75
34334	Servicios deportivos. TIRO CON ARCO	324,00	0,00	324,00
349	Otros precios públicos.	96,96	0,00	96,96
389	Otros reintegros de operaciones corrientes.	14.877,53	0,00	14.877,53
39100	Multas por infracciones urbanísticas.	0,00	7.350,00	-7.350,00
39190	Otras multas y sanciones.	20.115,33	69,68	20.045,65

SITUACIÓN DE INGRESOS. PRESUPUESTO DE EJERCICIO CORRIENTE

Proceso de gestión : Recaudación neta (Resumen General por Ap.Pres. (IGAE; por económica))

Econ.	Descripción	Recaudación	Devoluciones de	Recaudación
		total	ingreso	neto
39200	Recargos por declaración extemporánea sin requerimiento previo.	496,63	290,70	205,93
39210	Recargo ejecutivo..	14.587,57	460,55	14.127,02
39211	Recargo de apremio.	179.493,95	2.453,85	177.040,10
393	Intereses de demora.	58.983,02	603,08	58.379,94
398	Indemnizaciones de seguros de no vida.	5.111,66	0,00	5.111,66
399	Otros ingresos diversos.	61.907,51	12,10	61.895,41
39901	Otros ingresos diversos.	5.166,10	215,62	4.950,48
39902	Otros ingresos diversos. FOTOVOLTAICA	1.705,83	0,00	1.705,83
39903	Otros ingresos diversos. SENTENCIAS JUDICIALES	2.320,10	0,00	2.320,10
42000	Participación en los Tributos del Estado.	7.193.712,00	538.838,21	6.654.873,79
42090	Otras transferencias corrientes de la Administración General del Estado.	26.278,94	0,00	26.278,94
42190	De otros Organismos Autónomos y Agencias.	830,19	0,00	830,19
45001	Otras transferencias incondicionadas.	2.386.226,77	72.669,46	2.313.557,31
45002	Transferencias corrientes en cumplimiento de convenios suscritos con la Comunidad Autónoma en materia de Servicios Sociales y Po	469.509,78	17.137,36	452.372,42
52	Intereses de depósitos.	222.986,68	0,00	222.986,68
720	De la Administración General del Estado.	89.074,74	0,00	89.074,74
75080	Otras transferencias de capital de la Administración General de la Comunidad Autónoma.	306.750,96	0,00	306.750,96

SITUACIÓN DE INGRESOS. PRESUPUESTO DE EJERCICIO CORRIENTE

Proceso de gestión : Recaudación neta (Resumen General por Ap.Pres. (IGAE; por económica))

Econ.	Descripción	Recaudación	Devoluciones de	Recaudación	
		total	ingreso	neta	
830	Reintegros de préstamos de fuera del sector público a corto plazo.	22.186,71	0,00	22.186,71	
		TOTAL	23.429.203,47	880.446,66	22.548.756,81

b) Devoluciones de ingresos

Las devoluciones de ingresos realizadas durante el ejercicio, se presentan en el cuadro siguiente.

SITUACIÓN DE INGRESOS. PRESUPUESTO DE EJERCICIO CORRIENTE

Devoluciones de ingresos (Resumen General por Ap.Pres. (IGAE; por económica))

Econ.	Descripción	Pdtes. de pago a	Modificaciones	Reconocidas en	Total	Prescripciones	Pagadas en el	Pendientes de
		1 de Enero	al saldo inicial y	el ejercicio	devoluciones		ejercicio	pago
			anulaciones		reconocidas			
112	Impuesto sobre Bienes Inmuebles. Bienes Inmuebles de N	0,00	0,00	694,19	694,19	0,00	694,19	0,00
113	Impuesto sobre Bienes Inmuebles. Bienes inmuebles de N	1.288,23	0,00	18.137,10	19.425,33	0,00	18.460,02	965,31
115	Impuesto sobre Vehículos de Tracción Mecánica.	1.596,09	0,00	8.089,17	9.685,26	0,00	8.089,17	1.596,09
116	Impuesto sobre Incremento del Valor de los Terrenos de	0,00	0,00	9.272,33	9.272,33	0,00	9.272,33	0,00
13000	Impuesto sobre Actividades Económicas.	4.281,55	0,00	1.011,36	5.292,91	0,00	1.011,36	4.281,55
290	Impuesto sobre construcciones, instalaciones y obras.	20.887,95	0,00	188.774,46	209.662,41	0,00	188.774,46	20.887,95
300	Tasas por la prestación de servicios públicos básicos.	72,83	0,00	3.469,11	3.541,94	0,00	3.541,94	0,00
301	Servicio de alcantarillado.	0,00	0,00	575,65	575,65	0,00	575,65	0,00
302	Servicio de recogida de basuras.	0,00	0,00	79,00	79,00	0,00	79,00	0,00
313	Servicios deportivos.	6,00	0,00	0,00	6,00	0,00	0,00	6,00
31901	RETIRADA DE PERROS	40,00	0,00	0,00	40,00	0,00	0,00	40,00
31902	PLAN GRATUIDAD LIBROS DE TEXTO	40,00	0,00	4.430,00	4.470,00	0,00	4.300,00	170,00
321	Licencias urbanísticas.	0,00	0,00	1.694,13	1.694,13	0,00	1.694,13	0,00
32901	Otras tasas por la realización de actividades de compe	25,00	0,00	416,50	441,50	0,00	416,50	25,00
33100	Tasa por entrada de vehículos.	0,00	0,00	148,30	148,30	0,00	148,30	0,00
34100	Servicios asistenciales. AYUDA A DOMICILIO	95,44	0,00	0,00	95,44	0,00	0,00	95,44

SITUACIÓN DE INGRESOS. PRESUPUESTO DE EJERCICIO CORRIENTE

Devoluciones de ingresos (Resumen General por Ap.Pres. (IGAE; por económica))

Econ.	Descripción	Pdtes. de pago a	Modificaciones	Reconocidas en	Total	Prescripciones	Pagadas en el	Pendientes de
		1 de Enero	al saldo inicial y	el ejercicio	devoluciones		ejercicio	pago
			anulaciones		reconocidas			
34207	Servicios educativos. MUSICA	0,00	0,00	36,00	36,00	0,00	36,00	0,00
34208	Servicios educativos. CAMPAMENTOS VERANO	0,00	0,00	400,00	400,00	0,00	400,00	0,00
34210	Servicios educativos. ACTIVIDADES VERANO	36,00	0,00	0,00	36,00	0,00	0,00	36,00
34211	Servicios educativos. VERANO DE COLORES	0,00	0,00	1.030,00	1.030,00	0,00	1.030,00	0,00
34301	Servicios deportivos. PISCINA	0,00	0,00	72,00	72,00	0,00	72,00	0,00
34303	Servicios deportivos. CURSOS DE NATACION	0,00	0,00	180,00	180,00	0,00	180,00	0,00
34304	Servicios deportivos. EQUITACION	0,00	0,00	100,00	100,00	0,00	100,00	0,00
34308	Servicios deportivos. BALONCESO	0,00	0,00	36,00	36,00	0,00	36,00	0,00
34310	Servicios deportivos. BODYBOARD	36,00	0,00	0,00	36,00	0,00	0,00	36,00
34313	Servicios deportivos. ESGRIMA	0,00	0,00	90,00	90,00	0,00	90,00	0,00
34314	Servicios deportivos. FUNKY HOUSE Y HIP-HOP	0,00	0,00	36,00	36,00	0,00	36,00	0,00
34315	Servicios deportivos. FUTBOL	0,00	0,00	216,00	216,00	0,00	216,00	0,00
34318	Servicios deportivos. SURF	0,00	0,00	100,00	100,00	0,00	100,00	0,00
34319	Servicios deportivos. KARATE	0,00	0,00	63,00	63,00	0,00	63,00	0,00
34320	Servicios deportivos. MODIFICAR, NATACION CONTABILIZAR	0,00	0,00	40,00	40,00	0,00	40,00	0,00
34321	Servicios deportivos. PADEL	0,00	0,00	70,00	70,00	0,00	70,00	0,00

SITUACIÓN DE INGRESOS. PRESUPUESTO DE EJERCICIO CORRIENTE

Devoluciones de ingresos (Resumen General por Ap.Pres. (IGAE; por económica))

Econ.	Descripción	Pdtes. de pago a	Modificaciones	Reconocidas en	Total	Prescripciones	Pagadas en el	Pendientes de
		1 de Enero	al saldo inicial y	el ejercicio	devoluciones		ejercicio	pago
			anulaciones		reconocidas			
34325	Servicios deportivos. PIRAGÜISMO	0,00	0,00	260,00	260,00	0,00	260,00	0,00
34329	Servicios deportivos. TENIS	0,00	0,00	20,00	20,00	0,00	20,00	0,00
34331	Servicios deportivos. PADDLE SURF	0,00	0,00	540,00	540,00	0,00	540,00	0,00
39100	Multas por infracciones urbanísticas.	0,00	0,00	7.350,00	7.350,00	0,00	7.350,00	0,00
39190	Otras multas y sanciones.	0,00	0,00	69,68	69,68	0,00	69,68	0,00
39200	Recargos por declaración extemporánea sin requerimient	5,70	0,00	290,70	296,40	0,00	290,70	5,70
39210	Recargo ejecutivo..	0,00	0,00	501,68	501,68	0,00	460,55	41,13
39211	Recargo de apremio.	1,87	0,00	2.453,85	2.455,72	0,00	2.453,85	1,87
393	Intereses de demora.	0,00	0,00	603,08	603,08	0,00	603,08	0,00
399	Otros ingresos diversos.	0,00	0,00	12,10	12,10	0,00	12,10	0,00
39901	Otros ingresos diversos.	0,00	0,00	219,11	219,11	0,00	215,62	3,49
42000	Participación en los Tributos del Estado.	0,00	0,00	538.838,21	538.838,21	0,00	538.838,21	0,00
45001	Otras transferencias incondicionadas.	2.800,00	0,00	72.669,46	75.469,46	0,00	72.669,46	2.800,00
45002	Transferencias corrientes en cumplimiento de convenios	0,00	0,00	17.137,36	17.137,36	0,00	17.137,36	0,00
	TOTAL	31.212,66	0,00	880.225,53	911.438,19	0,00	880.446,66	30.991,53

c) Compromisos de ingreso

Los compromisos de ingresos vigentes durante el ejercicio han sido:

Listado sin datos

24.2. Ejercicios cerrados

A continuación se presenta información relativa a las obligaciones y a la gestión de los derechos procedentes de presupuestos cerrados.

1) Presupuesto de gastos. Obligaciones de presupuestos cerrados

El detalle de las obligaciones reconocidas pendientes de pago procedentes de presupuestos cerrados es:

SITUACIÓN DE GASTOS. PRESUPUESTO EJERCICIOS CERRADOS

Obligaciones de presupuestos cerrados (Resumen General por Ap.Pres. (IGAE; por ej./orgánica/programa/económica))

Ejer.	Org.	Prog.	Econ.	Descripción	Obligaciones	Modificaciones	Total	Prescripciones	Pagos	Obligaciones
					iniciales	saldo inicial y anulaciones	obligaciones	realizados	pdtes. de pago	
2009	0	231	127	Contribuciones a planes y fondos de pensiones.	1.671,93	-1.671,93	0,00	0,00	0,00	0,00
2010	0	151	147	Contribuciones a planes y fondos de pensiones.	281,91	-281,91	0,00	0,00	0,00	0,00
2010	0	1532	14700	Contribuciones a planes y fondos de pensiones.	1.109,01	-1.109,01	0,00	0,00	0,00	0,00
2010	0	231	147	Contribuciones a planes y fondos de pensiones.	1.293,85	-1.293,85	0,00	0,00	0,00	0,00
2010	0	323	14700	Contribuciones a planes y fondos de pensiones.	328,23	-328,23	0,00	0,00	0,00	0,00
2010	0	342	14700	Contribuciones a planes y fondos de pensiones.	876,59	-876,59	0,00	0,00	0,00	0,00
2010	0	920	14700	Contribuciones a planes y fondos de pensiones.	882,49	-882,49	0,00	0,00	0,00	0,00
2011	0	1721	22199	Otros suministros.	-28,39	28,39	0,00	0,00	0,00	0,00
2011	0	920	12700	Contribuciones a planes y fondos de pensiones.	284,79	0,00	284,79	0,00	0,00	284,79
2012	0	1532	20000	Arrendamientos de terrenos y bienes naturales.	297,20	-297,20	0,00	0,00	0,00	0,00
2013	0	433	47000	Subvenciones para fomento del empleo.	2.790,56	-2.790,56	0,00	0,00	0,00	0,00
2015	0	151	640	Gastos en inversiones de carácter inmaterial.	408.958,04	0,00	408.958,04	0,00	0,00	408.958,04
2015	0	341	48010	A Familias e Instituciones sin fines de lucro.	9.000,00	-9.000,00	0,00	0,00	0,00	0,00
2016	0	151	640	Gastos en inversiones de carácter inmaterial.	308.475,40	0,00	308.475,40	0,00	0,00	308.475,40
2016	0	1532	13100	Laboral temporal.	3,53	-3,53	0,00	0,00	0,00	0,00
2016	0	1532	600	Inversiones en terrenos.	7,61	0,00	7,61	0,00	0,00	7,61

SITUACIÓN DE GASTOS. PRESUPUESTO EJERCICIOS CERRADOS

Obligaciones de presupuestos cerrados (Resumen General por Ap.Pres. (IGAE; por ej./orgánica/programa/económica))

Ejer.	Org.	Prog.	Econ.	Descripción	Obligaciones	Modificaciones	Total	Prescripciones	Pagos	Obligaciones
					iniciales	saldo inicial y anulaciones	obligaciones	realizados	pdtes. de pago	
2016	0	334	622	Edificios y otras construcciones.	866,66	-866,66	0,00	0,00	0,00	0,00
2016	0	334	78000	A familias e instituciones sin fines de lucro.	2.685,48	-2.685,48	0,00	0,00	0,00	0,00
2016	0	341	48009	A Familias e Instituciones sin fines de lucro.	412,08	-412,08	0,00	0,00	0,00	0,00
2016	0	342	622	Edificios y otras construcciones.	2.244,95	-2.244,95	0,00	0,00	0,00	0,00
2016	0	433	47000	Subvenciones para fomento del empleo.	4.055,40	-4.055,40	0,00	0,00	0,00	0,00
2016	0	943	46800	A Entidades Locales Menores.	8.696,90	-8.696,90	0,00	0,00	0,00	0,00
2017	0	135	21400	Elementos de transporte.	907,50	0,00	907,50	0,00	0,00	907,50
2017	0	151	640	Gastos en inversiones de carácter inmaterial.	200.000,00	0,00	200.000,00	0,00	0,00	200.000,00
2017	0	165	22799	Otros trabajos realizados por otras empresas y profesiones.	105,88	-105,88	0,00	0,00	0,00	0,00
2017	0	241	13100	Laboral temporal.	3.458,58	-3.458,58	0,00	0,00	0,00	0,00
2017	0	320	48000	A Familias e Instituciones sin fines de lucro.	930,00	-550,00	380,00	0,00	0,00	380,00
2017	0	334	48000	A Familias e Instituciones sin fines de lucro.	1.272,34	-1.272,34	0,00	0,00	0,00	0,00
2017	0	338	20000	Arrendamientos de terrenos y bienes naturales.	440,00	0,00	440,00	0,00	0,00	440,00
2017	0	341	48008	A Familias e Instituciones sin fines de lucro.	5.500,00	-5.500,00	0,00	0,00	0,00	0,00
2017	0	341	48009	A Familias e Instituciones sin fines de lucro.	76,55	-76,55	0,00	0,00	0,00	0,00
2017	0	433	47000	Subvenciones para fomento del empleo.	1.500,00	0,00	1.500,00	0,00	0,00	1.500,00

SITUACIÓN DE GASTOS. PRESUPUESTO EJERCICIOS CERRADOS

Obligaciones de presupuestos cerrados (Resumen General por Ap.Pres. (IGAE; por ej./orgánica/programa/económica))

Ejer.	Org.	Prog.	Econ.	Descripción	Obligaciones	Modificaciones	Total	Prescripciones	Pagos	Obligaciones
					iniciales	saldo inicial y anulaciones	obligaciones		realizados	pdtes. de pago
2017	0	912	48000	A Familias e Instituciones sin fines de lucro.	6,80	0,00	6,80	0,00	0,00	6,80
2017	0	920	21300	Maquinaria, instalaciones técnicas y utillaje.	35,92	-35,92	0,00	0,00	0,00	0,00
2017	0	943	46800	A Entidades Locales Menores.	3.688,30	0,00	3.688,30	0,00	0,00	3.688,30
2018	0	151	640	Gastos en inversiones de carácter inmaterial.	500.000,00	0,00	500.000,00	0,00	0,00	500.000,00
2018	0	334	48000	A Familias e Instituciones sin fines de lucro.	1.792,63	0,00	1.792,63	0,00	0,00	1.792,63
2018	0	334	78000	A familias e instituciones sin fines de lucro.	3.000,00	0,00	3.000,00	0,00	0,00	3.000,00
2018	0	341	48008	A Familias e Instituciones sin fines de lucro.	4.130,41	0,00	4.130,41	0,00	0,00	4.130,41
2018	0	341	48009	A Familias e Instituciones sin fines de lucro.	900,00	0,00	900,00	0,00	0,00	900,00
2018	0	341	48011	A Familias e Instituciones sin fines de lucro.	1.600,00	0,00	1.600,00	0,00	0,00	1.600,00
2018	0	920	35200	Intereses de demora.	1,83	0,00	1,83	0,00	0,00	1,83
2018	0	943	46800	A Entidades Locales Menores.	16.752,58	0,00	16.752,58	0,00	0,00	16.752,58
2019	0	241	23120	Del personal no directivo.	5,47	0,00	5,47	0,00	0,00	5,47
2019	0	320	48000	A Familias e Instituciones sin fines de lucro.	76,40	0,00	76,40	0,00	0,00	76,40
2019	0	334	48000	A Familias e Instituciones sin fines de lucro.	1.147,54	-1.147,54	0,00	0,00	0,00	0,00
2019	0	334	78000	A familias e instituciones sin fines de lucro.	3.000,00	-3.000,00	0,00	0,00	0,00	0,00
2019	0	341	48007	A Familias e Instituciones sin fines de lucro.	2.526,00	0,00	2.526,00	0,00	0,00	2.526,00

SITUACIÓN DE GASTOS. PRESUPUESTO EJERCICIOS CERRADOS

Obligaciones de presupuestos cerrados (Resumen General por Ap.Pres. (IGAE; por ej./orgánica/programa/económica))

Ejer.	Org.	Prog.	Econ.	Descripción	Obligaciones	Modificaciones	Total	Prescripciones	Pagos	Obligaciones
					iniciales	saldo inicial y anulaciones	obligaciones		realizados	pdtes. de pago
2019	0	341	48009	A Familias e Instituciones sin fines de lucro.	521,35	-521,35	0,00	0,00	0,00	0,00
2019	0	341	48011	A Familias e Instituciones sin fines de lucro.	5.860,50	0,00	5.860,50	0,00	0,00	5.860,50
2019	0	433	47000	Subvenciones para fomento del empleo.	724,11	-724,11	0,00	0,00	0,00	0,00
2019	0	943	46800	A Entidades Locales Menores.	8.800,82	0,00	8.800,82	0,00	0,00	8.800,82
2020	0	1532	21000	Infraestructuras y bienes naturales.	89,30	0,00	89,30	0,00	0,00	89,30
2020	0	241	23120	Del personal no directivo.	16,07	0,00	16,07	0,00	0,00	16,07
2020	0	334	48000	A Familias e Instituciones sin fines de lucro.	3.183,83	-3.183,83	0,00	0,00	0,00	0,00
2020	0	334	78000	A familias e instituciones sin fines de lucro.	4.500,00	0,00	4.500,00	0,00	0,00	4.500,00
2020	0	341	48009	A Familias e Instituciones sin fines de lucro.	3.208,19	-3.208,19	0,00	0,00	0,00	0,00
2020	0	341	48017	A Familias e Instituciones sin fines de lucro.	1.000,00	0,00	1.000,00	0,00	0,00	1.000,00
2020	0	920	22500	Tributos estatales.	3.175,72	0,00	3.175,72	0,00	0,00	3.175,72
2020	0	920	35200	Intereses de demora.	22,92	0,00	22,92	0,00	0,00	22,92
2020	0	933	622	Edificios y otras construcciones.	129,32	0,00	129,32	0,00	0,00	129,32
2021	0	171	22799	Otros trabajos realizados por otras empresas y profesiones.	2.994,75	0,00	2.994,75	0,00	0,00	2.994,75
2021	0	231	48010	A Familias e Instituciones sin fines de lucro.	90,00	0,00	90,00	0,00	0,00	90,00
2021	0	241	23020	Del personal no directivo.	13,45	0,00	13,45	0,00	0,00	13,45

SITUACIÓN DE GASTOS. PRESUPUESTO EJERCICIOS CERRADOS

Obligaciones de presupuestos cerrados (Resumen General por Ap.Pres. (IGAE; por ej./orgánica/programa/económica))

Ejer.	Org.	Prog.	Econ.	Descripción	Obligaciones	Modificaciones	Total	Prescripciones	Pagos	Obligaciones
					iniciales	saldo inicial y anulaciones	obligaciones		realizados	pdtes. de pago
2021	0	320	48000	A Familias e Instituciones sin fines de lucro.	280,00	0,00	280,00	0,00	0,00	280,00
2021	0	334	48000	A Familias e Instituciones sin fines de lucro.	6.067,03	-4.548,25	1.518,78	0,00	0,00	1.518,78
2021	0	334	78000	A familias e instituciones sin fines de lucro.	670,34	-670,34	0,00	0,00	0,00	0,00
2021	0	341	48007	A Familias e Instituciones sin fines de lucro.	13.134,00	0,00	13.134,00	0,00	0,00	13.134,00
2021	0	341	48008	A Familias e Instituciones sin fines de lucro.	32.707,05	0,00	32.707,05	0,00	0,00	32.707,05
2021	0	433	47000	Subvenciones para fomento del empleo.	1.500,00	-1.500,00	0,00	0,00	0,00	0,00
2021	0	920	22604	Jurídicos, contenciosos.	3.997,03	0,00	3.997,03	0,00	0,00	3.997,03
2021	0	920	23020	Del personal no directivo.	37,40	0,00	37,40	0,00	0,00	37,40
2021	0	920	35200	Intereses de demora.	592,74	0,00	592,74	0,00	0,00	592,74
2021	0	920	359	Otros gastos financieros.	4.151,38	0,00	4.151,38	0,00	0,00	4.151,38
2021	0	933	46800	A Entidades Locales Menores.	1.362,56	0,00	1.362,56	0,00	0,00	1.362,56
2021	0	943	46800	A Entidades Locales Menores.	2.651,42	0,00	2.651,42	0,00	0,00	2.651,42
2022	0	011	910	Amortización de préstamos a corto plazo de entes del s	663.420,61	0,00	663.420,61	0,00	663.420,61	0,00
2022	0	132	21300	Maquinaria, instalaciones técnicas y utillaje.	214,86	0,00	214,86	0,00	214,86	0,00
2022	0	132	21600	Equipos para procesos de información.	5.227,20	0,00	5.227,20	0,00	5.227,20	0,00
2022	0	132	22100	Energía eléctrica.	479,56	0,00	479,56	0,00	479,56	0,00

SITUACIÓN DE GASTOS. PRESUPUESTO EJERCICIOS CERRADOS

Obligaciones de presupuestos cerrados (Resumen General por Ap.Pres. (IGAE; por ej./orgánica/programa/económica))

Ejer.	Org.	Prog.	Econ.	Descripción	Obligaciones	Modificaciones	Total	Prescripciones	Pagos	Obligaciones
					iniciales	saldo inicial y anulaciones	obligaciones		realizados	pdtes. de pago
2022	0	132	22103	Combustibles y carburantes.	804,93	0,00	804,93	0,00	804,93	0,00
2022	0	132	22199	Otros suministros.	2.127,40	0,00	2.127,40	0,00	2.127,40	0,00
2022	0	132	22200	Servicios de Telecomunicaciones.	148,37	0,00	148,37	0,00	148,37	0,00
2022	0	132	22699	Otros gastos diversos.	423,73	0,00	423,73	0,00	423,73	0,00
2022	0	132	22700	Limpieza y aseo.	664,00	0,00	664,00	0,00	664,00	0,00
2022	0	132	624	Elementos de transporte.	33.674,09	0,00	33.674,09	0,00	33.674,09	0,00
2022	0	135	21300	Maquinaria, instalaciones técnicas y utillaje.	192,97	0,00	192,97	0,00	192,97	0,00
2022	0	135	224	Primas de seguros.	267,51	0,00	267,51	0,00	267,51	0,00
2022	0	135	22699	Otros gastos diversos.	571,89	0,00	571,89	0,00	571,89	0,00
2022	0	135	22700	Limpieza y aseo.	665,17	0,00	665,17	0,00	665,17	0,00
2022	0	150	48000	A Familias e Instituciones sin fines de lucro.	60.271,18	0,00	60.271,18	0,00	59.771,18	500,00
2022	0	151	22699	Otros gastos diversos.	1.815,00	0,00	1.815,00	0,00	1.815,00	0,00
2022	0	151	22706	Estudios y trabajos técnicos.	2.340,16	0,00	2.340,16	0,00	2.340,16	0,00
2022	0	1522	22100	Energía eléctrica.	140,45	0,00	140,45	0,00	140,45	0,00
2022	0	1522	22700	Limpieza y aseo.	266,07	0,00	266,07	0,00	266,07	0,00
2022	0	1532	12000	Sueldos del Grupo A1.	163,35	0,00	163,35	0,00	163,35	0,00

SITUACIÓN DE GASTOS. PRESUPUESTO EJERCICIOS CERRADOS

Obligaciones de presupuestos cerrados (Resumen General por Ap.Pres. (IGAE; por ej./orgánica/programa/económica))

Ejer.	Org.	Prog.	Econ.	Descripción	Obligaciones	Modificaciones	Total	Prescripciones	Pagos	Obligaciones
					iniciales	saldo inicial y anulaciones	obligaciones		realizados	pdtes. de pago
2022	0	1532	202	Arrendamientos de edificios y otras construcciones.	786,50	0,00	786,50	0,00	786,50	0,00
2022	0	1532	203	Arrendamientos de maquinaria, instalaciones y utillaje	56,13	0,00	56,13	0,00	56,13	0,00
2022	0	1532	204	Arrendamientos de material de transporte.	1.750,63	0,00	1.750,63	0,00	1.750,63	0,00
2022	0	1532	21000	Infraestructuras y bienes naturales.	17.591,93	0,00	17.591,93	0,00	17.591,93	0,00
2022	0	1532	21001	Infraestructuras y bienes naturales.	1.416,95	0,00	1.416,95	0,00	1.416,95	0,00
2022	0	1532	21300	Maquinaria, instalaciones técnicas y utillaje.	801,65	0,00	801,65	0,00	801,65	0,00
2022	0	1532	21400	Elementos de transporte.	3.251,48	0,00	3.251,48	0,00	3.251,48	0,00
2022	0	1532	22100	Energía eléctrica.	1.432,09	0,00	1.432,09	0,00	1.432,09	0,00
2022	0	1532	22103	Combustibles y carburantes.	5.336,79	0,00	5.336,79	0,00	5.336,79	0,00
2022	0	1532	22199	Otros suministros.	932,31	0,00	932,31	0,00	932,31	0,00
2022	0	1532	22700	Limpieza y aseo.	133,03	0,00	133,03	0,00	133,03	0,00
2022	0	1532	619	Otras inversiones de reposición en infraestructuras y	49.199,33	0,00	49.199,33	0,00	49.199,33	0,00
2022	0	1532	623	Maquinaria, instalaciones técnicas y utillaje.	6.012,49	0,00	6.012,49	0,00	6.012,49	0,00
2022	0	160	21000	Infraestructuras y bienes naturales.	4.710,24	0,00	4.710,24	0,00	4.710,24	0,00
2022	0	160	21300	Maquinaria, instalaciones técnicas y utillaje.	3.588,89	0,00	3.588,89	0,00	3.588,89	0,00
2022	0	160	22100	Energía eléctrica.	6.336,28	0,00	6.336,28	0,00	6.336,28	0,00

SITUACIÓN DE GASTOS. PRESUPUESTO EJERCICIOS CERRADOS

Obligaciones de presupuestos cerrados (Resumen General por Ap.Pres. (IGAE; por ej./orgánica/programa/económica))

Ejer.	Org.	Prog.	Econ.	Descripción	Obligaciones	Modificaciones	Total	Prescripciones	Pagos	Obligaciones
					iniciales	saldo inicial y anulaciones	obligaciones		realizados	pdtes. de pago
2022	0	160	609	Otras inversiones nuevas en infraestructuras y bienes	58.554,70	0,00	58.554,70	0,00	58.554,70	0,00
2022	0	161	21001	Infraestructuras y bienes naturales.	289,02	0,00	289,02	0,00	289,02	0,00
2022	0	161	22100	Energía eléctrica.	1.290,01	0,00	1.290,01	0,00	1.290,01	0,00
2022	0	161	619	Otras inversiones de reposición en infraestructuras y	13.014,75	0,00	13.014,75	0,00	13.014,75	0,00
2022	0	1621	22799	Otros trabajos realizados por otras empresas y profesiones	44.896,99	0,00	44.896,99	0,00	44.896,99	0,00
2022	0	1622	22501	Tributos de las Comunidades Autónomas.	60.801,23	0,00	60.801,23	0,00	60.801,23	0,00
2022	0	163	22799	Otros trabajos realizados por otras empresas y profesiones	29.520,61	0,00	29.520,61	0,00	29.520,61	0,00
2022	0	165	22100	Energía eléctrica.	91.861,69	0,00	91.861,69	0,00	91.861,69	0,00
2022	0	165	22799	Otros trabajos realizados por otras empresas y profesiones	732,05	0,00	732,05	0,00	732,05	0,00
2022	0	165	619	Otras inversiones de reposición en infraestructuras y	53.029,23	0,00	53.029,23	0,00	53.029,23	0,00
2022	0	171	21000	Infraestructuras y bienes naturales.	2.335,30	0,00	2.335,30	0,00	2.335,30	0,00
2022	0	171	21300	Maquinaria, instalaciones técnicas y utillaje.	93,96	0,00	93,96	0,00	93,96	0,00
2022	0	171	22799	Otros trabajos realizados por otras empresas y profesiones	81.420,32	0,00	81.420,32	0,00	81.420,32	0,00
2022	0	1721	200	Arrendamientos de terrenos y bienes naturales.	17.969,23	0,00	17.969,23	0,00	17.969,23	0,00
2022	0	1721	204	Arrendamientos de material de transporte.	861,52	0,00	861,52	0,00	861,52	0,00
2022	0	1721	22103	Combustibles y carburantes.	2.087,07	0,00	2.087,07	0,00	2.087,07	0,00

SITUACIÓN DE GASTOS. PRESUPUESTO EJERCICIOS CERRADOS

Obligaciones de presupuestos cerrados (Resumen General por Ap.Pres. (IGAE; por ej./orgánica/programa/económica))

Ejer.	Org.	Prog.	Econ.	Descripción	Obligaciones	Modificaciones	Total	Prescripciones	Pagos	Obligaciones
					iniciales	saldo inicial y anulaciones	obligaciones		realizados	pdtes. de pago
2022	0	1721	22104	Vestuario.	4.241,99	0,00	4.241,99	0,00	4.241,99	0,00
2022	0	1721	22199	Otros suministros.	4.102,47	0,00	4.102,47	0,00	4.102,47	0,00
2022	0	1721	22699	Otros gastos diversos.	909,92	0,00	909,92	0,00	909,92	0,00
2022	0	1721	22799	Otros trabajos realizados por otras empresas y profesiones.	1.452,98	0,00	1.452,98	0,00	1.452,98	0,00
2022	0	1721	48000	A Familias e Instituciones sin fines de lucro.	5.000,00	0,00	5.000,00	0,00	5.000,00	0,00
2022	0	231	21300	Maquinaria, instalaciones técnicas y utillaje.	638,88	0,00	638,88	0,00	638,88	0,00
2022	0	231	22602	Publicidad y propaganda.	500,00	0,00	500,00	0,00	500,00	0,00
2022	0	231	22699	Otros gastos diversos.	6.662,55	0,00	6.662,55	0,00	6.662,55	0,00
2022	0	231	22700	Limpieza y aseo.	1.663,02	0,00	1.663,02	0,00	1.663,02	0,00
2022	0	231	22799	Otros trabajos realizados por otras empresas y profesiones.	36.620,99	0,00	36.620,99	0,00	36.620,99	0,00
2022	0	231	48000	A Familias e Instituciones sin fines de lucro.	1.500,00	0,00	1.500,00	0,00	1.500,00	0,00
2022	0	231	48010	A Familias e Instituciones sin fines de lucro.	1.062,63	0,00	1.062,63	0,00	1.062,63	0,00
2022	0	241	13100	Laboral temporal.	259,35	0,00	259,35	0,00	259,35	0,00
2022	0	241	21200	Edificios y otras construcciones.	14,36	0,00	14,36	0,00	14,36	0,00
2022	0	241	21300	Maquinaria, instalaciones técnicas y utillaje.	638,88	0,00	638,88	0,00	638,88	0,00
2022	0	241	22100	Energía eléctrica.	240,67	0,00	240,67	0,00	240,67	0,00

SITUACIÓN DE GASTOS. PRESUPUESTO EJERCICIOS CERRADOS

Obligaciones de presupuestos cerrados (Resumen General por Ap.Pres. (IGAE; por ej./orgánica/programa/económica))

Ejer.	Org.	Prog.	Econ.	Descripción	Obligaciones	Modificaciones	Total	Prescripciones	Pagos	Obligaciones
					iniciales	saldo inicial y anulaciones	obligaciones		realizados	pdtes. de pago
2022	0	241	22200	Servicios de Telecomunicaciones.	143,25	0,00	143,25	0,00	143,25	0,00
2022	0	241	22699	Otros gastos diversos.	20.723,35	0,00	20.723,35	0,00	20.723,35	0,00
2022	0	241	22700	Limpieza y aseo.	1.995,61	0,00	1.995,61	0,00	1.995,61	0,00
2022	0	241	23120	Del personal no directivo.	2.554,53	0,00	2.554,53	0,00	2.554,53	0,00
2022	0	241	48	A Familias e Instituciones sin fines de lucro.	2.160,00	0,00	2.160,00	0,00	2.160,00	0,00
2022	0	311	22699	Otros gastos diversos.	8.228,00	0,00	8.228,00	0,00	8.228,00	0,00
2022	0	311	22799	Otros trabajos realizados por otras empresas y profesiones.	3.374,05	0,00	3.374,05	0,00	3.374,05	0,00
2022	0	312	22100	Energía eléctrica.	961,57	0,00	961,57	0,00	961,57	0,00
2022	0	312	22102	Gas.	1.161,00	0,00	1.161,00	0,00	1.161,00	0,00
2022	0	312	22700	Limpieza y aseo.	3.592,02	0,00	3.592,02	0,00	3.592,02	0,00
2022	0	320	48000	A Familias e Instituciones sin fines de lucro.	84.480,00	0,00	84.480,00	0,00	84.250,00	230,00
2022	0	323	21200	Edificios y otras construcciones.	9.299,14	0,00	9.299,14	0,00	9.299,14	0,00
2022	0	323	21300	Maquinaria, instalaciones técnicas y utillaje.	4.041,74	0,00	4.041,74	0,00	4.041,74	0,00
2022	0	323	22100	Energía eléctrica.	18.588,67	0,00	18.588,67	0,00	18.588,67	0,00
2022	0	323	22102	Gas.	5.808,08	0,00	5.808,08	0,00	5.808,08	0,00
2022	0	323	22700	Limpieza y aseo.	70.493,90	0,00	70.493,90	0,00	70.493,90	0,00

SITUACIÓN DE GASTOS. PRESUPUESTO EJERCICIOS CERRADOS

Obligaciones de presupuestos cerrados (Resumen General por Ap.Pres. (IGAE; por ej./orgánica/programa/económica))

Ejer.	Org.	Prog.	Econ.	Descripción	Obligaciones	Modificaciones	Total	Prescripciones	Pagos	Obligaciones
					iniciales	saldo inicial y anulaciones	obligaciones		realizados	pdtes. de pago
2022	0	323	22799	Otros trabajos realizados por otras empresas y profes	7.709,00	0,00	7.709,00	0,00	7.709,00	0,00
2022	0	324	22701	Seguridad.	12.270,26	0,00	12.270,26	0,00	12.270,26	0,00
2022	0	3321	21300	Maquinaria, instalaciones técnicas y utillaje.	304,92	0,00	304,92	0,00	304,92	0,00
2022	0	3321	22001	Prensa, revistas, libros y otras publicaciones.	493,06	0,00	493,06	0,00	493,06	0,00
2022	0	3321	22100	Energía eléctrica.	131,88	0,00	131,88	0,00	131,88	0,00
2022	0	3321	22102	Gas.	54,48	0,00	54,48	0,00	54,48	0,00
2022	0	3321	22200	Servicios de Telecomunicaciones.	93,87	0,00	93,87	0,00	93,87	0,00
2022	0	3321	22700	Limpieza y aseo.	2.798,71	0,00	2.798,71	0,00	2.798,71	0,00
2022	0	334	21200	Edificios y otras construcciones.	123,18	0,00	123,18	0,00	123,18	0,00
2022	0	334	21300	Maquinaria, instalaciones técnicas y utillaje.	1.598,78	0,00	1.598,78	0,00	1.598,78	0,00
2022	0	334	22100	Energía eléctrica.	4.616,25	0,00	4.616,25	0,00	4.616,25	0,00
2022	0	334	22102	Gas.	5.666,74	0,00	5.666,74	0,00	5.666,74	0,00
2022	0	334	22103	Combustibles y carburantes.	79,40	0,00	79,40	0,00	79,40	0,00
2022	0	334	22199	Otros suministros.	266,70	0,00	266,70	0,00	266,70	0,00
2022	0	334	22609	Actividades culturales y deportivas.	43.391,95	0,00	43.391,95	0,00	43.391,95	0,00
2022	0	334	22700	Limpieza y aseo.	12.605,47	0,00	12.605,47	0,00	12.605,47	0,00

SITUACIÓN DE GASTOS. PRESUPUESTO EJERCICIOS CERRADOS

Obligaciones de presupuestos cerrados (Resumen General por Ap.Pres. (IGAE; por ej./orgánica/programa/económica))

Ejer.	Org.	Prog.	Econ.	Descripción	Obligaciones	Modificaciones	Total	Prescripciones	Pagos	Obligaciones
					iniciales	saldo inicial y anulaciones	obligaciones		realizados	pdtes. de pago
2022	0	334	22799	Otros trabajos realizados por otras empresas y profesiones.	13.101,68	0,00	13.101,68	0,00	13.101,68	0,00
2022	0	334	48000	A Familias e Instituciones sin fines de lucro.	27.498,00	0,00	27.498,00	0,00	25.698,00	1.800,00
2022	0	334	622	Edificios y otras construcciones.	3.863,53	0,00	3.863,53	0,00	3.863,53	0,00
2022	0	338	20300	Arrendamientos de maquinaria, instalaciones y utillaje	4.882,35	0,00	4.882,35	0,00	4.882,35	0,00
2022	0	338	205	Arrendamientos de mobiliario y enseres.	3.823,60	0,00	3.823,60	0,00	3.823,60	0,00
2022	0	338	22602	Publicidad y propaganda.	907,50	0,00	907,50	0,00	907,50	0,00
2022	0	338	22699	Otros gastos diversos.	6.950,30	0,00	6.950,30	0,00	6.950,30	0,00
2022	0	338	46800	A Entidades Locales Menores.	33.180,72	0,00	33.180,72	0,00	33.180,72	0,00
2022	0	338	48000	A Familias e Instituciones sin fines de lucro.	250,00	0,00	250,00	0,00	250,00	0,00
2022	0	341	20300	Arrendamientos de maquinaria, instalaciones y utillaje	4.248,61	0,00	4.248,61	0,00	4.248,61	0,00
2022	0	341	22000	Ordinario no inventariable.	54,00	0,00	54,00	0,00	54,00	0,00
2022	0	341	223	Transportes.	5.738,70	0,00	5.738,70	0,00	5.738,70	0,00
2022	0	341	224	Primas de seguros.	1.363,32	0,00	1.363,32	0,00	1.363,32	0,00
2022	0	341	22601	Atenciones protocolarias y representativas.	8.164,17	0,00	8.164,17	0,00	8.125,04	39,13
2022	0	341	22602	Publicidad y propaganda.	503,97	0,00	503,97	0,00	503,97	0,00
2022	0	341	22699	Otros gastos diversos.	30.877,30	0,00	30.877,30	0,00	30.877,30	0,00

SITUACIÓN DE GASTOS. PRESUPUESTO EJERCICIOS CERRADOS

Obligaciones de presupuestos cerrados (Resumen General por Ap.Pres. (IGAE; por ej./orgánica/programa/económica))

Ejer.	Org.	Prog.	Econ.	Descripción	Obligaciones	Modificaciones	Total	Prescripciones	Pagos	Obligaciones
					iniciales	saldo inicial y anulaciones	obligaciones		realizados	pdtes. de pago
2022	0	341	22799	Otros trabajos realizados por otras empresas y profesiones.	62.134,44	0,00	62.134,44	0,00	62.134,44	0,00
2022	0	341	48005	A Familias e Instituciones sin fines de lucro.	9.826,00	0,00	9.826,00	0,00	9.826,00	0,00
2022	0	341	48008	A Familias e Instituciones sin fines de lucro.	27.558,88	0,00	27.558,88	0,00	27.558,88	0,00
2022	0	341	48009	A Familias e Instituciones sin fines de lucro.	35.000,00	0,00	35.000,00	0,00	35.000,00	0,00
2022	0	341	48010	A Familias e Instituciones sin fines de lucro.	6.550,00	0,00	6.550,00	0,00	5.760,24	789,76
2022	0	341	48017	A Familias e Instituciones sin fines de lucro.	4.000,00	0,00	4.000,00	0,00	4.000,00	0,00
2022	0	341	48023	A Familias e Instituciones sin fines de lucro.	379,99	0,00	379,99	0,00	379,99	0,00
2022	0	342	21200	Edificios y otras construcciones.	17.571,39	0,00	17.571,39	0,00	17.571,39	0,00
2022	0	342	21300	Maquinaria, instalaciones técnicas y utillaje.	6.424,46	0,00	6.424,46	0,00	6.424,46	0,00
2022	0	342	21400	Elementos de transporte.	7.705,33	0,00	7.705,33	0,00	7.705,33	0,00
2022	0	342	22100	Energía eléctrica.	9.974,98	0,00	9.974,98	0,00	9.974,98	0,00
2022	0	342	22102	Gas.	2.319,68	0,00	2.319,68	0,00	2.319,68	0,00
2022	0	342	22103	Combustibles y carburantes.	120,59	0,00	120,59	0,00	120,59	0,00
2022	0	342	22200	Servicios de Telecomunicaciones.	204,60	0,00	204,60	0,00	204,60	0,00
2022	0	342	22700	Limpieza y aseo.	133,03	0,00	133,03	0,00	133,03	0,00
2022	0	342	22706	Estudios y trabajos técnicos.	8.833,00	0,00	8.833,00	0,00	8.833,00	0,00

SITUACIÓN DE GASTOS. PRESUPUESTO EJERCICIOS CERRADOS

Obligaciones de presupuestos cerrados (Resumen General por Ap.Pres. (IGAE; por ej./orgánica/programa/económica))

Ejer.	Org.	Prog.	Econ.	Descripción	Obligaciones	Modificaciones	Total	Prescripciones	Pagos	Obligaciones
					iniciales	saldo inicial y anulaciones	obligaciones		realizados	pdtes. de pago
2022	0	342	622	Edificios y otras construcciones.	347.523,38	0,00	347.523,38	0,00	347.523,38	0,00
2022	0	419	48000	A Familias e Instituciones sin fines de lucro.	3.000,00	0,00	3.000,00	0,00	3.000,00	0,00
2022	0	425	623	Maquinaria, instalaciones técnicas y utillaje.	15.978,26	0,00	15.978,26	0,00	15.978,26	0,00
2022	0	430	22699	Otros gastos diversos.	2.473,33	0,00	2.473,33	0,00	2.473,33	0,00
2022	0	4311	22699	Otros gastos diversos.	23.164,75	0,00	23.164,75	0,00	23.164,75	0,00
2022	0	432	21200	Edificios y otras construcciones.	73,44	0,00	73,44	0,00	73,44	0,00
2022	0	432	22200	Servicios de Telecomunicaciones.	116,62	0,00	116,62	0,00	116,62	0,00
2022	0	432	22602	Publicidad y propaganda.	7.520,15	0,00	7.520,15	0,00	7.520,15	0,00
2022	0	432	22699	Otros gastos diversos.	7.327,85	0,00	7.327,85	0,00	7.327,85	0,00
2022	0	433	47000	Subvenciones para fomento del empleo.	19.575,76	-3.866,57	15.709,19	0,00	9.692,94	6.016,25
2022	0	433	47900	Otras subvenciones a Empresas privadas.	27.616,21	0,00	27.616,21	0,00	27.616,21	0,00
2022	0	440	22100	Energía eléctrica.	151,47	0,00	151,47	0,00	151,47	0,00
2022	0	4411	22706	Estudios y trabajos técnicos.	12.039,50	0,00	12.039,50	0,00	12.039,50	0,00
2022	0	4411	22799	Otros trabajos realizados por otras empresas y profesiones	6.096,99	0,00	6.096,99	0,00	6.096,99	0,00
2022	0	492	22799	Otros trabajos realizados por otras empresas y profesiones	7.090,60	0,00	7.090,60	0,00	7.090,60	0,00
2022	0	493	22699	Otros gastos diversos.	1.008,00	0,00	1.008,00	0,00	1.008,00	0,00

SITUACIÓN DE GASTOS. PRESUPUESTO EJERCICIOS CERRADOS

Obligaciones de presupuestos cerrados (Resumen General por Ap.Pres. (IGAE; por ej./orgánica/programa/económica))

Ejer.	Org.	Prog.	Econ.	Descripción	Obligaciones	Modificaciones	Total	Prescripciones	Pagos	Obligaciones
					iniciales	saldo inicial y anulaciones	obligaciones		realizados	pdtes. de pago
2022	0	493	22700	Limpieza y aseo.	665,17	0,00	665,17	0,00	665,17	0,00
2022	0	912	22601	Atenciones protocolarias y representativas.	12.594,79	0,00	12.594,79	0,00	12.594,79	0,00
2022	0	912	22602	Publicidad y propaganda.	1.633,50	0,00	1.633,50	0,00	1.633,50	0,00
2022	0	912	23000	De los miembros de los órganos de gobierno.	10.630,00	0,00	10.630,00	0,00	10.630,00	0,00
2022	0	912	48000	A Familias e Instituciones sin fines de lucro.	14.775,00	0,00	14.775,00	0,00	14.775,00	0,00
2022	0	920	16000	Seguridad Social.	315,00	0,00	315,00	0,00	0,00	315,00
2022	0	920	16204	Acción social.	499,12	0,00	499,12	0,00	499,12	0,00
2022	0	920	21200	Edificios y otras construcciones.	6.300,33	0,00	6.300,33	0,00	6.300,33	0,00
2022	0	920	21300	Maquinaria, instalaciones técnicas y utillaje.	17.154,88	0,00	17.154,88	0,00	17.154,88	0,00
2022	0	920	21400	Elementos de transporte.	659,04	0,00	659,04	0,00	659,04	0,00
2022	0	920	21600	Equipos para procesos de información.	4.436,66	0,00	4.436,66	0,00	4.436,66	0,00
2022	0	920	22000	Ordinario no inventariable.	2.826,84	0,00	2.826,84	0,00	2.826,84	0,00
2022	0	920	22001	Prensa, revistas, libros y otras publicaciones.	2.231,74	0,00	2.231,74	0,00	2.231,74	0,00
2022	0	920	22002	Material informático no inventariable.	1.783,40	0,00	1.783,40	0,00	1.783,40	0,00
2022	0	920	22100	Energía eléctrica.	7.036,84	0,00	7.036,84	0,00	7.036,84	0,00
2022	0	920	22101	Agua.	112,94	0,00	112,94	0,00	112,94	0,00

SITUACIÓN DE GASTOS. PRESUPUESTO EJERCICIOS CERRADOS

Obligaciones de presupuestos cerrados (Resumen General por Ap.Pres. (IGAE; por ej./orgánica/programa/económica))

Ejer.	Org.	Prog.	Econ.	Descripción	Obligaciones	Modificaciones	Total	Prescripciones	Pagos	Obligaciones
					iniciales	saldo inicial y anulaciones	obligaciones		realizados	pdtes. de pago
2022	0	920	22102	Gas.	411,41	0,00	411,41	0,00	411,41	0,00
2022	0	920	22200	Servicios de Telecomunicaciones.	7.725,63	0,00	7.725,63	0,00	7.725,63	0,00
2022	0	920	22201	Postales.	6.304,50	0,00	6.304,50	0,00	6.304,50	0,00
2022	0	920	22400	Primas de seguros.	692,97	0,00	692,97	0,00	692,97	0,00
2022	0	920	22602	Publicidad y propaganda.	968,00	0,00	968,00	0,00	968,00	0,00
2022	0	920	22699	Otros gastos diversos.	11.931,71	0,00	11.931,71	0,00	11.931,71	0,00
2022	0	920	22700	Limpieza y aseo.	20.901,65	0,00	20.901,65	0,00	20.901,65	0,00
2022	0	920	35200	Intereses de demora.	4,92	0,00	4,92	0,00	0,00	4,92
2022	0	920	625	Mobiliario.	2.783,00	0,00	2.783,00	0,00	2.783,00	0,00
2022	0	920	62600	Equipos para procesos de información.	1.030,00	0,00	1.030,00	0,00	1.030,00	0,00
2022	0	924	22699	Otros gastos diversos.	45,39	0,00	45,39	0,00	45,39	0,00
2022	0	924	22799	Otros trabajos realizados por otras empresas y profesiones.	15.609,00	0,00	15.609,00	0,00	15.609,00	0,00
2022	0	933	46800	A Entidades Locales Menores.	31.137,92	0,00	31.137,92	0,00	27.287,86	3.850,06
2022	0	933	622	Edificios y otras construcciones.	114.418,40	0,00	114.418,40	0,00	114.418,40	0,00
2022	0	934	22706	Estudios y trabajos técnicos.	394,28	0,00	394,28	0,00	394,28	0,00
2022	0	943	46800	A Entidades Locales Menores.	11.924,33	0,00	11.924,33	0,00	11.743,17	181,16

SITUACIÓN DE GASTOS. PRESUPUESTO EJERCICIOS CERRADOS

Obligaciones de presupuestos cerrados (Resumen General por Ap.Pres. (IGAE; por ej./orgánica/programa/económica))

Ejer.	Org.	Prog.	Econ.	Descripción	Obligaciones iniciales	Modificaciones saldo inicial y anulaciones	Total obligaciones	Prescripciones	Pagos realizados	Obligaciones pdtes. de pago
				TOTAL	4.475.660,17	-70.837,83	4.404.822,34	0,00	2.848.537,09	1.556.285,25

2) Derechos a cobrar de presupuestos cerrados

El detalle de los derechos reconocidos pendientes de cobro de ejercicios cerrados, se presenta a continuación.

a) Derechos pendientes de cobro totales

SITUACIÓN DE INGRESOS. PRESUPUESTO DE EJERCICIOS CERRADOS

Derechos a cobrar de ptos. cerrados. Derechos pdts. de cobro totales (Resumen General por Ap.Pres. (IGAE; por ejercicio/económica))

Ejer.	Econ.	Descripción	Pendientes de	Modificaciones	Total derechos	Total derechos	Recaudación	Pendientes de
			cobro inicial	saldo inicial	anulados	cancelados		cobro
1999	609	Otros terrenos.	37.205,30	0,00	0,00	0,00	0,00	37.205,30
2000	399	Otros ingresos diversos.	15.895,87	0,00	0,00	0,00	0,00	15.895,87
2001	399	Otros ingresos diversos.	625,05	0,00	0,00	0,00	0,00	625,05
2004	300	Tasas por la prestación de servicios públicos básicos.	40,40	0,00	0,00	40,40	0,00	0,00
2005	113	Impuesto sobre Bienes Inmuebles. Bienes inmuebles de Naturaleza Urbana.	722,96	0,00	0,00	722,96	0,00	0,00
2005	115	Impuesto sobre Vehículos de Tracción Mecánica.	103,29	0,00	103,29	0,00	0,00	0,00
2005	116	Impuesto sobre Incremento del Valor de los Terrenos de Naturaleza Urbana.	624,73	0,00	0,00	0,00	0,00	624,73
2005	13000	Impuesto sobre Actividades Económicas.	505,21	0,00	0,00	505,21	0,00	0,00
2006	113	Impuesto sobre Bienes Inmuebles. Bienes inmuebles de Naturaleza Urbana.	496,74	0,00	0,00	485,09	11,65	0,00
2006	115	Impuesto sobre Vehículos de Tracción Mecánica.	356,95	0,00	103,29	160,81	0,00	92,85
2006	116	Impuesto sobre Incremento del Valor de los Terrenos de Naturaleza Urbana.	0,02	0,00	0,00	0,00	0,00	0,02
2006	13000	Impuesto sobre Actividades Económicas.	505,21	0,00	0,00	505,21	0,00	0,00
2006	300	Tasas por la prestación de servicios públicos básicos.	0,10	0,00	0,00	0,00	0,00	0,10
2006	301	Servicio de alcantarillado.	23,12	0,00	0,17	0,00	22,95	0,00
2007	113	Impuesto sobre Bienes Inmuebles. Bienes inmuebles de Naturaleza Urbana.	1.471,04	0,00	0,00	126,87	41,18	1.302,99
2007	115	Impuesto sobre Vehículos de Tracción Mecánica.	1.030,33	0,00	479,49	322,39	141,33	87,12
2007	116	Impuesto sobre Incremento del Valor de los Terrenos de Naturaleza Urbana.	40,72	0,00	0,00	0,00	2,53	38,19

SITUACIÓN DE INGRESOS. PRESUPUESTO DE EJERCICIOS CERRADOS

Derechos a cobrar de ptos. cerrados. Derechos pdts. de cobro totales (Resumen General por Ap.Pres. (IGAE; por ejercicio/económica))

Ejer.	Econ.	Descripción	Pendientes de	Modificaciones	Total derechos	Total derechos	Recaudación	Pendientes de
			cobro inicial	saldo inicial	anulados	cancelados		cobro
2007	290	Impuesto sobre construcciones, instalaciones y obras.	13.289,27	0,00	0,00	0,00	246,63	13.042,64
2007	300	Tasas por la prestación de servicios públicos básicos.	5.709,83	0,00	0,00	500,94	455,17	4.753,72
2007	301	Servicio de alcantarillado.	4.574,56	0,00	0,00	11,52	389,35	4.173,69
2007	302	Servicio de recogida de basuras.	399,73	0,00	0,00	83,99	83,99	231,75
2007	321	Licencias urbanísticas.	33.997,08	0,00	0,00	0,00	105,68	33.891,40
2007	325	Tasa por expedición de documentos.	501,64	0,00	0,00	0,00	44,01	457,63
2007	39211	Recargo de apremio.	129,78	0,00	0,00	0,00	0,00	129,78
2007	393	Intereses de demora.	89,64	0,00	0,00	0,00	0,00	89,64
2008	112	Impuesto sobre Bienes Inmuebles. Bienes Inmuebles de Naturaleza Rústica.	13,33	0,00	0,00	0,00	0,00	13,33
2008	113	Impuesto sobre Bienes Inmuebles. Bienes inmuebles de Naturaleza Urbana.	9.509,64	0,00	0,00	2.740,18	1.787,83	4.981,63
2008	115	Impuesto sobre Vehículos de Tracción Mecánica.	2.317,99	0,00	674,61	234,11	223,40	1.185,87
2008	116	Impuesto sobre Incremento del Valor de los Terrenos de Naturaleza Urbana.	1.110,64	0,00	0,00	0,00	34,37	1.076,27
2008	130	Impuesto sobre Actividades Económicas.	378,01	0,00	0,00	220,08	0,00	157,93
2008	290	Impuesto sobre construcciones, instalaciones y obras.	8.259,73	0,00	0,00	0,00	0,00	8.259,73
2008	300	Tasas por la prestación de servicios públicos básicos.	2.234,20	0,00	0,00	211,17	423,64	1.599,39
2008	301	Servicio de alcantarillado.	97,68	0,00	0,00	29,50	24,59	43,59
2008	302	Servicio de recogida de basuras.	510,91	0,00	0,00	124,19	116,71	270,01

SITUACIÓN DE INGRESOS. PRESUPUESTO DE EJERCICIOS CERRADOS

Derechos a cobrar de ptos. cerrados. Derechos pdts. de cobro totales (Resumen General por Ap.Pres. (IGAE; por ejercicio/económica))

Ejer.	Econ.	Descripción	Pendientes de	Modificaciones	Total derechos	Total derechos	Recaudación	Pendientes de
			cobro inicial	saldo inicial	anulados	cancelados		cobro
2008	321	Licencias urbanísticas.	4.749,37	0,00	0,00	0,00	0,00	4.749,37
2008	349	Otros precios públicos.	77,80	0,00	0,00	0,00	0,00	77,80
2008	39211	Recargo de apremio.	83,20	0,00	0,00	0,00	0,00	83,20
2008	393	Intereses de demora.	0,52	0,00	0,00	0,00	0,00	0,52
2009	113	Impuesto sobre Bienes Inmuebles. Bienes inmuebles de Naturaleza Urbana.	9.776,32	0,00	0,00	3,48	3.289,20	6.483,64
2009	115	Impuesto sobre Vehículos de Tracción Mecánica.	2.819,26	0,00	674,61	22,97	751,79	1.369,89
2009	116	Impuesto sobre Incremento del Valor de los Terrenos de Naturaleza Urbana.	1.083,81	0,00	0,00	154,33	0,00	929,48
2009	130	Impuesto sobre Actividades Económicas.	329,00	0,00	0,00	329,00	0,00	0,00
2009	290	Impuesto sobre construcciones, instalaciones y obras.	25.957,30	0,00	0,00	0,00	0,00	25.957,30
2009	300	Tasas por la prestación de servicios públicos básicos.	5.174,43	0,00	0,00	57,73	609,75	4.506,95
2009	301	Servicio de alcantarillado.	119,14	0,00	0,00	11,48	26,34	81,32
2009	302	Servicio de recogida de basuras.	796,84	0,00	0,00	34,84	129,95	632,05
2009	321	Licencias urbanísticas.	14.925,45	0,00	0,00	0,00	0,00	14.925,45
2009	332	Tasa por utilización privativa o aprovechamiento especial por empresas explotadoras de servicios de suministros.	1.925,00	0,00	0,00	0,00	0,00	1.925,00
2009	39200	Recargos por declaración extemporánea sin requerimiento previo.	73,58	0,00	0,00	0,00	0,00	73,58
2009	39211	Recargo de apremio.	179,84	0,00	0,00	0,00	29,30	150,54

SITUACIÓN DE INGRESOS. PRESUPUESTO DE EJERCICIOS CERRADOS

Derechos a cobrar de ptos. cerrados. Derechos pdts. de cobro totales (Resumen General por Ap.Pres. (IGAE; por ejercicio/económica))

Ejer.	Econ.	Descripción	Pendientes de	Modificaciones	Total derechos	Total derechos	Recaudación	Pendientes de
			cobro inicial	saldo inicial	anulados	cancelados		cobro
2009	393	Intereses de demora.	1.774,90	0,00	0,00	262,89	1.334,82	177,19
2009	42000	Participación en los Tributos del Estado.	10.160,50	0,00	0,00	0,00	0,00	10.160,50
2009	45080	Otras subvenciones corrientes de la Administración General de la Comunidad Autónoma.	1.189,78	0,00	0,00	0,00	0,00	1.189,78
2009	720	De la Administración General del Estado.	19.037,77	0,00	0,00	0,00	0,00	19.037,77
2010	113	Impuesto sobre Bienes Inmuebles. Bienes inmuebles de Naturaleza Urbana.	19.661,00	0,00	997,66	511,51	5.839,62	12.312,21
2010	115	Impuesto sobre Vehículos de Tracción Mecánica.	5.623,47	0,00	677,21	21,68	498,97	4.425,61
2010	116	Impuesto sobre Incremento del Valor de los Terrenos de Naturaleza Urbana.	5.329,45	0,00	0,00	1.884,14	9,07	3.436,24
2010	13000	Impuesto sobre Actividades Económicas.	571,59	0,00	0,00	329,00	0,00	242,59
2010	290	Impuesto sobre construcciones, instalaciones y obras.	45.328,01	0,00	0,00	0,00	542,76	44.785,25
2010	300	Tasas por la prestación de servicios públicos básicos.	15.382,43	0,00	214,46	14,89	810,22	14.342,86
2010	301	Servicio de alcantarillado.	505,92	0,00	0,00	0,00	8,07	497,85
2010	302	Servicio de recogida de basuras.	709,91	0,00	17,42	0,00	34,91	657,58
2010	39200	Recargos por declaración extemporánea sin requerimiento previo.	340,93	0,00	0,00	98,02	0,00	242,91
2010	39211	Recargo de apremio.	4,91	0,00	0,00	0,00	0,00	4,91
2010	393	Intereses de demora.	103,64	0,00	0,00	0,00	33,29	70,35
2010	45080	Otras subvenciones corrientes de la Administración General de la Comunidad Autónoma.	1.825,06	0,00	0,00	0,00	0,00	1.825,06
2010	720	De la Administración General del Estado.	459,00	0,00	0,00	0,00	0,00	459,00

SITUACIÓN DE INGRESOS. PRESUPUESTO DE EJERCICIOS CERRADOS

Derechos a cobrar de ptos. cerrados. Derechos pdts. de cobro totales (Resumen General por Ap.Pres. (IGAE; por ejercicio/económica))

Ejer.	Econ.	Descripción	Pendientes de	Modificaciones	Total derechos	Total derechos	Recaudación	Pendientes de
			cobro inicial	saldo inicial	anulados	cancelados		cobro
2011	113	Impuesto sobre Bienes Inmuebles. Bienes inmuebles de Naturaleza Urbana.	18.488,67	0,00	1.730,92	366,45	5.008,15	11.383,15
2011	115	Impuesto sobre Vehículos de Tracción Mecánica.	8.394,11	0,00	1.248,12	395,09	366,77	6.384,13
2011	116	Impuesto sobre Incremento del Valor de los Terrenos de Naturaleza Urbana.	9.529,88	0,00	455,10	0,00	75,89	8.998,89
2011	13000	Impuesto sobre Actividades Económicas.	1.671,06	0,00	0,00	0,00	0,00	1.671,06
2011	290	Impuesto sobre construcciones, instalaciones y obras.	119,48	0,00	0,00	0,00	0,00	119,48
2011	300	Tasas por la prestación de servicios públicos básicos.	7.428,20	0,00	1.132,50	40,34	284,43	5.970,93
2011	301	Servicio de alcantarillado.	1.172,52	0,00	8,00	4,34	18,34	1.141,84
2011	302	Servicio de recogida de basuras.	1.262,47	0,00	69,68	53,76	90,42	1.048,61
2011	39100	Multas por infracciones urbanísticas.	3.000,00	0,00	0,00	3.000,00	0,00	0,00
2011	39200	Recargos por declaración extemporánea sin requerimiento previo.	640,54	0,00	0,00	0,00	3,79	636,75
2011	39211	Recargo de apremio.	119,73	0,00	0,00	0,00	0,00	119,73
2011	393	Intereses de demora.	111,80	0,00	0,00	0,00	0,00	111,80
2011	399	Otros ingresos diversos.	988,00	0,00	0,00	0,00	0,00	988,00
2011	45001	Otras transferencias incondicionadas.	2.829,74	0,00	0,00	0,00	0,00	2.829,74
2012	112	Impuesto sobre Bienes Inmuebles. Bienes Inmuebles de Naturaleza Rústica.	275,88	0,00	253,44	0,00	0,00	22,44
2012	113	Impuesto sobre Bienes Inmuebles. Bienes inmuebles de Naturaleza Urbana.	35.839,17	0,00	1.990,55	889,06	7.246,00	25.713,56
2012	115	Impuesto sobre Vehículos de Tracción Mecánica.	7.744,42	0,00	1.678,59	257,24	272,81	5.535,78

SITUACIÓN DE INGRESOS. PRESUPUESTO DE EJERCICIOS CERRADOS

Derechos a cobrar de ptos. cerrados. Derechos pdts. de cobro totales (Resumen General por Ap.Pres. (IGAE; por ejercicio/económica))

Ejer.	Econ.	Descripción	Pendientes de	Modificaciones	Total derechos	Total derechos	Recaudación	Pendientes de
			cobro inicial	saldo inicial	anulados	cancelados		cobro
2012	116	Impuesto sobre Incremento del Valor de los Terrenos de Naturaleza Urbana.	9.902,05	0,00	683,50	0,00	467,26	8.751,29
2012	13000	Impuesto sobre Actividades Económicas.	2.226,89	0,00	0,00	0,00	36,67	2.190,22
2012	290	Impuesto sobre construcciones, instalaciones y obras.	124,97	0,00	0,00	0,00	0,00	124,97
2012	300	Tasas por la prestación de servicios públicos básicos.	14.675,65	0,00	856,66	142,05	236,80	13.440,14
2012	301	Servicio de alcantarillado.	2.586,77	0,00	0,00	38,80	53,29	2.494,68
2012	302	Servicio de recogida de basuras.	2.317,11	0,00	73,34	161,37	139,07	1.943,33
2012	325	Tasa por expedición de documentos.	10,00	0,00	0,00	0,00	0,00	10,00
2012	34201	Servicios educativos. ACTIVIDADES EDUCATIVAS Y CULTURALES	30,00	0,00	0,00	0,00	0,00	30,00
2012	39200	Recargos por declaración extemporánea sin requerimiento previo.	597,42	0,00	23,70	0,00	62,40	511,32
2012	393	Intereses de demora.	31,07	0,00	2,19	0,00	1,65	27,23
2012	399	Otros ingresos diversos.	3.515,84	0,00	0,00	0,00	1.250,45	2.265,39
2012	45001	Otras transferencias incondicionadas.	15.407,00	0,00	0,00	0,00	0,00	15.407,00
2013	112	Impuesto sobre Bienes Inmuebles. Bienes Inmuebles de Naturaleza Rústica.	304,40	0,00	253,44	5,67	0,00	45,29
2013	113	Impuesto sobre Bienes Inmuebles. Bienes inmuebles de Naturaleza Urbana.	44.988,38	0,00	611,26	1.062,03	7.724,98	35.590,11
2013	115	Impuesto sobre Vehículos de Tracción Mecánica.	6.469,06	0,00	1.686,04	599,28	241,54	3.942,20
2013	116	Impuesto sobre Incremento del Valor de los Terrenos de Naturaleza Urbana.	6.743,32	0,00	0,00	798,24	86,88	5.858,20
2013	13000	Impuesto sobre Actividades Económicas.	2.283,54	0,00	0,00	335,91	0,00	1.947,63

SITUACIÓN DE INGRESOS. PRESUPUESTO DE EJERCICIOS CERRADOS

Derechos a cobrar de ptos. cerrados. Derechos pdts. de cobro totales (Resumen General por Ap.Pres. (IGAE; por ejercicio/económica))

Ejer.	Econ.	Descripción	Pendientes de	Modificaciones	Total derechos	Total derechos	Recaudación	Pendientes de
			cobro inicial	saldo inicial	anulados	cancelados		cobro
2013	290	Impuesto sobre construcciones, instalaciones y obras.	104,24	0,00	0,00	0,00	0,00	104,24
2013	300	Tasas por la prestación de servicios públicos básicos.	214.442,27	0,00	588,22	236,15	1.185,26	212.432,64
2013	301	Servicio de alcantarillado.	2.550,50	0,00	0,00	53,44	85,48	2.411,58
2013	302	Servicio de recogida de basuras.	3.133,01	0,00	75,94	227,82	346,03	2.483,22
2013	31901	RETIRADA DE PERROS	130,61	0,00	0,00	0,00	0,00	130,61
2013	321	Licencias urbanísticas.	59,94	0,00	0,00	0,00	0,00	59,94
2013	39200	Recargos por declaración extemporánea sin requerimiento previo.	756,25	0,00	0,00	159,65	17,38	579,22
2013	393	Intereses de demora.	94,04	0,00	0,00	24,04	6,69	63,31
2013	45009	De la Administración General de las Comunidades Autónomas.	506,00	0,00	0,00	0,00	0,00	506,00
2014	112	Impuesto sobre Bienes Inmuebles. Bienes Inmuebles de Naturaleza Rústica.	3.045,77	0,00	484,74	76,92	0,00	2.484,11
2014	113	Impuesto sobre Bienes Inmuebles. Bienes inmuebles de Naturaleza Urbana.	39.716,23	0,00	522,45	939,98	9.371,59	28.882,21
2014	115	Impuesto sobre Vehículos de Tracción Mecánica.	9.599,06	0,00	2.832,53	328,39	402,04	6.036,10
2014	116	Impuesto sobre Incremento del Valor de los Terrenos de Naturaleza Urbana.	44.652,07	0,00	0,00	5.778,86	0,00	38.873,21
2014	13000	Impuesto sobre Actividades Económicas.	2.923,94	0,00	0,00	340,42	0,00	2.583,52
2014	300	Tasas por la prestación de servicios públicos básicos.	17.846,42	0,00	886,02	3.640,63	435,68	12.884,09
2014	301	Servicio de alcantarillado.	1.166,61	0,00	0,00	301,22	107,09	758,30
2014	302	Servicio de recogida de basuras.	3.061,33	0,00	116,50	174,18	398,60	2.372,05

SITUACIÓN DE INGRESOS. PRESUPUESTO DE EJERCICIOS CERRADOS

Derechos a cobrar de ptos. cerrados. Derechos pdts. de cobro totales (Resumen General por Ap.Pres. (IGAE; por ejercicio/económica))

Ejer.	Econ.	Descripción	Pendientes de	Modificaciones	Total derechos	Total derechos	Recaudación	Pendientes de
			cobro inicial	saldo inicial	anulados	cancelados		cobro
2014	31901	RETIRADA DE PERROS	131,90	0,00	0,00	0,00	1,29	130,61
2014	34202	Servicios educativos. DANZA	284,20	0,00	0,00	0,00	0,00	284,20
2014	39100	Multas por infracciones urbanísticas.	37.582,39	0,00	0,00	0,00	235,14	37.347,25
2014	39200	Recargos por declaración extemporánea sin requerimiento previo.	1.935,38	0,00	0,00	0,00	0,00	1.935,38
2014	399	Otros ingresos diversos.	37.548,00	0,00	2.301,18	23.936,82	0,00	11.310,00
2014	45001	Otras transferencias incondicionadas.	29.298,82	0,00	0,00	0,00	0,00	29.298,82
2015	112	Impuesto sobre Bienes Inmuebles. Bienes Inmuebles de Naturaleza Rústica.	1.729,62	0,00	484,74	19,43	3,45	1.222,00
2015	113	Impuesto sobre Bienes Inmuebles. Bienes inmuebles de Naturaleza Urbana.	64.402,88	0,00	862,94	1.111,65	20.545,20	41.883,09
2015	115	Impuesto sobre Vehículos de Tracción Mecánica.	8.647,76	0,00	2.072,51	842,50	613,62	5.119,13
2015	116	Impuesto sobre Incremento del Valor de los Terrenos de Naturaleza Urbana.	46.216,10	0,00	0,00	40.104,56	965,87	5.145,67
2015	13000	Impuesto sobre Actividades Económicas.	2.931,22	0,00	0,00	335,91	0,00	2.595,31
2015	300	Tasas por la prestación de servicios públicos básicos.	11.870,58	0,00	1.020,96	688,98	1.441,80	8.718,84
2015	301	Servicio de alcantarillado.	1.555,88	0,00	0,00	140,75	280,39	1.134,74
2015	302	Servicio de recogida de basuras.	3.388,51	0,00	116,88	155,84	394,85	2.720,94
2015	312	Servicios educativos.	64,50	0,00	0,00	0,00	0,00	64,50
2015	33203	Tasa por utilización privativa o aprovechamiento especial por empresas explotadoras de servicios de suministros.	3,01	0,00	0,00	0,00	0,00	3,01

SITUACIÓN DE INGRESOS. PRESUPUESTO DE EJERCICIOS CERRADOS

Derechos a cobrar de ptos. cerrados. Derechos pdts. de cobro totales (Resumen General por Ap.Pres. (IGAE; por ejercicio/económica))

Ejer.	Econ.	Descripción	Pendientes de	Modificaciones	Total derechos	Total derechos	Recaudación	Pendientes de
			cobro inicial	saldo inicial	anulados	cancelados		cobro
2015	34202	Servicios educativos. DANZA	90,00	0,00	0,00	0,00	0,00	90,00
2015	39200	Recargos por declaración extemporánea sin requerimiento previo.	251,12	0,00	0,00	94,15	0,98	155,99
2015	399	Otros ingresos diversos.	12.705,00	0,00	12.705,00	0,00	0,00	0,00
2015	39903	Otros ingresos diversos. SENTENCIAS JUDICIALES	10.829,86	0,00	0,00	6.680,02	560,89	3.588,95
2016	112	Impuesto sobre Bienes Inmuebles. Bienes Inmuebles de Naturaleza Rústica.	1.621,49	0,00	484,85	28,62	12,46	1.095,56
2016	113	Impuesto sobre Bienes Inmuebles. Bienes inmuebles de Naturaleza Urbana.	81.193,46	0,00	5.930,51	2.197,95	32.405,88	40.659,12
2016	115	Impuesto sobre Vehículos de Tracción Mecánica.	27.235,24	0,00	14.121,30	1.302,22	1.808,08	10.003,64
2016	116	Impuesto sobre Incremento del Valor de los Terrenos de Naturaleza Urbana.	124.816,51	0,00	2.230,81	12.261,61	54.325,13	55.998,96
2016	13000	Impuesto sobre Actividades Económicas.	3.143,19	0,00	0,00	630,55	0,00	2.512,64
2016	290	Impuesto sobre construcciones, instalaciones y obras.	205,10	0,00	0,00	0,38	0,00	204,72
2016	300	Tasas por la prestación de servicios públicos básicos.	11.515,90	0,00	1.305,09	1.045,25	339,24	8.826,32
2016	301	Servicio de alcantarillado.	2.326,04	0,00	102,53	194,78	288,11	1.740,62
2016	302	Servicio de recogida de basuras.	3.788,88	0,00	116,88	159,18	307,95	3.204,87
2016	321	Licencias urbanísticas.	103,72	0,00	0,00	0,38	0,00	103,34
2016	325	Tasa por expedición de documentos.	24,04	0,00	0,00	0,00	0,00	24,04
2016	34205	Servicios educativos. FOLCLORE	36,00	0,00	0,00	0,00	0,00	36,00
2016	34206	Servicios educativos. TRAJES REGIONALES	56,00	0,00	0,00	0,00	0,00	56,00

SITUACIÓN DE INGRESOS. PRESUPUESTO DE EJERCICIOS CERRADOS

Derechos a cobrar de ptos. cerrados. Derechos pdts. de cobro totales (Resumen General por Ap.Pres. (IGAE; por ejercicio/económica))

Ejer.	Econ.	Descripción	Pendientes de	Modificaciones	Total derechos	Total derechos	Recaudación	Pendientes de
			cobro inicial	saldo inicial	anulados	cancelados		cobro
2016	34209	Servicios educativos. ANIMARTE Y TALLERES INFANTILES	575,49	0,00	0,00	17,12	0,00	558,37
2016	389	Otros reintegros de operaciones corrientes.	534,51	0,00	0,00	0,00	0,00	534,51
2016	39190	Otras multas y sanciones.	25,00	0,00	0,00	0,00	25,00	0,00
2016	39200	Recargos por declaración extemporánea sin requerimiento previo.	4.864,84	0,00	223,08	215,80	0,06	4.425,90
2016	39211	Recargo de apremio.	5.092,17	0,00	2,14	0,00	591,27	4.498,76
2016	393	Intereses de demora.	250,29	0,00	0,25	0,50	7,20	242,34
2016	45001	Otras transferencias incondicionadas.	41.898,09	0,00	12.050,75	0,00	0,00	29.847,34
2016	75080	Otras transferencias de capital de la Administración General de la Comunidad Autónoma.	34,45	0,00	0,00	0,00	0,00	34,45
2017	112	Impuesto sobre Bienes Inmuebles. Bienes Inmuebles de Naturaleza Rústica.	2.155,07	0,00	506,84	47,71	37,92	1.562,60
2017	113	Impuesto sobre Bienes Inmuebles. Bienes inmuebles de Naturaleza Urbana.	90.895,69	0,00	2.631,91	1.406,86	33.173,04	53.683,88
2017	115	Impuesto sobre Vehículos de Tracción Mecánica.	27.245,37	0,00	12.063,40	2.848,63	1.455,44	10.877,90
2017	116	Impuesto sobre Incremento del Valor de los Terrenos de Naturaleza Urbana.	11.043,26	0,00	0,00	5.218,74	643,42	5.181,10
2017	13000	Impuesto sobre Actividades Económicas.	2.846,70	0,00	0,00	424,17	0,00	2.422,53
2017	300	Tasas por la prestación de servicios públicos básicos.	11.286,89	0,00	1.137,72	1.637,45	1.334,94	7.176,78
2017	301	Servicio de alcantarillado.	2.346,85	0,00	103,46	248,75	330,60	1.664,04
2017	302	Servicio de recogida de basuras.	5.358,39	0,00	136,36	340,41	1.031,12	3.850,50
2017	31901	RETIRADA DE PERROS	286,24	0,00	0,00	0,00	0,00	286,24

SITUACIÓN DE INGRESOS. PRESUPUESTO DE EJERCICIOS CERRADOS

Derechos a cobrar de ptos. cerrados. Derechos pdts. de cobro totales (Resumen General por Ap.Pres. (IGAE; por ejercicio/económica))

Ejer.	Econ.	Descripción	Pendientes de	Modificaciones	Total derechos	Total derechos	Recaudación	Pendientes de
			cobro inicial	saldo inicial	anulados	cancelados		cobro
2017	389	Otros reintegros de operaciones corrientes.	0,01	0,00	0,00	0,00	0,00	0,01
2017	39200	Recargos por declaración extemporánea sin requerimiento previo.	1,53	0,00	0,00	0,00	0,00	1,53
2017	39211	Recargo de apremio.	1.084,53	0,00	188,58	158,99	37,59	699,37
2017	393	Intereses de demora.	809,89	0,00	659,99	53,72	6,73	89,45
2017	399	Otros ingresos diversos.	62.183,57	0,00	593,70	14.153,55	334,52	47.101,80
2017	45001	Otras transferencias incondicionadas.	62.530,78	0,00	7.568,30	0,00	0,00	54.962,48
2018	112	Impuesto sobre Bienes Inmuebles. Bienes Inmuebles de Naturaleza Rústica.	4.124,90	0,00	506,84	176,02	170,32	3.271,72
2018	113	Impuesto sobre Bienes Inmuebles. Bienes inmuebles de Naturaleza Urbana.	107.728,55	0,00	2.937,26	5.854,59	38.546,19	60.390,51
2018	115	Impuesto sobre Vehículos de Tracción Mecánica.	37.690,98	0,00	13.174,27	6.251,10	2.795,40	15.470,21
2018	116	Impuesto sobre Incremento del Valor de los Terrenos de Naturaleza Urbana.	87.147,88	0,00	3.387,61	7.568,65	12.221,26	63.970,36
2018	13000	Impuesto sobre Actividades Económicas.	3.208,90	0,00	0,00	429,14	0,42	2.779,34
2018	290	Impuesto sobre construcciones, instalaciones y obras.	33,51	0,00	0,00	27,51	0,00	6,00
2018	300	Tasas por la prestación de servicios públicos básicos.	12.133,27	0,00	1.287,44	2.529,83	1.112,41	7.203,59
2018	301	Servicio de alcantarillado.	2.151,11	0,00	141,86	245,52	304,95	1.458,78
2018	302	Servicio de recogida de basuras.	4.954,79	0,00	136,36	374,74	1.001,48	3.442,21
2018	31901	RETIRADA DE PERROS	800,84	0,00	0,00	203,90	0,00	596,94
2018	321	Licencias urbanísticas.	29,62	0,00	0,00	15,82	13,80	0,00

SITUACIÓN DE INGRESOS. PRESUPUESTO DE EJERCICIOS CERRADOS

Derechos a cobrar de ptos. cerrados. Derechos pdts. de cobro totales (Resumen General por Ap.Pres. (IGAE; por ejercicio/económica))

Ejer.	Econ.	Descripción	Pendientes de	Modificaciones	Total derechos	Total derechos	Recaudación	Pendientes de
			cobro inicial	saldo inicial	anulados	cancelados		cobro
2018	325	Tasa por expedición de documentos.	12,02	0,00	0,00	0,00	0,00	12,02
2018	33100	Tasa por entrada de vehículos.	71,30	0,00	0,00	0,00	0,00	71,30
2018	33200	Tasa por utilización privativa o aprovechamiento especial por empresas explotadoras de servicios de suministros. GAS	9,09	0,00	0,00	0,00	0,00	9,09
2018	33203	Tasa por utilización privativa o aprovechamiento especial por empresas explotadoras de servicios de suministros.	6,03	0,00	0,00	0,00	0,00	6,03
2018	34202	Servicios educativos. DANZA	45,00	0,00	0,00	0,00	0,00	45,00
2018	39200	Recargos por declaración extemporánea sin requerimiento previo.	4.588,76	0,00	108,73	244,86	286,02	3.949,15
2018	39211	Recargo de apremio.	20,02	0,00	0,00	0,00	0,00	20,02
2018	393	Intereses de demora.	149,21	0,00	0,00	0,00	43,98	105,23
2018	399	Otros ingresos diversos.	9.314,85	0,00	294,00	0,00	23,97	8.996,88
2018	39902	Otros ingresos diversos. FOTOVOLTAICA	34,15	0,00	0,00	0,00	0,00	34,15
2018	45001	Otras transferencias incondicionadas.	106.847,95	0,00	0,00	0,00	0,00	106.847,95
2018	47	De Empresas privadas.	1.415,00	0,00	0,00	0,00	0,00	1.415,00
2019	112	Impuesto sobre Bienes Inmuebles. Bienes Inmuebles de Naturaleza Rústica.	5.297,47	0,00	736,83	124,53	300,62	4.135,49
2019	113	Impuesto sobre Bienes Inmuebles. Bienes inmuebles de Naturaleza Urbana.	148.160,66	0,00	4.478,52	5.370,05	48.001,58	90.310,51
2019	115	Impuesto sobre Vehículos de Tracción Mecánica.	53.634,82	0,00	17.166,45	11.817,91	5.950,05	18.700,41

SITUACIÓN DE INGRESOS. PRESUPUESTO DE EJERCICIOS CERRADOS

Derechos a cobrar de ptos. cerrados. Derechos pdts. de cobro totales (Resumen General por Ap.Pres. (IGAE; por ejercicio/económica))

Ejer.	Econ.	Descripción	Pendientes de	Modificaciones	Total derechos	Total derechos	Recaudación	Pendientes de
			cobro inicial	saldo inicial	anulados	cancelados		cobro
2019	116	Impuesto sobre Incremento del Valor de los Terrenos de Naturaleza Urbana.	24.747,52	0,00	0,00	793,67	13.036,12	10.917,73
2019	13000	Impuesto sobre Actividades Económicas.	6.214,84	0,00	0,00	673,60	1.725,62	3.815,62
2019	290	Impuesto sobre construcciones, instalaciones y obras.	179,70	0,00	0,00	0,00	72,28	107,42
2019	300	Tasas por la prestación de servicios públicos básicos.	13.399,63	0,00	1.529,09	3.495,52	1.803,09	6.571,93
2019	301	Servicio de alcantarillado.	2.724,05	0,00	141,33	302,20	452,47	1.828,05
2019	302	Servicio de recogida de basuras.	7.490,56	0,00	467,52	574,66	1.505,91	4.942,47
2019	31901	RETIRADA DE PERROS	1.837,13	0,00	0,00	653,05	0,00	1.184,08
2019	321	Licencias urbanísticas.	27,60	0,00	0,00	0,00	13,80	13,80
2019	325	Tasa por expedición de documentos.	120,20	0,00	30,05	0,00	90,15	0,00
2019	33100	Tasa por entrada de vehículos.	131,20	0,00	0,00	59,90	0,00	71,30
2019	33200	Tasa por utilización privativa o aprovechamiento especial por empresas explotadoras de servicios de suministros. GAS	37,74	0,00	0,00	0,00	37,74	0,00
2019	33201	Tasa por utilización privativa o aprovechamiento especial por empresas explotadoras de servicios de suministros. ELECTRA	139,56	0,00	0,00	0,00	139,56	0,00
2019	34202	Servicios educativos. DANZA	45,00	0,00	0,00	0,00	45,00	0,00
2019	34207	Servicios educativos. MUSICA	60,00	0,00	0,00	0,00	30,00	30,00
2019	39200	Recargos por declaración extemporánea sin requerimiento previo.	0,43	0,00	0,00	0,00	0,00	0,43

SITUACIÓN DE INGRESOS. PRESUPUESTO DE EJERCICIOS CERRADOS

Derechos a cobrar de ptos. cerrados. Derechos pdts. de cobro totales (Resumen General por Ap.Pres. (IGAE; por ejercicio/económica))

Ejer.	Econ.	Descripción	Pendientes de	Modificaciones	Total derechos	Total derechos	Recaudación	Pendientes de
			cobro inicial	saldo inicial	anulados	cancelados		cobro
2019	39211	Recargo de apremio.	157,70	0,00	41,88	32,36	15,63	67,83
2019	393	Intereses de demora.	20,54	0,00	4,55	5,73	1,63	8,63
2019	399	Otros ingresos diversos.	1.274,16	0,00	0,00	0,00	0,00	1.274,16
2019	39903	Otros ingresos diversos. SENTENCIAS JUDICIALES	13.492,00	0,00	0,00	0,00	430,00	13.062,00
2019	45001	Otras transferencias incondicionadas.	10.593,55	0,00	0,00	0,00	0,00	10.593,55
2019	75080	Otras transferencias de capital de la Administración General de la Comunidad Autónoma.	390,27	0,00	0,00	0,00	0,00	390,27
2020	112	Impuesto sobre Bienes Inmuebles. Bienes Inmuebles de Naturaleza Rústica.	6.885,78	0,00	203,38	6,17	2.818,08	3.858,15
2020	113	Impuesto sobre Bienes Inmuebles. Bienes inmuebles de Naturaleza Urbana.	138.272,02	0,00	2.034,34	3.109,01	41.444,26	91.684,41
2020	115	Impuesto sobre Vehículos de Tracción Mecánica.	63.559,40	0,00	18.697,30	711,68	8.422,88	35.727,54
2020	116	Impuesto sobre Incremento del Valor de los Terrenos de Naturaleza Urbana.	31.352,51	0,00	0,00	0,00	12.597,60	18.754,91
2020	13000	Impuesto sobre Actividades Económicas.	1.732,43	0,00	0,00	0,00	244,62	1.487,81
2020	290	Impuesto sobre construcciones, instalaciones y obras.	438,70	0,00	0,00	0,00	408,37	30,33
2020	300	Tasas por la prestación de servicios públicos básicos.	23.960,47	0,00	444,14	697,84	9.719,69	13.098,80
2020	301	Servicio de alcantarillado.	5.415,81	0,00	44,54	0,00	2.488,21	2.883,06
2020	302	Servicio de recogida de basuras.	10.525,00	0,00	187,02	0,00	2.036,48	8.301,50
2020	31901	RETIRADA DE PERROS	922,86	0,00	0,00	0,00	400,42	522,44
2020	321	Licencias urbanísticas.	266,94	0,00	0,00	0,00	234,81	32,13

SITUACIÓN DE INGRESOS. PRESUPUESTO DE EJERCICIOS CERRADOS

Derechos a cobrar de ptos. cerrados. Derechos pdts. de cobro totales (Resumen General por Ap.Pres. (IGAE; por ejercicio/económica))

Ejer.	Econ.	Descripción	Pendientes de	Modificaciones	Total derechos	Total derechos	Recaudación	Pendientes de
			cobro inicial	saldo inicial	anulados	cancelados		cobro
2020	322	Cedulas de habitabilidad y licencias de primera ocupación.	100,00	0,00	0,00	0,00	0,00	100,00
2020	33100	Tasa por entrada de vehículos.	274,37	0,00	0,00	0,00	85,55	188,82
2020	33200	Tasa por utilización privativa o aprovechamiento especial por empresas explotadoras de servicios de suministros. GAS	4.400,19	0,00	0,00	0,00	35,93	4.364,26
2020	33201	Tasa por utilización privativa o aprovechamiento especial por empresas explotadoras de servicios de suministros. ELECTRA	130,65	0,00	0,00	0,00	128,16	2,49
2020	34202	Servicios educativos. DANZA	99,17	0,00	0,00	0,00	1,77	97,40
2020	34207	Servicios educativos. MUSICA	115,00	0,00	0,00	0,00	0,00	115,00
2020	39200	Recargos por declaración extemporánea sin requerimiento previo.	784,19	0,00	0,00	0,00	78,18	706,01
2020	39211	Recargo de apremio.	494,67	0,00	8,81	327,83	76,08	81,95
2020	393	Intereses de demora.	227,30	0,00	1,05	51,57	19,25	155,43
2020	399	Otros ingresos diversos.	3.381,00	0,00	441,00	2.940,00	0,00	0,00
2020	39901	Otros ingresos diversos.	215,99	0,00	0,00	0,00	0,00	215,99
2020	39902	Otros ingresos diversos. FOTOVOLTAICA	0,01	0,00	0,00	0,00	0,00	0,01
2020	45001	Otras transferencias incondicionadas.	74.235,54	0,00	36.431,08	0,00	0,00	37.804,46
2021	112	Impuesto sobre Bienes Inmuebles. Bienes Inmuebles de Naturaleza Rústica.	13.316,91	0,00	1.572,20	0,00	6.568,74	5.175,97
2021	113	Impuesto sobre Bienes Inmuebles. Bienes inmuebles de Naturaleza Urbana.	249.575,26	0,00	3.298,95	2.515,04	120.895,67	122.865,60

SITUACIÓN DE INGRESOS. PRESUPUESTO DE EJERCICIOS CERRADOS

Derechos a cobrar de ptos. cerrados. Derechos pdts. de cobro totales (Resumen General por Ap.Pres. (IGAE; por ejercicio/económica))

Ejer.	Econ.	Descripción	Pendientes de	Modificaciones	Total derechos	Total derechos	Recaudación	Pendientes de
			cobro inicial	saldo inicial	anulados	cancelados		cobro
2021	115	Impuesto sobre Vehículos de Tracción Mecánica.	86.552,32	0,00	15.086,94	113,93	19.414,74	51.936,71
2021	116	Impuesto sobre Incremento del Valor de los Terrenos de Naturaleza Urbana.	87.395,11	0,00	0,00	0,00	7.943,27	79.451,84
2021	13000	Impuesto sobre Actividades Económicas.	3.982,20	0,00	0,00	0,00	1.286,96	2.695,24
2021	290	Impuesto sobre construcciones, instalaciones y obras.	15.315,50	0,00	12.985,23	0,00	564,64	1.765,63
2021	300	Tasas por la prestación de servicios públicos básicos.	23.297,48	0,00	3.053,94	0,00	8.810,26	11.433,28
2021	301	Servicio de alcantarillado.	5.580,69	0,00	523,06	0,00	2.439,48	2.618,15
2021	302	Servicio de recogida de basuras.	14.809,18	0,00	704,85	0,00	5.254,69	8.849,64
2021	31901	RETIRADA DE PERROS	1.447,30	0,00	0,00	0,00	794,25	653,05
2021	321	Licencias urbanísticas.	68.470,36	0,00	11.130,09	0,00	39.157,09	18.183,18
2021	325	Tasa por expedición de documentos.	195,33	0,00	0,00	0,00	30,05	165,28
2021	33100	Tasa por entrada de vehículos.	228,15	0,00	0,00	0,00	85,55	142,60
2021	33200	Tasa por utilización privativa o aprovechamiento especial por empresas explotadoras de servicios de	20,96	0,00	0,00	0,00	20,96	0,00
2021	33201	suministros. GAS Tasa por utilización privativa o aprovechamiento especial por empresas explotadoras de servicios de		6.451,98	0,00	0,00	0,00	136.786.315,20
2021	33203	Tasa por utilización privativa o aprovechamiento especial por empresas explotadoras de servicios de suministros. ELECTRA		1.513,41	0,00	0,00	0,00	1.513.410,00
2021	34100	suministros. Servicios asistenciales. AYUDA A DOMICILIO		89,70	0,00	0,00	0,00	0,0089,70
2021	34101	Servicios asistenciales. CATERING SOCIAL	36,00	0,00	0,00	0,00	0,00	36,00
2021	389	Otros reintegros de operaciones corrientes.	111,27	0,00	0,00	0,00	0,00	111,27

SITUACIÓN DE INGRESOS. PRESUPUESTO DE EJERCICIOS CERRADOS

Derechos a cobrar de ptos. cerrados. Derechos pdts. de cobro totales (Resumen General por Ap.Pres. (IGAE; por ejercicio/económica))

Ejer.	Econ.	Descripción	Pendientes de	Modificaciones	Total derechos	Total derechos	Recaudación	Pendientes de
			cobro inicial	saldo inicial	anulados	cancelados		cobro
2021	39190	Otras multas y sanciones.	1.928,35	0,00	0,00	0,00	836,79	1.091,56
2021	39200	Recargos por declaración extemporánea sin requerimiento previo.	833,48	0,00	0,00	0,00	25,09	808,39
2021	393	Intereses de demora.	54,36	0,00	0,00	0,00	0,00	54,36
2021	399	Otros ingresos diversos.	2.726,85	0,00	441,00	0,00	0,00	2.285,85
2021	45001	Otras transferencias incondicionadas.	5.303,63	0,00	0,00	0,00	0,00	5.303,63
2022	112	Impuesto sobre Bienes Inmuebles. Bienes Inmuebles de Naturaleza Rústica.	25.782,55	0,00	5.113,10	0,00	12.390,74	8.278,71
2022	113	Impuesto sobre Bienes Inmuebles. Bienes inmuebles de Naturaleza Urbana.	592.661,36	0,00	54.251,62	0,00	355.425,97	182.983,77
2022	115	Impuesto sobre Vehículos de Tracción Mecánica.	152.626,01	0,00	22.984,03	168,60	56.144,03	73.329,35
2022	116	Impuesto sobre Incremento del Valor de los Terrenos de Naturaleza Urbana.	69.504,48	0,00	2.584,47	0,00	49.973,06	16.946,95
2022	13000	Impuesto sobre Actividades Económicas.	4.544,30	0,00	465,61	0,00	1.570,50	2.508,19
2022	290	Impuesto sobre construcciones, instalaciones y obras.	30.276,28	0,00	1.029,09	0,00	28.049,83	1.197,36
2022	300	Tasas por la prestación de servicios públicos básicos.	51.278,38	0,00	8.027,04	0,00	24.690,98	18.560,36
2022	301	Servicio de alcantarillado.	18.681,89	0,00	1.682,82	0,00	11.742,60	5.256,47
2022	302	Servicio de recogida de basuras.	27.352,41	0,00	1.974,61	0,00	13.426,56	11.951,24
2022	31901	RETIRADA DE PERROS	4.702,06	0,00	130,61	0,00	2.216,31	2.355,14
2022	321	Licencias urbanísticas.	133.823,99	0,00	233,47	0,00	127.372,74	6.217,78
2022	322	Cedulas de habitabilidad y licencias de primera ocupación.	100,00	0,00	0,00	0,00	0,00	100,00

SITUACIÓN DE INGRESOS. PRESUPUESTO DE EJERCICIOS CERRADOS

Derechos a cobrar de ptos. cerrados. Derechos pdts. de cobro totales (Resumen General por Ap.Pres. (IGAE; por ejercicio/económica))

Ejer.	Econ.	Descripción	Pendientes de	Modificaciones	Total derechos	Total derechos	Recaudación	Pendientes de
			cobro inicial	saldo inicial	anulados	cancelados		cobro
2022	325	Tasa por expedición de documentos.	848,45	0,00	30,05	0,00	515,72	302,68
2022	329	Otras tasas por la realización de actividades de competencia local.	85,00	0,00	0,00	0,00	85,00	0,00
2022	33100	Tasa por entrada de vehículos.	562,94	0,00	0,00	0,00	343,91	219,03
2022	33200	Tasa por utilización privativa o aprovechamiento especial por empresas explotadoras de servicios de	5.294,99	0,00	0,00	0,00	5.294,99	0,00
2022	33201	Tasa por utilización privativa o aprovechamiento especial por empresas explotadoras de servicios de suministros. GAS		43.843,60	0,00	3.479,23	0,00	36.858,323.506,05
2022	33203	Tasa por utilización privativa o aprovechamiento especial por empresas explotadoras de servicios de suministros. ELECTRA		3.902,37	0,00	0,00	0,00	2.347,991.554,38
2022	34101	Servicios asistenciales. CATERING SOCIAL suministros.		578,00	0,00	0,00	0,00	30,00548,00
2022	389	Otros reintegros de operaciones corrientes.	176,05	0,00	0,00	0,00	176,05	0,00
2022	39190	Otras multas y sanciones.	3.826,03	0,00	0,00	0,00	1.050,02	2.776,01
2022	39200	Recargos por declaración extemporánea sin requerimiento previo.	21,59	0,00	0,00	0,00	13,68	7,91
2022	393	Intereses de demora.	58,52	0,00	0,00	0,00	23,25	35,27
2022	399	Otros ingresos diversos.	22.516,33	0,00	300,00	0,00	3.885,81	18.330,52
2022	39903	Otros ingresos diversos. SENTENCIAS JUDICIALES	9.443,48	0,00	0,00	0,00	0,00	9.443,48
2022	45001	Otras transferencias incondicionadas.	1.314.865,86	0,00	0,00	0,00	743.901,84	570.964,02
2022	550	De concesiones administrativas con contraprestación periódica.	6.000,00	0,00	0,00	0,00	6.000,00	0,00
2022	75080	Otras transferencias de capital de la Administración General de la Comunidad Autónoma.	10.000,00	0,00	0,00	0,00	10.000,00	0,00
TOTAL			5.918.425,93	0,00	360.073,56	208.362,37	2.128.385,79	3.221.604,21

b) Derechos anulados

SITUACIÓN DE INGRESOS. PRESUPUESTO DE EJERCICIOS CERRADOS

Derechos a cobrar de presupuestos cerrados. Derechos anulados (Resumen General por Ap.Pres. (IGAE; por ejercicio/económica))

Ejer.	Econ.	Descripción	Anulación de	Aplazamiento y	Total derechos
			liquidaciones	fraccionamiento	anulados
2005	115	Impuesto sobre Vehículos de Tracción Mecánica.	103,29	0,00	103,29
2006	115	Impuesto sobre Vehículos de Tracción Mecánica.	103,29	0,00	103,29
2006	301	Servicio de alcantarillado.	0,17	0,00	0,17
2007	115	Impuesto sobre Vehículos de Tracción Mecánica.	479,49	0,00	479,49
2008	115	Impuesto sobre Vehículos de Tracción Mecánica.	674,61	0,00	674,61
2009	115	Impuesto sobre Vehículos de Tracción Mecánica.	674,61	0,00	674,61
2010	113	Impuesto sobre Bienes Inmuebles. Bienes inmuebles de Naturaleza Urbana.	997,66	0,00	997,66
2010	115	Impuesto sobre Vehículos de Tracción Mecánica.	677,21	0,00	677,21
2010	300	Tasas por la prestación de servicios públicos básicos.	214,46	0,00	214,46
2010	302	Servicio de recogida de basuras.	17,42	0,00	17,42
2011	113	Impuesto sobre Bienes Inmuebles. Bienes inmuebles de Naturaleza Urbana.	1.730,92	0,00	1.730,92
2011	115	Impuesto sobre Vehículos de Tracción Mecánica.	1.248,12	0,00	1.248,12
2011	116	Impuesto sobre Incremento del Valor de los Terrenos de Naturaleza Urbana.	455,10	0,00	455,10
2011	300	Tasas por la prestación de servicios públicos básicos.	1.132,50	0,00	1.132,50
2011	301	Servicio de alcantarillado.	8,00	0,00	8,00
2011	302	Servicio de recogida de basuras.	69,68	0,00	69,68
2012	112	Impuesto sobre Bienes Inmuebles. Bienes Inmuebles de Naturaleza Rústica.	253,44	0,00	253,44

SITUACIÓN DE INGRESOS. PRESUPUESTO DE EJERCICIOS CERRADOS

Derechos a cobrar de presupuestos cerrados. Derechos anulados (Resumen General por Ap.Pres. (IGAE; por ejercicio/económica))

Ejer.	Econ.	Descripción	Anulación de	Aplazamiento y	Total derechos
			liquidaciones	fraccionamiento	anulados
2012	113	Impuesto sobre Bienes Inmuebles. Bienes inmuebles de Naturaleza Urbana.	1.990,55	0,00	1.990,55
2012	115	Impuesto sobre Vehículos de Tracción Mecánica.	1.678,59	0,00	1.678,59
2012	116	Impuesto sobre Incremento del Valor de los Terrenos de Naturaleza Urbana.	683,50	0,00	683,50
2012	300	Tasas por la prestación de servicios públicos básicos.	856,66	0,00	856,66
2012	302	Servicio de recogida de basuras.	73,34	0,00	73,34
2012	39200	Recargos por declaración extemporánea sin requerimiento previo.	23,70	0,00	23,70
2012	393	Intereses de demora.	2,19	0,00	2,19
2013	112	Impuesto sobre Bienes Inmuebles. Bienes Inmuebles de Naturaleza Rústica.	253,44	0,00	253,44
2013	113	Impuesto sobre Bienes Inmuebles. Bienes inmuebles de Naturaleza Urbana.	611,26	0,00	611,26
2013	115	Impuesto sobre Vehículos de Tracción Mecánica.	1.686,04	0,00	1.686,04
2013	300	Tasas por la prestación de servicios públicos básicos.	588,22	0,00	588,22
2013	302	Servicio de recogida de basuras.	75,94	0,00	75,94
2014	112	Impuesto sobre Bienes Inmuebles. Bienes Inmuebles de Naturaleza Rústica.	484,74	0,00	484,74
2014	113	Impuesto sobre Bienes Inmuebles. Bienes inmuebles de Naturaleza Urbana.	522,45	0,00	522,45
2014	115	Impuesto sobre Vehículos de Tracción Mecánica.	2.832,53	0,00	2.832,53
2014	300	Tasas por la prestación de servicios públicos básicos.	886,02	0,00	886,02
2014	302	Servicio de recogida de basuras.	116,50	0,00	116,50

SITUACIÓN DE INGRESOS. PRESUPUESTO DE EJERCICIOS CERRADOS

Derechos a cobrar de presupuestos cerrados. Derechos anulados (Resumen General por Ap.Pres. (IGAE; por ejercicio/económica))

Ejer.	Econ.	Descripción	Anulación de	Aplazamiento y	Total derechos
			liquidaciones	fraccionamiento	anulados
2014	399	Otros ingresos diversos.	2.301,18	0,00	2.301,18
2015	112	Impuesto sobre Bienes Inmuebles. Bienes Inmuebles de Naturaleza Rústica.	484,74	0,00	484,74
2015	113	Impuesto sobre Bienes Inmuebles. Bienes inmuebles de Naturaleza Urbana.	862,94	0,00	862,94
2015	115	Impuesto sobre Vehículos de Tracción Mecánica.	2.072,51	0,00	2.072,51
2015	300	Tasas por la prestación de servicios públicos básicos.	1.020,96	0,00	1.020,96
2015	302	Servicio de recogida de basuras.	116,88	0,00	116,88
2015	399	Otros ingresos diversos.	12.705,00	0,00	12.705,00
2016	112	Impuesto sobre Bienes Inmuebles. Bienes Inmuebles de Naturaleza Rústica.	484,85	0,00	484,85
2016	113	Impuesto sobre Bienes Inmuebles. Bienes inmuebles de Naturaleza Urbana.	5.930,51	0,00	5.930,51
2016	115	Impuesto sobre Vehículos de Tracción Mecánica.	14.121,30	0,00	14.121,30
2016	116	Impuesto sobre Incremento del Valor de los Terrenos de Naturaleza Urbana.	2.230,81	0,00	2.230,81
2016	300	Tasas por la prestación de servicios públicos básicos.	1.305,09	0,00	1.305,09
2016	301	Servicio de alcantarillado.	102,53	0,00	102,53
2016	302	Servicio de recogida de basuras.	116,88	0,00	116,88
2016	39200	Recargos por declaración extemporánea sin requerimiento previo.	223,08	0,00	223,08
2016	39211	Recargo de apremio.	2,14	0,00	2,14
2016	393	Intereses de demora.	0,25	0,00	0,25

SITUACIÓN DE INGRESOS. PRESUPUESTO DE EJERCICIOS CERRADOS

Derechos a cobrar de presupuestos cerrados. Derechos anulados (Resumen General por Ap.Pres. (IGAE; por ejercicio/económica))

Ejer.	Econ.	Descripción	Anulación de	Aplazamiento y	Total derechos
			liquidaciones	fraccionamiento	anulados
2016	45001	Otras transferencias incondicionadas.	12.050,75	0,00	12.050,75
2017	112	Impuesto sobre Bienes Inmuebles. Bienes Inmuebles de Naturaleza Rústica.	506,84	0,00	506,84
2017	113	Impuesto sobre Bienes Inmuebles. Bienes inmuebles de Naturaleza Urbana.	2.631,91	0,00	2.631,91
2017	115	Impuesto sobre Vehículos de Tracción Mecánica.	12.063,40	0,00	12.063,40
2017	300	Tasas por la prestación de servicios públicos básicos.	1.137,72	0,00	1.137,72
2017	301	Servicio de alcantarillado.	103,46	0,00	103,46
2017	302	Servicio de recogida de basuras.	136,36	0,00	136,36
2017	39211	Recargo de apremio.	188,58	0,00	188,58
2017	393	Intereses de demora.	659,99	0,00	659,99
2017	399	Otros ingresos diversos.	593,70	0,00	593,70
2017	45001	Otras transferencias incondicionadas.	7.568,30	0,00	7.568,30
2018	112	Impuesto sobre Bienes Inmuebles. Bienes Inmuebles de Naturaleza Rústica.	506,84	0,00	506,84
2018	113	Impuesto sobre Bienes Inmuebles. Bienes inmuebles de Naturaleza Urbana.	2.937,26	0,00	2.937,26
2018	115	Impuesto sobre Vehículos de Tracción Mecánica.	13.174,27	0,00	13.174,27
2018	116	Impuesto sobre Incremento del Valor de los Terrenos de Naturaleza Urbana.	3.387,61	0,00	3.387,61
2018	300	Tasas por la prestación de servicios públicos básicos.	1.287,44	0,00	1.287,44
2018	301	Servicio de alcantarillado.	141,86	0,00	141,86

SITUACIÓN DE INGRESOS. PRESUPUESTO DE EJERCICIOS CERRADOS

Derechos a cobrar de presupuestos cerrados. Derechos anulados (Resumen General por Ap.Pres. (IGAE; por ejercicio/económica))

Ejer.	Econ.	Descripción	Anulación de	Aplazamiento y	Total derechos
			liquidaciones	fraccionamiento	anulados
2018	302	Servicio de recogida de basuras.	136,36	0,00	136,36
2018	39200	Recargos por declaración extemporánea sin requerimiento previo.	108,73	0,00	108,73
2018	399	Otros ingresos diversos.	294,00	0,00	294,00
2019	112	Impuesto sobre Bienes Inmuebles. Bienes Inmuebles de Naturaleza Rústica.	736,83	0,00	736,83
2019	113	Impuesto sobre Bienes Inmuebles. Bienes inmuebles de Naturaleza Urbana.	4.478,52	0,00	4.478,52
2019	115	Impuesto sobre Vehículos de Tracción Mecánica.	17.166,45	0,00	17.166,45
2019	300	Tasas por la prestación de servicios públicos básicos.	1.529,09	0,00	1.529,09
2019	301	Servicio de alcantarillado.	141,33	0,00	141,33
2019	302	Servicio de recogida de basuras.	467,52	0,00	467,52
2019	325	Tasa por expedición de documentos.	30,05	0,00	30,05
2019	39211	Recargo de apremio.	41,88	0,00	41,88
2019	393	Intereses de demora.	4,55	0,00	4,55
2020	112	Impuesto sobre Bienes Inmuebles. Bienes Inmuebles de Naturaleza Rústica.	203,38	0,00	203,38
2020	113	Impuesto sobre Bienes Inmuebles. Bienes inmuebles de Naturaleza Urbana.	2.034,34	0,00	2.034,34
2020	115	Impuesto sobre Vehículos de Tracción Mecánica.	18.697,30	0,00	18.697,30
2020	300	Tasas por la prestación de servicios públicos básicos.	444,14	0,00	444,14
2020	301	Servicio de alcantarillado.	44,54	0,00	44,54

SITUACIÓN DE INGRESOS. PRESUPUESTO DE EJERCICIOS CERRADOS

Derechos a cobrar de presupuestos cerrados. Derechos anulados (Resumen General por Ap.Pres. (IGAE; por ejercicio/económica))

Ejer.	Econ.	Descripción	Anulación de	Aplazamiento y	Total derechos
			liquidaciones	fraccionamiento	anulados
2020	302	Servicio de recogida de basuras.	187,02	0,00	187,02
2020	39211	Recargo de apremio.	8,81	0,00	8,81
2020	393	Intereses de demora.	1,05	0,00	1,05
2020	399	Otros ingresos diversos.	441,00	0,00	441,00
2020	45001	Otras transferencias incondicionadas.	36.431,08	0,00	36.431,08
2021	112	Impuesto sobre Bienes Inmuebles. Bienes Inmuebles de Naturaleza Rústica.	1.572,20	0,00	1.572,20
2021	113	Impuesto sobre Bienes Inmuebles. Bienes inmuebles de Naturaleza Urbana.	3.298,95	0,00	3.298,95
2021	115	Impuesto sobre Vehículos de Tracción Mecánica.	15.086,94	0,00	15.086,94
2021	290	Impuesto sobre construcciones, instalaciones y obras.	12.985,23	0,00	12.985,23
2021	300	Tasas por la prestación de servicios públicos básicos.	3.053,94	0,00	3.053,94
2021	301	Servicio de alcantarillado.	523,06	0,00	523,06
2021	302	Servicio de recogida de basuras.	704,85	0,00	704,85
2021	321	Licencias urbanísticas.	11.130,09	0,00	11.130,09
2021	399	Otros ingresos diversos.	441,00	0,00	441,00
2022	112	Impuesto sobre Bienes Inmuebles. Bienes Inmuebles de Naturaleza Rústica.	5.113,10	0,00	5.113,10
2022	113	Impuesto sobre Bienes Inmuebles. Bienes inmuebles de Naturaleza Urbana.	54.251,62	0,00	54.251,62
2022	115	Impuesto sobre Vehículos de Tracción Mecánica.	22.984,03	0,00	22.984,03

SITUACIÓN DE INGRESOS. PRESUPUESTO DE EJERCICIOS CERRADOS

Derechos a cobrar de presupuestos cerrados. Derechos anulados (Resumen General por Ap.Pres. (IGAE; por ejercicio/económica))

Ejer.	Econ.	Descripción	Anulación de	Aplazamiento y	Total derechos
			liquidaciones	fraccionamiento	anulados
2022	116	Impuesto sobre Incremento del Valor de los Terrenos de Naturaleza Urbana.	2.584,47	0,00	2.584,47
2022	13000	Impuesto sobre Actividades Económicas.	465,61	0,00	465,61
2022	290	Impuesto sobre construcciones, instalaciones y obras.	1.029,09	0,00	1.029,09
2022	300	Tasas por la prestación de servicios públicos básicos.	8.027,04	0,00	8.027,04
2022	301	Servicio de alcantarillado.	1.682,82	0,00	1.682,82
2022	302	Servicio de recogida de basuras.	1.974,61	0,00	1.974,61
2022	31901	RETIRADA DE PERROS	130,61	0,00	130,61
2022	321	Licencias urbanísticas.	233,47	0,00	233,47
2022	325	Tasa por expedición de documentos.	30,05	0,00	30,05
2022	33201	Tasa por utilización privativa o aprovechamiento especial por empresas explotadoras de servicios de suministros. ELECTRA	3.479,23	0,00	3.479,23
2022	399	Otros ingresos diversos.	300,00	0,00	300,00
TOTAL			360.073,56	0,00	360.073,56

c) **Derechos cancelados**

SITUACIÓN DE INGRESOS. PRESUPUESTO DE EJERCICIOS CERRADOS

Derechos a cobrar de presupuestos cerrados. Derechos cancelados (Resumen General por Ap.Pres. (IGAE; por ejercicio/económica))

Ejer.	Econ.	Descripción	Cobros en	Insolvencias	Prescripciones	Otras causas	Total derechos
			especie				cancelados
2004	300	Tasas por la prestación de servicios públicos básicos.	0,00	40,40	0,00	0,00	40,40
2005	113	Impuesto sobre Bienes Inmuebles. Bienes inmuebles de Naturaleza Urbana.	0,00	722,96	0,00	0,00	722,96
2005	13000	Impuesto sobre Actividades Económicas.	0,00	505,21	0,00	0,00	505,21
2006	113	Impuesto sobre Bienes Inmuebles. Bienes inmuebles de Naturaleza Urbana.	0,00	485,09	0,00	0,00	485,09
2006	115	Impuesto sobre Vehículos de Tracción Mecánica.	0,00	160,81	0,00	0,00	160,81
2006	13000	Impuesto sobre Actividades Económicas.	0,00	505,21	0,00	0,00	505,21
2007	113	Impuesto sobre Bienes Inmuebles. Bienes inmuebles de Naturaleza Urbana.	0,00	126,87	0,00	0,00	126,87
2007	115	Impuesto sobre Vehículos de Tracción Mecánica.	0,00	322,39	0,00	0,00	322,39
2007	300	Tasas por la prestación de servicios públicos básicos.	0,00	500,94	0,00	0,00	500,94
2007	301	Servicio de alcantarillado.	0,00	11,52	0,00	0,00	11,52
2007	302	Servicio de recogida de basuras.	0,00	83,99	0,00	0,00	83,99
2008	113	Impuesto sobre Bienes Inmuebles. Bienes inmuebles de Naturaleza Urbana.	2.726,34	13,84	0,00	0,00	2.740,18
2008	115	Impuesto sobre Vehículos de Tracción Mecánica.	0,00	234,11	0,00	0,00	234,11
2008	130	Impuesto sobre Actividades Económicas.	0,00	220,08	0,00	0,00	220,08
2008	300	Tasas por la prestación de servicios públicos básicos.	0,00	211,17	0,00	0,00	211,17
2008	301	Servicio de alcantarillado.	0,00	29,50	0,00	0,00	29,50
2008	302	Servicio de recogida de basuras.	0,00	124,19	0,00	0,00	124,19

SITUACIÓN DE INGRESOS. PRESUPUESTO DE EJERCICIOS CERRADOS

Derechos a cobrar de presupuestos cerrados. Derechos cancelados (Resumen General por Ap.Pres. (IGAE; por ejercicio/económica))

Ejer.	Econ.	Descripción	Cobros en	Insolvencias	Prescripciones	Otras causas	Total derechos
			especie				cancelados
2009	113	Impuesto sobre Bienes Inmuebles. Bienes inmuebles de Naturaleza Urbana.	0,00	3,48	0,00	0,00	3,48
2009	115	Impuesto sobre Vehículos de Tracción Mecánica.	0,00	22,97	0,00	0,00	22,97
2009	116	Impuesto sobre Incremento del Valor de los Terrenos de Naturaleza Urbana.	0,00	154,33	0,00	0,00	154,33
2009	130	Impuesto sobre Actividades Económicas.	0,00	329,00	0,00	0,00	329,00
2009	300	Tasas por la prestación de servicios públicos básicos.	0,00	57,73	0,00	0,00	57,73
2009	301	Servicio de alcantarillado.	0,00	11,48	0,00	0,00	11,48
2009	302	Servicio de recogida de basuras.	0,00	34,84	0,00	0,00	34,84
2009	393	Intereses de demora.	0,00	262,89	0,00	0,00	262,89
2010	113	Impuesto sobre Bienes Inmuebles. Bienes inmuebles de Naturaleza Urbana.	508,03	3,48	0,00	0,00	511,51
2010	115	Impuesto sobre Vehículos de Tracción Mecánica.	0,00	21,68	0,00	0,00	21,68
2010	116	Impuesto sobre Incremento del Valor de los Terrenos de Naturaleza Urbana.	0,00	1.884,14	0,00	0,00	1.884,14
2010	13000	Impuesto sobre Actividades Económicas.	0,00	329,00	0,00	0,00	329,00
2010	300	Tasas por la prestación de servicios públicos básicos.	0,00	14,89	0,00	0,00	14,89
2010	39200	Recargos por declaración extemporánea sin requerimiento previo.	0,00	98,02	0,00	0,00	98,02
2011	113	Impuesto sobre Bienes Inmuebles. Bienes inmuebles de Naturaleza Urbana.	0,00	366,45	0,00	0,00	366,45
2011	115	Impuesto sobre Vehículos de Tracción Mecánica.	0,00	395,09	0,00	0,00	395,09
2011	300	Tasas por la prestación de servicios públicos básicos.	0,00	40,34	0,00	0,00	40,34

SITUACIÓN DE INGRESOS. PRESUPUESTO DE EJERCICIOS CERRADOS

Derechos a cobrar de presupuestos cerrados. Derechos cancelados (Resumen General por Ap.Pres. (IGAE; por ejercicio/económica))

Ejer.	Econ.	Descripción	Cobros en	Insolvencias	Prescripciones	Otras causas	Total derechos
			especie				cancelados
2011	301	Servicio de alcantarillado.	0,00	4,34	0,00	0,00	4,34
2011	302	Servicio de recogida de basuras.	0,00	53,76	0,00	0,00	53,76
2011	39100	Multas por infracciones urbanísticas.	0,00	3.000,00	0,00	0,00	3.000,00
2012	113	Impuesto sobre Bienes Inmuebles. Bienes inmuebles de Naturaleza Urbana.	0,00	889,06	0,00	0,00	889,06
2012	115	Impuesto sobre Vehículos de Tracción Mecánica.	0,00	257,24	0,00	0,00	257,24
2012	300	Tasas por la prestación de servicios públicos básicos.	0,00	142,05	0,00	0,00	142,05
2012	301	Servicio de alcantarillado.	0,00	38,80	0,00	0,00	38,80
2012	302	Servicio de recogida de basuras.	0,00	161,37	0,00	0,00	161,37
2013	112	Impuesto sobre Bienes Inmuebles. Bienes Inmuebles de Naturaleza Rústica.	5,67	0,00	0,00	0,00	5,67
2013	113	Impuesto sobre Bienes Inmuebles. Bienes inmuebles de Naturaleza Urbana.	100,44	961,59	0,00	0,00	1.062,03
2013	115	Impuesto sobre Vehículos de Tracción Mecánica.	0,00	599,28	0,00	0,00	599,28
2013	116	Impuesto sobre Incremento del Valor de los Terrenos de Naturaleza Urbana.	0,00	798,24	0,00	0,00	798,24
2013	13000	Impuesto sobre Actividades Económicas.	0,00	335,91	0,00	0,00	335,91
2013	300	Tasas por la prestación de servicios públicos básicos.	72,70	163,45	0,00	0,00	236,15
2013	301	Servicio de alcantarillado.	0,00	53,44	0,00	0,00	53,44
2013	302	Servicio de recogida de basuras.	0,00	227,82	0,00	0,00	227,82
2013	39200	Recargos por declaración extemporánea sin requerimiento previo.	0,00	159,65	0,00	0,00	159,65

SITUACIÓN DE INGRESOS. PRESUPUESTO DE EJERCICIOS CERRADOS

Derechos a cobrar de presupuestos cerrados. Derechos cancelados (Resumen General por Ap.Pres. (IGAE; por ejercicio/económica))

Ejer.	Econ.	Descripción	Cobros en	Insolvencias	Prescripciones	Otras causas	Total derechos
			especie				cancelados
2013	393	Intereses de demora.	0,00	24,04	0,00	0,00	24,04
2014	112	Impuesto sobre Bienes Inmuebles. Bienes Inmuebles de Naturaleza Rústica.	8,27	68,65	0,00	0,00	76,92
2014	113	Impuesto sobre Bienes Inmuebles. Bienes inmuebles de Naturaleza Urbana.	62,35	877,63	0,00	0,00	939,98
2014	115	Impuesto sobre Vehículos de Tracción Mecánica.	0,00	328,39	0,00	0,00	328,39
2014	116	Impuesto sobre Incremento del Valor de los Terrenos de Naturaleza Urbana.	0,00	5.778,86	0,00	0,00	5.778,86
2014	13000	Impuesto sobre Actividades Económicas.	0,00	340,42	0,00	0,00	340,42
2014	300	Tasas por la prestación de servicios públicos básicos.	93,34	3.547,29	0,00	0,00	3.640,63
2014	301	Servicio de alcantarillado.	0,00	301,22	0,00	0,00	301,22
2014	302	Servicio de recogida de basuras.	0,00	174,18	0,00	0,00	174,18
2014	399	Otros ingresos diversos.	0,00	23.936,82	0,00	0,00	23.936,82
2015	112	Impuesto sobre Bienes Inmuebles. Bienes Inmuebles de Naturaleza Rústica.	0,00	19,43	0,00	0,00	19,43
2015	113	Impuesto sobre Bienes Inmuebles. Bienes inmuebles de Naturaleza Urbana.	0,00	1.111,65	0,00	0,00	1.111,65
2015	115	Impuesto sobre Vehículos de Tracción Mecánica.	0,00	842,50	0,00	0,00	842,50
2015	116	Impuesto sobre Incremento del Valor de los Terrenos de Naturaleza Urbana.	0,00	40.104,56	0,00	0,00	40.104,56
2015	13000	Impuesto sobre Actividades Económicas.	0,00	335,91	0,00	0,00	335,91
2015	300	Tasas por la prestación de servicios públicos básicos.	128,49	560,49	0,00	0,00	688,98
2015	301	Servicio de alcantarillado.	0,00	140,75	0,00	0,00	140,75

SITUACIÓN DE INGRESOS. PRESUPUESTO DE EJERCICIOS CERRADOS

Derechos a cobrar de presupuestos cerrados. Derechos cancelados (Resumen General por Ap.Pres. (IGAE; por ejercicio/económica))

Ejer.	Econ.	Descripción	Cobros en	Insolvencias	Prescripciones	Otras causas	Total derechos
			especie				cancelados
2015	302	Servicio de recogida de basuras.	0,00	155,84	0,00	0,00	155,84
2015	39200	Recargos por declaración extemporánea sin requerimiento previo.	0,00	94,15	0,00	0,00	94,15
2015	39903	Otros ingresos diversos. SENTENCIAS JUDICIALES	0,00	6.680,02	0,00	0,00	6.680,02
2016	112	Impuesto sobre Bienes Inmuebles. Bienes Inmuebles de Naturaleza Rústica.	8,27	20,35	0,00	0,00	28,62
2016	113	Impuesto sobre Bienes Inmuebles. Bienes inmuebles de Naturaleza Urbana.	651,92	1.546,03	0,00	0,00	2.197,95
2016	115	Impuesto sobre Vehículos de Tracción Mecánica.	0,00	1.302,22	0,00	0,00	1.302,22
2016	116	Impuesto sobre Incremento del Valor de los Terrenos de Naturaleza Urbana.	29,78	12.231,83	0,00	0,00	12.261,61
2016	13000	Impuesto sobre Actividades Económicas.	0,00	630,55	0,00	0,00	630,55
2016	290	Impuesto sobre construcciones, instalaciones y obras.	0,00	0,38	0,00	0,00	0,38
2016	300	Tasas por la prestación de servicios públicos básicos.	269,84	775,41	0,00	0,00	1.045,25
2016	301	Servicio de alcantarillado.	0,00	194,78	0,00	0,00	194,78
2016	302	Servicio de recogida de basuras.	0,00	159,18	0,00	0,00	159,18
2016	321	Licencias urbanísticas.	0,00	0,38	0,00	0,00	0,38
2016	34209	Servicios educativos. ANIMARTE Y TALLERES INFANTILES	0,00	17,12	0,00	0,00	17,12
2016	39200	Recargos por declaración extemporánea sin requerimiento previo.	0,00	215,80	0,00	0,00	215,80
2016	393	Intereses de demora.	0,00	0,50	0,00	0,00	0,50
2017	112	Impuesto sobre Bienes Inmuebles. Bienes Inmuebles de Naturaleza Rústica.	8,27	39,44	0,00	0,00	47,71

SITUACIÓN DE INGRESOS. PRESUPUESTO DE EJERCICIOS CERRADOS

Derechos a cobrar de presupuestos cerrados. Derechos cancelados (Resumen General por Ap.Pres. (IGAE; por ejercicio/económica))

Ejer.	Econ.	Descripción	Cobros en	Insolvencias	Prescripciones	Otras causas	Total derechos
			especie				cancelados
2017	113	Impuesto sobre Bienes Inmuebles. Bienes inmuebles de Naturaleza Urbana.	701,44	705,42	0,00	0,00	1.406,86
2017	115	Impuesto sobre Vehículos de Tracción Mecánica.	0,00	2.848,63	0,00	0,00	2.848,63
2017	116	Impuesto sobre Incremento del Valor de los Terrenos de Naturaleza Urbana.	0,00	5.218,74	0,00	0,00	5.218,74
2017	13000	Impuesto sobre Actividades Económicas.	0,00	424,17	0,00	0,00	424,17
2017	300	Tasas por la prestación de servicios públicos básicos.	513,03	1.124,42	0,00	0,00	1.637,45
2017	301	Servicio de alcantarillado.	0,00	248,75	0,00	0,00	248,75
2017	302	Servicio de recogida de basuras.	0,00	340,41	0,00	0,00	340,41
2017	39211	Recargo de apremio.	90,80	68,19	0,00	0,00	158,99
2017	393	Intereses de demora.	49,31	4,41	0,00	0,00	53,72
2017	399	Otros ingresos diversos.	0,00	14.153,55	0,00	0,00	14.153,55
2018	112	Impuesto sobre Bienes Inmuebles. Bienes Inmuebles de Naturaleza Rústica.	0,00	176,02	0,00	0,00	176,02
2018	113	Impuesto sobre Bienes Inmuebles. Bienes inmuebles de Naturaleza Urbana.	2.236,28	3.618,31	0,00	0,00	5.854,59
2018	115	Impuesto sobre Vehículos de Tracción Mecánica.	0,00	6.251,10	0,00	0,00	6.251,10
2018	116	Impuesto sobre Incremento del Valor de los Terrenos de Naturaleza Urbana.	0,00	7.568,65	0,00	0,00	7.568,65
2018	13000	Impuesto sobre Actividades Económicas.	0,00	429,14	0,00	0,00	429,14
2018	290	Impuesto sobre construcciones, instalaciones y obras.	0,00	27,51	0,00	0,00	27,51
2018	300	Tasas por la prestación de servicios públicos básicos.	976,04	1.553,79	0,00	0,00	2.529,83

SITUACIÓN DE INGRESOS. PRESUPUESTO DE EJERCICIOS CERRADOS

Derechos a cobrar de presupuestos cerrados. Derechos cancelados (Resumen General por Ap.Pres. (IGAE; por ejercicio/económica))

Ejer.	Econ.	Descripción	Cobros en	Insolvencias	Prescripciones	Otras causas	Total derechos
			especie				cancelados
2018	301	Servicio de alcantarillado.	0,00	245,52	0,00	0,00	245,52
2018	302	Servicio de recogida de basuras.	0,00	374,74	0,00	0,00	374,74
2018	31901	RETIRADA DE PERROS	0,00	203,90	0,00	0,00	203,90
2018	321	Licencias urbanísticas.	0,00	15,82	0,00	0,00	15,82
2018	39200	Recargos por declaración extemporánea sin requerimiento previo.	0,00	244,86	0,00	0,00	244,86
2019	112	Impuesto sobre Bienes Inmuebles. Bienes Inmuebles de Naturaleza Rústica.	0,00	124,53	0,00	0,00	124,53
2019	113	Impuesto sobre Bienes Inmuebles. Bienes inmuebles de Naturaleza Urbana.	2.172,08	3.197,97	0,00	0,00	5.370,05
2019	115	Impuesto sobre Vehículos de Tracción Mecánica.	0,00	11.817,91	0,00	0,00	11.817,91
2019	116	Impuesto sobre Incremento del Valor de los Terrenos de Naturaleza Urbana.	0,00	793,67	0,00	0,00	793,67
2019	13000	Impuesto sobre Actividades Económicas.	0,00	673,60	0,00	0,00	673,60
2019	300	Tasas por la prestación de servicios públicos básicos.	1.972,18	1.523,34	0,00	0,00	3.495,52
2019	301	Servicio de alcantarillado.	0,00	302,20	0,00	0,00	302,20
2019	302	Servicio de recogida de basuras.	0,00	574,66	0,00	0,00	574,66
2019	31901	RETIRADA DE PERROS	0,00	653,05	0,00	0,00	653,05
2019	33100	Tasa por entrada de vehículos.	0,00	59,90	0,00	0,00	59,90
2019	39211	Recargo de apremio.	0,00	32,36	0,00	0,00	32,36
2019	393	Intereses de demora.	0,00	5,73	0,00	0,00	5,73

SITUACIÓN DE INGRESOS. PRESUPUESTO DE EJERCICIOS CERRADOS

Derechos a cobrar de presupuestos cerrados. Derechos cancelados (Resumen General por Ap.Pres. (IGAE; por ejercicio/económica))

Ejer.	Econ.	Descripción	Cobros en	Insolvencias	Prescripciones	Otras causas	Total derechos
			especie				cancelados
2020	112	Impuesto sobre Bienes Inmuebles. Bienes Inmuebles de Naturaleza Rústica.	0,00	6,17	0,00	0,00	6,17
2020	113	Impuesto sobre Bienes Inmuebles. Bienes inmuebles de Naturaleza Urbana.	2.399,74	709,27	0,00	0,00	3.109,01
2020	115	Impuesto sobre Vehículos de Tracción Mecánica.	0,00	711,68	0,00	0,00	711,68
2020	300	Tasas por la prestación de servicios públicos básicos.	697,84	0,00	0,00	0,00	697,84
2020	39211	Recargo de apremio.	0,00	327,83	0,00	0,00	327,83
2020	393	Intereses de demora.	0,00	51,57	0,00	0,00	51,57
2020	399	Otros ingresos diversos.	2.940,00	0,00	0,00	0,00	2.940,00
2021	113	Impuesto sobre Bienes Inmuebles. Bienes inmuebles de Naturaleza Urbana.	2.515,04	0,00	0,00	0,00	2.515,04
2021	115	Impuesto sobre Vehículos de Tracción Mecánica.	0,00	113,93	0,00	0,00	113,93
2022	115	Impuesto sobre Vehículos de Tracción Mecánica.	0,00	168,60	0,00	0,00	168,60
TOTAL			21.937,49	186.424,88	0,00	0,00	208.362,37

3) Variación de resultados presupuestarios de ejercicios anteriores

Las variaciones de obligaciones y derechos a cobrar de presupuestos cerrados, han supuesto modificaciones de los importes calculados como resultados presupuestarios en ejercicios anteriores. El impacto de estas modificaciones sobre los resultados de ejercicios anteriores se presenta en el cuadro siguiente.

VARIACIÓN DE RESULTADOS PRESUPUESTARIOS DE EJ. ANTERIORES a 31/12/2023

	TOTAL VARIACIÓN DERECHOS	TOTAL VARIACIÓN OBLIGACIONES	VARIACIÓN DE RESULTADOS PRESUPUESTARIOS DE EJ. ANTERIORES
a) Operaciones corrientes	-568.435,93	-61.370,40	-507.065,53
b) Operaciones de capital	0,00	-9.467,43	9.467,43
1. TOTAL VARIACIÓN OPERACIONES NO FINANCIERAS (a + b)	-568.435,93	-70.837,83	-497.598,10
c) Activos financieros	0,00	0,00	0,00
d) Pasivos financieros	0,00	0,00	0,00
2. TOTAL VARIACIÓN OPERACIONES FINANCIERAS (c + d)	0,00	0,00	0,00
TOTAL (1+2)	-568.435,93	-70.837,83	-497.598,10

24.3. Ejercicios posteriores

1) Compromisos de gasto con cargo a presupuestos de ejercicios posteriores

Los compromisos de gasto adquiridos durante el ejercicio, así como en los precedentes, imputables a presupuestos, de ejercicios sucesivos, presentan el siguiente detalle.

SITUACIÓN DE GASTOS. PRESUPUESTO DE EJERCICIOS FUTUROS

Compromisos de gasto con cargo a presupuestos de ejercicios posteriores (Resumen General por Ap.Pres. (IGAE; por ej./orgánica/programa/económica))

					Compromisos de gastos adquiridos con cargo al presupuesto del ejercicio				
Ejer.	Org.	Prog.	Econ.	Descripción	2024	2025	2026	2027	Años sucesivos
2024	0	165	22799	Otros trabajos realizados por otras empresas y profesionales.	58.067,90	0,00	0,00	0,00	0,00
2024	0	334	203	Arrendamientos de maquinaria, instalaciones y utillaje.	6.507,38	0,00	0,00	0,00	0,00
2024	0	334	22609	Actividades culturales y deportivas.	13.915,00	0,00	0,00	0,00	0,00
TOTAL					78.490,28	0,00	0,00	0,00	0,00

2) Compromisos de ingreso con cargo a presupuestos de ejercicios posteriores

Los compromisos de ingreso concertados durante el ejercicio, así como los concertados en ejercicios anteriores, que tienen repercusión en presupuestos de ejercicios posteriores, presentan el siguiente detalle.

Listado sin datos

24.4. Ejecución de proyectos de gasto

Información individualizada de los proyectos de gasto que están en ejecución a 1 de enero o que se han iniciado en el ejercicio, con el detalle siguiente:

1) Resumen de ejecución

Código Proyecto	Denominación	Año de inicio	Duración	Gasto previsto	Gasto comprometido a 1 de enero	Obligaciones	Obligaciones	Obligaciones	Gasto pendiente de realizar	Financiación afectada
						reconocidas:	reconocidas:	reconocidas: total		
020P/006	CUBIERTA PISCINA RENEDO	2020	1	353.653,95	0,00	-	353.653,95	353.653,95	0,00	100.000,00
022G/001	SUBVENCION EMCAN 2022/2024	2022	1	1.053.629,63	703.932,91	703.932,91	273.601,08	977.533,99	76.095,64	1.053.629,63
022G/001	SUBVENCION EMCAN 2022/2024	2022	1	368.770,37	228.733,46	228.733,46	97.624,77	326.358,23	42.412,14	368.770,37
9999/205	SUBVECION ETJ LAS FABRICANTAS 2022/2023	2022	1	239.933,58	82.815,46	82.815,46	74.302,66	157.118,12	82.815,46	90.947,30
9999/205	SUBVECION ETJ LAS FABRICANTAS 2022/2023	2022	1	280.849,33	119.388,81	119.388,81	42.071,71	161.460,52	119.388,81	161.460,52
9999/205	SUBVECION ETJ LAS FABRICANTAS 2022/2023	2022	1	44.901,42	11.877,43	11.877,43	21.146,56	33.023,99	11.877,43	30.012,60
9999/205	SUBVECION ETJ LAS FABRICANTAS 2022/2023	2022	1	56.888,48	26.586,91	26.586,91	3.714,66	30.301,57	26.586,91	23.694,00

9999/205	SUBVECION ETJ LAS FABRICANTAS 2022/2023	2022	1	100,00	100,00	100,00	-	100,00	0,00	100,00
9999/205	SUBVECION ETJ LAS FABRICANTAS 2022/2023	2022	1	100,00	100,00	100,00	-	100,00	0,00	100,00
9999/205	SUBVECION ETJ LAS FABRICANTAS 2022/2023	2022	1	51.428,00	33.042,66	33.042,66	18.385,34	51.428,00	0,00	51.428,00
9999/205	SUBVECION ETJ LAS FABRICANTAS 2022/2023	2022	1	500,00	105,87	105,87	63,86	169,73	330,27	500,00
9999/205	SUBVECION ETJ LAS FABRICANTAS 2022/2023	2022	1	24.300,00	0,00	-	21.046,50	21.046,50	3.253,50	24.300,00
9999/206	SUBVENCION ETJ LOS TONALDO (2022 / 2024/	2022	1	60.631,58	51.617,20	51.617,20	8.601,24	60.218,44	413,14	60.631,58
9999/206	SUBVENCION ETJ LOS TONALDO (2022 / 2024/	2022	1	139.184,37	87.477,54	87.477,54	-	87.477,54	51.706,83	139.184,37
9999/206	SUBVENCION ETJ LOS TONALDO (2022 / 2024/	2022	1	20.008,42	16.150,46	16.150,46	2.896,35	19.046,81	961,61	20.008,42
9999/206	SUBVENCION ETJ LOS TONALDO (2022 / 2024/	2022	1	15.797,43	8.368,20	8.368,20	-	8.368,20	7.429,23	15.797,43
9999/206	SUBVENCION ETJ LOS TONALDO (2022 / 2024/	2022	1	100,00	100,00	100,00	-	100,00	0,00	100,00

9999/206	SUBVENCION ETJ LOS TONALDO (2022 / 2024/	2022	1	100,00	100,00	100,00	-	100,00	0,00	100,00
9999/206	SUBVENCION ETJ LOS TONALDO (2022 / 2024/	2022	1	34.352,00	14.251,93	14.251,93	13.736,41	27.988,34	6.363,66	34.352,00
9999/206	SUBVENCION ETJ LOS TONALDO (2022 / 2024/	2022	1	200,00	0,00	-	-	0,00	200,00	200,00
9999/206	SUBVENCION ETJ LOS TONALDO (2022 / 2024/	2022	1	16.200,00	10.368,00	10.368,00	4.657,50	15.025,50	1.174,50	16.200,00
9999/214	SUBVENCION ETJ EL BOOSTARE (DIC. 2023 / MAYO 2025)	2022	1	35.129,22	1.681,18	1.681,18	-	1.681,18	33.448,04	22.559,91
9999/214	SUBVENCION ETJ EL BOOSTARE (DIC. 2023 / MAYO 2025)	2022	1	14.618,73	699,61	699,61	-	699,61	13.919,12	9.388,11
9999/214	SUBVENCION ETJ EL BOOSTARE (DIC. 2023 / MAYO 2025)	2022	1	4.678,70	447,82	447,82	-	447,82	4.230,88	3.004,61
9999/214	SUBVENCION ETJ EL BOOSTARE (DIC. 2023 / MAYO 2025)	2022	1	33.928,65	1.760,17	1.760,17	-	1.760,17	32.168,48	21.788,91
9999/214	SUBVENCION ETJ EL BOOSTARE (DIC. 2023 / MAYO 2025)	2022	1	52.215,03	2.713,12	2.713,12	-	2.713,12	49.501,91	33.532,41
9999/214	SUBVENCION ETJ EL BOOSTARE (DIC. 2023 / MAYO 2025)	2022	1	47.793,91	2.713,27	2.713,27	-	2.713,27	45.080,64	30.685,71

9999/214	SUBVENCION ETJ EL BOOSTARE (DIC. 2023 / MAYO 2025)	2022	1	236.520,39	0,00	-	-	0,00	236.520,39	236.520,39
9999/214	SUBVENCION ETJ EL BOOSTARE (DIC. 2023 / MAYO 2025)	2022	1	5.858,61	0,00	-	-	0,00	5.858,61	5.858,61
9999/214	SUBVENCION ETJ EL BOOSTARE (DIC. 2023 / MAYO 2025)	2022	1	52.128,00	4.244,87	4.244,87	-	4.244,87	47.883,13	52.128,00
9999/214	SUBVENCION ETJ EL BOOSTARE (DIC. 2023 / MAYO 2025)	2022	1	24.300,00	0,00	-	-	0,00	24.300,00	24.300,00
9999/216	SUBVENCION ETJ LAS FABRICANTAS (DIC. 2023 / MAYO 2025)	2022	1	17.564,61	840,59	840,59	-	840,59	16.724,02	15.667,61
9999/216	SUBVENCION ETJ LAS FABRICANTAS (DIC. 2023 / MAYO 2025)	2022	1	14.618,73	699,61	699,61	-	699,61	13.919,12	13.039,91
9999/216	SUBVENCION ETJ LAS FABRICANTAS (DIC. 2023 / MAYO 2025)	2022	1	46.787,16	2.239,10	2.239,10	-	2.239,10	44.548,06	41.734,16
9999/216	SUBVENCION ETJ LAS FABRICANTAS (DIC. 2023 / MAYO 2025)	2022	1	48.798,33	2.335,52	2.335,52	-	2.335,52	46.462,81	43.528,11
9999/216	SUBVENCION ETJ LAS FABRICANTAS (DIC. 2023 /	2022	1	74.626,02	3.571,38	3.571,38	-	3.571,38	71.054,64	66.566,44

	MAYO 2025)								
9999/216	SUBVENCION ETJ LAS FABRICANTAS (DIC. 2023 / MAYO 2025)	2022	1	68.814,25	3.614,23	-	3.614,23	65.200,02	61.383,7
9999/216	SUBVENCION ETJ LAS FABRICANTAS (DIC. 2023 / MAYO 2025)	2022	1	104.256,00	3.946,01	-	3.946,01	100.309,99	104.256,0
9999/216	SUBVENCION ETJ LAS FABRICANTAS (DIC. 2023 / MAYO 2025)	2022	1	473.040,78	0,00	-	0,00	473.040,78	473.040,7
9999/216	SUBVENCION ETJ LAS FABRICANTAS (DIC. 2023 / MAYO 2025)	2022	1	11.717,22	0,00	-	0,00	11.717,22	11.717,2
9999/216	SUBVENCION ETJ LAS FABRICANTAS (DIC. 2023 / MAYO 2025)	2022	1	48.600,00	0,00	-	0,00	48.600,00	48.600,0
023P/004	CUBIERTA BOLERA RENEDO	2022	1	107.110,80	0,00	-	0,00	107.110,80	50.000,0
023G/003	TRANSFORMACION DIGITAL (2023 / 2024)	2022	1	129.749,47	0,00	-	0,00	129.749,47	129.749,4
023G/003	TRANSFORMACION DIGITAL (2023 / 2024)	2022	1	48.400,00	0,00	-	0,00	48.400,00	48.400,0

99999/205	SUBVECION ETJ LAS FABRICANTAS 2022/2023	0	0	0
99999/205	SUBVECION ETJ LAS FABRICANTAS 2022/2023	0	0	0
99999/205	SUBVECION ETJ LAS FABRICANTAS 2022/2023	0	0	0
99999/205	SUBVECION ETJ LAS FABRICANTAS 2022/2023	0	0	0
99999/206	SUBVENCION ETJ LOS TONALDO (2022 / 2024/	0	0	0
99999/206	SUBVENCION ETJ LOS TONALDO (2022 / 2024/	0	0	0
99999/206	SUBVENCION ETJ LOS TONALDO (2022 / 2024/	0	0	0
99999/206	SUBVENCION ETJ LOS TONALDO (2022 / 2024/	0	0	0
99999/206	SUBVENCION ETJ LOS TONALDO (2022 / 2024/	0	0	0
99999/206	SUBVENCION ETJ LOS TONALDO (2022 / 2024/	0	0	0
99999/206	SUBVENCION ETJ LOS TONALDO (2022 / 2024/	0	0	0
99999/206	SUBVENCION ETJ LOS TONALDO (2022 / 2024/	0	0	0
99999/214	SUBVENCION ETJ EL BOOSTARE (DIC. 2023 / MAYO 2025)	0	0	0
99999/214	SUBVENCION ETJ EL BOOSTARE (DIC. 2023 / MAYO 2025)	0	0	0

99999/214	SUBVENCION ETJ EL BOOSTARE (DIC. 2023 / MAYO 2025)	0	0	0
99999/214	SUBVENCION ETJ EL BOOSTARE (DIC. 2023 / MAYO 2025)	0	0	0
99999/214	SUBVENCION ETJ EL BOOSTARE (DIC. 2023 / MAYO 2025)	0	0	0
99999/214	SUBVENCION ETJ EL BOOSTARE (DIC. 2023 / MAYO 2025)	0	0	0
99999/214	SUBVENCION ETJ EL BOOSTARE (DIC. 2023 / MAYO 2025)	0	0	0
99999/214	SUBVENCION ETJ EL BOOSTARE (DIC. 2023 / MAYO 2025)	0	0	0
99999/214	SUBVENCION ETJ EL BOOSTARE (DIC. 2023 / MAYO 2025)	0	0	0
99999/214	SUBVENCION ETJ EL BOOSTARE (DIC. 2023 / MAYO 2025)	0	0	0
99999/216	SUBVENCION ETJ LAS FABRICANTAS (DIC. 2023 / MAYO 2025)	0	0	0
99999/216	SUBVENCION ETJ LAS FABRICANTAS (DIC. 2023 / MAYO 2025)	0	0	0
99999/216	SUBVENCION ETJ LAS FABRICANTAS (DIC. 2023 / MAYO 2025)	0	0	0

	MAYO 2025)			
99999/216	SUBVENCION ETJ LAS FABRICANTAS (DIC. 2023 / MAYO 2025)	0	0	0
99999/216	SUBVENCION ETJ LAS FABRICANTAS (DIC. 2023 / MAYO 2025)	0	0	0
99999/216	SUBVENCION ETJ LAS FABRICANTAS (DIC. 2023 / MAYO 2025)	0	0	0
99999/216	SUBVENCION ETJ LAS FABRICANTAS (DIC. 2023 / MAYO 2025)	0	0	0
99999/216	SUBVENCION ETJ LAS FABRICANTAS (DIC. 2023 / MAYO 2025)	0	0	0
99999/216	SUBVENCION ETJ LAS FABRICANTAS (DIC. 2023 / MAYO 2025)	0	0	0
99999/216	SUBVENCION ETJ LAS FABRICANTAS (DIC. 2023 / MAYO 2025)	0	0	0
2023P/004	CUBIERTA BOLERA RENEDO	0	0	0
2023G/003	TRANSFORMACION DIGITAL (2023 / 2024)	0	0	0
2023G/003	TRANSFORMACION DIGITAL (2023 / 2024)	0	0	0

Total	0,00	0,00	0,00	0,00
--------------	-------------	-------------	-------------	-------------

24.5. Gastos con financiación afectada

A continuación se informa para cada gasto con financiación afectada de las desviaciones de financiación por agente, tanto del ejercicio como acumuladas.

	Agente financiador: NIF Tercero	Agente financiador: Descripción Tercero	Agente financiador: Apli.Ptria.Orgánica	Agente financiador: Apli.Ptria.Económica	Coficiente de financiación	Desviaciones del ejercicio: Positivas	Desviaciones del ejercicio: Negativas	Desvia acumu
NA RENEDO	S3933002B	GOBIERNO DE CANTABRIA		0 342.622.03	28,28%	-	-	
MCAN 2022/2024	S3933002B	GOBIERNO DE CANTABRIA		0 241.131.00.04	100,00%	-	703.932,91	
MCAN 2022/2024	S3933002B	GOBIERNO DE CANTABRIA		0 241.160.00.04	100,00%	-	228.733,46	
LAS 2022/2023	S3933002B	GOBIERNO DE CANTABRIA		0 241.131.00.04	57,88%	-	47.937,49	
LAS 2022/2023	S3933002B	GOBIERNO DE CANTABRIA		0 241.131.00.05	100,00%	-	119.388,81	
LAS	S3933002B	GOBIERNO DE CANTABRIA		0 241.160.00	90,88%	-	10.794,36	

2022/2023						
LAS 2022/2023	S3933002B	GOBIERNO DE CANTABRIA	0 241.160.00.05	78,19%	- -	20.789,37
LAS 2022/2023	S3933002B	GOBIERNO DE CANTABRIA	0 241.206.00	100,00%	- -	100,00
LAS 2022/2023	S3933002B	GOBIERNO DE CANTABRIA	0 241.206.00	100,00%	- -	100,00
LAS 2022/2023	S3933002B	GOBIERNO DE CANTABRIA	0 241.226.99.04	100,00%	- -	33.042,66
LAS 2022/2023	S3933002B	GOBIERNO DE CANTABRIA	0 241.231.20	100,00%	- -	105,87
LAS 2022/2023	S3933002B	GOBIERNO DE CANTABRIA	0 241.48	100,00%	-	-
TJ LOS / 2024/	S3933002B	GOBIERNO DE CANTABRIA	0 241.131.00.04	70,00%	- -	36.132,04
TJ LOS / 2024/	S3933002B	GOBIERNO DE CANTABRIA	0 241.131.00.05	100,00%	- -	87.477,54
TJ LOS / 2024/	S3933002B	GOBIERNO DE CANTABRIA	0 241.160.00.04	70,00%	- -	11.305,32
TJ LOS / 2024/	S3933002B	GOBIERNO DE CANTABRIA	0 241.160.00.05	100,00%	- -	8.368,20

TJ LOS / 2024/	S3933002B	GOBIERNO DE CANTABRIA	0 241.206.00	100,00%	- -	100,00
TJ LOS / 2024/	S3933002B	GOBIERNO DE CANTABRIA	0 241.206.00	100,00%	- -	100,00
TJ LOS / 2024/	S3933002B	GOBIERNO DE CANTABRIA	0 241.226.99.04	100,00%	- -	14.251,93
TJ LOS / 2024/	S3933002B	GOBIERNO DE CANTABRIA	0 241.231.20	100,00%	-	-
TJ LOS / 2024/	S3933002B	GOBIERNO DE CANTABRIA	0 241.48	100,00%	- -	10.368,00
TJ EL BOOSTARE (O 2025)	S3933002B	GOBIERNO DE CANTABRIA	0 241.120.03	64,22%	21.480,34	-
TJ EL BOOSTARE (O 2025)	S3933002B	GOBIERNO DE CANTABRIA	0 241.120.04	64,22%	8.938,86	-
TJ EL BOOSTARE (O 2025)	S3933002B	GOBIERNO DE CANTABRIA	0 241.120.01	64,22%	2.717,07	-
TJ EL BOOSTARE (O 2025)	S3933002B	GOBIERNO DE CANTABRIA	0 241.121.00	64,22%	20.658,60	-
TJ EL BOOSTARE (O 2025)	S3933002B	GOBIERNO DE CANTABRIA	0 241.121.01	64,22%	31.790,12	-

TJ EL BOOSTARE (O 2025)	S3933002B	GOBIERNO DE CANTABRIA	0 241.160.00	64,20%	28.943,69	-
TJ EL BOOSTARE (O 2025)	S3933002B	GOBIERNO DE CANTABRIA	0 241.131.00	100,00%	236.520,39	-
TJ EL BOOSTARE (O 2025)	S3933002B	GOBIERNO DE CANTABRIA	0 241.160.00	100,00%	5.858,61	-
TJ EL BOOSTARE (O 2025)	S3933002B	GOBIERNO DE CANTABRIA	0 241.226.99.02	100,00%	47.883,13	-
TJ EL BOOSTARE (O 2025)	S3933002B	GOBIERNO DE CANTABRIA	0 241.48	100,00%	24.300,00	-
TJ LAS DIC. 2023 /	S3933002B	GOBIERNO DE CANTABRIA	0 241.120.03	89,20%	14.917,83	-
TJ LAS DIC. 2023 /	S3933002B	GOBIERNO DE CANTABRIA	0 241.120.04	89,20%	12.415,86	-
TJ LAS DIC. 2023 /	S3933002B	GOBIERNO DE CANTABRIA	0 241.120.01	89,20%	39.736,87	-
TJ LAS DIC. 2023 /	S3933002B	GOBIERNO DE CANTABRIA	0 241.121.00	89,20%	41.444,83	-

TJ LAS DIC. 2023 /	S3933002B	GOBIERNO DE CANTABRIA	0 241.121.01	89,20%	63.380,74	-
TJ LAS DIC. 2023 /	S3933002B	GOBIERNO DE CANTABRIA	0 241.160.00	89,20%	58.159,82	-
TJ LAS DIC. 2023 /	S3933002B	GOBIERNO DE CANTABRIA	0 241.226.99	100,00%	100.309,99	-
TJ LAS DIC. 2023 /	S3933002B	GOBIERNO DE CANTABRIA	0 241.131.00	100,00%	473.040,78	-
TJ LAS DIC. 2023 /	S3933002B	GOBIERNO DE CANTABRIA	0 241.160.00	100,00%	11.717,22	-
TJ LAS DIC. 2023 /	S3933002B	GOBIERNO DE CANTABRIA	0 241.48	100,00%	48.600,00	-
RA RENEDO	S3933002B	GOBIERNO DE CANTABRIA	0 342.622.01	46,68%	50.000,00	-
ION DIGITAL	S3933002B	GOBIERNO DE CANTABRIA	0 920.626.00	100,00%	129.749,47	-
ION DIGITAL	S3933002B	GOBIERNO DE CANTABRIA	0 920.641.04	100,00%	48.400,00	-

0,00

-980.603,86

24.6. Remanente de Tesorería

Información sobre el remanente de tesorería según el siguiente detalle:

REMANENTE DE TESORERÍA a 31/12/2023

COMPONENTES		IMPORTES AÑO 2023	IMPORTES AÑO AN
1. (+) Fondos líquidos		21.239.565,44	23.0
2. (+) Derechos pendientes de cobro		4.820.230,56	6.2
(+ del Presupuesto corriente	1.251.592,85		2.533.356,92
(+ de Presupuestos cerrados	3.221.604,21		3.385.069,01
(+ de operaciones no presupuestarias	347.033,50		288.918,65
3. (-) Obligaciones pendientes de pago		6.347.139,20	7.0
(+ del Presupuesto corriente	2.100.691,33		2.866.129,94
(+ de Presupuestos cerrados	1.556.285,25		1.609.530,23
(+ de operaciones no presupuestarias	2.690.162,62		2.528.074,03
4. (+) Partidas pendientes de aplicación		-49.151,79	-1
(-) cobros realizados pendientes de aplicación definitiva	49.151,79		114.468,15
(+) pagos realizados pendientes de aplicación definitiva	0,00		0,00
I. Remanente de tesorería total (1 + 2 - 3 + 4)		19.663.505,01	22.0
II. Saldos de dudoso cobro		2.367.810,59	2.9
III. Exceso de financiación afectada		1.731.500,53	1.0
IV. Remanente de tesorería para gastos generales (I - II - III)		15.564.193,89	17.9

24.7. Acreedores por operaciones devengadas

ACREEDORES POR OPERACIONES DEVENGADAS a 31/12/2023

Cuenta	Descripción	Importe
--------	-------------	---------

25. Indicadores financieros, patrimoniales y presupuestarios

A continuación se presentan diversos indicadores que muestran la actividad y la situación de la entidad desde los puntos de vista financiero, patrimonial y presupuestario.

1) Indicadores financieros y patrimoniales

Permiten conocer la situación económico-financiera de la entidad.

	Total de 01/01 a 31/12
a) INDICADORES FINANCIEROS Y PATRIMONIALES	
a) LIQUIDEZ INMEDIATA	3,13
b) LIQUIDEZ A CORTO PLAZO	3,49
c) LIQUIDEZ GENERAL	3,50

d) ENDEUDAMIENTO POR HABITANTE	298,91
e) ENDEUDAMIENTO	0,10
f) RELACIÓN DE ENDEUDAMIENTO	5,51
g) CASH-FLOW	1,48
h) PERÍODO MEDIO DE PAGO A ACREEDORES COMERCIALES	0,00
i) PERÍODO MEDIO DE COBRO	137,87
b) j) RATIOS DE LA CUENTA DEL RESULTADO ECONÓMICO PATRIMONIAL:	
c) 1) Estructura de los ingresos:	
a) ING. TRIB / IGOR	0,54
b) TRANSFR / IGOR	0,44
c) V y PS / IGOR	0,02
d) Resto IGOR / IGOR	0,00
2) Estructura de los gastos:	
a) G. PERS / GGOR	0,31
b) TRANSFC / GGOR	0,09
c) APROV / GGOR	0,00
d) Resto GGOR / GGOR	0,61
3) Cobertura de los gastos corrientes:	
a) GGOR / IGOR	0,90

2) Indicadores presupuestarios

Permiten conocer la evolución y gestión del presupuesto realizada durante el ejercicio.

Total
de 01/01 a 31/12

INDICADORES PRESUPUESTARIOS

a) Del presupuesto de gastos corriente:

1) EJECUCIÓN DEL PRESUPUESTO DE GASTOS	0,67
2) REALIZACIÓN DE PAGOS	0,92
3) GASTO POR HABITANTE	959,53
4) INVERSIÓN POR HABITANTE	203,27
5) ESFUERZO INVERSOR	0,21

b) Del presupuesto de ingresos corriente:

1) EJECUCIÓN DEL PRESUPUESTO DE INGRESOS	0,62
2) REALIZACIÓN DE COBROS	0,95
3) AUTONOMÍA	0,96
4) AUTONOMÍA FISCAL	0,54
5) SUPERÁVIT (O DÉFICIT) POR HABITANTE	198,01

c) De presupuestos cerrados:

1) REALIZACIÓN DE PAGOS	0,65
2) REALIZACIÓN DE COBROS	0,38

26. Información sobre el coste de las actividades

La información sobre el coste de las actividades se elabora, al menos, para los servicios y actividades que se financian con tasas o precios públicos.

2) Resumen general de costes de la entidad

Listado sin datos

3) Resumen del coste por elementos de las actividades

Listado sin datos

4) Resumen de costes por actividad

Listado sin datos

5) Resumen relacionando costes e ingresos de las actividades

Listado sin datos

27. Indicadores de gestión

Los indicadores de gestión son instrumentos de medición elegidos como variables relevantes que informan sobre aspectos globales o concretos de la entidad, atendiendo, especialmente, a la evaluación de la eficacia, eficiencia y economía en la prestación de, al menos, los servicios o actividades financiados con tasas o precios públicos.

3) Indicadores de eficacia

Centro coste/agrupación: 000 NO IMPUTABLE A OTROS CENTROS DE COSTE

Total
de 01/01 a 31/12

Indicadores de eficacia:

a) Número de actuaciones realizadas / Número de actuaciones previstas	0,00
b) Plazo medio de espera para recibir un determinado servicio público	0,00
c) % Población cubierta por un determinado servicio público	0,00
d) $(N.act.realiz./N.act.prev.) / (N.medio act.realiz.ant./N.medio act.prev.ant.)$	0,00

Centro coste/agrupación: 001 DEUDA PUBLICA

Total
de 01/01 a 31/12

Indicadores de eficacia:

a) Número de actuaciones realizadas / Número de actuaciones previstas	0,00
b) Plazo medio de espera para recibir un determinado servicio público	0,00
c) % Población cubierta por un determinado servicio público	0,00
d) (N.act.realiz./N.act.prev.) / (N.medio act.realiz.ant./N.medio act.prev.ant.)	0,00

Centro coste/agrupación: 005 ALTOS CARGOS

Total
de 01/01 a 31/12

Indicadores de eficacia:

a) Número de actuaciones realizadas / Número de actuaciones previstas	0,00
b) Plazo medio de espera para recibir un determinado servicio público	0,00
c) % Población cubierta por un determinado servicio público	0,00
d) (N.act.realiz./N.act.prev.) / (N.medio act.realiz.ant./N.medio act.prev.ant.)	0,00

Centro coste/agrupación: 010 ADMINISTRACION GENERAL

Total
de 01/01 a 31/12

Indicadores de eficacia:

a) Número de actuaciones realizadas / Número de actuaciones previstas	0,00
b) Plazo medio de espera para recibir un determinado servicio público	0,00
c) % Población cubierta por un determinado servicio público	0,00
d) $(N.act.realiz./N.act.prev.) / (N.medio act.realiz.ant./N.medio act.prev.ant.)$	0,00

Centro coste/grupación: 015 JUZGADO DE PAZ

Total
de 01/01 a 31/12

Indicadores de eficacia:

a) Número de actuaciones realizadas / Número de actuaciones previstas	0,00
b) Plazo medio de espera para recibir un determinado servicio público	0,00
c) % Población cubierta por un determinado servicio público	0,00
d) $(N.act.realiz./N.act.prev.) / (N.medio act.realiz.ant./N.medio act.prev.ant.)$	0,00

Centro coste/agrupación: 016 GASTOS OTRAS ADMINISTRACIONES

Total
de 01/01 a 31/12

Indicadores de eficacia:

a) Número de actuaciones realizadas / Número de actuaciones previstas	0,00
b) Plazo medio de espera para recibir un determinado servicio público	0,00
c) % Población cubierta por un determinado servicio público	0,00
d) $(N.act.realiz./N.act.prev.) / (N.medio act.realiz.ant./N.medio act.prev.ant.)$	0,00

Centro coste/agrupación: 020 GRATIFICACIONES E INCENTIVOS AL PERSONAL

Total
de 01/01 a 31/12

Indicadores de eficacia:

a) Número de actuaciones realizadas / Número de actuaciones previstas	0,00
b) Plazo medio de espera para recibir un determinado servicio público	0,00
c) % Población cubierta por un determinado servicio público	0,00
d) $(N.act.realiz./N.act.prev.) / (N.medio act.realiz.ant./N.medio act.prev.ant.)$	0,00

Centro coste/agrupación: 025 FORMACION DEL PERSONAL

Total
de 01/01 a 31/12

Indicadores de eficacia:

a) Número de actuaciones realizadas / Número de actuaciones previstas	0,00
b) Plazo medio de espera para recibir un determinado servicio público	0,00
c) % Población cubierta por un determinado servicio público	0,00
d) $(N.act.realiz./N.act.prev.) / (N.medio act.realiz.ant./N.medio act.prev.ant.)$	0,00

Centro coste/agrupación: 030 VALORACION DE PUESTOS DE TRABAJO

Total
de 01/01 a 31/12

Indicadores de eficacia:

a) Número de actuaciones realizadas / Número de actuaciones previstas	0,00
b) Plazo medio de espera para recibir un determinado servicio público	0,00
c) % Población cubierta por un determinado servicio público	0,00
d) $(N.act.realiz./N.act.prev.) / (N.medio act.realiz.ant./N.medio act.prev.ant.)$	0,00

Centro coste/grupación: 035 CONVENIOS CON CENTROS DE COSTE

Total
de 01/01 a 31/12

Indicadores de eficacia:

a) Número de actuaciones realizadas / Número de actuaciones previstas	0,00
b) Plazo medio de espera para recibir un determinado servicio público	0,00
c) % Población cubierta por un determinado servicio público	0,00
d) $(N.act.realiz./N.act.prev.) / (N.medio act.realiz.ant./N.medio act.prev.ant.)$	0,00

Centro coste/grupación: 040 SEGURIDAD CIUDADANA

Total
de 01/01 a 31/12

Indicadores de eficacia:

a) Número de actuaciones realizadas / Número de actuaciones previstas	0,00
b) Plazo medio de espera para recibir un determinado servicio público	0,00
c) % Población cubierta por un determinado servicio público	0,00

d) (N.act.realiz./N.act.prev.) / (N.medio act.realiz.ant./N.medio act.prev.ant.) 0,00

Centro coste/agrupación: 045 PROTECCION CIVIL

**Total
de 01/01 a 31/12**

Indicadores de eficacia:

a) Número de actuaciones realizadas / Número de actuaciones previstas 0,00
b) Plazo medio de espera para recibir un determinado servicio público 0,00
c) % Población cubierta por un determinado servicio público 0,00
d) (N.act.realiz./N.act.prev.) / (N.medio act.realiz.ant./N.medio act.prev.ant.) 0,00

Centro coste/agrupación: 050 PREVISION SOCIAL OBLIGATORIA

**Total
de 01/01 a 31/12**

Indicadores de eficacia:

a) Número de actuaciones realizadas / Número de actuaciones previstas 0,00
b) Plazo medio de espera para recibir un determinado servicio público 0,00

c) % Población cubierta por un determinado servicio público	0,00
d) (N.act.realiz./N.act.prev.) / (N.medio act.realiz.ant./N.medio act.prev.ant.)	0,00

Centro coste/agrupación: 055 ATENCIONES SOCIALES PACTADAS

Total
de 01/01 a 31/12

Indicadores de eficacia:

a) Número de actuaciones realizadas / Número de actuaciones previstas	0,00
b) Plazo medio de espera para recibir un determinado servicio público	0,00
c) % Población cubierta por un determinado servicio público	0,00
d) (N.act.realiz./N.act.prev.) / (N.medio act.realiz.ant./N.medio act.prev.ant.)	0,00

Centro coste/agrupación: 060 AYUDA A DOMICILIO

Total
de 01/01 a 31/12

Indicadores de eficacia:

a) Número de actuaciones realizadas / Número de actuaciones previstas	0,00
---	------

b) Plazo medio de espera para recibir un determinado servicio público	0,00
c) % Población cubierta por un determinado servicio público	0,00
d) (N.act.realiz./N.act.prev.) / (N.medio act.realiz.ant./N.medio act.prev.ant.)	0,00

Centro coste/agrupación: 065 AGENCIA DE DESARROLLO LOCAL

Total
de 01/01 a 31/12

Indicadores de eficacia:

a) Número de actuaciones realizadas / Número de actuaciones previstas	0,00
b) Plazo medio de espera para recibir un determinado servicio público	0,00
c) % Población cubierta por un determinado servicio público	0,00
d) (N.act.realiz./N.act.prev.) / (N.medio act.realiz.ant./N.medio act.prev.ant.)	0,00

Centro coste/agrupación: 070 ESCUELA TALLER

Total
de 01/01 a 31/12

Indicadores de eficacia:

a) Número de actuaciones realizadas / Número de actuaciones previstas	0,00
b) Plazo medio de espera para recibir un determinado servicio público	0,00
c) % Población cubierta por un determinado servicio público	0,00
d) $(N.act.realiz./N.act.prev.) / (N.medio act.realiz.ant./N.medio act.prev.ant.)$	0,00

Centro coste/agrupación: 075 CENTROS AVANZADOS DE COMUNICACIONES

Total
de 01/01 a 31/12

Indicadores de eficacia:

a) Número de actuaciones realizadas / Número de actuaciones previstas	0,00
b) Plazo medio de espera para recibir un determinado servicio público	0,00
c) % Población cubierta por un determinado servicio público	0,00
d) $(N.act.realiz./N.act.prev.) / (N.medio act.realiz.ant./N.medio act.prev.ant.)$	0,00

Centro coste/agrupación: 080 INCENTIVOS DIRECTOS AL EMPLEO

Total
de 01/01 a 31/12

Indicadores de eficacia:

a) Número de actuaciones realizadas / Número de actuaciones previstas	0,00
b) Plazo medio de espera para recibir un determinado servicio público	0,00
c) % Población cubierta por un determinado servicio público	0,00
d) (N.act.realiz./N.act.prev.) / (N.medio act.realiz.ant./N.medio act.prev.ant.)	0,00

Centro coste/agrupación: 081 GUARDERIAS

**Total
de 01/01 a 31/12**

Indicadores de eficacia:

a) Número de actuaciones realizadas / Número de actuaciones previstas	0,00
b) Plazo medio de espera para recibir un determinado servicio público	0,00
c) % Población cubierta por un determinado servicio público	0,00
d) (N.act.realiz./N.act.prev.) / (N.medio act.realiz.ant./N.medio act.prev.ant.)	0,00

Centro coste/agrupación: 085 PROMOCION SOCIAL

Total

de 01/01 a 31/12

Indicadores de eficacia:

a) Número de actuaciones realizadas / Número de actuaciones previstas	0,00
b) Plazo medio de espera para recibir un determinado servicio público	0,00
c) % Población cubierta por un determinado servicio público	0,00
d) (N.act.realiz./N.act.prev.) / (N.medio act.realiz.ant./N.medio act.prev.ant.)	0,00

Centro coste/grupación: 086 ACOGIDA E INTEGRACION INMIGRANTES

Total

de 01/01 a 31/12

Indicadores de eficacia:

a) Número de actuaciones realizadas / Número de actuaciones previstas	0,00
b) Plazo medio de espera para recibir un determinado servicio público	0,00
c) % Población cubierta por un determinado servicio público	0,00
d) (N.act.realiz./N.act.prev.) / (N.medio act.realiz.ant./N.medio act.prev.ant.)	0,00

Centro coste/grupación: 090 PROMOCION VIVIENDAS SOCIALES

Total
de 01/01 a 31/12

Indicadores de eficacia:

a) Número de actuaciones realizadas / Número de actuaciones previstas	0,00
b) Plazo medio de espera para recibir un determinado servicio público	0,00
c) % Población cubierta por un determinado servicio público	0,00
d) (N.act.realiz./N.act.prev.) / (N.medio act.realiz.ant./N.medio act.prev.ant.)	0,00

Centro coste/agrupación: 095 CENTROS DE DIA Y AULAS DE LA TERCERA EDA

Total
de 01/01 a 31/12

Indicadores de eficacia:

a) Número de actuaciones realizadas / Número de actuaciones previstas	0,00
b) Plazo medio de espera para recibir un determinado servicio público	0,00
c) % Población cubierta por un determinado servicio público	0,00
d) (N.act.realiz./N.act.prev.) / (N.medio act.realiz.ant./N.medio act.prev.ant.)	0,00

Centro coste/agrupación: 100 COOPERACION A PROGRAMAS DE AYUDA

Total
de 01/01 a 31/12

Indicadores de eficacia:

a) Número de actuaciones realizadas / Número de actuaciones previstas	0,00
b) Plazo medio de espera para recibir un determinado servicio público	0,00
c) % Población cubierta por un determinado servicio público	0,00
d) $(N.act.realiz./N.act.prev.) / (N.medio act.realiz.ant./N.medio act.prev.ant.)$	0,00

Centro coste/grupación: 105 CENTROS DE ATENCION PRIMARIA

Total
de 01/01 a 31/12

Indicadores de eficacia:

a) Número de actuaciones realizadas / Número de actuaciones previstas	0,00
b) Plazo medio de espera para recibir un determinado servicio público	0,00
c) % Población cubierta por un determinado servicio público	0,00
d) $(N.act.realiz./N.act.prev.) / (N.medio act.realiz.ant./N.medio act.prev.ant.)$	0,00

Centro coste/agrupación: 110 ACCIONES DE SALUBRIDAD PUBLICA

Total
de 01/01 a 31/12

Indicadores de eficacia:

a) Número de actuaciones realizadas / Número de actuaciones previstas	0,00
b) Plazo medio de espera para recibir un determinado servicio público	0,00
c) % Población cubierta por un determinado servicio público	0,00
d) $(N.act.realiz./N.act.prev.) / (N.medio act.realiz.ant./N.medio act.prev.ant.)$	0,00

Centro coste/agrupación: 115 ESCUELA DE ADULTOS

Total
de 01/01 a 31/12

Indicadores de eficacia:

a) Número de actuaciones realizadas / Número de actuaciones previstas	0,00
b) Plazo medio de espera para recibir un determinado servicio público	0,00
c) % Población cubierta por un determinado servicio público	0,00
d) $(N.act.realiz./N.act.prev.) / (N.medio act.realiz.ant./N.medio act.prev.ant.)$	0,00

Centro coste/agrupación: 120 PROGRAMAS DE GARANTIA SOCIAL

Total
de 01/01 a 31/12

Indicadores de eficacia:

a) Número de actuaciones realizadas / Número de actuaciones previstas	0,00
b) Plazo medio de espera para recibir un determinado servicio público	0,00
c) % Población cubierta por un determinado servicio público	0,00
d) $(N.act.realiz./N.act.prev.) / (N.medio act.realiz.ant./N.medio act.prev.ant.)$	0,00

Centro coste/agrupación: 125 PROGRAMA MENTOR

Total
de 01/01 a 31/12

Indicadores de eficacia:

a) Número de actuaciones realizadas / Número de actuaciones previstas	0,00
b) Plazo medio de espera para recibir un determinado servicio público	0,00
c) % Población cubierta por un determinado servicio público	0,00
d) $(N.act.realiz./N.act.prev.) / (N.medio act.realiz.ant./N.medio act.prev.ant.)$	0,00

Centro coste/grupación: **130** **PLAN F.I.P.**

Total
de 01/01 a 31/12

Indicadores de eficacia:

a) Número de actuaciones realizadas / Número de actuaciones previstas	0,00
b) Plazo medio de espera para recibir un determinado servicio público	0,00
c) % Población cubierta por un determinado servicio público	0,00
d) $(N.act.realiz./N.act.prev.) / (N.medio act.realiz.ant./N.medio act.prev.ant.)$	0,00

Centro coste/grupación: **131** **SUBVENCIONES FONDO SOCIAL EUROPEO**

Total
de 01/01 a 31/12

Indicadores de eficacia:

a) Número de actuaciones realizadas / Número de actuaciones previstas	0,00
b) Plazo medio de espera para recibir un determinado servicio público	0,00
c) % Población cubierta por un determinado servicio público	0,00

d) $(N.act.realiz./N.act.prev.) / (N.medio act.realiz.ant./N.medio act.prev.ant.)$ 0,00

Centro coste/agrupación: 135 CENTROS EDUCATIVOS

**Total
de 01/01 a 31/12**

Indicadores de eficacia:

a) Número de actuaciones realizadas / Número de actuaciones previstas 0,00
b) Plazo medio de espera para recibir un determinado servicio público 0,00
c) % Población cubierta por un determinado servicio público 0,00
d) $(N.act.realiz./N.act.prev.) / (N.medio act.realiz.ant./N.medio act.prev.ant.)$ 0,00

Centro coste/agrupación: 136 LUDOTECA

**Total
de 01/01 a 31/12**

Indicadores de eficacia:

a) Número de actuaciones realizadas / Número de actuaciones previstas 0,00
b) Plazo medio de espera para recibir un determinado servicio público 0,00

c) % Población cubierta por un determinado servicio público	0,00
d) (N.act.realiz./N.act.prev.) / (N.medio act.realiz.ant./N.medio act.prev.ant.)	0,00

Centro coste/grupación: 140 AYUDAS SOCIALES A LA EDUCACION

Total
de 01/01 a 31/12

Indicadores de eficacia:

a) Número de actuaciones realizadas / Número de actuaciones previstas	0,00
b) Plazo medio de espera para recibir un determinado servicio público	0,00
c) % Población cubierta por un determinado servicio público	0,00
d) (N.act.realiz./N.act.prev.) / (N.medio act.realiz.ant./N.medio act.prev.ant.)	0,00

Centro coste/grupación: 145 COOPERACION CON ASOCIACIONES DE PADRES

Total
de 01/01 a 31/12

Indicadores de eficacia:

a) Número de actuaciones realizadas / Número de actuaciones previstas	0,00
---	------

b) Plazo medio de espera para recibir un determinado servicio público	0,00
c) % Población cubierta por un determinado servicio público	0,00
d) (N.act.realiz./N.act.prev.) / (N.medio act.realiz.ant./N.medio act.prev.ant.)	0,00

Centro coste/agrupación: 150 EDIFICIOS MUNICIPALES DE USO MULTIPLE

Total
de 01/01 a 31/12

Indicadores de eficacia:

a) Número de actuaciones realizadas / Número de actuaciones previstas	0,00
b) Plazo medio de espera para recibir un determinado servicio público	0,00
c) % Población cubierta por un determinado servicio público	0,00
d) (N.act.realiz./N.act.prev.) / (N.medio act.realiz.ant./N.medio act.prev.ant.)	0,00

Centro coste/agrupación: 155 URBANISMO

Total
de 01/01 a 31/12

Indicadores de eficacia:

a) Número de actuaciones realizadas / Número de actuaciones previstas	0,00
b) Plazo medio de espera para recibir un determinado servicio público	0,00
c) % Población cubierta por un determinado servicio público	0,00
d) $(N.act.realiz./N.act.prev.) / (N.medio act.realiz.ant./N.medio act.prev.ant.)$	0,00

Centro coste/agrupación: 160 CARTOGRAFIA

Total
de 01/01 a 31/12

Indicadores de eficacia:

a) Número de actuaciones realizadas / Número de actuaciones previstas	0,00
b) Plazo medio de espera para recibir un determinado servicio público	0,00
c) % Población cubierta por un determinado servicio público	0,00
d) $(N.act.realiz./N.act.prev.) / (N.medio act.realiz.ant./N.medio act.prev.ant.)$	0,00

Centro coste/agrupación: 165 ALUMBRADO PUBLICO

Total
de 01/01 a 31/12

Indicadores de eficacia:

a) Número de actuaciones realizadas / Número de actuaciones previstas	0,00
b) Plazo medio de espera para recibir un determinado servicio público	0,00
c) % Población cubierta por un determinado servicio público	0,00
d) (N.act.realiz./N.act.prev.) / (N.medio act.realiz.ant./N.medio act.prev.ant.)	0,00

Centro coste/agrupación: 167 MANTENIMIENTO DE MARQUESINAS

Total
de 01/01 a 31/12

Indicadores de eficacia:

a) Número de actuaciones realizadas / Número de actuaciones previstas	0,00
b) Plazo medio de espera para recibir un determinado servicio público	0,00
c) % Población cubierta por un determinado servicio público	0,00
d) (N.act.realiz./N.act.prev.) / (N.medio act.realiz.ant./N.medio act.prev.ant.)	0,00

Centro coste/agrupación: 170 PARQUES Y JARDINES

Total

de 01/01 a 31/12

Indicadores de eficacia:

a) Número de actuaciones realizadas / Número de actuaciones previstas	0,00
b) Plazo medio de espera para recibir un determinado servicio público	0,00
c) % Población cubierta por un determinado servicio público	0,00
d) (N.act.realiz./N.act.prev.) / (N.medio act.realiz.ant./N.medio act.prev.ant.)	0,00

Centro coste/grupación: 175 SANEAMIENTO DE AGUAS

Total

de 01/01 a 31/12

Indicadores de eficacia:

a) Número de actuaciones realizadas / Número de actuaciones previstas	0,00
b) Plazo medio de espera para recibir un determinado servicio público	0,00
c) % Población cubierta por un determinado servicio público	0,00
d) (N.act.realiz./N.act.prev.) / (N.medio act.realiz.ant./N.medio act.prev.ant.)	0,00

Centro coste/grupación: 180 ABASTECIMIENTO Y DISTRIBUCION DE AGUAS

Total
de 01/01 a 31/12

Indicadores de eficacia:

a) Número de actuaciones realizadas / Número de actuaciones previstas	0,00
b) Plazo medio de espera para recibir un determinado servicio público	0,00
c) % Población cubierta por un determinado servicio público	0,00
d) (N.act.realiz./N.act.prev.) / (N.medio act.realiz.ant./N.medio act.prev.ant.)	0,00

Centro coste/agrupación: 185 RECOGIDA DE BASURAS

Total
de 01/01 a 31/12

Indicadores de eficacia:

a) Número de actuaciones realizadas / Número de actuaciones previstas	0,00
b) Plazo medio de espera para recibir un determinado servicio público	0,00
c) % Población cubierta por un determinado servicio público	0,00
d) (N.act.realiz./N.act.prev.) / (N.medio act.realiz.ant./N.medio act.prev.ant.)	0,00

Centro coste/agrupación: 190 LIMPIEZA DE PLAYAS

Total
de 01/01 a 31/12

Indicadores de eficacia:

a) Número de actuaciones realizadas / Número de actuaciones previstas	0,00
b) Plazo medio de espera para recibir un determinado servicio público	0,00
c) % Población cubierta por un determinado servicio público	0,00
d) (N.act.realiz./N.act.prev.) / (N.medio act.realiz.ant./N.medio act.prev.ant.)	0,00

Centro coste/grupación: 191 RECUPERACION MEDIOAMBIENTAL DEL MUNICIPI

Total
de 01/01 a 31/12

Indicadores de eficacia:

a) Número de actuaciones realizadas / Número de actuaciones previstas	0,00
b) Plazo medio de espera para recibir un determinado servicio público	0,00
c) % Población cubierta por un determinado servicio público	0,00
d) (N.act.realiz./N.act.prev.) / (N.medio act.realiz.ant./N.medio act.prev.ant.)	0,00

Centro coste/agrupación: 192 CULTURA DEL AGUA

Total
de 01/01 a 31/12

Indicadores de eficacia:

a) Número de actuaciones realizadas / Número de actuaciones previstas	0,00
b) Plazo medio de espera para recibir un determinado servicio público	0,00
c) % Población cubierta por un determinado servicio público	0,00
d) (N.act.realiz./N.act.prev.) / (N.medio act.realiz.ant./N.medio act.prev.ant.)	0,00

Centro coste/agrupación: 193 AGENDA LOCAL 21

Total
de 01/01 a 31/12

Indicadores de eficacia:

a) Número de actuaciones realizadas / Número de actuaciones previstas	0,00
b) Plazo medio de espera para recibir un determinado servicio público	0,00
c) % Población cubierta por un determinado servicio público	0,00
d) (N.act.realiz./N.act.prev.) / (N.medio act.realiz.ant./N.medio act.prev.ant.)	0,00

Centro coste/agrupación: 195 CASA DE CULTURA

Total
de 01/01 a 31/12

Indicadores de eficacia:

a) Número de actuaciones realizadas / Número de actuaciones previstas	0,00
b) Plazo medio de espera para recibir un determinado servicio público	0,00
c) % Población cubierta por un determinado servicio público	0,00
d) $(N.act.realiz./N.act.prev.) / (N.medio act.realiz.ant./N.medio act.prev.ant.)$	0,00

Centro coste/agrupación: 200 ACTIVIDAD DEPORTIVA GENERAL E INSTALACIO

Total
de 01/01 a 31/12

Indicadores de eficacia:

a) Número de actuaciones realizadas / Número de actuaciones previstas	0,00
b) Plazo medio de espera para recibir un determinado servicio público	0,00
c) % Población cubierta por un determinado servicio público	0,00
d) $(N.act.realiz./N.act.prev.) / (N.medio act.realiz.ant./N.medio act.prev.ant.)$	0,00

Centro coste/agrupación: 205 PISCINA

**Total
de 01/01 a 31/12**

Indicadores de eficacia:

a) Número de actuaciones realizadas / Número de actuaciones previstas	0,00
b) Plazo medio de espera para recibir un determinado servicio público	0,00
c) % Población cubierta por un determinado servicio público	0,00
d) $(N.act.realiz./N.act.prev.) / (N.medio act.realiz.ant./N.medio act.prev.ant.)$	0,00

Centro coste/agrupación: 210 ESCUELAS DEPORTIVAS MUNICIPALES

**Total
de 01/01 a 31/12**

Indicadores de eficacia:

a) Número de actuaciones realizadas / Número de actuaciones previstas	0,00
b) Plazo medio de espera para recibir un determinado servicio público	0,00
c) % Población cubierta por un determinado servicio público	0,00

d) $(N.act.realiz./N.act.prev.) / (N.medio act.realiz.ant./N.medio act.prev.ant.)$ 0,00

Centro coste/agrupación: 215 ACTIVIDADES JOVENES

**Total
de 01/01 a 31/12**

Indicadores de eficacia:

a) Número de actuaciones realizadas / Número de actuaciones previstas 0,00
b) Plazo medio de espera para recibir un determinado servicio público 0,00
c) % Población cubierta por un determinado servicio público 0,00
d) $(N.act.realiz./N.act.prev.) / (N.medio act.realiz.ant./N.medio act.prev.ant.)$ 0,00

Centro coste/agrupación: 217 ACTIVIDADES MAYORES

**Total
de 01/01 a 31/12**

Indicadores de eficacia:

a) Número de actuaciones realizadas / Número de actuaciones previstas 0,00
b) Plazo medio de espera para recibir un determinado servicio público 0,00

c) % Población cubierta por un determinado servicio público	0,00
d) (N.act.realiz./N.act.prev.) / (N.medio act.realiz.ant./N.medio act.prev.ant.)	0,00

Centro coste/grupación: 220 FOMENTO DE LAS ACTIVIDADES Y DIVERSION

Total
de 01/01 a 31/12

Indicadores de eficacia:

a) Número de actuaciones realizadas / Número de actuaciones previstas	0,00
b) Plazo medio de espera para recibir un determinado servicio público	0,00
c) % Población cubierta por un determinado servicio público	0,00
d) (N.act.realiz./N.act.prev.) / (N.medio act.realiz.ant./N.medio act.prev.ant.)	0,00

Centro coste/grupación: 221 DINAMIZACION CULTURAL

Total
de 01/01 a 31/12

Indicadores de eficacia:

a) Número de actuaciones realizadas / Número de actuaciones previstas	0,00
---	------

b) Plazo medio de espera para recibir un determinado servicio público	0,00
c) % Población cubierta por un determinado servicio público	0,00
d) (N.act.realiz./N.act.prev.) / (N.medio act.realiz.ant./N.medio act.prev.ant.)	0,00

Centro coste/agrupación: 225 FESTEJOS

Total
de 01/01 a 31/12

Indicadores de eficacia:

a) Número de actuaciones realizadas / Número de actuaciones previstas	0,00
b) Plazo medio de espera para recibir un determinado servicio público	0,00
c) % Población cubierta por un determinado servicio público	0,00
d) (N.act.realiz./N.act.prev.) / (N.medio act.realiz.ant./N.medio act.prev.ant.)	0,00

Centro coste/agrupación: 227 COOPERAC. CONSERV. PATRIMONIO HISTORICO

Total
de 01/01 a 31/12

Indicadores de eficacia:

a) Número de actuaciones realizadas / Número de actuaciones previstas	0,00
b) Plazo medio de espera para recibir un determinado servicio público	0,00
c) % Población cubierta por un determinado servicio público	0,00
d) $(N.act.realiz./N.act.prev.) / (N.medio act.realiz.ant./N.medio act.prev.ant.)$	0,00

Centro coste/agrupación: 228 COMUNICACION SOCIAL

Total
de 01/01 a 31/12

Indicadores de eficacia:

a) Número de actuaciones realizadas / Número de actuaciones previstas	0,00
b) Plazo medio de espera para recibir un determinado servicio público	0,00
c) % Población cubierta por un determinado servicio público	0,00
d) $(N.act.realiz./N.act.prev.) / (N.medio act.realiz.ant./N.medio act.prev.ant.)$	0,00

Centro coste/agrupación: 229 PARTICIPACION CIUDADANA

Total
de 01/01 a 31/12

Indicadores de eficacia:

a) Número de actuaciones realizadas / Número de actuaciones previstas	0,00
b) Plazo medio de espera para recibir un determinado servicio público	0,00
c) % Población cubierta por un determinado servicio público	0,00
d) (N.act.realiz./N.act.prev.) / (N.medio act.realiz.ant./N.medio act.prev.ant.)	0,00

Centro coste/agrupación: 230 COOPERACION AL SOSTENIMIENTO DE LAS IGLE

Total
de 01/01 a 31/12

Indicadores de eficacia:

a) Número de actuaciones realizadas / Número de actuaciones previstas	0,00
b) Plazo medio de espera para recibir un determinado servicio público	0,00
c) % Población cubierta por un determinado servicio público	0,00
d) (N.act.realiz./N.act.prev.) / (N.medio act.realiz.ant./N.medio act.prev.ant.)	0,00

Centro coste/agrupación: 235 INFRAESTRUCTURAS BASICAS EN SIST. VIARIO

Total

de 01/01 a 31/12

Indicadores de eficacia:

a) Número de actuaciones realizadas / Número de actuaciones previstas	0,00
b) Plazo medio de espera para recibir un determinado servicio público	0,00
c) % Población cubierta por un determinado servicio público	0,00
d) (N.act.realiz./N.act.prev.) / (N.medio act.realiz.ant./N.medio act.prev.ant.)	0,00

Centro coste/grupación: 236 TRANSPORTE TERRESTRE

Total

de 01/01 a 31/12

Indicadores de eficacia:

a) Número de actuaciones realizadas / Número de actuaciones previstas	0,00
b) Plazo medio de espera para recibir un determinado servicio público	0,00
c) % Población cubierta por un determinado servicio público	0,00
d) (N.act.realiz./N.act.prev.) / (N.medio act.realiz.ant./N.medio act.prev.ant.)	0,00

Centro coste/grupación: 237 CENTROS AVANZADOS

Total
de 01/01 a 31/12

Indicadores de eficacia:

a) Número de actuaciones realizadas / Número de actuaciones previstas	0,00
b) Plazo medio de espera para recibir un determinado servicio público	0,00
c) % Población cubierta por un determinado servicio público	0,00
d) (N.act.realiz./N.act.prev.) / (N.medio act.realiz.ant./N.medio act.prev.ant.)	0,00

Centro coste/agrupación: 238 RECURSOS HIDRAULICOS

Total
de 01/01 a 31/12

Indicadores de eficacia:

a) Número de actuaciones realizadas / Número de actuaciones previstas	0,00
b) Plazo medio de espera para recibir un determinado servicio público	0,00
c) % Población cubierta por un determinado servicio público	0,00
d) (N.act.realiz./N.act.prev.) / (N.medio act.realiz.ant./N.medio act.prev.ant.)	0,00

Centro coste/agrupación: 240 ADMINISTRACION FINANCIERA

Total
de 01/01 a 31/12

Indicadores de eficacia:

a) Número de actuaciones realizadas / Número de actuaciones previstas	0,00
b) Plazo medio de espera para recibir un determinado servicio público	0,00
c) % Población cubierta por un determinado servicio público	0,00
d) (N.act.realiz./N.act.prev.) / (N.medio act.realiz.ant./N.medio act.prev.ant.)	0,00

Centro coste/grupación: 242 PROMOCION COMERCIAL

Total
de 01/01 a 31/12

Indicadores de eficacia:

a) Número de actuaciones realizadas / Número de actuaciones previstas	0,00
b) Plazo medio de espera para recibir un determinado servicio público	0,00
c) % Población cubierta por un determinado servicio público	0,00
d) (N.act.realiz./N.act.prev.) / (N.medio act.realiz.ant./N.medio act.prev.ant.)	0,00

Centro coste/grupación: 245 FERIA GANADERA SAN ANTONIO

Total
de 01/01 a 31/12

Indicadores de eficacia:

a) Número de actuaciones realizadas / Número de actuaciones previstas	0,00
b) Plazo medio de espera para recibir un determinado servicio público	0,00
c) % Población cubierta por un determinado servicio público	0,00
d) $(N.act.realiz./N.act.prev.) / (N.medio act.realiz.ant./N.medio act.prev.ant.)$	0,00

Centro coste/grupación: 247 PROMOCION INDUSTRIAL

Total
de 01/01 a 31/12

Indicadores de eficacia:

a) Número de actuaciones realizadas / Número de actuaciones previstas	0,00
b) Plazo medio de espera para recibir un determinado servicio público	0,00
c) % Población cubierta por un determinado servicio público	0,00
d) $(N.act.realiz./N.act.prev.) / (N.medio act.realiz.ant./N.medio act.prev.ant.)$	0,00

Centro coste/agrupación: 250 PROMOCION DEL TURISMO

Total
de 01/01 a 31/12

Indicadores de eficacia:

a) Número de actuaciones realizadas / Número de actuaciones previstas	0,00
b) Plazo medio de espera para recibir un determinado servicio público	0,00
c) % Población cubierta por un determinado servicio público	0,00
d) (N.act.realiz./N.act.prev.) / (N.medio act.realiz.ant./N.medio act.prev.ant.)	0,00

Centro coste/agrupación: 255 JUNTAS VECINALES

Total
de 01/01 a 31/12

Indicadores de eficacia:

a) Número de actuaciones realizadas / Número de actuaciones previstas	0,00
b) Plazo medio de espera para recibir un determinado servicio público	0,00
c) % Población cubierta por un determinado servicio público	0,00
d) (N.act.realiz./N.act.prev.) / (N.medio act.realiz.ant./N.medio act.prev.ant.)	0,00

Centro coste/agrupación: 300 SERVICIO DE ALCANTARILLADO

Total
de 01/01 a 31/12

Indicadores de eficacia:

a) Número de actuaciones realizadas / Número de actuaciones previstas	0,00
b) Plazo medio de espera para recibir un determinado servicio público	0,00
c) % Población cubierta por un determinado servicio público	0,00
d) $(N.act.realiz./N.act.prev.) / (N.medio act.realiz.ant./N.medio act.prev.ant.)$	0,00

Centro coste/agrupación: 400 SERVICIO DE URBANISMO

Total
de 01/01 a 31/12

Indicadores de eficacia:

a) Número de actuaciones realizadas / Número de actuaciones previstas	0,00
b) Plazo medio de espera para recibir un determinado servicio público	0,00
c) % Población cubierta por un determinado servicio público	0,00

d) $(N.act.realiz./N.act.prev.) / (N.medio act.realiz.ant./N.medio act.prev.ant.)$ 0,00

Centro coste/agrupación: 999 PRUEBA

Total
de 01/01 a 31/12

Indicadores de eficacia:

a) Número de actuaciones realizadas / Número de actuaciones previstas 0,00

b) Plazo medio de espera para recibir un determinado servicio público 0,00

c) % Población cubierta por un determinado servicio público 0,00

d) $(N.act.realiz./N.act.prev.) / (N.medio act.realiz.ant./N.medio act.prev.ant.)$ 0,00

6) Indicadores de eficiencia

Centro coste/agrupación: 000 NO IMPUTABLE A OTROS CENTROS DE COSTE

Total
de 01/01 a 31/12

Indicadores de eficiencia:

a) Coste de la actividad / Número de usuarios	0,00
b) Coste real de la actividad / Coste previsto de la actividad	0,00
c) Coste de la actividad / Núm.unidades equivalentes producidas	0,00

Centro coste/grupación: 001 DEUDA PUBLICA

Total
de 01/01 a 31/12

Indicadores de eficiencia:

a) Coste de la actividad / Número de usuarios	0,00
b) Coste real de la actividad / Coste previsto de la actividad	0,00
c) Coste de la actividad / Núm.unidades equivalentes producidas	0,00

Centro coste/grupación: 005 ALTOS CARGOS

Total

de 01/01 a 31/12

Indicadores de eficiencia:

a) Coste de la actividad / Número de usuarios	0,00
b) Coste real de la actividad / Coste previsto de la actividad	0,00
c) Coste de la actividad / Núm.unidades equivalentes producidas	0,00

Centro coste/agrupación: 010 ADMINISTRACION GENERAL

Total
de 01/01 a 31/12

Indicadores de eficiencia:

a) Coste de la actividad / Número de usuarios	0,00
b) Coste real de la actividad / Coste previsto de la actividad	0,00
c) Coste de la actividad / Núm.unidades equivalentes producidas	0,00

Centro coste/agrupación: 015 JUZGADO DE PAZ

Total
de 01/01 a 31/12

Indicadores de eficiencia:

a) Coste de la actividad / Número de usuarios	0,00
b) Coste real de la actividad / Coste previsto de la actividad	0,00
c) Coste de la actividad / Núm.unidades equivalentes producidas	0,00

Centro coste/grupación: 016 GASTOS OTRAS ADMINISTRACIONES

Total
de 01/01 a 31/12

Indicadores de eficiencia:

a) Coste de la actividad / Número de usuarios	0,00
b) Coste real de la actividad / Coste previsto de la actividad	0,00
c) Coste de la actividad / Núm.unidades equivalentes producidas	0,00

Centro coste/grupación: 020 GRATIFICACIONES E INCENTIVOS AL PERSONAL

Total
de 01/01 a 31/12

Indicadores de eficiencia:

a) Coste de la actividad / Número de usuarios	0,00
b) Coste real de la actividad / Coste previsto de la actividad	0,00
c) Coste de la actividad / Núm.unidades equivalentes producidas	0,00

Centro coste/agrupación: 025 FORMACION DEL PERSONAL

Total
de 01/01 a 31/12

Indicadores de eficiencia:

a) Coste de la actividad / Número de usuarios	0,00
b) Coste real de la actividad / Coste previsto de la actividad	0,00
c) Coste de la actividad / Núm.unidades equivalentes producidas	0,00

Centro coste/agrupación: 030 VALORACION DE PUESTOS DE TRABAJO

Total
de 01/01 a 31/12

Indicadores de eficiencia:

a) Coste de la actividad / Número de usuarios	0,00
---	------

b) Coste real de la actividad / Coste previsto de la actividad	0,00
c) Coste de la actividad / Núm.unidades equivalentes producidas	0,00

Centro coste/agrupación: 035 CONVENIOS CON CENTROS DE COSTE

Total
de 01/01 a 31/12

Indicadores de eficiencia:

a) Coste de la actividad / Número de usuarios	0,00
b) Coste real de la actividad / Coste previsto de la actividad	0,00
c) Coste de la actividad / Núm.unidades equivalentes producidas	0,00

Centro coste/agrupación: 040 SEGURIDAD CIUDADANA

Total
de 01/01 a 31/12

Indicadores de eficiencia:

a) Coste de la actividad / Número de usuarios	0,00
b) Coste real de la actividad / Coste previsto de la actividad	0,00

c) Coste de la actividad / Núm.unidades equivalentes producidas 0,00

Centro coste/agrupación: 045 PROTECCION CIVIL

**Total
de 01/01 a 31/12**

Indicadores de eficiencia:

a) Coste de la actividad / Número de usuarios 0,00
b) Coste real de la actividad / Coste previsto de la actividad 0,00
c) Coste de la actividad / Núm.unidades equivalentes producidas 0,00

Centro coste/agrupación: 050 PREVISION SOCIAL OBLIGATORIA

**Total
de 01/01 a 31/12**

Indicadores de eficiencia:

a) Coste de la actividad / Número de usuarios 0,00
b) Coste real de la actividad / Coste previsto de la actividad 0,00
c) Coste de la actividad / Núm.unidades equivalentes producidas 0,00

Centro coste/agrupación: 055 ATENCIONES SOCIALES PACTADAS

Total
de 01/01 a 31/12

Indicadores de eficiencia:

a) Coste de la actividad / Número de usuarios	0,00
b) Coste real de la actividad / Coste previsto de la actividad	0,00
c) Coste de la actividad / Núm.unidades equivalentes producidas	0,00

Centro coste/agrupación: 060 AYUDA A DOMICILIO

Total
de 01/01 a 31/12

Indicadores de eficiencia:

a) Coste de la actividad / Número de usuarios	0,00
b) Coste real de la actividad / Coste previsto de la actividad	0,00
c) Coste de la actividad / Núm.unidades equivalentes producidas	0,00

Centro coste/agrupación: **065** **AGENCIA DE DESARROLLO LOCAL**

Total
de 01/01 a 31/12

Indicadores de eficiencia:

a) Coste de la actividad / Número de usuarios	0,00
b) Coste real de la actividad / Coste previsto de la actividad	0,00
c) Coste de la actividad / Núm.unidades equivalentes producidas	0,00

Centro coste/agrupación: **070** **ESCUELA TALLER**

Total
de 01/01 a 31/12

Indicadores de eficiencia:

a) Coste de la actividad / Número de usuarios	0,00
b) Coste real de la actividad / Coste previsto de la actividad	0,00
c) Coste de la actividad / Núm.unidades equivalentes producidas	0,00

Centro coste/agrupación: 075 CENTROS AVANZADOS DE COMUNICACIONES

**Total
de 01/01 a 31/12**

Indicadores de eficiencia:

a) Coste de la actividad / Número de usuarios	0,00
b) Coste real de la actividad / Coste previsto de la actividad	0,00
c) Coste de la actividad / Núm.unidades equivalentes producidas	0,00

Centro coste/agrupación: 080 INCENTIVOS DIRECTOS AL EMPLEO

**Total
de 01/01 a 31/12**

Indicadores de eficiencia:

a) Coste de la actividad / Número de usuarios	0,00
b) Coste real de la actividad / Coste previsto de la actividad	0,00
c) Coste de la actividad / Núm.unidades equivalentes producidas	0,00

Centro coste/agrupación: 081 GUARDERIAS

Total
de 01/01 a 31/12

Indicadores de eficiencia:

a) Coste de la actividad / Número de usuarios	0,00
b) Coste real de la actividad / Coste previsto de la actividad	0,00
c) Coste de la actividad / Núm.unidades equivalentes producidas	0,00

Centro coste/agrupación: 085 PROMOCION SOCIAL

Total
de 01/01 a 31/12

Indicadores de eficiencia:

a) Coste de la actividad / Número de usuarios	0,00
b) Coste real de la actividad / Coste previsto de la actividad	0,00
c) Coste de la actividad / Núm.unidades equivalentes producidas	0,00

Centro coste/agrupación: 086 ACOGIDA E INTEGRACION INMIGRANTES

Total
de 01/01 a 31/12

Indicadores de eficiencia:

a) Coste de la actividad / Número de usuarios	0,00
b) Coste real de la actividad / Coste previsto de la actividad	0,00
c) Coste de la actividad / Núm.unidades equivalentes producidas	0,00

Centro coste/grupación: 090 PROMOCION VIVIENDAS SOCIALES

Total
de 01/01 a 31/12

Indicadores de eficiencia:

a) Coste de la actividad / Número de usuarios	0,00
b) Coste real de la actividad / Coste previsto de la actividad	0,00
c) Coste de la actividad / Núm.unidades equivalentes producidas	0,00

Centro coste/grupación: 095 CENTROS DE DIA Y AULAS DE LA TERCERA EDA

Total
de 01/01 a 31/12

Indicadores de eficiencia:

a) Coste de la actividad / Número de usuarios	0,00
b) Coste real de la actividad / Coste previsto de la actividad	0,00
c) Coste de la actividad / Núm.unidades equivalentes producidas	0,00

Centro coste/agrupación: 100 COOPERACION A PROGRAMAS DE AYUDA

Total
de 01/01 a 31/12

Indicadores de eficiencia:

a) Coste de la actividad / Número de usuarios	0,00
b) Coste real de la actividad / Coste previsto de la actividad	0,00
c) Coste de la actividad / Núm.unidades equivalentes producidas	0,00

Centro coste/agrupación: 105 CENTROS DE ATENCION PRIMARIA

Total
de 01/01 a 31/12

Indicadores de eficiencia:

a) Coste de la actividad / Número de usuarios	0,00
b) Coste real de la actividad / Coste previsto de la actividad	0,00
c) Coste de la actividad / Núm.unidades equivalentes producidas	0,00

Centro coste/agrupación: 110 ACCIONES DE SALUBRIDAD PUBLICA

Total
de 01/01 a 31/12

Indicadores de eficiencia:

a) Coste de la actividad / Número de usuarios	0,00
b) Coste real de la actividad / Coste previsto de la actividad	0,00
c) Coste de la actividad / Núm.unidades equivalentes producidas	0,00

Centro coste/agrupación: 115 ESCUELA DE ADULTOS

Total
de 01/01 a 31/12

Indicadores de eficiencia:

a) Coste de la actividad / Número de usuarios	0,00
b) Coste real de la actividad / Coste previsto de la actividad	0,00
c) Coste de la actividad / Núm.unidades equivalentes producidas	0,00

Centro coste/agrupación: 120 PROGRAMAS DE GARANTIA SOCIAL

Total
de 01/01 a 31/12

Indicadores de eficiencia:

a) Coste de la actividad / Número de usuarios	0,00
b) Coste real de la actividad / Coste previsto de la actividad	0,00
c) Coste de la actividad / Núm.unidades equivalentes producidas	0,00

Centro coste/agrupación: 125 PROGRAMA MENTOR

Total
de 01/01 a 31/12

Indicadores de eficiencia:

a) Coste de la actividad / Número de usuarios	0,00
b) Coste real de la actividad / Coste previsto de la actividad	0,00
c) Coste de la actividad / Núm.unidades equivalentes producidas	0,00

Centro coste/agrupación: 130 PLAN F.I.P.

Total
de 01/01 a 31/12

Indicadores de eficiencia:

a) Coste de la actividad / Número de usuarios	0,00
b) Coste real de la actividad / Coste previsto de la actividad	0,00
c) Coste de la actividad / Núm.unidades equivalentes producidas	0,00

Centro coste/agrupación: 131 SUBVENCIONES FONDO SOCIAL EUROPEO

Total
de 01/01 a 31/12

Indicadores de eficiencia:

a) Coste de la actividad / Número de usuarios	0,00
b) Coste real de la actividad / Coste previsto de la actividad	0,00
c) Coste de la actividad / Núm.unidades equivalentes producidas	0,00

Centro coste/agrupación: 135 CENTROS EDUCATIVOS

Total
de 01/01 a 31/12

Indicadores de eficiencia:

a) Coste de la actividad / Número de usuarios	0,00
b) Coste real de la actividad / Coste previsto de la actividad	0,00
c) Coste de la actividad / Núm.unidades equivalentes producidas	0,00

Centro coste/agrupación: 136 LUDOTECA

Total
de 01/01 a 31/12

Indicadores de eficiencia:

a) Coste de la actividad / Número de usuarios	0,00
b) Coste real de la actividad / Coste previsto de la actividad	0,00
c) Coste de la actividad / Núm.unidades equivalentes producidas	0,00

Centro coste/agrupación: 140 AYUDAS SOCIALES A LA EDUCACION

Total
de 01/01 a 31/12

Indicadores de eficiencia:

a) Coste de la actividad / Número de usuarios	0,00
b) Coste real de la actividad / Coste previsto de la actividad	0,00
c) Coste de la actividad / Núm.unidades equivalentes producidas	0,00

Centro coste/agrupación: 145 COOPERACION CON ASOCIACIONES DE PADRES

Total
de 01/01 a 31/12

Indicadores de eficiencia:

a) Coste de la actividad / Número de usuarios	0,00
b) Coste real de la actividad / Coste previsto de la actividad	0,00
c) Coste de la actividad / Núm.unidades equivalentes producidas	0,00

Centro coste/grupación: 150 EDIFICIOS MUNICIPALES DE USO MULTIPLE

Total
de 01/01 a 31/12

Indicadores de eficiencia:

a) Coste de la actividad / Número de usuarios	0,00
b) Coste real de la actividad / Coste previsto de la actividad	0,00
c) Coste de la actividad / Núm.unidades equivalentes producidas	0,00

Centro coste/grupación: 155 URBANISMO

Total
de 01/01 a 31/12

Indicadores de eficiencia:

a) Coste de la actividad / Número de usuarios	0,00
b) Coste real de la actividad / Coste previsto de la actividad	0,00
c) Coste de la actividad / Núm.unidades equivalentes producidas	0,00

Centro coste/agrupación: 160 CARTOGRAFIA

Total
de 01/01 a 31/12

Indicadores de eficiencia:

a) Coste de la actividad / Número de usuarios	0,00
b) Coste real de la actividad / Coste previsto de la actividad	0,00
c) Coste de la actividad / Núm.unidades equivalentes producidas	0,00

Centro coste/agrupación: 165 ALUMBRADO PUBLICO

Total
de 01/01 a 31/12

Indicadores de eficiencia:

a) Coste de la actividad / Número de usuarios	0,00
b) Coste real de la actividad / Coste previsto de la actividad	0,00
c) Coste de la actividad / Núm.unidades equivalentes producidas	0,00

Centro coste/agrupación: 167 MANTENIMIENTO DE MARQUESINAS

Total
de 01/01 a 31/12

Indicadores de eficiencia:

a) Coste de la actividad / Número de usuarios	0,00
b) Coste real de la actividad / Coste previsto de la actividad	0,00
c) Coste de la actividad / Núm.unidades equivalentes producidas	0,00

Centro coste/agrupación: 170 PARQUES Y JARDINES

Total
de 01/01 a 31/12

Indicadores de eficiencia:

a) Coste de la actividad / Número de usuarios	0,00
b) Coste real de la actividad / Coste previsto de la actividad	0,00
c) Coste de la actividad / Núm.unidades equivalentes producidas	0,00

Centro coste/grupación: 175 SANEAMIENTO DE AGUAS

Total
de 01/01 a 31/12

Indicadores de eficiencia:

a) Coste de la actividad / Número de usuarios	0,00
b) Coste real de la actividad / Coste previsto de la actividad	0,00
c) Coste de la actividad / Núm.unidades equivalentes producidas	0,00

Centro coste/grupación: 180 ABASTECIMIENTO Y DISTRIBUCION DE AGUAS

Total
de 01/01 a 31/12

Indicadores de eficiencia:

a) Coste de la actividad / Número de usuarios	0,00
b) Coste real de la actividad / Coste previsto de la actividad	0,00
c) Coste de la actividad / Núm.unidades equivalentes producidas	0,00

Centro coste/grupación: 185 RECOGIDA DE BASURAS

Total
de 01/01 a 31/12

Indicadores de eficiencia:

a) Coste de la actividad / Número de usuarios	0,00
b) Coste real de la actividad / Coste previsto de la actividad	0,00
c) Coste de la actividad / Núm.unidades equivalentes producidas	0,00

Centro coste/grupación: 190 LIMPIEZA DE PLAYAS

Total
de 01/01 a 31/12

Indicadores de eficiencia:

a) Coste de la actividad / Número de usuarios	0,00
b) Coste real de la actividad / Coste previsto de la actividad	0,00
c) Coste de la actividad / Núm.unidades equivalentes producidas	0,00

Centro coste/grupación: 191 RECUPERACION MEDIOAMBIENTAL DEL MUNICIPI

Total
de 01/01 a 31/12

Indicadores de eficiencia:

a) Coste de la actividad / Número de usuarios	0,00
b) Coste real de la actividad / Coste previsto de la actividad	0,00
c) Coste de la actividad / Núm.unidades equivalentes producidas	0,00

Centro coste/grupación: 192 CULTURA DEL AGUA

Total
de 01/01 a 31/12

Indicadores de eficiencia:

a) Coste de la actividad / Número de usuarios	0,00
b) Coste real de la actividad / Coste previsto de la actividad	0,00
c) Coste de la actividad / Núm.unidades equivalentes producidas	0,00

Centro coste/agrupación: 193 AGENDA LOCAL 21

Total
de 01/01 a 31/12

Indicadores de eficiencia:

a) Coste de la actividad / Número de usuarios	0,00
b) Coste real de la actividad / Coste previsto de la actividad	0,00
c) Coste de la actividad / Núm.unidades equivalentes producidas	0,00

Centro coste/agrupación: 195 CASA DE CULTURA

Total
de 01/01 a 31/12

Indicadores de eficiencia:

a) Coste de la actividad / Número de usuarios	0,00
b) Coste real de la actividad / Coste previsto de la actividad	0,00
c) Coste de la actividad / Núm.unidades equivalentes producidas	0,00

Centro coste/agrupación: 200 ACTIVIDAD DEPORTIVA GENERAL E INSTALACIO

Total
de 01/01 a 31/12

Indicadores de eficiencia:

a) Coste de la actividad / Número de usuarios	0,00
b) Coste real de la actividad / Coste previsto de la actividad	0,00
c) Coste de la actividad / Núm.unidades equivalentes producidas	0,00

Centro coste/agrupación: 205 PISCINA

Total
de 01/01 a 31/12

Indicadores de eficiencia:

a) Coste de la actividad / Número de usuarios	0,00
b) Coste real de la actividad / Coste previsto de la actividad	0,00
c) Coste de la actividad / Núm.unidades equivalentes producidas	0,00

Centro coste/agrupación: 210 ESCUELAS DEPORTIVAS MUNICIPALES

Total
de 01/01 a 31/12

Indicadores de eficiencia:

a) Coste de la actividad / Número de usuarios	0,00
b) Coste real de la actividad / Coste previsto de la actividad	0,00
c) Coste de la actividad / Núm.unidades equivalentes producidas	0,00

Centro coste/agrupación: 215 ACTIVIDADES JOVENES

Total
de 01/01 a 31/12

Indicadores de eficiencia:

a) Coste de la actividad / Número de usuarios	0,00
b) Coste real de la actividad / Coste previsto de la actividad	0,00
c) Coste de la actividad / Núm.unidades equivalentes producidas	0,00

Centro coste/agrupación: 217 ACTIVIDADES MAYORES

Total
de 01/01 a 31/12

Indicadores de eficiencia:

a) Coste de la actividad / Número de usuarios	0,00
b) Coste real de la actividad / Coste previsto de la actividad	0,00
c) Coste de la actividad / Núm.unidades equivalentes producidas	0,00

Centro coste/agrupación: 220 FOMENTO DE LAS ACTIVIDADES Y DIVERSION

Total
de 01/01 a 31/12

Indicadores de eficiencia:

a) Coste de la actividad / Número de usuarios	0,00
b) Coste real de la actividad / Coste previsto de la actividad	0,00
c) Coste de la actividad / Núm.unidades equivalentes producidas	0,00

Centro coste/agrupación: 221 DINAMIZACION CULTURAL

Total
de 01/01 a 31/12

Indicadores de eficiencia:

a) Coste de la actividad / Número de usuarios	0,00
b) Coste real de la actividad / Coste previsto de la actividad	0,00
c) Coste de la actividad / Núm.unidades equivalentes producidas	0,00

Centro coste/agrupación: 225 FESTEJOS

Total
de 01/01 a 31/12

Indicadores de eficiencia:

a) Coste de la actividad / Número de usuarios	0,00
b) Coste real de la actividad / Coste previsto de la actividad	0,00
c) Coste de la actividad / Núm.unidades equivalentes producidas	0,00

Centro coste/agrupación: 227 COOPERAC. CONSERV. PATRIMONIO HISTORICO

Total
de 01/01 a 31/12

Indicadores de eficiencia:

a) Coste de la actividad / Número de usuarios	0,00
b) Coste real de la actividad / Coste previsto de la actividad	0,00
c) Coste de la actividad / Núm.unidades equivalentes producidas	0,00

Centro coste/agrupación: 228 COMUNICACION SOCIAL

Total
de 01/01 a 31/12

Indicadores de eficiencia:

a) Coste de la actividad / Número de usuarios	0,00
b) Coste real de la actividad / Coste previsto de la actividad	0,00
c) Coste de la actividad / Núm.unidades equivalentes producidas	0,00

Centro coste/agrupación: 229 PARTICIPACION CIUDADANA

Total
de 01/01 a 31/12

Indicadores de eficiencia:

a) Coste de la actividad / Número de usuarios	0,00
b) Coste real de la actividad / Coste previsto de la actividad	0,00
c) Coste de la actividad / Núm.unidades equivalentes producidas	0,00

Centro coste/agrupación: 230 COOPERACION AL SOSTENIMIENTO DE LAS IGLE

Total
de 01/01 a 31/12

Indicadores de eficiencia:

a) Coste de la actividad / Número de usuarios	0,00
b) Coste real de la actividad / Coste previsto de la actividad	0,00
c) Coste de la actividad / Núm.unidades equivalentes producidas	0,00

Centro coste/agrupación: 235 INFRAESTRUCTURAS BASICAS EN SIST. VIARIO

Total
de 01/01 a 31/12

Indicadores de eficiencia:

a) Coste de la actividad / Número de usuarios	0,00
b) Coste real de la actividad / Coste previsto de la actividad	0,00
c) Coste de la actividad / Núm.unidades equivalentes producidas	0,00

Centro coste/agrupación: 236 TRANSPORTE TERRESTRE

Total
de 01/01 a 31/12

Indicadores de eficiencia:

a) Coste de la actividad / Número de usuarios	0,00
b) Coste real de la actividad / Coste previsto de la actividad	0,00
c) Coste de la actividad / Núm.unidades equivalentes producidas	0,00

Centro coste/agrupación: 240 ADMINISTRACION FINANCIERA

Total
de 01/01 a 31/12

Indicadores de eficiencia:

a) Coste de la actividad / Número de usuarios	0,00
b) Coste real de la actividad / Coste previsto de la actividad	0,00
c) Coste de la actividad / Núm.unidades equivalentes producidas	0,00

Centro coste/agrupación: 242 PROMOCION COMERCIAL

Total
de 01/01 a 31/12

Indicadores de eficiencia:

a) Coste de la actividad / Número de usuarios	0,00
b) Coste real de la actividad / Coste previsto de la actividad	0,00
c) Coste de la actividad / Núm.unidades equivalentes producidas	0,00

Centro coste/agrupación: 245 FERIA GANADERA SAN ANTONIO

Total
de 01/01 a 31/12

Indicadores de eficiencia:

a) Coste de la actividad / Número de usuarios	0,00
b) Coste real de la actividad / Coste previsto de la actividad	0,00
c) Coste de la actividad / Núm.unidades equivalentes producidas	0,00

Centro coste/agrupación: 247 PROMOCION INDUSTRIAL

Total
de 01/01 a 31/12

Indicadores de eficiencia:

a) Coste de la actividad / Número de usuarios	0,00
b) Coste real de la actividad / Coste previsto de la actividad	0,00
c) Coste de la actividad / Núm.unidades equivalentes producidas	0,00

Centro coste/agrupación: 250 PROMOCION DEL TURISMO

Total
de 01/01 a 31/12

Indicadores de eficiencia:

a) Coste de la actividad / Número de usuarios	0,00
b) Coste real de la actividad / Coste previsto de la actividad	0,00
c) Coste de la actividad / Núm.unidades equivalentes producidas	0,00

Centro coste/agrupación: 255 JUNTAS VECINALES

Total
de 01/01 a 31/12

Indicadores de eficiencia:

a) Coste de la actividad / Número de usuarios	0,00
b) Coste real de la actividad / Coste previsto de la actividad	0,00
c) Coste de la actividad / Núm.unidades equivalentes producidas	0,00

Centro coste/agrupación: 300 SERVICIO DE ALCANTARILLADO

Total
de 01/01 a 31/12

Indicadores de eficiencia:

a) Coste de la actividad / Número de usuarios	0,00
b) Coste real de la actividad / Coste previsto de la actividad	0,00
c) Coste de la actividad / Núm.unidades equivalentes producidas	0,00

Centro coste/agrupación: 400 SERVICIO DE URBANISMO

Total
de 01/01 a 31/12

Indicadores de eficiencia:

a) Coste de la actividad / Número de usuarios	0,00
b) Coste real de la actividad / Coste previsto de la actividad	0,00
c) Coste de la actividad / Núm.unidades equivalentes producidas	0,00

Centro coste/agrupación: 999 PRUEBA

Total
de 01/01 a 31/12

Indicadores de eficiencia:

a) Coste de la actividad / Número de usuarios	0,00
b) Coste real de la actividad / Coste previsto de la actividad	0,00
c) Coste de la actividad / Núm.unidades equivalentes producidas	0,00

7) Indicador de economía

Centro coste/agrupación: 000 NO IMPUTABLE A OTROS CENTROS DE COSTE

Total
de 01/01 a 31/12

Indicador de economía:

a) Precio o coste de adquisición FP / Precio medio FP en el mercado

Centro coste/agrupación: 001 DEUDA PUBLICA

Total
de 01/01 a 31/12

Indicador de economía:

a) Precio o coste de adquisición FP / Precio medio FP en el mercado

Centro coste/agrupación: 005 ALTOS CARGOS

Total
de 01/01 a 31/12

Indicador de economía:

a) Precio o coste de adquisición FP / Precio medio FP en el mercado

Centro coste/agrupación: 010 ADMINISTRACION GENERAL

Total
de 01/01 a 31/12

Indicador de economía:

a) Precio o coste de adquisición FP / Precio medio FP en el mercado

Centro coste/agrupación: 015 JUZGADO DE PAZ

Total
de 01/01 a 31/12

Indicador de economía:

a) Precio o coste de adquisición FP / Precio medio FP en el mercado

Centro coste/agrupación: 016 GASTOS OTRAS ADMINISTRACIONES

Total
de 01/01 a 31/12

Indicador de economía:

a) Precio o coste de adquisición FP / Precio medio FP en el mercado

Centro coste/agrupación: 020 GRATIFICACIONES E INCENTIVOS AL PERSONAL

Total
de 01/01 a 31/12

Indicador de economía:

a) Precio o coste de adquisición FP / Precio medio FP en el mercado

Centro coste/agrupación: 025 FORMACION DEL PERSONAL

Total

de 01/01 a 31/12

Indicador de economía:

a) Precio o coste de adquisición FP / Precio medio FP en el mercado

Centro coste/agrupación: 030 VALORACION DE PUESTOS DE TRABAJO

Total

de 01/01 a 31/12

Indicador de economía:

a) Precio o coste de adquisición FP / Precio medio FP en el mercado

Centro coste/agrupación: 035 CONVENIOS CON CENTROS DE COSTE

Total

de 01/01 a 31/12

Indicador de economía:

a) Precio o coste de adquisición FP / Precio medio FP en el mercado

Centro coste/agrupación: 040 **SEGURIDAD CIUDADANA**

Total
de 01/01 a 31/12

Indicador de economía:

a) Precio o coste de adquisición FP / Precio medio FP en el mercado

Centro coste/agrupación: 045 **PROTECCION CIVIL**

Total
de 01/01 a 31/12

Indicador de economía:

a) Precio o coste de adquisición FP / Precio medio FP en el mercado

Centro coste/agrupación: 050 **PREVISION SOCIAL OBLIGATORIA**

Total
de 01/01 a 31/12

Indicador de economía:

a) Precio o coste de adquisición FP / Precio medio FP en el mercado

Centro coste/agrupación: 055 ATENCIONES SOCIALES PACTADAS

Total
de 01/01 a 31/12

Indicador de economía:

a) Precio o coste de adquisición FP / Precio medio FP en el mercado

Centro coste/agrupación: 060 AYUDA A DOMICILIO

Total
de 01/01 a 31/12

Indicador de economía:

a) Precio o coste de adquisición FP / Precio medio FP en el mercado

Centro coste/agrupación: 065 AGENCIA DE DESARROLLO LOCAL

Total
de 01/01 a 31/12

Indicador de economía:

a) Precio o coste de adquisición FP / Precio medio FP en el mercado

Centro coste/agrupación: 070 ESCUELA TALLER

Total
de 01/01 a 31/12

Indicador de economía:

a) Precio o coste de adquisición FP / Precio medio FP en el mercado

Centro coste/agrupación: 075 CENTROS AVANZADOS DE COMUNICACIONES

Total
de 01/01 a 31/12

Indicador de economía:

a) Precio o coste de adquisición FP / Precio medio FP en el mercado

Centro coste/agrupación: 080 INCENTIVOS DIRECTOS AL EMPLEO

Total
de 01/01 a 31/12

Indicador de economía:

a) Precio o coste de adquisición FP / Precio medio FP en el mercado

Centro coste/agrupación: 081 GUARDERIAS

Total
de 01/01 a 31/12

Indicador de economía:

a) Precio o coste de adquisición FP / Precio medio FP en el mercado

Centro coste/agrupación: 085 PROMOCION SOCIAL

Total
de 01/01 a 31/12

Indicador de economía:

a) Precio o coste de adquisición FP / Precio medio FP en el mercado

Centro coste/agrupación: 086 ACOGIDA E INTEGRACION INMIGRANTES

Total
de 01/01 a 31/12

Indicador de economía:

a) Precio o coste de adquisición FP / Precio medio FP en el mercado

Centro coste/agrupación: 090 PROMOCION VIVIENDAS SOCIALES

Total
de 01/01 a 31/12

Indicador de economía:

a) Precio o coste de adquisición FP / Precio medio FP en el mercado

Centro coste/agrupación: 095 CENTROS DE DIA Y AULAS DE LA TERCERA EDA

Total
de 01/01 a 31/12

Indicador de economía:

a) Precio o coste de adquisición FP / Precio medio FP en el mercado

Centro coste/agrupación: 100 COOPERACION A PROGRAMAS DE AYUDA

Total
de 01/01 a 31/12

Indicador de economía:

a) Precio o coste de adquisición FP / Precio medio FP en el mercado

Centro coste/agrupación: 105 CENTROS DE ATENCION PRIMARIA

Total
de 01/01 a 31/12

Indicador de economía:

a) Precio o coste de adquisición FP / Precio medio FP en el mercado

Centro coste/agrupación: 110 ACCIONES DE SALUBRIDAD PUBLICA

Total
de 01/01 a 31/12

Indicador de economía:

a) Precio o coste de adquisición FP / Precio medio FP en el mercado

Centro coste/agrupación: 115 ESCUELA DE ADULTOS

Total
de 01/01 a 31/12

Indicador de economía:

a) Precio o coste de adquisición FP / Precio medio FP en el mercado

Centro coste/agrupación: 120 PROGRAMAS DE GARANTIA SOCIAL

Total
de 01/01 a 31/12

Indicador de economía:

a) Precio o coste de adquisición FP / Precio medio FP en el mercado

Centro coste/agrupación: 125 PROGRAMA MENTOR

Total
de 01/01 a 31/12

Indicador de economía:

a) Precio o coste de adquisición FP / Precio medio FP en el mercado

Centro coste/agrupación: 130 PLAN F.I.P.

Total
de 01/01 a 31/12

Indicador de economía:

a) Precio o coste de adquisición FP / Precio medio FP en el mercado

Centro coste/agrupación: 131 SUBVENCIONES FONDO SOCIAL EUROPEO

Total
de 01/01 a 31/12

Indicador de economía:

a) Precio o coste de adquisición FP / Precio medio FP en el mercado

Centro coste/agrupación: 135 CENTROS EDUCATIVOS

Total
de 01/01 a 31/12

Indicador de economía:

a) Precio o coste de adquisición FP / Precio medio FP en el mercado

Centro coste/agrupación: 136 LUDOTECA

Total
de 01/01 a 31/12

Indicador de economía:

a) Precio o coste de adquisición FP / Precio medio FP en el mercado

Centro coste/agrupación: 140 AYUDAS SOCIALES A LA EDUCACION

Total
de 01/01 a 31/12

Indicador de economía:

a) Precio o coste de adquisición FP / Precio medio FP en el mercado

Centro coste/agrupación: 145 COOPERACION CON ASOCIACIONES DE PADRES

Total
de 01/01 a 31/12

Indicador de economía:

a) Precio o coste de adquisición FP / Precio medio FP en el mercado

Centro coste/agrupación: 150 EDIFICIOS MUNICIPALES DE USO MULTIPLE

Total
de 01/01 a 31/12

Indicador de economía:

a) Precio o coste de adquisición FP / Precio medio FP en el mercado

Centro coste/agrupación: 155 URBANISMO

Total
de 01/01 a 31/12

Indicador de economía:

a) Precio o coste de adquisición FP / Precio medio FP en el mercado

Centro coste/agrupación: 160 CARTOGRAFIA

Total
de 01/01 a 31/12

Indicador de economía:

a) Precio o coste de adquisición FP / Precio medio FP en el mercado

Centro coste/agrupación: 165 ALUMBRADO PUBLICO

Total
de 01/01 a 31/12

Indicador de economía:

a) Precio o coste de adquisición FP / Precio medio FP en el mercado

Centro coste/agrupación: 167 MANTENIMIENTO DE MARQUESINAS

Total
de 01/01 a 31/12

Indicador de economía:

a) Precio o coste de adquisición FP / Precio medio FP en el mercado

Centro coste/agrupación: 170 PARQUES Y JARDINES

Total
de 01/01 a 31/12

Indicador de economía:

a) Precio o coste de adquisición FP / Precio medio FP en el mercado

Centro coste/agrupación: 175 SANEAMIENTO DE AGUAS

Total
de 01/01 a 31/12

Indicador de economía:

a) Precio o coste de adquisición FP / Precio medio FP en el mercado

Centro coste/agrupación: 180 ABASTECIMIENTO Y DISTRIBUCION DE AGUAS

Total
de 01/01 a 31/12

Indicador de economía:

a) Precio o coste de adquisición FP / Precio medio FP en el mercado

Centro coste/agrupación: 185 RECOGIDA DE BASURAS

Total
de 01/01 a 31/12

Indicador de economía:

a) Precio o coste de adquisición FP / Precio medio FP en el mercado

Centro coste/agrupación: 190 LIMPIEZA DE PLAYAS

Total
de 01/01 a 31/12

Indicador de economía:

a) Precio o coste de adquisición FP / Precio medio FP en el mercado

Centro coste/agrupación: 191 RECUPERACION MEDIOAMBIENTAL DEL MUNICIPI

Total
de 01/01 a 31/12

Indicador de economía:

a) Precio o coste de adquisición FP / Precio medio FP en el mercado

Centro coste/agrupación: 192 CULTURA DEL AGUA

Total
de 01/01 a 31/12

Indicador de economía:

a) Precio o coste de adquisición FP / Precio medio FP en el mercado

Centro coste/agrupación: 193 AGENDA LOCAL 21

Total
de 01/01 a 31/12

Indicador de economía:

a) Precio o coste de adquisición FP / Precio medio FP en el mercado

Centro coste/agrupación: 195 CASA DE CULTURA

Total
de 01/01 a 31/12

Indicador de economía:

a) Precio o coste de adquisición FP / Precio medio FP en el mercado

Centro coste/agrupación: 200 ACTIVIDAD DEPORTIVA GENERAL E INSTALACIO

Total
de 01/01 a 31/12

Indicador de economía:

a) Precio o coste de adquisición FP / Precio medio FP en el mercado

Centro coste/agrupación: 205 PISCINA

Total
de 01/01 a 31/12

Indicador de economía:

a) Precio o coste de adquisición FP / Precio medio FP en el mercado

Centro coste/agrupación: 210 ESCUELAS DEPORTIVAS MUNICIPALES

Total
de 01/01 a 31/12

Indicador de economía:

a) Precio o coste de adquisición FP / Precio medio FP en el mercado

Centro coste/agrupación: 215 ACTIVIDADES JOVENES

Total
de 01/01 a 31/12

Indicador de economía:

a) Precio o coste de adquisición FP / Precio medio FP en el mercado

Centro coste/agrupación: 217 ACTIVIDADES MAYORES

Total
de 01/01 a 31/12

Indicador de economía:

a) Precio o coste de adquisición FP / Precio medio FP en el mercado

Centro coste/agrupación: 220 FOMENTO DE LAS ACTIVIDADES Y DIVERSION

Total
de 01/01 a 31/12

Indicador de economía:

a) Precio o coste de adquisición FP / Precio medio FP en el mercado

Centro coste/agrupación: 221 DINAMIZACION CULTURAL

Total
de 01/01 a 31/12

Indicador de economía:

a) Precio o coste de adquisición FP / Precio medio FP en el mercado

Centro coste/agrupación: 225 FESTEJOS

Total
de 01/01 a 31/12

Indicador de economía:

a) Precio o coste de adquisición FP / Precio medio FP en el mercado

Centro coste/agrupación: 227 COOPERAC. CONSERV. PATRIMONIO HISTORICO

Total
de 01/01 a 31/12

Indicador de economía:

a) Precio o coste de adquisición FP / Precio medio FP en el mercado

Centro coste/agrupación: 228 COMUNICACION SOCIAL

Total
de 01/01 a 31/12

Indicador de economía:

a) Precio o coste de adquisición FP / Precio medio FP en el mercado

Centro coste/agrupación: 229 PARTICIPACION CIUDADANA

Total
de 01/01 a 31/12

Indicador de economía:

a) Precio o coste de adquisición FP / Precio medio FP en el mercado

Centro coste/agrupación: 230 COOPERACION AL SOSTENIMIENTO DE LAS IGLE

Total
de 01/01 a 31/12

Indicador de economía:

a) Precio o coste de adquisición FP / Precio medio FP en el mercado

Centro coste/agrupación: 235 INFRAESTRUCTURAS BASICAS EN SIST. VIARIO

Total
de 01/01 a 31/12

Indicador de economía:

a) Precio o coste de adquisición FP / Precio medio FP en el mercado

Centro coste/agrupación: 236 TRANSPORTE TERRESTRE

Total
de 01/01 a 31/12

Indicador de economía:

a) Precio o coste de adquisición FP / Precio medio FP en el mercado

Centro coste/agrupación: 237 CENTROS AVANZADOS

Total
de 01/01 a 31/12

Indicador de economía:

a) Precio o coste de adquisición FP / Precio medio FP en el mercado

Centro coste/agrupación: 238 RECURSOS HIDRAULICOS

Total
de 01/01 a 31/12

Indicador de economía:

a) Precio o coste de adquisición FP / Precio medio FP en el mercado

Centro coste/agrupación: 240 ADMINISTRACION FINANCIERA

Total
de 01/01 a 31/12

Indicador de economía:

a) Precio o coste de adquisición FP / Precio medio FP en el mercado

Centro coste/agrupación: 242 PROMOCION COMERCIAL

Total
de 01/01 a 31/12

Indicador de economía:

a) Precio o coste de adquisición FP / Precio medio FP en el mercado

Centro coste/agrupación: 245 FERIA GANADERA SAN ANTONIO

Total
de 01/01 a 31/12

Indicador de economía:

a) Precio o coste de adquisición FP / Precio medio FP en el mercado

Centro coste/agrupación: 247 PROMOCION INDUSTRIAL

Total
de 01/01 a 31/12

Indicador de economía:

a) Precio o coste de adquisición FP / Precio medio FP en el mercado

Centro coste/agrupación: 250 PROMOCION DEL TURISMO

Total
de 01/01 a 31/12

Indicador de economía:

a) Precio o coste de adquisición FP / Precio medio FP en el mercado

Centro coste/agrupación: 255 JUNTAS VECINALES

Total
de 01/01 a 31/12

Indicador de economía:

a) Precio o coste de adquisición FP / Precio medio FP en el mercado

Centro coste/agrupación: 300 SERVICIO DE ALCANTARILLADO

Total
de 01/01 a 31/12

Indicador de economía:

a) Precio o coste de adquisición FP / Precio medio FP en el mercado

Centro coste/agrupación: 400 SERVICIO DE URBANISMO

Total
de 01/01 a 31/12

Indicador de economía:

a) Precio o coste de adquisición FP / Precio medio FP en el mercado

Centro coste/agrupación: 999 PRUEBA

Total
de 01/01 a 31/12

Indicador de economía:

a) Precio o coste de adquisición FP / Precio medio FP en el mercado

8) Indicador de medios de producción

Centro coste/grupación: 000 NO IMPUTABLE A OTROS CENTROS DE COSTE

Total
de 01/01 a 31/12

Indicador de medios de producción:

a) Coste de personal / Número de personas equivalentes 0,00

Centro coste/grupación: 001 DEUDA PUBLICA

Total
de 01/01 a 31/12

Indicador de medios de producción:

a) Coste de personal / Número de personas equivalentes 0,00

Centro coste/grupación: 005 ALTOS CARGOS

Total
de 01/01 a 31/12

Indicador de medios de producción:

a) Coste de personal / Número de personas equivalentes 0,00

Centro coste/agrupación: 010 ADMINISTRACION GENERAL

Total
de 01/01 a 31/12

Indicador de medios de producción:

a) Coste de personal / Número de personas equivalentes 0,00

Centro coste/agrupación: 015 JUZGADO DE PAZ

Total
de 01/01 a 31/12

Indicador de medios de producción:

a) Coste de personal / Número de personas equivalentes 0,00

Centro coste/agrupación: 016 GASTOS OTRAS ADMINISTRACIONES

Total
de 01/01 a 31/12

Indicador de medios de producción:

a) Coste de personal / Número de personas equivalentes 0,00

Centro coste/agrupación: 020 GRATIFICACIONES E INCENTIVOS AL PERSONAL

Total
de 01/01 a 31/12

Indicador de medios de producción:

a) Coste de personal / Número de personas equivalentes 0,00

Centro coste/agrupación: 025 FORMACION DEL PERSONAL

Total

de 01/01 a 31/12

Indicador de medios de producción:

a) Coste de personal / Número de personas equivalentes

0,00

Centro coste/grupación: 030 VALORACION DE PUESTOS DE TRABAJO

Total

de 01/01 a 31/12

Indicador de medios de producción:

a) Coste de personal / Número de personas equivalentes

0,00

Centro coste/grupación: 035 CONVENIOS CON CENTROS DE COSTE

Total

de 01/01 a 31/12

Indicador de medios de producción:

a) Coste de personal / Número de personas equivalentes

0,00

Centro coste/agrupación: 040 SEGURIDAD CIUDADANA

Total
de 01/01 a 31/12

Indicador de medios de producción:

a) Coste de personal / Número de personas equivalentes 0,00

Centro coste/agrupación: 045 PROTECCION CIVIL

Total
de 01/01 a 31/12

Indicador de medios de producción:

a) Coste de personal / Número de personas equivalentes 0,00

Centro coste/agrupación: 050 PREVISION SOCIAL OBLIGATORIA

Total
de 01/01 a 31/12

Indicador de medios de producción:

a) Coste de personal / Número de personas equivalentes 0,00

Centro coste/agrupación: 055 ATENCIONES SOCIALES PACTADAS

**Total
de 01/01 a 31/12**

Indicador de medios de producción:

a) Coste de personal / Número de personas equivalentes 0,00

Centro coste/agrupación: 060 AYUDA A DOMICILIO

**Total
de 01/01 a 31/12**

Indicador de medios de producción:

a) Coste de personal / Número de personas equivalentes 0,00

Centro coste/agrupación: 065 AGENCIA DE DESARROLLO LOCAL

Total
de 01/01 a 31/12

Indicador de medios de producción:

a) Coste de personal / Número de personas equivalentes 0,00

Centro coste/grupación: 070 ESCUELA TALLER

Total
de 01/01 a 31/12

Indicador de medios de producción:

a) Coste de personal / Número de personas equivalentes 0,00

Centro coste/grupación: 075 CENTROS AVANZADOS DE COMUNICACIONES

Total
de 01/01 a 31/12

Indicador de medios de producción:

a) Coste de personal / Número de personas equivalentes 0,00

Centro coste/agrupación: 080 INCENTIVOS DIRECTOS AL EMPLEO

**Total
de 01/01 a 31/12**

Indicador de medios de producción:

a) Coste de personal / Número de personas equivalentes 0,00

Centro coste/agrupación: 081 GUARDERIAS

**Total
de 01/01 a 31/12**

Indicador de medios de producción:

a) Coste de personal / Número de personas equivalentes 0,00

Centro coste/agrupación: 085 PROMOCION SOCIAL

Total
de 01/01 a 31/12

Indicador de medios de producción:

a) Coste de personal / Número de personas equivalentes 0,00

Centro coste/agrupación: 086 ACOGIDA E INTEGRACION INMIGRANTES

Total
de 01/01 a 31/12

Indicador de medios de producción:

a) Coste de personal / Número de personas equivalentes 0,00

Centro coste/agrupación: 090 PROMOCION VIVIENDAS SOCIALES

Total
de 01/01 a 31/12

Indicador de medios de producción:

a) Coste de personal / Número de personas equivalentes 0,00

Centro coste/agrupación: 095 CENTROS DE DIA Y AULAS DE LA TERCERA EDA

**Total
de 01/01 a 31/12**

Indicador de medios de producción:

a) Coste de personal / Número de personas equivalentes 0,00

Centro coste/agrupación: 100 COOPERACION A PROGRAMAS DE AYUDA

**Total
de 01/01 a 31/12**

Indicador de medios de producción:

a) Coste de personal / Número de personas equivalentes 0,00

Centro coste/agrupación: 105 CENTROS DE ATENCION PRIMARIA

Total
de 01/01 a 31/12

Indicador de medios de producción:

a) Coste de personal / Número de personas equivalentes 0,00

Centro coste/grupación: 110 ACCIONES DE SALUBRIDAD PUBLICA

Total
de 01/01 a 31/12

Indicador de medios de producción:

a) Coste de personal / Número de personas equivalentes 0,00

Centro coste/grupación: 115 ESCUELA DE ADULTOS

Total
de 01/01 a 31/12

Indicador de medios de producción:

a) Coste de personal / Número de personas equivalentes 0,00

Centro coste/agrupación: 120 PROGRAMAS DE GARANTIA SOCIAL

**Total
de 01/01 a 31/12**

Indicador de medios de producción:

a) Coste de personal / Número de personas equivalentes 0,00

Centro coste/agrupación: 125 PROGRAMA MENTOR

**Total
de 01/01 a 31/12**

Indicador de medios de producción:

a) Coste de personal / Número de personas equivalentes 0,00

Centro coste/agrupación: 130 PLAN F.I.P.

Total
de 01/01 a 31/12

Indicador de medios de producción:

a) Coste de personal / Número de personas equivalentes 0,00

Centro coste/grupación: 131 SUBVENCIONES FONDO SOCIAL EUROPEO

Total
de 01/01 a 31/12

Indicador de medios de producción:

a) Coste de personal / Número de personas equivalentes 0,00

Centro coste/grupación: 135 CENTROS EDUCATIVOS

Total
de 01/01 a 31/12

Indicador de medios de producción:

a) Coste de personal / Número de personas equivalentes 0,00

Centro coste/agrupación: 136 LUDOTECA

**Total
de 01/01 a 31/12**

Indicador de medios de producción:

a) Coste de personal / Número de personas equivalentes 0,00

Centro coste/agrupación: 140 AYUDAS SOCIALES A LA EDUCACION

**Total
de 01/01 a 31/12**

Indicador de medios de producción:

a) Coste de personal / Número de personas equivalentes 0,00

Centro coste/agrupación: 145 COOPERACION CON ASOCIACIONES DE PADRES

Total
de 01/01 a 31/12

Indicador de medios de producción:

a) Coste de personal / Número de personas equivalentes 0,00

Centro coste/agrupación: 150 EDIFICIOS MUNICIPALES DE USO MULTIPLE

Total
de 01/01 a 31/12

Indicador de medios de producción:

a) Coste de personal / Número de personas equivalentes 0,00

Centro coste/agrupación: 155 URBANISMO

Total
de 01/01 a 31/12

Indicador de medios de producción:

a) Coste de personal / Número de personas equivalentes 0,00

Centro coste/agrupación: 160 CARTOGRAFIA

**Total
de 01/01 a 31/12**

Indicador de medios de producción:

a) Coste de personal / Número de personas equivalentes 0,00

Centro coste/agrupación: 165 ALUMBRADO PUBLICO

**Total
de 01/01 a 31/12**

Indicador de medios de producción:

a) Coste de personal / Número de personas equivalentes 0,00

Centro coste/agrupación: 167 MANTENIMIENTO DE MARQUESINAS

Total
de 01/01 a 31/12

Indicador de medios de producción:

a) Coste de personal / Número de personas equivalentes 0,00

Centro coste/grupación: 170 PARQUES Y JARDINES

Total
de 01/01 a 31/12

Indicador de medios de producción:

a) Coste de personal / Número de personas equivalentes 0,00

Centro coste/grupación: 175 SANEAMIENTO DE AGUAS

Total
de 01/01 a 31/12

Indicador de medios de producción:

a) Coste de personal / Número de personas equivalentes 0,00

Centro coste/agrupación: 180 ABASTECIMIENTO Y DISTRIBUCION DE AGUAS

**Total
de 01/01 a 31/12**

Indicador de medios de producción:

a) Coste de personal / Número de personas equivalentes 0,00

Centro coste/agrupación: 185 RECOGIDA DE BASURAS

**Total
de 01/01 a 31/12**

Indicador de medios de producción:

a) Coste de personal / Número de personas equivalentes 0,00

Centro coste/agrupación: 190 LIMPIEZA DE PLAYAS

Total
de 01/01 a 31/12

Indicador de medios de producción:

a) Coste de personal / Número de personas equivalentes 0,00

Centro coste/grupación: 191 RECUPERACION MEDIOAMBIENTAL DEL MUNICIPI

Total
de 01/01 a 31/12

Indicador de medios de producción:

a) Coste de personal / Número de personas equivalentes 0,00

Centro coste/grupación: 192 CULTURA DEL AGUA

Total
de 01/01 a 31/12

Indicador de medios de producción:

a) Coste de personal / Número de personas equivalentes 0,00

Centro coste/agrupación: 193 AGENDA LOCAL 21

**Total
de 01/01 a 31/12**

Indicador de medios de producción:

a) Coste de personal / Número de personas equivalentes 0,00

Centro coste/agrupación: 195 CASA DE CULTURA

**Total
de 01/01 a 31/12**

Indicador de medios de producción:

a) Coste de personal / Número de personas equivalentes 0,00

Centro coste/agrupación: 200 ACTIVIDAD DEPORTIVA GENERAL E INSTALACIO

Total
de 01/01 a 31/12

Indicador de medios de producción:

a) Coste de personal / Número de personas equivalentes 0,00

Centro coste/agrupación: 205 PISCINA

Total
de 01/01 a 31/12

Indicador de medios de producción:

a) Coste de personal / Número de personas equivalentes 0,00

Centro coste/agrupación: 210 ESCUELAS DEPORTIVAS MUNICIPALES

Total
de 01/01 a 31/12

Indicador de medios de producción:

a) Coste de personal / Número de personas equivalentes 0,00

Centro coste/agrupación: 215 ACTIVIDADES JOVENES

**Total
de 01/01 a 31/12**

Indicador de medios de producción:

a) Coste de personal / Número de personas equivalentes 0,00

Centro coste/agrupación: 217 ACTIVIDADES MAYORES

**Total
de 01/01 a 31/12**

Indicador de medios de producción:

a) Coste de personal / Número de personas equivalentes 0,00

Centro coste/agrupación: 220 FOMENTO DE LAS ACTIVIDADES Y DIVERSION

Total
de 01/01 a 31/12

Indicador de medios de producción:

a) Coste de personal / Número de personas equivalentes 0,00

Centro coste/agrupación: 221 DINAMIZACION CULTURAL

Total
de 01/01 a 31/12

Indicador de medios de producción:

a) Coste de personal / Número de personas equivalentes 0,00

Centro coste/agrupación: 225 FESTEJOS

Total
de 01/01 a 31/12

Indicador de medios de producción:

a) Coste de personal / Número de personas equivalentes 0,00

Centro coste/agrupación: 227 COOPERAC. CONSERV. PATRIMONIO HISTORICO

**Total
de 01/01 a 31/12**

Indicador de medios de producción:

a) Coste de personal / Número de personas equivalentes 0,00

Centro coste/agrupación: 228 COMUNICACION SOCIAL

**Total
de 01/01 a 31/12**

Indicador de medios de producción:

a) Coste de personal / Número de personas equivalentes 0,00

Centro coste/agrupación: 229 PARTICIPACION CIUDADANA

Total
de 01/01 a 31/12

Indicador de medios de producción:

a) Coste de personal / Número de personas equivalentes 0,00

Centro coste/grupación: 230 COOPERACION AL SOSTENIMIENTO DE LAS IGLE

Total
de 01/01 a 31/12

Indicador de medios de producción:

a) Coste de personal / Número de personas equivalentes 0,00

Centro coste/grupación: 235 INFRAESTRUCTURAS BASICAS EN SIST. VIARIO

Total
de 01/01 a 31/12

Indicador de medios de producción:

a) Coste de personal / Número de personas equivalentes 0,00

Centro coste/agrupación: 236 TRANSPORTE TERRESTRE

**Total
de 01/01 a 31/12**

Indicador de medios de producción:

a) Coste de personal / Número de personas equivalentes 0,00

Centro coste/agrupación: 237 CENTROS AVANZADOS

**Total
de 01/01 a 31/12**

Indicador de medios de producción:

a) Coste de personal / Número de personas equivalentes 0,00

Centro coste/agrupación: 238 RECURSOS HIDRAULICOS

Total
de 01/01 a 31/12

Indicador de medios de producción:

a) Coste de personal / Número de personas equivalentes 0,00

Centro coste/agrupación: 240 ADMINISTRACION FINANCIERA

Total
de 01/01 a 31/12

Indicador de medios de producción:

a) Coste de personal / Número de personas equivalentes 0,00

Centro coste/agrupación: 242 PROMOCION COMERCIAL

Total
de 01/01 a 31/12

Indicador de medios de producción:

a) Coste de personal / Número de personas equivalentes 0,00

Centro coste/agrupación: 245 FERIA GANADERA SAN ANTONIO

**Total
de 01/01 a 31/12**

Indicador de medios de producción:

a) Coste de personal / Número de personas equivalentes 0,00

Centro coste/agrupación: 247 PROMOCION INDUSTRIAL

**Total
de 01/01 a 31/12**

Indicador de medios de producción:

a) Coste de personal / Número de personas equivalentes 0,00

Centro coste/agrupación: 250 PROMOCION DEL TURISMO

Total
de 01/01 a 31/12

Indicador de medios de producción:

a) Coste de personal / Número de personas equivalentes 0,00

Centro coste/grupación: 255 JUNTAS VECINALES

Total
de 01/01 a 31/12

Indicador de medios de producción:

a) Coste de personal / Número de personas equivalentes 0,00

Centro coste/grupación: 300 SERVICIO DE ALCANTARILLADO

Total
de 01/01 a 31/12

Indicador de medios de producción:

a) Coste de personal / Número de personas equivalentes 0,00

Centro coste/agrupación: 400 SERVICIO DE URBANISMO

**Total
de 01/01 a 31/12**

Indicador de medios de producción:

a) Coste de personal / Número de personas equivalentes 0,00

Centro coste/agrupación: 999 PRUEBA

**Total
de 01/01 a 31/12**

Indicador de medios de producción:

a) Coste de personal / Número de personas equivalentes 0,00

29. Balance de comprobación

BALANCE DE COMPROBACIÓN DE SUMAS Y SALDOS a 31/12/2023

Cuenta	Descripción	Saldo Inicial Debe	Saldo Inicial Haber	Debe	Haber	Saldo Final Debe	Saldo Final Haber
000	Presupuesto ejercicio corriente	0,00	0,00	16.742.341,47	16.742.341,47	0,00	0,00
0020	Créditos extraordinarios	0,00	0,00	1.712.450,54	1.712.450,54	0,00	0,00
0021	Suplementos de crédito.	0,00	0,00	2.208.800,00	2.208.800,00	0,00	0,00
0024	Incorporaciones de remanentes de crédito.	0,00	0,00	11.138.462,08	11.138.462,08	0,00	0,00
0025	Créditos generados por ingresos	0,00	0,00	1.682.628,85	1.682.628,85	0,00	0,00
0030	Créditos disponibles	0,00	21.920.009,78	35.860.772,77	16.742.341,47	0,00	2.801.578,48
0031	Créditos retenidos para gastar.	0,00	0,00	2.687.301,20	2.748.825,50	0,00	61.524,30
004	Presupuesto de gastos: gastos autorizados.	0,00	0,00	28.199.443,99	35.799.248,47	0,00	7.599.804,48
005	Presupuesto de gastos: gastos comprometidos.	0,00	0,00	0,00	28.199.443,99	0,00	28.199.443,99
007	Presupuesto de ingresos: modificación de previsiones.	0,00	0,00	16.742.341,47	16.742.341,47	0,00	0,00
008	Presupuesto de ingresos: previsiones definitivas.	21.920.009,78	0,00	16.742.341,47	0,00	38.662.351,25	0,00
100	Patrimonio	0,00	39.895.278,92	0,00	0,00	0,00	39.895.278,92
120	Resultados de ejercicios anteriores	0,00	29.389.359,57	-14.787,70	0,00	0,00	29.404.147,27
142	Provisión a largo plazo para responsabilidades	0,00	1.230.741,00	0,00	0,00	0,00	1.230.741,00
179	Otras deudas a largo plazo	0,00	840.121,16	840.121,16	0,00	0,00	0,00
201	Inversión en desarrollo	5.716,94	0,00	0,00	0,00	5.716,94	0,00
203	Propiedad industrial e intelectual	14.482,30	0,00	0,00	0,00	14.482,30	0,00
206	Aplicaciones informáticas	399.136,57	0,00	36.166,90	0,00	435.303,47	0,00

BALANCE DE COMPROBACIÓN DE SUMAS Y SALDOS a 31/12/2023

Cuenta	Descripción	Saldo Inicial Debe	Saldo Inicial Haber	Debe	Haber	Saldo Final Debe	Saldo Final Haber
209	Otro inmovilizado intangible	1.828.272,12	0,00	39.870,00	0,00	1.868.142,12	0,00
210	Terrenos y bienes naturales	2.289.144,09	0,00	0,00	0,00	2.289.144,09	0,00
211	Construcciones	29.586.023,47	0,00	1.974.609,79	0,00	31.560.633,26	0,00
212	Infraestructuras	24.351.252,62	0,00	0,00	0,00	24.351.252,62	0,00
214	Maquinaria y utillaje	561.643,66	0,00	27.248,42	0,00	588.892,08	0,00
215	Instalaciones técnicas y otras instalaciones	303.622,85	0,00	1.014,94	0,00	304.637,79	0,00
216	Mobiliario	1.541.170,57	0,00	18.521,54	0,00	1.559.692,11	0,00
217	Equipos para procesos de información	1.155.833,37	0,00	60.098,62	0,00	1.215.931,99	0,00
218	Elementos de transporte	590.702,92	0,00	49.800,00	0,00	640.502,92	0,00
2191	PLANIMETRIA MUNICIPAL	37.394,16	0,00	0,00	0,00	37.394,16	0,00
2192	OTRO INMOVILIZADO MATERIAL	267.769,50	0,00	0,00	0,00	267.769,50	0,00
221	Inversiones en construcciones	222.358,68	0,00	0,00	0,00	222.358,68	0,00
	Suma y Sigue	88.583.305,69	93.275.510,43	136.749.547,51	133.716.883,84	107.532.977,37	109.192.518,44
2300	Adaptación de terrenos y bienes naturales. Inmovilizado material	3.508.772,09	0,00	0,00	0,00	3.508.772,09	0,00
232	Infraestructuras en curso	6.621.572,97	0,00	3.109.851,00	0,00	9.731.423,97	0,00
233	Bienes del patrimonio histórico en curso	0,00	0,00	3.133,90	0,00	3.133,90	0,00
234	Maquinaria y utillaje en montaje	752,35	0,00	0,00	0,00	752,35	0,00

BALANCE DE COMPROBACIÓN DE SUMAS Y SALDOS a 31/12/2023

Cuenta	Descripción	Saldo Inicial Debe	Saldo Inicial Haber	Debe	Haber	Saldo Final Debe	Saldo Final Haber
235	Instalaciones técnicas y otras instalaciones en montaje.	2.990,52	0,00	0,00	0,00	2.990,52	0,00
241	Construcciones del Patrimonio público del suelo	2.433.878,37	0,00	0,00	0,00	2.433.878,37	0,00
249	Otros bienes y derechos del Patrimonio público del suelo	756.254,48	0,00	0,00	0,00	756.254,48	0,00
264	Créditos a largo plazo al personal	77.977,16	0,00	36.000,00	27.620,21	86.356,95	0,00
2806	Amortización acumulada de aplicaciones informáticas	0,00	356.231,68	0,00	16.999,69	0,00	373.231,37
2811	Amortización acumulada de construcciones	0,00	17.732.918,52	0,00	390.083,99	0,00	18.123.002,51
2812	Amortización acumulada de infraestructuras	0,00	5.086.002,19	0,00	431.091,12	0,00	5.517.093,31
2814	Amortización acumulada de maquinaria y utillaje	0,00	152.943,13	0,00	20.565,99	0,00	173.509,12
2815	Amortización acumulada de instalaciones técnicas y otras instalacio	0,00	108.837,29	0,00	29.352,55	0,00	138.189,84
2816	Amortización acumulada de mobiliario	0,00	290.063,57	0,00	13.588,77	0,00	303.652,34
2817	Amortización acumulada de equipos para procesos de información	0,00	168.458,43	0,00	34.574,23	0,00	203.032,66
2818	Amortización acumulada de elementos de transporte	0,00	128.583,13	0,00	21.572,57	0,00	150.155,70
2819	Amortización acumulada de otro inmovilizado material	0,00	272.197,10	0,00	0,00	0,00	272.197,10
4000	Operaciones de gestión	0,00	0,00	18.768.666,78	20.397.869,74	0,00	1.629.202,96
4001	Otras cuentas a pagar	0,00	0,00	36.000,00	36.000,00	0,00	0,00
4003	Otras deudas	0,00	0,00	4.831.194,28	5.302.682,65	0,00	471.488,37
4010	Operaciones de gestión	0,00	1.687.702,63	1.486.035,32	-67.726,22	0,00	133.941,09
4013	Otras deudas	0,00	2.787.957,54	1.362.501,77	-3.111,61	0,00	1.422.344,16

BALANCE DE COMPROBACIÓN DE SUMAS Y SALDOS a 31/12/2023

Cuenta	Descripción	Saldo Inicial Debe	Saldo Inicial Haber	Debe	Haber	Saldo Final Debe	Saldo Final Haber
410	Acreedores por IVA soportado	0,00	3.236,13	354.552,99	365.008,88	0,00	13.692,02
414	Entes Públicos acreedores por recaudación de recursos	0,00	1.157,80	0,00	0,00	0,00	1.157,80
4180	Operaciones de gestión	0,00	31.212,66	880.446,66	880.225,53	0,00	30.991,53
41905	MEDICAMENTOS	0,00	0,00	1.526,77	1.526,77	0,00	0,00
41906	Retención judicial de haberes	0,00	477,40	3.763,19	3.993,29	0,00	707,50
41990	DEVOLUCION INGRESOS DUPLICADOS	0,00	124.350,35	131.493,16	26.046,95	0,00	18.904,14
41991	PAGOS EXTRAPRESUPUESTARIOS	0,00	301,71	0,00	0,00	0,00	301,71
4300	Operaciones de gestión	0,00	0,00	24.518.735,80	23.184.030,08	1.334.705,72	0,00
	Suma y Sigue	98.476.731,54	122.208.141,69	192.526.822,52	185.074.052,41	121.890.673,63	138.169.313,67
4303	Otras inversiones financieras	0,00	0,00	253.373,39	245.173,39	8.200,00	0,00
4310	Operaciones de gestión	5.881.220,63	0,00	0,00	2.128.385,79	3.752.834,84	0,00
4313	Otras inversiones financieras	37.205,30	0,00	0,00	0,00	37.205,30	0,00
43300	Operaciones de gestión	0,00	0,00	0,00	81.109,11	0,00	81.109,11
4339	Por devolución de ingresos	0,00	0,00	0,00	880.446,66	0,00	880.446,66
43400	Operaciones de gestión	0,00	0,00	0,00	360.073,56	0,00	360.073,56
437	Devolución de ingresos	0,00	0,00	880.446,66	0,00	880.446,66	0,00
43800	Operaciones de gestión	0,00	0,00	0,00	10.110,84	0,00	10.110,84

BALANCE DE COMPROBACIÓN DE SUMAS Y SALDOS a 31/12/2023

Cuenta	Descripción	Saldo Inicial Debe	Saldo Inicial Haber	Debe	Haber	Saldo Final Debe	Saldo Final Haber
43810	Operaciones de gestión	0,00	0,00	0,00	92,92	0,00	92,92
43900	Operaciones de gestión	0,00	0,00	0,00	21.937,49	0,00	21.937,49
43910	Operaciones de gestión	0,00	0,00	0,00	186.424,88	0,00	186.424,88
440	Deudores por IVA repercutido	40.004,07	0,00	134.859,65	137.110,32	37.753,40	0,00
4420	Entes públicos deudores por recursos recaudados	0,00	0,00	312.012,52	312.012,52	0,00	0,00
4429	Otros deudores por servicio de recaudación	188,91	0,00	0,00	0,00	188,91	0,00
44990	OTROS DEUDORES NO PRESUP. (TESORERIA)	16.707,67	0,00	15.764,20	15.319,07	17.152,80	0,00
44991	OTROS DEUDORES NO PRESUP (DESCUENTO)	0,00	0,00	665.520,24	671.503,18	-5.982,94	0,00
450	Deudores por derechos reconocidos de recursos de otros entes públic	44.757,69	0,00	1.090.983,15	1.044.534,83	91.206,01	0,00
4510	Por anulación de liquidaciones	0,00	0,00	0,00	33.074,92	0,00	33.074,92
452	Entes públicos, por derechos a cobrar	0,00	44.757,69	1.077.609,75	1.090.983,15	0,00	58.131,09
45300		0,00	594.394,87	1.053.878,91	1.044.534,83	0,00	585.050,79
4700	Hacienda Pública, deudor por IVA	164.478,89	0,00	230.410,01	164.478,89	230.410,01	0,00
4720	IVA soportado.	28,44	0,00	364.661,97	364.689,76	0,65	0,00
47510	Hacienda Pública, acreedor por IRPF - Personal-	0,00	99.390,43	815.732,69	823.586,41	0,00	107.244,15
47511	Hacienda Pública, acreedor por IRPF - Profesionales-	0,00	4.020,38	38.792,35	38.664,14	0,00	3.892,17
47512	Hacienda Pública, acreedor por IRPF - Alquileres-	0,00	247,00	2.634,55	2.387,55	0,00	0,00
47513	HACIENDA PUBLICA, ACREEDORA POR RETENCIONES POR IRPF -PREMIOS-	0,00	685,84	1.717,94	3.624,71	0,00	2.592,61

BALANCE DE COMPROBACIÓN DE SUMAS Y SALDOS a 31/12/2023

Cuenta	Descripción	Saldo Inicial Debe	Saldo Inicial Haber	Debe	Haber	Saldo Final Debe	Saldo Final Haber
47600	SEGURIDAD SOCIAL, ACREEDORA (TESORERIA)	0,00	124.130,30	1.624.457,15	1.648.262,82	0,00	147.935,97
4769	Otros organismos de Previsión Social, acreedores	0,00	0,00	581,72	581,72	0,00	0,00
4770	IVA repercutido	0,00	0,00	135.036,03	135.036,03	0,00	0,00
4900	Operaciones de gestión	0,00	2.989.902,62	2.989.902,62	2.367.810,59	0,00	2.367.810,59
	Suma y Sigue	104.661.323,14	126.065.670,82	204.500.662,84	199.480.950,26	126.931.889,27	143.316.524,37
529	Otras deudas a corto plazo	0,00	0,00	538.838,21	840.121,16	0,00	301.282,95
544	Créditos a corto plazo al personal	18.799,92	0,00	27.620,21	30.386,71	16.033,42	0,00
5500	Cuentas corrientes no bancarias con entes públicos, por administ. d	0,00	0,00	312.012,52	312.012,52	0,00	0,00
5541	DE ENTIDADES COLABORADORAS	0,00	50,08	0,00	0,00	0,00	50,08
5542	DE CUENTAS OPERATIVAS	0,00	90.897,36	14.758.465,99	14.693.149,63	0,00	25.581,00
55490	INGRESO PENDIENTE DE APLICACION GENERAL	0,00	20.322,68	0,00	0,00	0,00	20.322,68
55494	GASTOS A JUSTIFICAR	0,00	0,00	9.793,97	9.793,97	0,00	0,00
5550	PAGOS PENDIENTES DE APLICACION GENERAL	0,00	0,00	99,63	99,63	0,00	0,00
55510	PAGOS PENDIENTES DE APLICACION COMISIONES Y GASTOS CAJA CANTABRIA	0,00	0,00	220,60	220,60	0,00	0,00
55511	PAGOS PENDIENTES DE APLICACION COMISIONES Y GASTOS LA CAIXA	0,00	0,00	3.975,02	3.975,02	0,00	0,00
55512	PAGOS PENDIENTES DE APLICACION COMISIONES Y GASTOS SCH	0,00	0,00	2.534,14	2.534,14	0,00	0,00
55514	PAGOS PENDIENTES DE APLICACION COMISIONES Y GASTOS BCL-BEVA	0,00	0,00	1.026,38	1.026,38	0,00	0,00

BALANCE DE COMPROBACIÓN DE SUMAS Y SALDOS a 31/12/2023

Cuenta	Descripción	Saldo Inicial Debe	Saldo Inicial Haber	Debe	Haber	Saldo Final Debe	Saldo Final Haber
5570	COMPENSACIONES	0,00	0,00	156.712,57	156.712,57	0,00	0,00
5579	SIN SALIDA MATERIAL DE FONDOS	0,00	0,00	618.439,92	618.439,92	0,00	0,00
5580	Provisiones de fondos para pagos a justificar pendientes de justifi	706,03	0,00	95.225,69	95.878,27	53,45	0,00
5584	Libramientos para pagos a justificar	0,00	0,00	105.019,66	105.019,66	0,00	0,00
5592	OTRAS PARTIDAS PENDIENTES DE APLICACION	0,00	3.198,03	0,00	0,00	0,00	3.198,03
5600	FIANZAS A CORTO PLAZO	0,00	1.573.181,77	198.818,75	431.820,69	0,00	1.806.183,71
5601	FIANZAS A CORTO PLAZO	0,00	0,05	0,00	0,00	0,00	0,05
5602	INGRESO DE FIANZAS POR SUBAS	0,00	2.500,00	0,00	0,00	0,00	2.500,00
565	Fianzas constituidas a corto plazo	40.000,00	0,00	0,00	0,00	40.000,00	0,00
566	Depósitos constituidos a corto plazo	27.510,67	0,00	0,00	0,00	27.510,67	0,00
57101	CUENTA OPERATIVA LA CAIXA	608.721,56	0,00	10.834.190,23	6.286.923,45	5.155.988,34	0,00
57104	CUENTA OPERATIVA BANCO DE CREDITO LOCAL	56.845,12	0,00	35.760.443,72	35.112.203,56	705.085,28	0,00
57106	CUENTA OPERATIVO BANCO SANTANDER	382.307,26	0,00	1.433.664,78	1.259.578,85	556.393,19	0,00
57108	CAJA RURAL DE BURGOS	9.624,32	0,00	5.028.507,96	4.930.099,63	108.032,65	0,00
57160	CUENTA OPERATIVA CAJA CANTABRIA	256.588,07	0,00	14.076.374,14	14.035.420,93	297.541,28	0,00
57166	CUENTA OPERATIVA BANCO PASTOR	22.091,16	0,00	111.728,74	108.576,93	25.242,97	0,00
57168	CUENTA OPERATIVA CAIXABANK ABONO PISCINA Y OTROS	7.637,73	0,00	101.628,26	215,26	109.050,73	0,00
57169	CUENTA OPERATIVA ESCUELAS DEPORTIVAS	185.789,73	0,00	239.665,90	154.632,59	270.823,04	0,00

BALANCE DE COMPROBACIÓN DE SUMAS Y SALDOS a 31/12/2023

Cuenta	Descripción	Saldo Inicial Debe	Saldo Inicial Haber	Debe	Haber	Saldo Final Debe	Saldo Final Haber
	Suma y Sigue	106.422.499,05	127.755.820,79	292.285.931,80	281.853.581,25	134.273.388,73	145.174.359,92
57311	LA CAIXA. CUENTA RESTRINGIDA RECAUDACION	144.554,34	0,00	3.909.100,18	4.023.910,08	29.744,44	0,00
57340	BBVA. CUENTA RESTRINGIDA DE EMBARGO	20.813,69	0,00	114.969,95	50.000,00	85.783,64	0,00
57341	LA CAIXA CUENTA RESTRINGIDA DE EMBARGO	5.402,13	0,00	579.695,58	431.846,80	153.250,91	0,00
57400		0,00	0,00	116.074,52	116.574,52	-500,00	0,00
57704	BCL PUNTA DE TESORERIA	0,00	0,00	12.000.000,00	0,00	12.000.000,00	0,00
57706	BANCO SANTANDER CUENTA DE INVERSION	1.307.105,92	0,00	435.703,70	180,65	1.742.628,97	0,00
57709	CAJA CANTABRIA PUNTA DE TESORERIA	15.000.000,00	0,00	0,00	15.000.000,00	0,00	0,00
57771		5.000.000,00	0,00	0,00	5.000.000,00	0,00	0,00
620	Gastos en investigación y desarrollo	0,00	0,00	157,88	0,00	157,88	0,00
621	Arrendamientos y cánones	0,00	0,00	360.053,71	0,00	360.053,71	0,00
622	Reparaciones y conservación.	0,00	0,00	1.236.970,96	0,00	1.236.970,96	0,00
623	Servicios de profesionales independientes	0,00	0,00	745.553,50	0,00	745.553,50	0,00
624	Transportes	0,00	0,00	95.063,75	0,00	95.063,75	0,00
625	Primas de seguros	0,00	0,00	83.293,12	0,00	83.293,12	0,00
627	Publicidad, propaganda y relaciones públicas	0,00	0,00	211.517,70	0,00	211.517,70	0,00
628	Suministros	0,00	0,00	1.190.876,93	0,00	1.190.876,93	0,00

BALANCE DE COMPROBACIÓN DE SUMAS Y SALDOS a 31/12/2023

Cuenta	Descripción	Saldo Inicial Debe	Saldo Inicial Haber	Debe	Haber	Saldo Final Debe	Saldo Final Haber
629	Comunicaciones y otros servicios.	0,00	0,00	7.196.413,34	0,00	7.196.413,34	0,00
630	Tributos de carácter local	0,00	0,00	39.229,14	0,00	39.229,14	0,00
631	Tributos de carácter autonómico.	0,00	0,00	805.012,81	0,00	805.012,81	0,00
632	Tributos de carácter estatal	0,00	0,00	6.039,99	0,00	6.039,99	0,00
634	Ajustes negativos en la imposición indirecta	0,00	0,00	226,79	0,00	226,79	0,00
639	Ajustes positivos en la imposición indirecta	0,00	0,00	0,00	409,37	-409,37	0,00
640	Sueldos y salarios	0,00	0,00	5.100.245,59	0,00	5.100.245,59	0,00
642	Cotizaciones sociales a cargo del empleador	0,00	0,00	1.392.335,17	0,00	1.392.335,17	0,00
644	Otros gastos sociales	0,00	0,00	26.293,68	0,00	26.293,68	0,00
6511	Al resto de entidades	0,00	0,00	1.909.465,05	0,00	1.909.465,05	0,00
6671	Con otras entidades	0,00	0,00	490.448,31	0,00	490.448,31	0,00
669	Otros gastos financieros	0,00	0,00	14.415,87	0,00	14.415,87	0,00
6806	Amortización de aplicaciones informáticas	0,00	0,00	16.999,69	0,00	16.999,69	0,00
6811	Amortización de construcciones	0,00	0,00	390.083,99	0,00	390.083,99	0,00
	Suma y Sigue	127.755.820,79	127.755.820,79	327.274.163,64	302.452.592,59	169.995.930,97	145.174.359,92
6812	Amortización de infraestructuras.	0,00	0,00	431.091,12	0,00	431.091,12	0,00
6814	Amortización de maquinaria y utillaje	0,00	0,00	20.565,99	0,00	20.565,99	0,00

BALANCE DE COMPROBACIÓN DE SUMAS Y SALDOS a 31/12/2023

Cuenta	Descripción	Saldo Inicial Debe	Saldo Inicial Haber	Debe	Haber	Saldo Final Debe	Saldo Final Haber
6815	Amortización de instalaciones técnicas y otras instalaciones	0,00	0,00	29.352,55	0,00	29.352,55	0,00
6816	Amortización de mobiliario.	0,00	0,00	13.588,77	0,00	13.588,77	0,00
6817	Amortización de equipos para procesos de información	0,00	0,00	34.574,23	0,00	34.574,23	0,00
6818	Amortización de elementos de transporte.	0,00	0,00	21.572,57	0,00	21.572,57	0,00
6980	Pérdidas por deterioro de créditos a entid.del grupo, multigrupo y	0,00	0,00	2.367.810,59	0,00	2.367.810,59	0,00
724	Impuesto sobre bienes inmuebles	0,00	0,00	26.907,87	6.875.594,84	0,00	6.848.686,97
725	Impuesto sobre vehículos de tracción mecánica.	0,00	0,00	21.601,45	1.372.592,14	0,00	1.350.990,69
726	Impuesto sobre el incremento del valor de los terrenos de naturaleza	0,00	0,00	41.225,36	630.290,75	0,00	589.065,39
727	Impuesto sobre actividades económicas	0,00	0,00	1.011,36	233.749,10	0,00	232.737,74
733	Impuesto sobre construcciones, instalaciones y obras	0,00	0,00	194.429,80	343.386,95	0,00	148.957,15
740	Tasas por prestación de servicios o realización de actividades	0,00	0,00	26.961,26	3.262.103,20	0,00	3.235.141,94
741	Precios públicos por prestación de servicios o realización de activ	0,00	0,00	3.289,00	431.940,45	0,00	428.651,45
742	Tasas por utilización privativa o aprovechamiento especial del domi	0,00	0,00	148,30	347.870,99	0,00	347.722,69
7501	Del resto de entidades	0,00	0,00	72.669,46	9.654.679,68	0,00	9.582.010,22
7511	Del resto de entidades.	0,00	0,00	17.137,36	966.968,78	0,00	949.831,42
7620	Ingresos de créditos	0,00	0,00	0,00	222.986,68	0,00	222.986,68
7690	Recargo de Apremio	0,00	0,00	3.535,40	199.733,72	0,00	196.198,32
7691	Intereses de Demora	0,00	0,00	603,08	63.545,09	0,00	62.942,01

BALANCE DE COMPROBACIÓN DE SUMAS Y SALDOS a 31/12/2023

Cuenta	Descripción	Saldo Inicial Debe	Saldo Inicial Haber	Debe	Haber	Saldo Final Debe	Saldo Final Haber
775	Reintegros	0,00	0,00	0,00	15.167,53	0,00	15.167,53
776	Ingresos por arrendamientos	0,00	0,00	0,00	6.000,00	0,00	6.000,00
777	Otros ingresos	0,00	0,00	13.069,65	115.112,58	0,00	102.042,93
7980	Reversión del deter.de créditos a entidades del grupo,multigrupo y	0,00	0,00	0,00	2.989.902,62	0,00	2.989.902,62
	TOTAL	127.755.820,79	127.755.820,79	330.184.217,69	330.184.217,69	172.483.395,67	172.483.395,67

En Piélagos, a la fecha de la firma electrónica