

# Rendición de Cuentas

AYUNTAMIENTO DE PIELAGOS  
AYUNTAMIENTO DE PIELAGOS  
2022

---

<b>DATOS ENTIDAD</b> .....	<b>6</b>
<b>BALANCE</b> .....	<b>7</b>
<b>CUENTA DEL RESULTADO ECONOMICO-PATRIMONIAL</b> .....	<b>15</b>
<b>ESTADO DE CAMBIOS EN EL PATRIMONIO NETO</b> .....	<b>19</b>
<b>1. Estado total de cambios en el patrimonio neto</b> .....	<b>19</b>
<b>2. Estado de ingresos y gastos reconocidos</b> .....	<b>21</b>
<b>3. Estado de operaciones con la entidad o entidades propietarias</b> .....	<b>24</b>
a) Operaciones patrimoniales con la entidad o entidades propietarias.....	24
b) Otras operaciones con la entidad o entidades propietarias.....	26
<b>ESTADO DE FLUJOS DE EFECTIVO</b> .....	<b>29</b>
<b>ESTADO DE LIQUIDACIÓN DEL PRESUPUESTO</b> .....	<b>33</b>
<b>MEMORIA</b> .....	<b>81</b>
<b>1. Organización</b> .....	<b>82</b>
1.1. Principales fuentes de financiación de la entidad.....	82
1.2. Estructura organizativa .....	82
1.3. Entidades del grupo, multigrupo y asociadas .....	96
<b>2. Gestión indirecta de servicios públicos, convenios y otras formas de colaboración</b> .....	<b>97</b>
<b>3. Bases de presentación de las cuentas</b> .....	<b>98</b>
1. Imagen fiel .....	98
a) Requisitos información.....	98
b) Principios contables .....	98
2. Comparación de la información.....	98
3. Cambios en criterios de contabilización .....	99
4. Cambios en estimaciones contables .....	99
<b>4. Normas de reconocimiento y valoración</b> .....	<b>99</b>
1. Inmovilizado material.....	99
2. Patrimonio público del suelo .....	102
3. Inversiones inmobiliarias.....	102
4. Inmovilizado intangible .....	103
5. Arrendamientos.....	103
6. Permutas .....	104
7. Activos y pasivos financieros .....	105
8. Coberturas contables .....	107
9. Existencias .....	108
10. Activos construidos o adquiridos para otras entidades.....	109

11.	Transacciones en moneda extranjera .....	109
12.	Ingresos y gastos .....	109
13.	Provisiones y contingencias .....	111
14.	Transferencias y subvenciones .....	112
15.	Actividades conjuntas.....	113
16.	Activos en estado de venta.....	114
<b>5.</b>	<b>Inmovilizado material.....</b>	<b>116</b>
<b>6.</b>	<b>Patrimonio público del suelo .....</b>	<b>122</b>
<b>7.</b>	<b>Inversiones inmobiliarias.....</b>	<b>123</b>
<b>8.</b>	<b>Inmovilizado intangible .....</b>	<b>124</b>
<b>9.</b>	<b>Arrendamientos financieros y otras operaciones de naturaleza similar.....</b>	<b>126</b>
<b>10.</b>	<b>Activos financieros .....</b>	<b>127</b>
1.	Información relacionada con el balance.....	127
2.	Información relacionada con la cuenta del resultado económico-patrimonial .....	131
3.	Información sobre los riesgos de tipo de cambio y de tipo de interés.....	131
4.	Otra información.....	133
<b>11.</b>	<b>Pasivos financieros .....</b>	<b>134</b>
2.	Situación y movimientos de las deudas.....	134
3.	Líneas de crédito.....	452
4.	Información sobre los riesgos de tipo de cambio y de tipo de interés.....	453
5.	Avales y otras garantías concedidas.....	455
6.	Otra información.....	460
<b>12.</b>	<b>Coberturas contables.....</b>	<b>461</b>
<b>13.</b>	<b>Activos construidos o adquiridos para otras entidades y otras existencias.....</b>	<b>462</b>
<b>14.</b>	<b>Moneda extranjera.....</b>	<b>463</b>
3.	Importe Global.....	463
4.	Importe de las diferencias de cambio .....	463
<b>15.</b>	<b>Transferencias, subvenciones y otros ingresos y gastos.....</b>	<b>465</b>
5.	Transferencias y subvenciones recibidas.....	465
6.	Transferencias y subvenciones concedidas .....	467
7.	Cualquier circunstancia de carácter sustantivo .....	469
<b>16.</b>	<b>Provisiones y contingencias.....</b>	<b>470</b>
<b>17.</b>	<b>Información sobre medio ambiente .....</b>	<b>472</b>
8.	Obligaciones reconocidas.....	472
4.	Importe beneficios fiscales por razones medioambientales .....	473
<b>18.</b>	<b>Activos en estado de venta.....</b>	<b>474</b>
<b>19.</b>	<b>Presentación por actividades de la cuenta del resultado económico patrimonial.....</b>	<b>475</b>
<b>20.</b>	<b>Operaciones por administración de recursos por cuenta de otros entes públicos .....</b>	<b>477</b>
1.	Obligaciones derivadas de la gestión .....	477

2.	Entes públicos, cuentas corrientes en efectivo.....	478
3.	Desarrollo de la gestión.....	479
<b>21.</b>	<b>Operaciones no presupuestarias de tesorería.....</b>	<b>487</b>
4.	Estado de deudores no presupuestarios.....	487
5.	Estado de acreedores no presupuestarios.....	491
6.	Estado de partidas pendientes de aplicación.....	495
<b>22.</b>	<b>Contratación administrativa. Procedimientos de adjudicación.....</b>	<b>499</b>
<b>23.</b>	<b>Valores recibidos en depósito.....</b>	<b>502</b>
<b>24.</b>	<b>Información presupuestaria.....</b>	<b>504</b>
24.1.	Ejercicio corriente.....	504
1)	Presupuesto de gastos.....	504
a)	Modificaciones de crédito.....	504
b)	Remanentes de crédito.....	510
2)	Presupuesto de ingresos.....	561
a)	Proceso de gestión.....	561
a.1.)	Derechos Anulados.....	561
a.2.)	Derechos Cancelados.....	565
a.3.)	Recaudación neta.....	567
b)	Devoluciones de ingresos.....	573
c)	Compromisos de ingreso.....	577
24.2.	Ejercicios cerrados.....	579
1)	Presupuesto de gastos. Obligaciones de presupuestos cerrados.....	579
2)	Derechos a cobrar de presupuestos cerrados.....	595
a)	Derechos pendientes de cobro totales.....	595
b)	Derechos anulados.....	615
c)	Derechos cancelados.....	621
3)	Variación de resultados presupuestarios de ejercicios anteriores.....	631
24.3.	Ejercicios posteriores.....	632
1)	Compromisos de gasto con cargo a presupuestos de ejercicios posteriores.....	632
2)	Compromisos de ingreso con cargo a presupuestos de ejercicios posteriores.....	634
24.4.	Ejecución de proyectos de gasto.....	636
1)	Resumen de ejecución.....	636
2)	Anualidades pendientes.....	638
24.5.	Gastos con financiación afectada.....	640
24.6.	Remanente de Tesorería.....	641
24.7.	Acreedores por operaciones devengadas.....	643
<b>25.</b>	<b>Indicadores financieros, patrimoniales y presupuestarios.....</b>	<b>643</b>
1)	Indicadores financieros y patrimoniales.....	643
2)	Indicadores presupuestarios.....	645
<b>26.</b>	<b>Información sobre el coste de las actividades.....</b>	<b>646</b>
2)	Resumen general de costes de la entidad.....	646
3)	Resumen del coste por elementos de las actividades.....	646
4)	Resumen de costes por actividad.....	646
5)	Resumen relacionando costes e ingresos de las actividades.....	646
<b>27.</b>	<b>Indicadores de gestión.....</b>	<b>647</b>
3)	Indicadores de eficacia.....	647
6)	Indicadores de eficiencia.....	686
7)	Indicador de economía.....	724

8)	Indicador de medios de producción.....	754
<b>28.</b>	<b>Conciliación Bancaria.....</b>	<b>785</b>
<b>29.</b>	<b>Balance de comprobación .....</b>	<b>786</b>

**DATOS ENTIDAD**

<b>Nombre de la entidad</b>	<b>Código M.A.P. de la entidad</b>	<b>C.I.F.</b>	<b>Población a 1 de enero según última revisión del Padrón Municipal</b>	<b>Ejercicio de la Cuenta General</b>	<b>Fecha de aprobación del presupuesto</b>	<b>Fecha de aprobación de la Cuenta General</b>
AYUNTAMIENTO DE PIELAGOS	01390529	P3905200F	26642	2022	26/05/2022	

## BALANCE

### BALANCE DE SITUACIÓN a 31/12/2022

	Ejercicio 2022	Ejercicio 2021
<b>ACTIVO</b>		
<b>A) ACTIVO NO CORRIENTE</b>	<b>52.260.486,72</b>	<b>50.549.437,81</b>
<b>I. Inmovilizado intangible</b>	<b>1.891.376,25</b>	<b>1.929.967,93</b>
<b>1. Inversión en investigación y desarrollo</b>	<b>5.716,94</b>	<b>5.716,94</b>
201 Inversión en desarrollo	5.716,94	5.716,94
<b>2. Propiedad industrial e intelectual</b>	<b>14.482,30</b>	<b>14.482,30</b>
203 Propiedad industrial e intelectual	14.482,30	14.482,30
<b>3. Aplicaciones informáticas</b>	<b>42.904,89</b>	<b>81.496,57</b>
206 Aplicaciones informáticas	399.136,57	399.136,57
2806 Amortización acumulada de aplicaciones informáticas	-356.231,68	-317.640,00
<b>5. Otro inmovilizado intangible</b>	<b>1.828.272,12</b>	<b>1.828.272,12</b>
209 Otro inmovilizado intangible	1.828.272,12	1.828.272,12
<b>II. Inmovilizado material</b>	<b>46.878.641,78</b>	<b>45.121.977,83</b>
<b>1. Terrenos</b>	<b>2.289.144,09</b>	<b>2.289.144,09</b>
210 Terrenos y bienes naturales	2.289.144,09	2.289.144,09

## BALANCE DE SITUACIÓN a 31/12/2022

		<b>Ejercicio 2022</b>	<b>Ejercicio 2021</b>
<b>2. Construcciones</b>		<b>11.853.104,95</b>	<b>10.746.611,09</b>
211	Construcciones	29.586.023,47	27.707.207,17
2811	Amortización acumulada de construcciones	-17.732.918,52	-16.960.596,08
<b>3. Infraestructuras</b>		<b>19.265.250,43</b>	<b>20.333.737,89</b>
212	Infraestructuras	24.351.252,62	24.351.252,62
2812	Amortización acumulada de infraestructuras	-5.086.002,19	-4.017.514,73
<b>5. Otro inmovilizado material</b>		<b>3.337.054,38</b>	<b>3.368.722,53</b>
214	Maquinaria y utillaje	561.643,66	558.013,66
215	Instalaciones técnicas y otras instalaciones	303.622,85	299.157,95
216	Mobiliario	1.541.170,57	1.482.569,43
217	Equipos para procesos de información	1.155.833,37	1.144.491,90
218	Elementos de transporte	590.702,92	455.869,10
219	Otro inmovilizado material	305.163,66	305.163,66
2814	Amortización acumulada de maquinaria y utillaje	-152.943,13	-125.834,31
2815	Amortización acumulada de instalaciones técnicas y otras instalaciones.	-108.837,29	-48.899,13
2816	Amortización acumulada de mobiliario	-290.063,57	-258.016,61
2817	Amortización acumulada de equipos para procesos de información	-168.458,43	-102.145,33



## BALANCE DE SITUACIÓN a 31/12/2022

		Ejercicio 2022	Ejercicio 2021
2818	Amortización acumulada de elementos de transporte	-128.583,13	-69.450,69
2819	Amortización acumulada de otro inmovilizado material	-272.197,10	-272.197,10
<b>6.</b>	<b>Inmovilizado material en curso y anticipos</b>	<b>10.134.087,93</b>	<b>8.383.762,23</b>
2300	Adaptación de terrenos y bienes naturales. Inmovilizado material	3.508.772,09	3.508.772,09
232	Infraestructuras en curso	6.621.572,97	4.871.247,27
234	Maquinaria y utillaje en montaje	752,35	752,35
235	Instalaciones técnicas y otras instalaciones en montaje.	2.990,52	2.990,52
<b>III.</b>	<b>Inversiones inmobiliarias</b>	<b>222.358,68</b>	<b>222.358,68</b>
<b>2.</b>	<b>Construcciones</b>	<b>222.358,68</b>	<b>222.358,68</b>
221	Inversiones en construcciones	222.358,68	222.358,68
<b>IV.</b>	<b>Patrimonio público del suelo</b>	<b>3.190.132,85</b>	<b>3.190.132,85</b>
<b>2.</b>	<b>Construcciones</b>	<b>2.433.878,37</b>	<b>2.433.878,37</b>
241	Construcciones del Patrimonio público del suelo	2.433.878,37	2.433.878,37
<b>4.</b>	<b>Otro patrimonio público del suelo</b>	<b>756.254,48</b>	<b>756.254,48</b>
249	Otros bienes y derechos del Patrimonio público del suelo	756.254,48	756.254,48
<b>VI.</b>	<b>Inversiones financieras a largo plazo</b>	<b>77.977,16</b>	<b>85.000,52</b>
<b>2.</b>	<b>Créditos y valores representativos de deuda</b>	<b>77.977,16</b>	<b>85.000,52</b>
264	Créditos a largo plazo al personal	77.977,16	85.000,52

## BALANCE DE SITUACIÓN a 31/12/2022

	Ejercicio 2022	Ejercicio 2021
<b>B) ACTIVO CORRIENTE</b>	<b>26.289.186,63</b>	<b>24.125.844,14</b>
<b>III. Deudores y otras cuentas a cobrar a corto plazo</b>	<b>3.158.189,71</b>	<b>2.997.134,18</b>
<b>1. Deudores por operaciones de gestión</b>	<b>2.891.318,01</b>	<b>2.751.006,26</b>
4300 Operaciones de gestión	2.533.356,92	1.930.507,74
4310 Operaciones de gestión	3.347.863,71	3.921.433,95
4900 Operaciones de gestión	-2.989.902,62	-3.100.935,43
<b>2. Otras cuentas a cobrar</b>	<b>57.606,68</b>	<b>75.361,24</b>
440 Deudores por IVA repercutido	40.004,07	42.782,06
442 Deudores por servicio de recaudación	188,91	188,91
449 Otros deudores no presupuestarios	16.707,67	29.701,41
558 Provisiones de fondos para pagos a justificar y anticipos de caja fija	706,03	2.688,86
<b>3. Administraciones públicas</b>	<b>164.507,33</b>	<b>125.985,69</b>
470 Hacienda Pública, deudor por diversos conceptos	164.478,89	125.985,69
472 Hacienda Pública, IVA soportado	28,44	0,00
<b>4. Deudores por administración de recursos de otros entes públicos</b>	<b>44.757,69</b>	<b>44.780,99</b>
450 Deudores por derechos reconocidos de recursos de otros entes públicos	44.757,69	44.780,99
<b>V. Inversiones financieras a corto plazo</b>	<b>123.515,89</b>	<b>127.782,59</b>

## BALANCE DE SITUACIÓN a 31/12/2022

	Ejercicio 2022	Ejercicio 2021
<b>2. Créditos y valores representativos de deuda</b>	<b>56.005,22</b>	<b>60.271,92</b>
4303      Otras inversiones financieras	0,00	1.866,70
4313      Otras inversiones financieras	37.205,30	37.205,30
544        Créditos a corto plazo al personal	18.799,92	21.199,92
<b>4. Otras inversiones financieras</b>	<b>67.510,67</b>	<b>67.510,67</b>
565        Fianzas constituidas a corto plazo	40.000,00	40.000,00
566        Depósitos constituidos a corto plazo	27.510,67	27.510,67
<b>VII. Efectivo y otros activos líquidos equivalentes</b>	<b>23.007.481,03</b>	<b>21.000.927,37</b>
<b>1. Otros activos líquidos equivalentes</b>	<b>21.307.105,92</b>	<b>871.404,17</b>
577        Activos líquidos equivalentes al efectivo	21.307.105,92	871.404,17
<b>2. Tesorería</b>	<b>1.700.375,11</b>	<b>20.129.523,20</b>
571        Bancos e instituciones de crédito. Cuentas operativas	1.529.604,95	19.213.655,61
573        Bancos e instituciones de crédito. Cuentas restringidas de recaudación	170.770,16	915.867,59
<b>TOTAL ACTIVO A + B</b>	<b>78.549.673,35</b>	<b>74.675.281,95</b>

## BALANCE DE SITUACIÓN a 31/12/2022

	Ejercicio 2022	Ejercicio 2021
<b>PATRIMONIO NETO Y PASIVO</b>		
<b>A) PATRIMONIO NETO</b>	<b>69.284.638,49</b>	<b>65.880.852,35</b>
<b>I. Patrimonio</b>	<b>39.895.278,92</b>	<b>39.895.278,93</b>
100 Patrimonio	39.895.278,92	39.895.278,93
<b>II. Patrimonio generado</b>	<b>29.389.359,57</b>	<b>25.985.573,42</b>
<b>1. Resultados de ejercicios anteriores</b>	<b>25.985.573,42</b>	<b>20.352.786,50</b>
120 Resultados de ejercicios anteriores	25.985.573,42	20.352.786,50
<b>2. Resultado del ejercicio</b>	<b>3.403.786,15</b>	<b>5.632.786,92</b>
129 Resultado del ejercicio	3.403.786,15	5.632.786,92
<b>B) PASIVO NO CORRIENTE</b>	<b>2.070.862,16</b>	<b>1.899.084,15</b>
<b>I. Provisiones a largo plazo</b>	<b>1.230.741,00</b>	<b>1.230.741,00</b>
14 PROVISIONES A LARGO PLAZO	1.230.741,00	1.230.741,00
<b>II. Deudas a largo plazo</b>	<b>840.121,16</b>	<b>668.343,15</b>
<b>2. Deudas con entidades de crédito</b>	<b>0,00</b>	<b>668.343,15</b>
170 Deudas a largo plazo con entidades de crédito	0,00	668.343,15
<b>4. Otras deudas</b>	<b>840.121,16</b>	<b>0,00</b>

## BALANCE DE SITUACIÓN a 31/12/2022

		Ejercicio 2022	Ejercicio 2021
179	Otras deudas a largo plazo	840.121,16	0,00
<b>C) PASIVO CORRIENTE</b>		<b>7.194.172,70</b>	<b>6.895.345,45</b>
<b>II. Deudas a corto plazo</b>		<b>4.363.639,36</b>	<b>3.512.938,61</b>
<b>2. Deudas con entidades de crédito</b>		<b>0,00</b>	<b>222.781,05</b>
520	Deudas a corto plazo con entidades de crédito	0,00	222.781,05
<b>4. Otras deudas</b>		<b>4.363.639,36</b>	<b>3.290.157,56</b>
4003	Otras deudas	1.362.506,69	465.442,34
4013	Otras deudas	1.425.450,85	1.420.706,73
560	Fianzas recibidas a corto plazo	1.575.681,82	1.404.008,49
<b>IV. Acreedores y otras cuentas a pagar a corto plazo</b>		<b>2.830.533,34</b>	<b>3.382.406,84</b>
<b>1. Acreedores por operaciones de gestión</b>		<b>1.718.915,29</b>	<b>2.094.782,25</b>
4000	Operaciones de gestión	1.503.623,25	1.264.531,83
4010	Operaciones de gestión	184.079,38	118.804,76
4180	Operaciones de gestión	31.212,66	30.816,91
522	Deudas a corto plazo transformables en subvenciones	0,00	680.628,75
<b>2. Otras cuentas a pagar</b>		<b>243.991,54</b>	<b>465.569,73</b>
410	Acreedores por IVA soportado	3.236,13	2.868,87
414	Entes Públicos acreedores por recaudación de recursos	1.157,80	1.157,80

## BALANCE DE SITUACIÓN a 31/12/2022

		Ejercicio 2022	Ejercicio 2021
419	Otros acreedores no presupuestarios	125.129,46	6.166,86
554	Cobros pendientes de aplicación	111.270,12	452.178,17
559	Otras partidas pendientes de aplicación	3.198,03	3.198,03
<b>3.</b>	<b>Administraciones públicas</b>	<b>228.473,95</b>	<b>201.129,64</b>
475	Hacienda Pública, acreedor por diversos conceptos	104.343,65	91.009,12
476	Organismos de Previsión Social, acreedores	124.130,30	110.120,52
<b>4.</b>	<b>Acreedores por administración de recursos por cuenta de otros entes públicos</b>	<b>639.152,56</b>	<b>620.925,22</b>
452	Entes públicos, por derechos a cobrar	44.757,69	44.780,99
453	Entes públicos, por ingresos pendientes de liquidar	594.394,87	576.144,23
	<b>TOTAL PATRIMONIO NETO Y PASIVO (A+B+C)</b>	<b>78.549.673,35</b>	<b>74.675.281,95</b>

## CUENTA DEL RESULTADO ECONOMICO-PATRIMONIAL

### CUENTA DEL RESULTADO ECONOMICO - PATRIMONIAL a 31/12/2022

		Exercici 2022	Exercici 2021
<b>1. Ingresos tributarios y urbanísticos</b>		<b>13.388.695,80</b>	<b>14.054.988,13</b>
<b>a) Impuestos</b>		<b>9.591.817,52</b>	<b>10.565.154,16</b>
72	IMPUESTOS DIRECTOS.	9.230.421,31	10.102.330,63
73	IMPUESTOS INDIRECTOS	361.396,21	462.823,53
<b>b) Tasas</b>		<b>3.796.878,28</b>	<b>3.489.833,97</b>
740	Tasas por prestación de servicios o realización de actividades	3.446.829,13	3.218.107,33
742	Tasas por utilización privativa o aprovechamiento especial del dominio público	350.049,15	271.726,64
<b>2. Transferencias y subvenciones recibidas</b>		<b>10.458.784,19</b>	<b>8.346.762,30</b>
<b>a) Del ejercicio</b>		<b>10.458.784,19</b>	<b>8.346.762,30</b>
<b>a.1) Subvenciones recibidas para financiar gastos del ejercicio</b>		<b>1.659.993,21</b>	<b>971.111,82</b>
751	Subvenciones para gastos no financieros del ejercicio.	1.659.993,21	971.111,82
<b>a.2) Transferencias</b>		<b>8.798.790,98</b>	<b>7.375.650,48</b>
750	Transferencias	8.798.790,98	7.375.650,48
<b>3. Ventas y prestaciones de servicios</b>		<b>338.572,36</b>	<b>233.091,10</b>
<b>b) Prestación de servicios</b>		<b>338.572,36</b>	<b>233.091,10</b>
741	Precios públicos por prestación de servicios o realización de actividades	338.572,36	233.091,10

## CUENTA DEL RESULTADO ECONOMICO - PATRIMONIAL a 31/12/2022

		Ejercici 2022	Ejercici 2021
<b>6.</b>	<b>Otros ingresos de gestión ordinaria</b>	<b>199.500,86</b>	<b>128.285,45</b>
776	Ingresos por arrendamientos	12.000,00	2.580,00
777	Otros ingresos	187.500,86	125.705,45
<b>A)</b>	<b>TOTAL INGRESOS DE GESTIÓN ORDINARIA (1+2+3+4+5+6+7)</b>	<b>24.385.553,21</b>	<b>22.763.126,98</b>
<b>8.</b>	<b>Gastos de personal</b>	<b>-5.671.617,47</b>	<b>-5.727.833,91</b>
<b>a)</b>	<b>Sueldos, salarios y asimilados</b>	<b>-4.459.010,00</b>	<b>-4.493.800,59</b>
640	Sueldos y salarios	-4.459.010,00	-4.493.800,59
<b>b)</b>	<b>Cargas Sociales</b>	<b>-1.212.607,47</b>	<b>-1.234.033,32</b>
642	Cotizaciones sociales a cargo del empleador	-1.191.256,91	-1.214.924,43
644	Otros gastos sociales	-21.350,56	-19.108,89
<b>9.</b>	<b>Transferencias y subvenciones concedidas</b>	<b>-2.022.256,95</b>	<b>-1.716.238,87</b>
65	TRANSFERENCIAS Y SUBVENCIONES	-2.022.256,95	-1.716.238,87
<b>11.</b>	<b>Otros gastos de gestión ordinaria</b>	<b>-11.078.400,62</b>	<b>-9.640.535,60</b>
<b>a)</b>	<b>Suministros y sevicios exteriores</b>	<b>-10.260.141,28</b>	<b>-8.793.496,76</b>
62	SERVICIOS EXTERIORES	-10.260.141,28	-8.793.496,76
<b>b)</b>	<b>Tributos</b>	<b>-818.259,34</b>	<b>-847.038,84</b>
63	TRIBUTOS	-818.259,34	-847.038,84
<b>12.</b>	<b>Amortización del inmovilizado</b>	<b>-2.123.941,06</b>	<b>-1.112.854,82</b>



## CUENTA DEL RESULTADO ECONOMICO - PATRIMONIAL a 31/12/2022

		Ejercici 2022	Ejercici 2021
68	DOTACIONES PARA AMORTIZACIONES.	-2.123.941,06	-1.112.854,82
<b>B) TOTAL GASTOS DE GETIÓN ORDINARIA (8+9+10+11+12)</b>		<b>-20.896.216,10</b>	<b>-18.197.463,20</b>
<b>I. Resultado (ahorro o desahorro) de la gestión ordinaria(A+B)</b>		<b>3.489.337,11</b>	<b>4.565.663,78</b>
<b>14. Otras partidas no ordinarias</b>		<b>26.759,14</b>	<b>1.036.616,88</b>
<b>a) Ingresos</b>		<b>26.759,14</b>	<b>1.036.616,88</b>
775	Reintegros	26.759,14	33.229,86
778	Ingresos excepcionales	0,00	1.003.387,02
<b>II. Resultado de las operaciones no financieras (I +13+14)</b>		<b>3.516.096,25</b>	<b>5.602.280,66</b>
<b>15. Ingresos financieros</b>		<b>254.561,82</b>	<b>242.226,06</b>
<b>b) De valores representativos de deuda, de créditos y de otras inversiones financieras</b>		<b>254.561,82</b>	<b>242.226,06</b>
<b>b.2) Otros</b>		<b>254.561,82</b>	<b>242.226,06</b>
769	Otros ingresos financieros.	254.561,82	242.226,06
<b>16. Gastos financieros</b>		<b>-43.983,07</b>	<b>-36.282,83</b>
<b>b) Otros</b>		<b>-43.983,07</b>	<b>-36.282,83</b>
669	Otros gastos financieros	-43.983,07	-36.282,83
<b>20. Deterioro de valor, bajas y enajenaciones de activos y pasivos financieros</b>		<b>-322.888,85</b>	<b>-175.436,97</b>
<b>a) De entidades del grupo, multigrupo y asociadas</b>		<b>111.032,81</b>	<b>192.191,98</b>

## CUENTA DEL RESULTADO ECONOMICO - PATRIMONIAL a 31/12/2022

		<b>Exercici 2022</b>	<b>Exercici 2021</b>
6980	Pérdidas por deterioro de créditos a entid.del grupo, multigrupo y asociadas	-2.989.902,62	-3.100.935,43
7980	Reversión del deter.de créditos a entidades del grupo,multigrupo y asociadas	3.100.935,43	3.293.127,41
<b>b) Otros</b>		<b>-433.921,66</b>	<b>-367.628,95</b>
6671	Con otras entidades	-433.921,66	-367.628,95
<b>III. Resultado de las operaciones financieras (15+16+17+18+19+20+21)</b>		<b>-112.310,10</b>	<b>30.506,26</b>
<b>IV. Resultado (ahorro o desahorro) neto del ejercicio (II + III)</b>		<b>3.403.786,15</b>	<b>5.632.786,92</b>
<b>Resultado del ejercicio anterior ajustado (IV + Ajustes)</b>			<b>5.632.786,92</b>

## **ESTADO DE CAMBIOS EN EL PATRIMONIO NETO**

### **1. Estado total de cambios en el patrimonio neto**

---

## ESTADO TOTAL DE CAMBIOS EN EL PATRIMONIO NETO

NOTAS EN MEMORIA	I.Patrimonio	II.Patrimonio generado	III.Ajustes por cambios de valor	IV.Subvenciones recibidas	TOTAL
<b>PATRIMONIO NETO AL FINAL DEL EJERCICIO ANTERIOR</b>	<b>39.895.278,92</b>	<b>25.985.573,42</b>	<b>0,00</b>	<b>0,00</b>	<b>65.880.852,34</b>
<b>AJUSTES POR CAMBIOS DE CRITERIOS CONTABLES Y CORRECCIÓN DE ERRORES</b>		<b>0,00</b>	<b>0,00</b>	<b>0,00</b>	<b>0,00</b>
<b>PATRIMONIO NETO INICIAL AJUSTADO DEL EJERCICIO ACTUAL</b>	<b>39.895.278,92</b>	<b>25.985.573,42</b>	<b>0,00</b>	<b>0,00</b>	<b>65.880.852,34</b>
<b>VARIACIONES DEL PATRIMONIO NETO EJERCICIO ACTUAL</b>	<b>0,00</b>	<b>3.403.786,15</b>	<b>0,00</b>	<b>0,00</b>	<b>3.403.786,15</b>
1. Ingresos y gastos reconocidos en el ejercicio		3.403.786,15	0,00	0,00	3.403.786,15
2. Operaciones patrimoniales con la entidad o entidades propietarias	0,00				0,00
3. Otras variaciones del patrimonio neto					
<b>PATRIMONIO NETO AL FINAL DEL EJERCICIO ACTUAL</b>	<b>39.895.278,92</b>	<b>29.389.359,57</b>	<b>0,00</b>	<b>0,00</b>	<b>69.284.638,49</b>

## **2. Estado de ingresos y gastos reconocidos**

---

## ESTADO DE INGRESOS Y GASTOS RECONOCIDOS

	Notas en memoria	2022	2021
<b>I.Resultado económico patrimonial</b>		<b>3.403.786,15</b>	<b>5.632.786,92</b>
<b>II.Ingresos y gastos reconocidos directamente en el patrimonio neto:</b>			
<b>1.Inmovilizado no financiero</b>		<b>0,00</b>	<b>0,00</b>
1.1.Ingresos		0,00	0,00
1.2.Gastos		0,00	0,00
<b>2.Activos y pasivos financieros</b>		<b>0,00</b>	<b>0,00</b>
2.1.Ingresos		0,00	0,00
2.2.Gastos		0,00	0,00
<b>3.Coberturas contables</b>		<b>0,00</b>	<b>0,00</b>
3.1.Ingresos		0,00	0,00
3.2.Gastos		0,00	0,00
<b>4.Subvenciones recibidas</b>		<b>680.628,75</b>	<b>0,00</b>
<b>Total (1+2+3+4)</b>		<b>680.628,75</b>	<b>0,00</b>

## ESTADO DE INGRESOS Y GASTOS RECONOCIDOS

	Notas en memoria	2022	2021
<b>III. Tranferencias a la cuenta del resultado económico patrimonial o al valor inicial de la partida cubierta:</b>			
1. Inmovilizado no financiero		0,00	0,00
2. Activos y pasivos financieros		0,00	0,00
3. Coberturas contables		0,00	0,00
3.1. Importes transferidos a al cuenta del resultado económico patrimonial		0,00	0,00
3.2. Importes transferidos al valor inicial de la partida cubierta		0,00	0,00
4. Subvenciones recibidas		-680.628,75	-346.217,78
Total (1+2+3+4)		-680.628,75	-346.217,78
<b>IV. TOTAL Ingresos y gastos reconocidos (I+II+III)</b>		<b>3.403.786,15</b>	<b>5.286.569,14</b>

### **3. Estado de operaciones con la entidad o entidades propietarias**

---

- a) **Operaciones patrimoniales con la entidad o entidades propietarias**



## OPERACIONES PATRIMONIALES CON LA/S ENTIDAD/ES PROPIETARIA/S

	Notas en memoria	2022	2021
1. Aportación patrimonial dineraria		0,00	0,00
2. Aportación de bienes y derechos		0,00	0,00
3. Asunción y condonación de pasivos financieros		0,00	0,00
4. Otras aportaciones de la entidad o entidades propietarias		0,00	0,00
5. (-)Devolución de bienes y derechos		0,00	0,00
6. (-)Otras devoluciones a la entidad o entidades propietarias		0,00	0,00
<b>TOTAL</b>		<b>0,00</b>	<b>0,00</b>

**b) Otras operaciones con la entidad o entidades propietarias**

## OTRAS OPERACIONES CON LA/S ENTIDAD/ES PROPIETARIA/S

	Notas en memoria	2022	2021
<b>I. Ingresos y gastos reconocidos directamente en la cuenta del resultado económico patrimonial (1+2+3)</b>		<b>0,00</b>	<b>0,00</b>
1. Transferencias y subvenciones		0,00	0,00
1.1. Ingresos		0,00	0,00
1.2. Gastos		0,00	0,00
2. Prestación de servicios y venta de bienes		0,00	0,00
2.1. Ingresos		0,00	0,00
2.2. Gastos		0,00	0,00
3. Otros		0,00	0,00
3.1. Ingresos		0,00	0,00
3.2. Gastos		0,00	0,00
<b>II. Ingresos y gastos reconocidos directamente en el patrimonio neto (1+2)</b>		<b>0,00</b>	<b>0,00</b>
1. Subvenciones recibidas		0,00	0,00
2. Otros		0,00	0,00
<b>TOTAL (I + II)</b>		<b>0,00</b>	<b>0,00</b>



## ESTADO DE FLUJOS DE EFECTIVO

### FLUJOS DE EFECTIVO a 31/12/2022

	Notas en la memoria	Ejercicio 2022	Ejercicio 2021
<b>I.FLUJOS DE EFECTIVO DE LAS ACTIVIDADES DE GESTION</b>			
<b>A) Cobros</b>		<b>25.694.116,92</b>	<b>24.366.021,88</b>
1.Ingresos tributarios y urbanísticos		10.689.680,59	11.136.790,29
2.Transferencias y subvenciones recibidas		9.955.523,90	8.493.474,27
3.Ventas y prestaciones de servicios		3.343.225,65	3.207.884,68
4.Gestión de recursos recaudados por cuenta de otros entes		1.063.982,24	1.058.735,24
5.Intereses y dividendos cobrados		0,00	0,00
6.Otros cobros		641.704,54	469.137,40
<b>B) Pagos</b>		<b>18.860.768,41</b>	<b>17.387.872,30</b>
7.Gastos de personal		4.159.007,63	4.355.463,07
8.Transferencias y subvenciones concedidas		2.412.341,89	1.918.218,27
9.Aprovisionamientos		0,00	0,00
10.Otros gastos de gestión		10.428.458,60	9.310.048,03
11.Gestión de recursos recaudados por cuenta de otros entes		1.045.731,60	1.079.259,88

## FLUJOS DE EFECTIVO a 31/12/2022

	Notas en la memoria	Ejercicio 2022	Ejercicio 2021
12. Intereses pagados		43.978,15	31.538,71
13. Otros pagos		771.250,54	693.344,34
<b>Flujos netos de efectivo de las actividades de gestión</b>		<b>6.833.348,51</b>	<b>6.978.149,58</b>
(+A-B)			

## II. FLUJOS DE EFECTIVO DE LAS ACTIVIDADES DE INVERSION

<b>C) Cobros</b>		<b>23.290,06</b>	<b>24.804,85</b>
1. Venta de inversiones reales		0,00	0,00
2. Venta de activos financieros		23.290,06	24.804,85
3. Unidad de actividad		0,00	0,00
4. Otros cobros de las actividades de inversion		0,00	0,00
<b>D) Pagos</b>		<b>3.697.611,70</b>	<b>2.073.568,22</b>
5. Compra de inversiones reales		3.685.611,70	2.046.568,22
6. Compra de activos financieros		12.000,00	27.000,00
7. Unidad de actividad		0,00	0,00
8. Otros pagos de las actividades de inversion		0,00	0,00
<b>Flujos netos de efectivo de las actividades de inversion</b>		<b>-3.674.321,64</b>	<b>-2.048.763,37</b>

## FLUJOS DE EFECTIVO a 31/12/2022

	Notas en la memoria	Ejercicio 2022	Ejercicio 2021
(+C-D)			
<b>III.FLUJOS DE EFECTIVO DE LAS ACTIVIDADES DE FINANCIACION</b>			
<b>E) Aumentos en el patrimonio</b>		<b>0,00</b>	<b>0,00</b>
1.Cobros por aportaciones de la entidad o entidades propietarias		0,00	0,00
<b>F) Pagos a la entidad o entidades propietarias</b>		<b>0,00</b>	<b>0,00</b>
2.Devolución de aportaciones y reparto de resultados a la entidad o entidades propietarias		0,00	0,00
<b>G) Cobros por emisión de pasivos financieros</b>		<b>0,00</b>	<b>0,00</b>
3.Obligaciones y otros valores negociables		0,00	0,00
4.Préstamos recibidos		0,00	0,00
5.Otras deudas		0,00	0,00
<b>H) Pagos por reembolso de pasivos financieros</b>		<b>227.703,59</b>	<b>222.781,05</b>
6.Obligaciones y otros valores negociables		0,00	0,00
7.Préstamos recibidos		227.703,59	222.781,05
8.Otras deudas		0,00	0,00
<b>Flujos netos de efectivo de las actividades de</b>		<b>-227.703,59</b>	<b>-222.781,05</b>

## FLUJOS DE EFECTIVO a 31/12/2022

Notas en la memoria	Ejercicio 2022	Ejercicio 2021
financiación (+E-F+G-H)		
<b>IV.FLUJOS DE EFECTIVO PENDIENTES DE CLASIFICACIÓN</b>		
I) Cobros pendientes de aplicación	569.591,24	1.224.026,77
J) Pagos pendientes de aplicación	1.494.360,86	1.360.942,11
Flujos netos de efectivo pendientes de clasificación (+I-J)	-924.769,62	-136.915,34
<b>V.EFECTO DE LAS VARIACIONES DE LOS TIPOS DE CAMBIO</b>	0,00	0,00
<b>VI.INC./DISM. NETA DEL EFECTIVO Y ACT.LÍQUIDOS EQUIV.AL EFECTIVO (I+II+III+IV+V)</b>	2.006.553,66	4.569.689,82
Efectivo y activos líquidos equivalentes al efectivo al inicio del ejercicio	21.000.927,37	16.431.237,55
Efectivo y activos líquidos equivalentes al efectivo al final del ejercicio	23.007.481,03	21.000.927,37



## ESTADO DE LIQUIDACIÓN DEL PRESUPUESTO

### SITUACIÓN DE GASTOS. PRESUPUESTO DE EJERCICIO CORRIENTE

Liquidación del presupuesto de gastos (Resumen General por Ap.Pres. (IGAE; por orgánica/programa/económica))

#### CRÉDITOS PRESUPUESTARIOS

Org.	Prog.	Econ.	Descripción	Iniciales	Modificaciones	Definitivos	Gastos	Obligaciones	Pagos	Obligaciones	Remanentes de
							comprometidos	reconocidas		pendientes de	
								netas			pago
0	011	359	Otros gastos financieros.	15.000,00	10.000,00	25.000,00	9.429,50	9.429,50	9.429,50	0,00	15.570,50
0	011	910	Amortización de préstamos a corto plazo de entes del sector público.	230.000,00	669.000,00	899.000,00	891.124,20	891.124,20	227.703,59	663.420,61	7.875,80
0	132	12003	Sueldos del Grupo C1.	231.523,32	-25.000,00	206.523,32	201.707,49	201.707,49	201.707,49	0,00	4.815,83
0	132	12006	Trienios.	25.974,06	0,00	25.974,06	19.062,59	19.062,59	19.062,59	0,00	6.911,47
0	132	12100	Complemento de destino.	91.628,32	0,00	91.628,32	65.817,46	65.817,46	65.817,46	0,00	25.810,86
0	132	12101	Complemento específico.	201.060,74	-55.000,00	146.060,74	142.417,16	142.417,16	142.417,16	0,00	3.643,58
0	132	12403	Sueldos del Grupo C1.	0,00	0,00	0,00	26.759,38	26.759,38	26.759,38	0,00	-26.759,38
0	132	15000	Productividad.	83.500,00	-30.000,00	53.500,00	52.382,87	52.382,87	52.382,87	0,00	1.117,13
0	132	15100	Gratificaciones.	3.000,00	0,00	3.000,00	0,00	0,00	0,00	0,00	3.000,00
0	132	16000	Seguridad Social.	215.453,39	-25.000,00	190.453,39	179.137,03	179.137,03	179.137,03	0,00	11.316,36
0	132	16008	Asistencia médico-farmacéutica.	5.000,00	0,00	5.000,00	3.482,59	3.482,59	3.482,59	0,00	1.517,41

## SITUACIÓN DE GASTOS. PRESUPUESTO DE EJERCICIO CORRIENTE

### Liquidación del presupuesto de gastos (Resumen General por Ap.Pres. (IGAE; por orgánica/programa/económica))

#### CRÉDITOS PRESUPUESTARIOS

Org.	Prog.	Econ.	Descripción	Iniciales	Modificaciones	Definitivos	Gastos	Obligaciones	Pagos	Obligaciones	Remanentes de
							comprometidos	reconocidas		pendientes de	
								netas		pago	
0	132	21200	Edificios y otras construcciones.	3.000,00	0,00	3.000,00	0,00	0,00	0,00	0,00	3.000,00
0	132	21300	Maquinaria, instalaciones técnicas y utillaje.	2.000,00	0,00	2.000,00	214,86	214,86	0,00	214,86	1.785,14
0	132	21400	Elementos de transporte.	8.000,00	0,00	8.000,00	7.878,47	7.878,47	7.878,47	0,00	121,53
0	132	215	Mobiliario.	100,00	0,00	100,00	0,00	0,00	0,00	0,00	100,00
0	132	21600	Equipos para procesos de información.	5.000,00	0,00	5.000,00	5.227,20	5.227,20	0,00	5.227,20	-227,20
0	132	22002	Material informático no inventariable.	100,00	0,00	100,00	48,00	48,00	48,00	0,00	52,00
0	132	22100	Energía eléctrica.	4.000,00	0,00	4.000,00	5.783,48	5.783,48	5.303,92	479,56	-1.783,48
0	132	22103	Combustibles y carburantes.	17.000,00	0,00	17.000,00	11.827,30	11.827,30	11.022,37	804,93	5.172,70
0	132	22104	Vestuario.	15.000,00	0,00	15.000,00	22.153,13	11.443,03	11.443,03	0,00	3.556,97
0	132	22106	Productos farmacéuticos y material sanitario.	200,00	0,00	200,00	553,64	553,64	553,64	0,00	-353,64
0	132	22199	Otros suministros.	1.500,00	0,00	1.500,00	5.274,35	5.274,35	3.146,95	2.127,40	-3.774,35
0	132	22200	Servicios de Telecomunicaciones.	1.800,00	0,00	1.800,00	1.705,75	1.705,75	1.557,38	148,37	94,25
0	132	224	Primas de seguros.	1.100,00	0,00	1.100,00	1.763,38	881,69	881,69	0,00	218,31
0	132	22699	Otros gastos diversos.	1.500,00	0,00	1.500,00	2.232,60	2.232,60	1.808,87	423,73	-732,60

## SITUACIÓN DE GASTOS. PRESUPUESTO DE EJERCICIO CORRIENTE

### Liquidación del presupuesto de gastos (Resumen General por Ap.Pres. (IGAE; por orgánica/programa/económica))

#### CRÉDITOS PRESUPUESTARIOS

Org.	Prog.	Econ.	Descripción	Iniciales	Modificaciones	Definitivos	Gastos	Obligaciones	Pagos	Obligaciones	Remanentes de
							comprometidos	reconocidas		pendientes de	
								netas		pago	
0	132	22700	Limpieza y aseo.	4.000,00	0,00	4.000,00	3.991,17	3.991,17	3.327,17	664,00	8,83
0	132	23120	Del personal no directivo.	0,00	0,00	0,00	185,16	185,16	185,16	0,00	-185,16
0	132	42000	A la Administración General del Estado.	1.000,00	0,00	1.000,00	0,00	0,00	0,00	0,00	1.000,00
0	132	623	Maquinaria, instalaciones técnicas y utillaje.	0,00	30.000,00	30.000,00	3.630,00	3.630,00	3.630,00	0,00	26.370,00
0	132	624	Elementos de transporte.	35.000,00	0,00	35.000,00	33.674,10	33.674,09	0,00	33.674,09	1.325,91
0	133	200	Arrendamientos de terrenos y bienes naturales.	0,00	80.000,00	80.000,00	0,00	0,00	0,00	0,00	80.000,00
0	135	21200	Edificios y otras construcciones.	1.000,00	0,00	1.000,00	2.510,09	2.510,09	2.510,09	0,00	-1.510,09
0	135	21300	Maquinaria, instalaciones técnicas y utillaje.	1.000,00	0,00	1.000,00	192,97	192,97	0,00	192,97	807,03
0	135	21400	Elementos de transporte.	1.000,00	0,00	1.000,00	880,90	880,90	880,90	0,00	119,10
0	135	21500	Mobiliario.	100,00	0,00	100,00	0,00	0,00	0,00	0,00	100,00
0	135	22103	Combustibles y carburantes.	1.000,00	0,00	1.000,00	1.893,51	1.893,51	1.893,51	0,00	-893,51
0	135	22104	Vestuario.	500,00	0,00	500,00	5.746,90	5.746,90	5.746,90	0,00	-5.246,90
0	135	22199	Otros suministros.	3.000,00	0,00	3.000,00	2.286,30	2.286,30	2.286,30	0,00	713,70
0	135	224	Primas de seguros.	1.500,00	0,00	1.500,00	2.101,49	1.200,60	933,09	267,51	299,40

## SITUACIÓN DE GASTOS. PRESUPUESTO DE EJERCICIO CORRIENTE

### Liquidación del presupuesto de gastos (Resumen General por Ap.Pres. (IGAE; por orgánica/programa/económica))

#### CRÉDITOS PRESUPUESTARIOS

Org.	Prog.	Econ.	Descripción	Iniciales	Modificaciones	Definitivos	Gastos	Obligaciones	Pagos	Obligaciones	Remanentes de
							comprometidos	reconocidas		pendientes de	
								netas		pago	
0	135	22699	Otros gastos diversos.	1.500,00	0,00	1.500,00	6.169,14	6.169,14	5.597,25	571,89	-4.669,14
0	135	22700	Limpieza y aseo.	4.000,00	0,00	4.000,00	3.991,17	3.991,17	3.326,00	665,17	8,83
0	135	22799	Otros trabajos realizados por otras empresas y profesionales.	180.000,00	0,00	180.000,00	189.486,00	189.485,99	189.485,99	0,00	-9.485,99
0	136	22799	Otros trabajos realizados por otras empresas y profesionales.	150.000,00	0,00	150.000,00	0,00	0,00	0,00	0,00	150.000,00
0	150	22699	Otros gastos diversos.	30.000,00	0,00	30.000,00	14.384,11	14.384,11	14.384,11	0,00	15.615,89
0	150	48000	A Familias e Instituciones sin fines de lucro.	0,00	500.000,00	500.000,00	424.316,72	119.194,30	58.923,12	60.271,18	380.805,70
0	150	619	Otras inversiones de reposición en infraestructuras y bienes destina	0,00	299.470,00	299.470,00	72.708,09	72.708,09	72.708,09	0,00	226.761,91
0	151	12000	Sueldos del Grupo A1.	68.048,80	0,00	68.048,80	68.501,16	68.501,16	68.501,16	0,00	-452,36
0	151	12001	Sueldos del Grupo A2.	18.309,07	0,00	18.309,07	18.335,58	18.335,58	18.335,58	0,00	-26,51
0	151	12003	Sueldos del Grupo C1.	56.853,99	-10.000,00	46.853,99	42.933,04	42.933,04	42.933,04	0,00	3.920,95
0	151	12004	Sueldos del Grupo C2.	23.273,34	0,00	23.273,34	23.278,04	23.278,04	23.278,04	0,00	-4,70
0	151	12006	Trienios.	23.571,04	0,00	23.571,04	21.720,24	21.720,24	21.720,24	0,00	1.850,80
0	151	12100	Complemento de destino.	80.485,84	0,00	80.485,84	77.725,82	77.725,82	77.725,82	0,00	2.760,02
0	151	12101	Complemento específico.	128.438,50	-9.000,00	119.438,50	118.797,00	118.797,00	118.797,00	0,00	641,50

## SITUACIÓN DE GASTOS. PRESUPUESTO DE EJERCICIO CORRIENTE

### Liquidación del presupuesto de gastos (Resumen General por Ap.Pres. (IGAE; por orgánica/programa/económica))

#### CRÉDITOS PRESUPUESTARIOS

Org.	Prog.	Econ.	Descripción	Iniciales	Modificaciones	Definitivos	Gastos	Obligaciones	Pagos	Obligaciones	Remanentes de
							comprometidos	reconocidas		pendientes de	
								netas		pago	
0	151	15000	Productividad.	2.375,88	0,00	2.375,88	2.387,65	2.387,65	2.387,65	0,00	-11,77
0	151	15100	Gratificaciones.	4.587,75	0,00	4.587,75	8.718,70	8.718,70	8.718,70	0,00	-4.130,95
0	151	16000	Seguridad Social.	138.021,03	-35.000,00	103.021,03	98.390,07	98.390,07	98.390,07	0,00	4.630,96
0	151	16008	Asistencia médico-farmacéutica.	5.000,00	0,00	5.000,00	4.764,83	4.764,83	4.764,83	0,00	235,17
0	151	21000	Infraestructuras y bienes naturales.	6.000,00	0,00	6.000,00	5.485,68	5.485,68	5.485,68	0,00	514,32
0	151	21400	Elementos de transporte.	1.000,00	0,00	1.000,00	615,48	615,48	615,48	0,00	384,52
0	151	21600	Equipos para procesos de información.	1.000,00	0,00	1.000,00	0,00	0,00	0,00	0,00	1.000,00
0	151	22103	Combustibles y carburantes.	1.000,00	0,00	1.000,00	387,32	387,32	387,32	0,00	612,68
0	151	22104	Vestuario.	2.000,00	0,00	2.000,00	195,08	195,08	195,08	0,00	1.804,92
0	151	224	Primas de seguros.	1.000,00	0,00	1.000,00	729,64	364,82	364,82	0,00	635,18
0	151	22699	Otros gastos diversos.	8.000,00	0,00	8.000,00	20.273,25	13.820,32	12.005,32	1.815,00	-5.820,32
0	151	22706	Estudios y trabajos técnicos.	100.000,00	0,00	100.000,00	116.979,13	96.408,17	94.068,01	2.340,16	3.591,83
0	151	23020	Del personal no directivo.	100,00	0,00	100,00	0,00	0,00	0,00	0,00	100,00
0	151	23120	Del personal no directivo.	100,00	0,00	100,00	55,10	55,10	55,10	0,00	44,90

## SITUACIÓN DE GASTOS. PRESUPUESTO DE EJERCICIO CORRIENTE

### Liquidación del presupuesto de gastos (Resumen General por Ap.Pres. (IGAE; por orgánica/programa/económica))

#### CRÉDITOS PRESUPUESTARIOS

Org.	Prog.	Econ.	Descripción	Iniciales	Modificaciones	Definitivos	Gastos	Obligaciones	Pagos	Obligaciones	Remanentes de
							comprometidos	reconocidas		pendientes de	
								netas		pago	
0	151	500	FONDO DE CONTINGENCIA. Art. 31 de la Lei Orgánica 2/2012, de Estabil	500.000,00	-500.000,00	0,00	0,00	0,00	0,00	0,00	0,00
0	151	619	Otras inversiones de reposición en infraestructuras y bienes destina	0,00	0,00	0,00	9.862,49	0,00	0,00	0,00	0,00
0	151	621	Terrenos y bienes naturales.	0,00	2.000.000,00	2.000.000,00	409.852,32	0,00	0,00	0,00	2.000.000,00
0	151	640	Gastos en inversiones de carácter inmaterial.	0,00	114.480,00	114.480,00	58.080,00	0,00	0,00	0,00	114.480,00
0	1522	21200	Edificios y otras construcciones.	1.000,00	0,00	1.000,00	8.468,60	8.468,60	8.468,60	0,00	-7.468,60
0	1522	21300	Maquinaria, instalaciones técnicas y utillaje.	2.000,00	0,00	2.000,00	1.067,22	1.067,22	1.067,22	0,00	932,78
0	1522	21500	Mobiliario.	100,00	0,00	100,00	0,00	0,00	0,00	0,00	100,00
0	1522	22100	Energía eléctrica.	4.000,00	0,00	4.000,00	1.282,41	1.282,41	1.141,96	140,45	2.717,59
0	1522	22102	Gas.	500,00	0,00	500,00	0,00	0,00	0,00	0,00	500,00
0	1522	22199	Otros suministros.	500,00	0,00	500,00	0,00	0,00	0,00	0,00	500,00
0	1522	22200	Servicios de Telecomunicaciones.	100,00	0,00	100,00	0,00	0,00	0,00	0,00	100,00
0	1522	224	Primas de seguros.	1.000,00	0,00	1.000,00	0,00	0,00	0,00	0,00	1.000,00
0	1522	22699	Otros gastos diversos.	5.000,00	0,00	5.000,00	0,00	0,00	0,00	0,00	5.000,00
0	1522	22700	Limpieza y aseo.	1.600,00	0,00	1.600,00	1.596,47	1.596,47	1.330,40	266,07	3,53

## SITUACIÓN DE GASTOS. PRESUPUESTO DE EJERCICIO CORRIENTE

### Liquidación del presupuesto de gastos (Resumen General por Ap.Pres. (IGAE; por orgánica/programa/económica))

#### CRÉDITOS PRESUPUESTARIOS

Org.	Prog.	Econ.	Descripción	Iniciales	Modificaciones	Definitivos	Gastos	Obligaciones	Pagos	Obligaciones	Remanentes de
							comprometidos	reconocidas		pendientes de	
								netas		pago	
0	1532	12000	Sueldos del Grupo A1.	22.728,65	0,00	22.728,65	22.963,71	22.963,71	22.800,36	163,35	-235,06
0	1532	12001	Sueldos del Grupo A2.	18.486,64	0,00	18.486,64	18.514,22	18.514,22	18.514,22	0,00	-27,58
0	1532	12003	Sueldos del Grupo C1.	14.060,35	0,00	14.060,35	14.418,44	14.418,44	14.418,44	0,00	-358,09
0	1532	12004	Sueldos del Grupo C2.	47.998,79	0,00	47.998,79	34.951,85	34.951,85	34.951,85	0,00	13.046,94
0	1532	12005	Sueldos del Grupo E.	20.909,78	0,00	20.909,78	31.527,03	31.527,03	31.527,03	0,00	-10.617,25
0	1532	12006	Trienios.	7.502,13	0,00	7.502,13	6.966,81	6.966,81	6.966,81	0,00	535,32
0	1532	12100	Complemento de destino.	57.752,35	0,00	57.752,35	53.234,31	53.234,31	53.234,31	0,00	4.518,04
0	1532	12101	Complemento específico.	95.745,89	0,00	95.745,89	79.111,06	79.111,06	79.111,06	0,00	16.634,83
0	1532	13100	Laboral temporal.	0,00	0,00	0,00	17.429,09	17.429,09	17.429,09	0,00	-17.429,09
0	1532	15000	Productividad.	0,00	0,00	0,00	6.532,48	6.532,48	6.532,48	0,00	-6.532,48
0	1532	15100	Gratificaciones.	17.065,80	0,00	17.065,80	12.031,68	12.031,68	12.031,68	0,00	5.034,12
0	1532	16000	Seguridad Social.	102.765,12	-20.000,00	82.765,12	80.467,24	80.467,24	80.467,24	0,00	2.297,88
0	1532	16008	Asistencia médico-farmacéutica.	1.700,00	0,00	1.700,00	0,00	0,00	0,00	0,00	1.700,00
0	1532	20000	Arrendamientos de terrenos y bienes naturales.	8.000,00	0,00	8.000,00	5.687,00	5.687,00	5.687,00	0,00	2.313,00

## SITUACIÓN DE GASTOS. PRESUPUESTO DE EJERCICIO CORRIENTE

### Liquidación del presupuesto de gastos (Resumen General por Ap.Pres. (IGAE; por orgánica/programa/económica))

#### CRÉDITOS PRESUPUESTARIOS

Org.	Prog.	Econ.	Descripción	Iniciales	Modificaciones	Definitivos	Gastos	Obligaciones	Pagos	Obligaciones	Remanentes de
							comprometidos	reconocidas		pendientes de	
								netas		pago	
0	1532	202	Arrendamientos de edificios y otras construcciones.	0,00	0,00	0,00	6.292,00	6.292,00	5.505,50	786,50	-6.292,00
0	1532	203	Arrendamientos de maquinaria, instalaciones y utillaje.	3.000,00	0,00	3.000,00	2.146,53	2.146,53	2.090,40	56,13	853,47
0	1532	204	Arrendamientos de material de transporte.	6.000,00	0,00	6.000,00	34.086,18	16.024,86	14.274,23	1.750,63	-10.024,86
0	1532	21000	Infraestructuras y bienes naturales.	400.000,00	0,00	400.000,00	232.679,60	120.936,82	103.344,89	17.591,93	279.063,18
0	1532	21001	Infraestructuras y bienes naturales.	50.000,00	0,00	50.000,00	36.135,04	31.994,44	30.577,49	1.416,95	18.005,56
0	1532	21200	Edificios y otras construcciones.	2.000,00	0,00	2.000,00	4.737,42	4.737,42	4.737,42	0,00	-2.737,42
0	1532	21300	Maquinaria, instalaciones técnicas y utillaje.	10.000,00	0,00	10.000,00	11.680,33	11.680,33	10.878,68	801,65	-1.680,33
0	1532	21400	Elementos de transporte.	10.000,00	0,00	10.000,00	13.933,08	13.933,08	10.681,60	3.251,48	-3.933,08
0	1532	22100	Energía eléctrica.	15.000,00	0,00	15.000,00	11.279,07	11.279,07	9.846,98	1.432,09	3.720,93
0	1532	22103	Combustibles y carburantes.	50.000,00	0,00	50.000,00	37.665,10	37.665,10	32.328,31	5.336,79	12.334,90
0	1532	22104	Vestuario.	10.000,00	0,00	10.000,00	2.508,02	2.508,02	2.508,02	0,00	7.491,98
0	1532	22199	Otros suministros.	30.000,00	0,00	30.000,00	41.696,70	41.696,70	40.764,39	932,31	-11.696,70
0	1532	224	Primas de seguros.	10.000,00	0,00	10.000,00	16.366,32	8.353,71	8.353,71	0,00	1.646,29
0	1532	22700	Limpieza y aseo.	800,00	0,00	800,00	798,23	798,23	665,20	133,03	1,77



## SITUACIÓN DE GASTOS. PRESUPUESTO DE EJERCICIO CORRIENTE

### Liquidación del presupuesto de gastos (Resumen General por Ap.Pres. (IGAE; por orgánica/programa/económica))

#### CRÉDITOS PRESUPUESTARIOS

Org.	Prog.	Econ.	Descripción	Iniciales	Modificaciones	Definitivos	Gastos	Obligaciones	Pagos	Obligaciones	Remanentes de
							comprometidos	reconocidas		pendientes de	
								netas		pago	
0	1532	23120	Del personal no directivo.	100,00	0,00	100,00	0,00	0,00	0,00	0,00	100,00
0	1532	619	Otras inversiones de reposición en infraestructuras y bienes destina	0,00	1.430.288,25	1.430.288,25	1.269.042,65	764.026,86	714.827,53	49.199,33	666.261,39
0	1532	623	Maquinaria, instalaciones técnicas y utillaje.	0,00	32.952,56	32.952,56	11.312,02	11.312,02	5.299,53	6.012,49	21.640,54
0	1532	624	Elementos de transporte.	0,00	85.000,00	85.000,00	98.509,73	98.509,73	98.509,73	0,00	-13.509,73
0	160	203	Arrendamientos de maquinaria, instalaciones y utillaje.	2.500,00	0,00	2.500,00	0,00	0,00	0,00	0,00	2.500,00
0	160	21000	Infraestructuras y bienes naturales.	33.000,00	0,00	33.000,00	20.173,93	20.173,93	15.463,69	4.710,24	12.826,07
0	160	21300	Maquinaria, instalaciones técnicas y utillaje.	48.000,00	0,00	48.000,00	51.983,77	47.261,24	43.672,35	3.588,89	738,76
0	160	22100	Energía eléctrica.	30.000,00	0,00	30.000,00	32.381,44	32.381,44	26.045,16	6.336,28	-2.381,44
0	160	22500	Tributos estatales.	100,00	0,00	100,00	1.519,56	1.519,56	1.519,56	0,00	-1.419,56
0	160	22699	Otros gastos diversos.	2.000,00	0,00	2.000,00	0,00	0,00	0,00	0,00	2.000,00
0	160	609	Otras inversiones nuevas en infraestructuras y bienes destinados al	0,00	833.079,24	833.079,24	779.472,92	420.780,44	362.225,74	58.554,70	412.298,80
0	160	750	A la Administración General de las Comunidades Autónomas.	0,00	251.800,00	251.800,00	38.253,24	38.253,24	38.253,24	0,00	213.546,76
0	161	21001	Infraestructuras y bienes naturales.	20.000,00	0,00	20.000,00	1.465,82	1.465,82	1.176,80	289,02	18.534,18
0	161	22100	Energía eléctrica.	12.000,00	0,00	12.000,00	11.980,30	11.980,30	10.690,29	1.290,01	19,70

## SITUACIÓN DE GASTOS. PRESUPUESTO DE EJERCICIO CORRIENTE

### Liquidación del presupuesto de gastos (Resumen General por Ap.Pres. (IGAE; por orgánica/programa/económica))

#### CRÉDITOS PRESUPUESTARIOS

Org.	Prog.	Econ.	Descripción	Iniciales	Modificaciones	Definitivos	Gastos	Obligaciones	Pagos	Obligaciones	Remanentes de
							comprometidos	reconocidas		pendientes de	
								netas		pago	
0	161	22500	Tributos estatales.	100,00	0,00	100,00	0,00	0,00	0,00	0,00	100,00
0	161	22706	Estudios y trabajos técnicos.	1.000,00	0,00	1.000,00	0,00	0,00	0,00	0,00	1.000,00
0	161	22799	Otros trabajos realizados por otras empresas y profesionales.	1.200.000,00	0,00	1.200.000,00	973.482,51	973.482,51	973.482,51	0,00	226.517,49
0	161	609	Otras inversiones nuevas en infraestructuras y bienes destinados al	0,00	635.602,01	635.602,01	644.128,70	92.220,83	92.220,83	0,00	543.381,18
0	161	619	Otras inversiones de reposición en infraestructuras y bienes destina	0,00	844.150,00	844.150,00	477.030,12	333.286,80	320.272,05	13.014,75	510.863,20
0	1621	20300	Arrendamientos de maquinaria, instalaciones y utillaje.	500,00	0,00	500,00	0,00	0,00	0,00	0,00	500,00
0	1621	21300	Maquinaria, instalaciones técnicas y utillaje.	500,00	0,00	500,00	0,00	0,00	0,00	0,00	500,00
0	1621	22199	Otros suministros.	500,00	0,00	500,00	0,00	0,00	0,00	0,00	500,00
0	1621	22706	Estudios y trabajos técnicos.	100,00	0,00	100,00	0,00	0,00	0,00	0,00	100,00
0	1621	22799	Otros trabajos realizados por otras empresas y profesionales.	1.050.000,00	0,00	1.050.000,00	552.782,81	551.427,56	506.530,57	44.896,99	498.572,44
0	1622	22501	Tributos de las Comunidades Autónomas.	1.000.000,00	0,00	1.000.000,00	811.369,21	811.369,21	750.567,98	60.801,23	188.630,79
0	163	22799	Otros trabajos realizados por otras empresas y profesionales.	40.000,00	0,00	40.000,00	295.207,02	294.293,78	264.773,17	29.520,61	-254.293,78
0	165	22100	Energía eléctrica.	650.000,00	0,00	650.000,00	580.793,80	580.793,80	488.932,11	91.861,69	69.206,20
0	165	22799	Otros trabajos realizados por otras empresas y profesionales.	150.000,00	0,00	150.000,00	199.666,44	141.892,58	141.160,53	732,05	8.107,42

## SITUACIÓN DE GASTOS. PRESUPUESTO DE EJERCICIO CORRIENTE

### Liquidación del presupuesto de gastos (Resumen General por Ap.Pres. (IGAE; por orgánica/programa/económica))

#### CRÉDITOS PRESUPUESTARIOS

Org.	Prog.	Econ.	Descripción	Iniciales	Modificaciones	Definitivos	Gastos	Obligaciones	Pagos	Obligaciones	Remanentes de
							comprometidos	reconocidas		pendientes de	
								netas		pago	
0	165	619	Otras inversiones de reposición en infraestructuras y bienes destina	0,00	1.018.265,15	1.018.265,15	673.171,64	137.748,17	84.718,94	53.029,23	880.516,98
0	171	203	Arrendamientos de maquinaria, instalaciones y utillaje.	500,00	0,00	500,00	0,00	0,00	0,00	0,00	500,00
0	171	21000	Infraestructuras y bienes naturales.	500,00	0,00	500,00	5.761,64	5.761,64	3.426,34	2.335,30	-5.261,64
0	171	21300	Maquinaria, instalaciones técnicas y utillaje.	10.000,00	0,00	10.000,00	1.988,40	1.988,40	1.894,44	93,96	8.011,60
0	171	22799	Otros trabajos realizados por otras empresas y profesionales.	440.100,00	0,00	440.100,00	415.842,44	415.842,44	334.422,12	81.420,32	24.257,56
0	171	609	Otras inversiones nuevas en infraestructuras y bienes destinados al	0,00	49.956,15	49.956,15	43.529,49	43.529,49	43.529,49	0,00	6.426,66
0	1721	200	Arrendamientos de terrenos y bienes naturales.	60.000,00	0,00	60.000,00	17.969,23	17.969,23	0,00	17.969,23	42.030,77
0	1721	204	Arrendamientos de material de transporte.	1.000,00	0,00	1.000,00	5.571,67	4.245,19	3.383,67	861,52	-3.245,19
0	1721	21300	Maquinaria, instalaciones técnicas y utillaje.	1.000,00	0,00	1.000,00	0,00	0,00	0,00	0,00	1.000,00
0	1721	22103	Combustibles y carburantes.	5.000,00	0,00	5.000,00	11.620,36	11.620,36	9.533,29	2.087,07	-6.620,36
0	1721	22104	Vestuario.	1.000,00	0,00	1.000,00	8.172,81	8.172,81	3.930,82	4.241,99	-7.172,81
0	1721	22199	Otros suministros.	10.000,00	0,00	10.000,00	17.407,80	17.407,80	13.305,33	4.102,47	-7.407,80
0	1721	22699	Otros gastos diversos.	12.000,00	0,00	12.000,00	2.902,81	2.902,81	1.992,89	909,92	9.097,19
0	1721	22799	Otros trabajos realizados por otras empresas y profesionales.	85.000,00	0,00	85.000,00	72.489,55	72.489,55	71.036,57	1.452,98	12.510,45

## SITUACIÓN DE GASTOS. PRESUPUESTO DE EJERCICIO CORRIENTE

### Liquidación del presupuesto de gastos (Resumen General por Ap.Pres. (IGAE; por orgánica/programa/económica))

#### CRÉDITOS PRESUPUESTARIOS

Org.	Prog.	Econ.	Descripción	Iniciales	Modificaciones	Definitivos	Gastos	Obligaciones	Pagos	Obligaciones	Remanentes de
							comprometidos	reconocidas		pendientes de	
								netas		pago	
0	1721	23120	Del personal no directivo.	100,00	0,00	100,00	0,00	0,00	0,00	0,00	100,00
0	1721	48000	A Familias e Instituciones sin fines de lucro.	5.000,00	0,00	5.000,00	5.000,00	5.000,00	0,00	5.000,00	0,00
0	231	12001	Sueldos del Grupo A2.	37.818,05	0,00	37.818,05	87.793,19	87.793,19	87.793,19	0,00	-49.975,14
0	231	12003	Sueldos del Grupo C1.	14.179,57	0,00	14.179,57	32.431,78	32.431,78	32.431,78	0,00	-18.252,21
0	231	12004	Sueldos del Grupo C2.	7.586,99	0,00	7.586,99	10.323,92	10.323,92	10.323,92	0,00	-2.736,93
0	231	12006	Trienios.	11.333,88	0,00	11.333,88	10.603,62	10.603,62	10.603,62	0,00	730,26
0	231	12100	Complemento de destino.	29.813,20	0,00	29.813,20	62.081,17	62.081,17	62.081,17	0,00	-32.267,97
0	231	12101	Complemento específico.	38.242,24	0,00	38.242,24	58.417,13	58.417,13	58.417,13	0,00	-20.174,89
0	231	13000	Retribuciones básicas.	85.618,89	0,00	85.618,89	46.344,58	46.344,58	46.344,58	0,00	39.274,31
0	231	13002	Otras remuneraciones.	500,00	0,00	500,00	0,00	0,00	0,00	0,00	500,00
0	231	13100	Laboral temporal.	156.214,88	0,00	156.214,88	106.218,88	106.218,88	106.218,88	0,00	49.996,00
0	231	15000	Productividad.	3.937,18	0,00	3.937,18	3.826,73	3.826,73	3.826,73	0,00	110,45
0	231	15100	Gratificaciones.	691,00	0,00	691,00	518,55	518,55	518,55	0,00	172,45
0	231	16000	Seguridad Social.	123.848,20	0,00	123.848,20	73.808,35	73.808,35	73.808,35	0,00	50.039,85

## SITUACIÓN DE GASTOS. PRESUPUESTO DE EJERCICIO CORRIENTE

### Liquidación del presupuesto de gastos (Resumen General por Ap.Pres. (IGAE; por orgánica/programa/económica))

#### CRÉDITOS PRESUPUESTARIOS

Org.	Prog.	Econ.	Descripción	Iniciales	Modificaciones	Definitivos	Gastos	Obligaciones	Pagos	Obligaciones	Remanentes de
							comprometidos	reconocidas		pendientes de	
								netas		pago	
0	231	21200	Edificios y otras construcciones.	1.000,00	0,00	1.000,00	4.688,75	4.688,75	4.688,75	0,00	-3.688,75
0	231	21300	Maquinaria, instalaciones técnicas y utillaje.	2.000,00	0,00	2.000,00	1.345,85	1.345,85	706,97	638,88	654,15
0	231	22000	Ordinario no inventariable.	500,00	0,00	500,00	496,92	496,92	496,92	0,00	3,08
0	231	22100	Energía eléctrica.	2.000,00	0,00	2.000,00	0,00	0,00	0,00	0,00	2.000,00
0	231	22102	Gas.	1.000,00	0,00	1.000,00	0,00	0,00	0,00	0,00	1.000,00
0	231	22104	Vestuario.	100,00	0,00	100,00	0,00	0,00	0,00	0,00	100,00
0	231	22199	Otros suministros.	6.000,00	0,00	6.000,00	5.254,34	5.254,34	5.254,34	0,00	745,66
0	231	22300	Transportes.	23.200,00	0,00	23.200,00	25.828,93	3.839,93	3.839,93	0,00	19.360,07
0	231	22400	Primas de seguros.	700,00	0,00	700,00	451,17	451,17	451,17	0,00	248,83
0	231	22602	Publicidad y propaganda.	3.000,00	0,00	3.000,00	1.630,14	1.630,14	1.130,14	500,00	1.369,86
0	231	22699	Otros gastos diversos.	126.350,00	0,00	126.350,00	152.473,52	115.899,44	109.236,89	6.662,55	10.450,56
0	231	22700	Limpieza y aseo.	10.000,00	0,00	10.000,00	9.977,92	9.977,92	8.314,90	1.663,02	22,08
0	231	22706	Estudios y trabajos técnicos.	0,00	0,00	0,00	3.000,00	3.000,00	3.000,00	0,00	-3.000,00
0	231	22799	Otros trabajos realizados por otras empresas y profesionales.	438.000,00	0,00	438.000,00	404.031,80	367.176,69	330.555,70	36.620,99	70.823,31

## SITUACIÓN DE GASTOS. PRESUPUESTO DE EJERCICIO CORRIENTE

### Liquidación del presupuesto de gastos (Resumen General por Ap.Pres. (IGAE; por orgánica/programa/económica))

#### CRÉDITOS PRESUPUESTARIOS

Org.	Prog.	Econ.	Descripción	Iniciales	Modificaciones	Definitivos	Gastos	Obligaciones	Pagos	Obligaciones	Remanentes de
							comprometidos	reconocidas		pendientes de	
								netas		pago	
0	231	23020	Del personal no directivo.	500,00	0,00	500,00	156,00	156,00	156,00	0,00	344,00
0	231	23120	Del personal no directivo.	500,00	0,00	500,00	944,36	944,36	944,36	0,00	-444,36
0	231	48000	A Familias e Instituciones sin fines de lucro.	3.000,00	0,00	3.000,00	3.000,00	3.000,00	1.500,00	1.500,00	0,00
0	231	48010	A Familias e Instituciones sin fines de lucro.	246.650,00	0,00	246.650,00	61.351,17	61.351,17	60.288,54	1.062,63	185.298,83
0	241	13100	Laboral temporal.	140.000,00	1.821.546,77	1.961.546,77	698.426,20	698.426,20	698.166,85	259,35	1.263.120,57
0	241	16000	Seguridad Social.	0,00	538.631,64	538.631,64	226.898,02	226.898,02	226.898,02	0,00	311.733,62
0	241	202	Arrendamientos de edificios y otras construcciones.	10.000,00	0,00	10.000,00	4.719,00	3.146,00	3.146,00	0,00	6.854,00
0	241	203	Arrendamientos de maquinaria, instalaciones y utillaje.	100,00	200,00	300,00	0,00	0,00	0,00	0,00	300,00
0	241	204	Arrendamientos de material de transporte.	100,00	0,00	100,00	0,00	0,00	0,00	0,00	100,00
0	241	206	Arrendamientos de equipos para procesos de información.	15.100,00	200,00	15.300,00	0,00	0,00	0,00	0,00	15.300,00
0	241	21200	Edificios y otras construcciones.	5.000,00	0,00	5.000,00	2.185,96	2.185,96	2.171,60	14,36	2.814,04
0	241	21300	Maquinaria, instalaciones técnicas y utillaje.	0,00	0,00	0,00	2.060,27	2.060,27	1.421,39	638,88	-2.060,27
0	241	21500	Mobiliario.	100,00	0,00	100,00	0,00	0,00	0,00	0,00	100,00
0	241	21600	Equipos para procesos de información.	100,00	0,00	100,00	0,00	0,00	0,00	0,00	100,00

## SITUACIÓN DE GASTOS. PRESUPUESTO DE EJERCICIO CORRIENTE

### Liquidación del presupuesto de gastos (Resumen General por Ap.Pres. (IGAE; por orgánica/programa/económica))

#### CRÉDITOS PRESUPUESTARIOS

Org.	Prog.	Econ.	Descripción	Iniciales	Modificaciones	Definitivos	Gastos	Obligaciones	Pagos	Obligaciones	Remanentes de
							comprometidos	reconocidas		pendientes de	
								netas		pago	
0	241	22100	Energía eléctrica.	0,00	0,00	0,00	1.789,28	1.789,28	1.548,61	240,67	-1.789,28
0	241	22200	Servicios de Telecomunicaciones.	0,00	0,00	0,00	970,83	970,83	827,58	143,25	-970,83
0	241	224	Primas de seguros.	0,00	1.000,00	1.000,00	3.517,48	3.517,48	3.517,48	0,00	-2.517,48
0	241	22699	Otros gastos diversos.	130.000,00	125.575,99	255.575,99	108.808,27	103.408,27	82.684,92	20.723,35	152.167,72
0	241	22700	Limpieza y aseo.	12.000,00	0,00	12.000,00	11.973,51	11.973,51	9.977,90	1.995,61	26,49
0	241	23020	Del personal no directivo.	100,00	500,00	600,00	0,00	0,00	0,00	0,00	600,00
0	241	23120	Del personal no directivo.	4.000,00	3.700,00	7.700,00	3.428,05	3.428,05	873,52	2.554,53	4.271,95
0	241	48	A Familias e Instituciones sin fines de lucro.	0,00	40.500,00	40.500,00	25.704,00	25.704,00	23.544,00	2.160,00	14.796,00
0	241	625	Mobiliario.	0,00	20.000,00	20.000,00	10.861,18	10.861,18	10.861,18	0,00	9.138,82
0	241	626	Equipos para procesos de información.	0,00	20.000,00	20.000,00	0,00	0,00	0,00	0,00	20.000,00
0	311	22106	Productos farmacéuticos y material sanitario.	50.000,00	0,00	50.000,00	2.572,46	2.572,46	2.572,46	0,00	47.427,54
0	311	22699	Otros gastos diversos.	11.000,00	0,00	11.000,00	20.228,06	20.228,06	12.000,06	8.228,00	-9.228,06
0	311	22799	Otros trabajos realizados por otras empresas y profesionales.	95.300,00	0,00	95.300,00	87.432,41	66.129,03	62.754,98	3.374,05	29.170,97
0	312	21200	Edificios y otras construcciones.	30.000,00	0,00	30.000,00	1.366,16	1.366,16	1.366,16	0,00	28.633,84

## SITUACIÓN DE GASTOS. PRESUPUESTO DE EJERCICIO CORRIENTE

### Liquidación del presupuesto de gastos (Resumen General por Ap.Pres. (IGAE; por orgánica/programa/económica))

#### CRÉDITOS PRESUPUESTARIOS

Org.	Prog.	Econ.	Descripción	Iniciales	Modificaciones	Definitivos	Gastos	Obligaciones	Pagos	Obligaciones	Remanentes de
							comprometidos	reconocidas		pendientes de	
								netas		pago	
0	312	21300	Maquinaria, instalaciones técnicas y utillaje.	1.000,00	0,00	1.000,00	30,10	30,10	30,10	0,00	969,90
0	312	22100	Energía eléctrica.	12.000,00	0,00	12.000,00	9.917,66	9.917,66	8.956,09	961,57	2.082,34
0	312	22102	Gas.	6.000,00	0,00	6.000,00	3.143,77	3.143,77	1.982,77	1.161,00	2.856,23
0	312	22200	Servicios de Telecomunicaciones.	100,00	0,00	100,00	0,00	0,00	0,00	0,00	100,00
0	312	22700	Limpieza y aseo.	22.000,00	0,00	22.000,00	21.552,32	21.552,32	17.960,30	3.592,02	447,68
0	320	22001	Prensa, revistas, libros y otras publicaciones.	125.000,00	0,00	125.000,00	117.152,32	117.152,32	117.152,32	0,00	7.847,68
0	320	224	Primas de seguros.	100,00	0,00	100,00	0,00	0,00	0,00	0,00	100,00
0	320	22699	Otros gastos diversos.	0,00	0,00	0,00	620,13	620,13	620,13	0,00	-620,13
0	320	22799	Otros trabajos realizados por otras empresas y profesionales.	25.000,00	0,00	25.000,00	15.592,50	15.592,50	15.592,50	0,00	9.407,50
0	320	46200	A Ayuntamientos.	20.000,00	0,00	20.000,00	20.000,00	20.000,00	20.000,00	0,00	0,00
0	320	48000	A Familias e Instituciones sin fines de lucro.	128.000,00	10.000,00	138.000,00	116.770,32	116.770,32	32.290,32	84.480,00	21.229,68
0	323	21200	Edificios y otras construcciones.	55.000,00	0,00	55.000,00	86.490,31	68.248,94	58.949,80	9.299,14	-13.248,94
0	323	21300	Maquinaria, instalaciones técnicas y utillaje.	25.000,00	0,00	25.000,00	36.218,85	26.640,49	22.598,75	4.041,74	-1.640,49
0	323	22100	Energía eléctrica.	120.000,00	20.000,00	140.000,00	108.353,29	108.353,29	89.764,62	18.588,67	31.646,71



## SITUACIÓN DE GASTOS. PRESUPUESTO DE EJERCICIO CORRIENTE

### Liquidación del presupuesto de gastos (Resumen General por Ap.Pres. (IGAE; por orgánica/programa/económica))

#### CRÉDITOS PRESUPUESTARIOS

Org.	Prog.	Econ.	Descripción	Iniciales	Modificaciones	Definitivos	Gastos	Obligaciones	Pagos	Obligaciones	Remanentes de
							comprometidos	reconocidas		pendientes de	
								netas		pago	
0	323	22102	Gas.	70.000,00	47.000,00	117.000,00	79.860,79	79.860,79	74.052,71	5.808,08	37.139,21
0	323	22199	Otros suministros.	10.000,00	0,00	10.000,00	8.014,55	8.014,55	8.014,55	0,00	1.985,45
0	323	22200	Servicios de Telecomunicaciones.	100,00	0,00	100,00	0,00	0,00	0,00	0,00	100,00
0	323	22700	Limpieza y aseo.	435.000,00	0,00	435.000,00	431.572,65	382.412,24	311.918,34	70.493,90	52.587,76
0	323	22706	Estudios y trabajos técnicos.	2.000,00	0,00	2.000,00	1.640,34	1.640,34	1.640,34	0,00	359,66
0	323	22799	Otros trabajos realizados por otras empresas y profesionales.	175.000,00	0,00	175.000,00	165.896,31	163.764,05	156.055,05	7.709,00	11.235,95
0	323	609	Otras inversiones nuevas en infraestructuras y bienes destinados al	0,00	147.634,34	147.634,34	0,00	0,00	0,00	0,00	147.634,34
0	324	22701	Seguridad.	150.000,00	0,00	150.000,00	147.243,12	147.243,12	134.972,86	12.270,26	2.756,88
0	326	12001	Sueldos del Grupo A2.	18.655,24	0,00	18.655,24	21.179,14	21.179,14	21.179,14	0,00	-2.523,90
0	326	12003	Sueldos del Grupo C1.	0,00	0,00	0,00	1.088,14	1.088,14	1.088,14	0,00	-1.088,14
0	326	12004	Sueldos del Grupo C2.	11.496,09	0,00	11.496,09	11.823,57	11.823,57	11.823,57	0,00	-327,48
0	326	12006	Trienios.	4.483,67	0,00	4.483,67	4.114,82	4.114,82	4.114,82	0,00	368,85
0	326	12100	Complemento de destino.	14.796,08	0,00	14.796,08	14.573,21	14.573,21	14.573,21	0,00	222,87
0	326	12101	Complemento específico.	19.087,41	0,00	19.087,41	19.032,88	19.032,88	19.032,88	0,00	54,53

## SITUACIÓN DE GASTOS. PRESUPUESTO DE EJERCICIO CORRIENTE

### Liquidación del presupuesto de gastos (Resumen General por Ap.Pres. (IGAE; por orgánica/programa/económica))

#### CRÉDITOS PRESUPUESTARIOS

Org.	Prog.	Econ.	Descripción	Iniciales	Modificaciones	Definitivos	Gastos	Obligaciones	Pagos	Obligaciones	Remanentes de
							comprometidos	reconocidas		pendientes de	
								netas		pago	
0	326	13100	Laboral temporal.	20.795,45	0,00	20.795,45	10.909,29	10.909,29	10.909,29	0,00	9.886,16
0	326	15100	Gratificaciones.	100,00	0,00	100,00	0,00	0,00	0,00	0,00	100,00
0	326	16000	Seguridad Social.	30.366,74	0,00	30.366,74	23.924,06	23.924,06	23.924,06	0,00	6.442,68
0	326	22699	Otros gastos diversos.	10.000,00	0,00	10.000,00	397,30	397,30	397,30	0,00	9.602,70
0	326	22706	Estudios y trabajos técnicos.	10.000,00	0,00	10.000,00	0,00	0,00	0,00	0,00	10.000,00
0	326	22799	Otros trabajos realizados por otras empresas y profesionales.	100,00	0,00	100,00	0,00	0,00	0,00	0,00	100,00
0	326	23120	Del personal no directivo.	100,00	0,00	100,00	0,00	0,00	0,00	0,00	100,00
0	330	11000	Retribuciones básicas.	30.450,00	0,00	30.450,00	30.875,00	30.875,00	30.875,00	0,00	-425,00
0	330	12003	Sueldos del Grupo C1.	13.545,73	0,00	13.545,73	15.339,35	15.339,35	15.339,35	0,00	-1.793,62
0	330	12100	Complemento de destino.	5.952,25	0,00	5.952,25	6.019,60	6.019,60	6.019,60	0,00	-67,35
0	330	12101	Complemento específico.	8.417,34	0,00	8.417,34	8.595,05	8.595,05	8.595,05	0,00	-177,71
0	330	15100	Gratificaciones.	100,00	0,00	100,00	0,00	0,00	0,00	0,00	100,00
0	330	16000	Seguridad Social.	19.844,21	0,00	19.844,21	17.877,18	17.877,18	17.877,18	0,00	1.967,03
0	330	22602	Publicidad y propaganda.	100,00	0,00	100,00	0,00	0,00	0,00	0,00	100,00

## SITUACIÓN DE GASTOS. PRESUPUESTO DE EJERCICIO CORRIENTE

### Liquidación del presupuesto de gastos (Resumen General por Ap.Pres. (IGAE; por orgánica/programa/económica))

#### CRÉDITOS PRESUPUESTARIOS

Org.	Prog.	Econ.	Descripción	Iniciales	Modificaciones	Definitivos	Gastos	Obligaciones	Pagos	Obligaciones	Remanentes de
							comprometidos	reconocidas		pendientes de	
								netas		pago	
0	3321	21200	Edificios y otras construcciones.	10.000,00	0,00	10.000,00	0,00	0,00	0,00	0,00	10.000,00
0	3321	21300	Maquinaria, instalaciones técnicas y utillaje.	1.500,00	0,00	1.500,00	2.990,72	2.990,72	2.685,80	304,92	-1.490,72
0	3321	215	Mobiliario.	100,00	0,00	100,00	0,00	0,00	0,00	0,00	100,00
0	3321	22000	Ordinario no inventariable.	100,00	0,00	100,00	0,00	0,00	0,00	0,00	100,00
0	3321	22001	Prensa, revistas, libros y otras publicaciones.	15.000,00	0,00	15.000,00	19.219,15	19.219,15	18.726,09	493,06	-4.219,15
0	3321	22100	Energía eléctrica.	2.500,00	0,00	2.500,00	1.404,61	1.404,61	1.272,73	131,88	1.095,39
0	3321	22102	Gas.	3.000,00	0,00	3.000,00	54,48	54,48	0,00	54,48	2.945,52
0	3321	22199	Otros suministros.	1.500,00	0,00	1.500,00	5.574,06	5.574,06	5.574,06	0,00	-4.074,06
0	3321	22200	Servicios de Telecomunicaciones.	1.700,00	0,00	1.700,00	1.094,62	1.094,62	1.000,75	93,87	605,38
0	3321	22699	Otros gastos diversos.	5.000,00	0,00	5.000,00	1.908,92	1.908,92	1.908,92	0,00	3.091,08
0	3321	22700	Limpieza y aseo.	17.000,00	0,00	17.000,00	16.762,91	16.762,91	13.964,20	2.798,71	237,09
0	3321	22799	Otros trabajos realizados por otras empresas y profesionales.	90.000,00	0,00	90.000,00	86.055,97	78.954,78	78.954,78	0,00	11.045,22
0	333	622	Edificios y otras construcciones.	60.000,00	0,00	60.000,00	48.158,00	0,00	0,00	0,00	60.000,00
0	334	20300	Arrendamientos de maquinaria, instalaciones y utillaje.	5.000,00	0,00	5.000,00	10.237,80	10.237,80	10.237,80	0,00	-5.237,80

## SITUACIÓN DE GASTOS. PRESUPUESTO DE EJERCICIO CORRIENTE

### Liquidación del presupuesto de gastos (Resumen General por Ap.Pres. (IGAE; por orgánica/programa/económica))

#### CRÉDITOS PRESUPUESTARIOS

Org.	Prog.	Econ.	Descripción	Iniciales	Modificaciones	Definitivos	Gastos	Obligaciones	Pagos	Obligaciones	Remanentes de
							comprometidos	reconocidas		pendientes de	
								netas		pago	
0	334	21200	Edificios y otras construcciones.	55.000,00	0,00	55.000,00	23.621,98	23.621,98	23.498,80	123,18	31.378,02
0	334	21300	Maquinaria, instalaciones técnicas y utillaje.	15.000,00	0,00	15.000,00	8.825,34	8.825,34	7.226,56	1.598,78	6.174,66
0	334	21500	Mobiliario.	100,00	0,00	100,00	0,00	0,00	0,00	0,00	100,00
0	334	22100	Energía eléctrica.	35.000,00	0,00	35.000,00	29.455,22	29.455,22	24.838,97	4.616,25	5.544,78
0	334	22102	Gas.	18.000,00	25.000,00	43.000,00	30.847,46	30.847,46	25.180,72	5.666,74	12.152,54
0	334	22103	Combustibles y carburantes.	2.000,00	5.000,00	7.000,00	3.388,74	3.388,74	3.309,34	79,40	3.611,26
0	334	22104	Vestuario.	100,00	0,00	100,00	0,00	0,00	0,00	0,00	100,00
0	334	22199	Otros suministros.	10.000,00	0,00	10.000,00	2.272,01	2.272,01	2.005,31	266,70	7.727,99
0	334	22200	Servicios de Telecomunicaciones.	100,00	0,00	100,00	0,00	0,00	0,00	0,00	100,00
0	334	22602	Publicidad y propaganda.	5.000,00	0,00	5.000,00	2.130,21	2.130,21	2.130,21	0,00	2.869,79
0	334	22609	Actividades culturales y deportivas.	560.000,00	0,00	560.000,00	605.503,13	582.851,56	539.459,61	43.391,95	-22.851,56
0	334	22699	Otros gastos diversos.	60.000,00	0,00	60.000,00	3.857,56	3.857,56	3.857,56	0,00	56.142,44
0	334	22700	Limpieza y aseo.	80.000,00	0,00	80.000,00	75.632,67	75.632,67	63.027,20	12.605,47	4.367,33
0	334	22706	Estudios y trabajos técnicos.	100,00	15.000,00	15.100,00	17.968,50	17.968,50	17.968,50	0,00	-2.868,50

## SITUACIÓN DE GASTOS. PRESUPUESTO DE EJERCICIO CORRIENTE

### Liquidación del presupuesto de gastos (Resumen General por Ap.Pres. (IGAE; por orgánica/programa/económica))

#### CRÉDITOS PRESUPUESTARIOS

Org.	Prog.	Econ.	Descripción	Iniciales	Modificaciones	Definitivos	Gastos	Obligaciones	Pagos	Obligaciones	Remanentes de
							comprometidos	reconocidas		pendientes de	
								netas		pago	
0	334	22799	Otros trabajos realizados por otras empresas y profesionales.	362.400,00	0,00	362.400,00	289.899,30	281.398,46	268.296,78	13.101,68	81.001,54
0	334	48000	A Familias e Instituciones sin fines de lucro.	29.100,00	0,00	29.100,00	28.386,99	28.386,99	888,99	27.498,00	713,01
0	334	622	Edificios y otras construcciones.	0,00	892.273,50	892.273,50	812.729,31	7.735,53	3.872,00	3.863,53	884.537,97
0	334	623	Maquinaria, instalaciones técnicas y utillaje.	64.387,92	0,00	64.387,92	0,00	0,00	0,00	0,00	64.387,92
0	334	78000	A familias e instituciones sin fines de lucro.	9.000,00	0,00	9.000,00	0,00	0,00	0,00	0,00	9.000,00
0	337	22300	Transportes.	15.000,00	0,00	15.000,00	6.864,90	6.864,90	6.864,90	0,00	8.135,10
0	337	625	Mobiliario.	0,00	6.946,98	6.946,98	6.268,03	6.268,03	6.268,03	0,00	678,95
0	338	20000	Arrendamientos de terrenos y bienes naturales.	7.000,00	0,00	7.000,00	5.600,80	5.600,80	5.600,80	0,00	1.399,20
0	338	20300	Arrendamientos de maquinaria, instalaciones y utillaje.	75.000,00	0,00	75.000,00	62.230,45	62.230,45	57.348,10	4.882,35	12.769,55
0	338	205	Arrendamientos de mobiliario y enseres.	2.000,00	0,00	2.000,00	8.663,60	8.663,60	4.840,00	3.823,60	-6.663,60
0	338	22103	Combustibles y carburantes.	3.000,00	0,00	3.000,00	1.957,86	1.957,86	1.957,86	0,00	1.042,14
0	338	224	Primas de seguros.	8.000,00	0,00	8.000,00	0,00	0,00	0,00	0,00	8.000,00
0	338	22602	Publicidad y propaganda.	15.000,00	0,00	15.000,00	7.860,56	7.860,56	6.953,06	907,50	7.139,44
0	338	22699	Otros gastos diversos.	325.000,00	35.000,00	360.000,00	517.423,51	517.423,51	510.473,21	6.950,30	-157.423,51

## SITUACIÓN DE GASTOS. PRESUPUESTO DE EJERCICIO CORRIENTE

### Liquidación del presupuesto de gastos (Resumen General por Ap.Pres. (IGAE; por orgánica/programa/económica))

#### CRÉDITOS PRESUPUESTARIOS

Org.	Prog.	Econ.	Descripción	Iniciales	Modificaciones	Definitivos	Gastos	Obligaciones	Pagos	Obligaciones	Remanentes de
							comprometidos	reconocidas		pendientes de	
								netas		pago	
0	338	46800	A Entidades Locales Menores.	156.243,59	0,00	156.243,59	156.243,58	156.243,58	123.062,86	33.180,72	0,01
0	338	48000	A Familias e Instituciones sin fines de lucro.	3.000,00	0,00	3.000,00	650,00	650,00	400,00	250,00	2.350,00
0	340	11000	Retribuciones básicas.	36.400,00	0,00	36.400,00	35.975,00	35.975,00	35.975,00	0,00	425,00
0	340	16000	Seguridad Social.	12.376,00	0,00	12.376,00	10.527,22	10.527,22	10.527,22	0,00	1.848,78
0	340	23120	Del personal no directivo.	500,00	0,00	500,00	0,00	0,00	0,00	0,00	500,00
0	341	20300	Arrendamientos de maquinaria, instalaciones y utillaje.	15.000,00	0,00	15.000,00	17.737,02	17.737,02	13.488,41	4.248,61	-2.737,02
0	341	205	Arrendamientos de mobiliario y enseres.	0,00	0,00	0,00	2.299,00	2.299,00	2.299,00	0,00	-2.299,00
0	341	22000	Ordinario no inventariable.	100,00	0,00	100,00	54,00	54,00	0,00	54,00	46,00
0	341	22106	Productos farmacéuticos y material sanitario.	4.100,00	0,00	4.100,00	858,78	858,78	858,78	0,00	3.241,22
0	341	223	Transportes.	15.000,00	0,00	15.000,00	14.473,70	14.473,70	8.735,00	5.738,70	526,30
0	341	224	Primas de seguros.	20.000,00	0,00	20.000,00	20.846,16	19.433,42	18.070,10	1.363,32	566,58
0	341	22500	Tributos estatales.	5.000,00	0,00	5.000,00	5.086,09	5.086,09	5.086,09	0,00	-86,09
0	341	22601	Atenciones protocolarias y representativas.	15.000,00	0,00	15.000,00	28.034,80	28.034,80	19.870,63	8.164,17	-13.034,80
0	341	22602	Publicidad y propaganda.	16.000,00	0,00	16.000,00	18.587,83	18.587,83	18.083,86	503,97	-2.587,83

## SITUACIÓN DE GASTOS. PRESUPUESTO DE EJERCICIO CORRIENTE

### Liquidación del presupuesto de gastos (Resumen General por Ap.Pres. (IGAE; por orgánica/programa/económica))

#### CRÉDITOS PRESUPUESTARIOS

Org.	Prog.	Econ.	Descripción	Iniciales	Modificaciones	Definitivos	Gastos	Obligaciones	Pagos	Obligaciones	Remanentes de
							comprometidos	reconocidas		pendientes de	
								netas		pago	
0	341	22699	Otros gastos diversos.	237.000,00	0,00	237.000,00	234.653,29	234.653,29	203.775,99	30.877,30	2.346,71
0	341	22799	Otros trabajos realizados por otras empresas y profesionales.	420.000,00	0,00	420.000,00	375.577,53	366.486,91	304.352,47	62.134,44	53.513,09
0	341	48001	A Familias e Instituciones sin fines de lucro.	174.826,00	0,00	174.826,00	80.000,00	80.000,00	80.000,00	0,00	94.826,00
0	341	48002	A Familias e Instituciones sin fines de lucro.	27.625,00	0,00	27.625,00	27.625,00	27.625,00	27.625,00	0,00	0,00
0	341	48003	A Familias e Instituciones sin fines de lucro.	306.384,12	0,00	306.384,12	306.384,12	306.384,12	306.384,12	0,00	0,00
0	341	48004	A Familias e Instituciones sin fines de lucro.	38.111,00	0,00	38.111,00	32.434,03	32.434,03	32.434,03	0,00	5.676,97
0	341	48005	A Familias e Instituciones sin fines de lucro.	0,00	0,00	0,00	94.826,00	94.826,00	85.000,00	9.826,00	-94.826,00
0	341	48007	A Familias e Instituciones sin fines de lucro.	74.268,00	0,00	74.268,00	74.268,00	74.268,00	74.268,00	0,00	0,00
0	341	48008	A Familias e Instituciones sin fines de lucro.	138.703,88	0,00	138.703,88	138.703,88	138.703,88	111.145,00	27.558,88	0,00
0	341	48009	A Familias e Instituciones sin fines de lucro.	35.000,00	0,00	35.000,00	35.000,00	35.000,00	0,00	35.000,00	0,00
0	341	48010	A Familias e Instituciones sin fines de lucro.	13.100,00	0,00	13.100,00	13.100,00	13.100,00	6.550,00	6.550,00	0,00
0	341	48011	A Familias e Instituciones sin fines de lucro.	15.000,00	0,00	15.000,00	11.224,75	11.224,75	11.224,75	0,00	3.775,25
0	341	48012	A Familias e Instituciones sin fines de lucro.	33.000,00	0,00	33.000,00	33.000,00	33.000,00	33.000,00	0,00	0,00
0	341	48013	A Familias e Instituciones sin fines de lucro.	27.000,00	0,00	27.000,00	27.000,00	27.000,00	27.000,00	0,00	0,00

## SITUACIÓN DE GASTOS. PRESUPUESTO DE EJERCICIO CORRIENTE

### Liquidación del presupuesto de gastos (Resumen General por Ap.Pres. (IGAE; por orgánica/programa/económica))

#### CRÉDITOS PRESUPUESTARIOS

Org.	Prog.	Econ.	Descripción	Iniciales	Modificaciones	Definitivos	Gastos	Obligaciones	Pagos	Obligaciones	Remanentes de
							comprometidos	reconocidas		pendientes de	
								netas		pago	
0	341	48014	A Familias e Instituciones sin fines de lucro.	995,00	0,00	995,00	995,00	995,00	995,00	0,00	0,00
0	341	48016	A Familias e Instituciones sin fines de lucro.	3.000,00	0,00	3.000,00	3.000,00	3.000,00	3.000,00	0,00	0,00
0	341	48017	A Familias e Instituciones sin fines de lucro.	4.000,00	0,00	4.000,00	4.000,00	4.000,00	0,00	4.000,00	0,00
0	341	48019	A Familias e Instituciones sin fines de lucro.	14.000,00	0,00	14.000,00	14.000,00	14.000,00	14.000,00	0,00	0,00
0	341	48021	A Familias e Instituciones sin fines de lucro.	10.500,00	0,00	10.500,00	0,00	0,00	0,00	0,00	10.500,00
0	341	48023	A Familias e Instituciones sin fines de lucro.	2.500,00	0,00	2.500,00	2.490,67	2.490,67	2.110,68	379,99	9,33
0	341	48024	A Familias e Instituciones sin fines de lucro.	3.000,00	0,00	3.000,00	3.000,00	3.000,00	3.000,00	0,00	0,00
0	342	12004	Sueldos del Grupo C2.	11.738,67	0,00	11.738,67	12.544,09	12.544,09	12.544,09	0,00	-805,42
0	342	12005	Sueldos del Grupo E.	31.777,48	0,00	31.777,48	48.703,58	48.703,58	48.703,58	0,00	-16.926,10
0	342	12006	Trienios.	4.074,11	0,00	4.074,11	3.358,81	3.358,81	3.358,81	0,00	715,30
0	342	12100	Complemento de destino.	17.732,39	0,00	17.732,39	17.041,11	17.041,11	17.041,11	0,00	691,28
0	342	12101	Complemento específico.	26.664,82	0,00	26.664,82	25.550,65	25.550,65	25.550,65	0,00	1.114,17
0	342	13000	Retribuciones básicas.	50.551,49	0,00	50.551,49	56.041,31	56.041,31	56.041,31	0,00	-5.489,82
0	342	13001	Horas extraordinarias	500,00	0,00	500,00	1.474,72	1.474,72	1.474,72	0,00	-974,72



## SITUACIÓN DE GASTOS. PRESUPUESTO DE EJERCICIO CORRIENTE

### Liquidación del presupuesto de gastos (Resumen General por Ap.Pres. (IGAE; por orgánica/programa/económica))

#### CRÉDITOS PRESUPUESTARIOS

Org.	Prog.	Econ.	Descripción	Iniciales	Modificaciones	Definitivos	Gastos	Obligaciones	Pagos	Obligaciones	Remanentes de
							comprometidos	reconocidas		pendientes de	
								netas		pago	
0	342	13002	Otras remuneraciones.	500,00	0,00	500,00	2.645,13	2.645,13	2.645,13	0,00	-2.145,13
0	342	13100	Laboral temporal.	0,00	0,00	0,00	5.344,31	5.344,31	5.344,31	0,00	-5.344,31
0	342	15000	Productividad.	5.684,88	0,00	5.684,88	4.398,01	4.398,01	4.398,01	0,00	1.286,87
0	342	15100	Gratificaciones.	6.800,00	0,00	6.800,00	4.171,62	4.171,62	4.171,62	0,00	2.628,38
0	342	16000	Seguridad Social.	52.708,11	0,00	52.708,11	29.360,09	29.360,09	29.360,09	0,00	23.348,02
0	342	21200	Edificios y otras construcciones.	70.000,00	0,00	70.000,00	144.664,10	129.387,39	111.816,00	17.571,39	-59.387,39
0	342	21300	Maquinaria, instalaciones técnicas y utillaje.	25.000,00	0,00	25.000,00	28.558,63	28.558,63	22.134,17	6.424,46	-3.558,63
0	342	21400	Elementos de transporte.	10.000,00	0,00	10.000,00	11.645,83	11.645,83	3.940,50	7.705,33	-1.645,83
0	342	21600	Equipos para procesos de información.	5.000,00	0,00	5.000,00	1.785,96	1.785,96	1.785,96	0,00	3.214,04
0	342	22100	Energía eléctrica.	105.000,00	0,00	105.000,00	53.936,66	53.936,66	43.961,68	9.974,98	51.063,34
0	342	22102	Gas.	30.000,00	0,00	30.000,00	17.636,54	17.636,54	15.316,86	2.319,68	12.363,46
0	342	22103	Combustibles y carburantes.	4.000,00	0,00	4.000,00	1.863,68	1.863,68	1.743,09	120,59	2.136,32
0	342	22104	Vestuario.	10.000,00	0,00	10.000,00	192,39	192,39	192,39	0,00	9.807,61
0	342	22199	Otros suministros.	30.000,00	0,00	30.000,00	40.321,51	40.321,51	40.321,51	0,00	-10.321,51

## SITUACIÓN DE GASTOS. PRESUPUESTO DE EJERCICIO CORRIENTE

### Liquidación del presupuesto de gastos (Resumen General por Ap.Pres. (IGAE; por orgánica/programa/económica))

#### CRÉDITOS PRESUPUESTARIOS

Org.	Prog.	Econ.	Descripción	Iniciales	Modificaciones	Definitivos	Gastos	Obligaciones	Pagos	Obligaciones	Remanentes de
							comprometidos	reconocidas		pendientes de	
								netas		pago	
0	342	22200	Servicios de Telecomunicaciones.	3.000,00	0,00	3.000,00	2.455,20	2.455,20	2.250,60	204,60	544,80
0	342	22700	Limpieza y aseo.	1.000,00	0,00	1.000,00	1.463,73	1.463,73	1.330,70	133,03	-463,73
0	342	22706	Estudios y trabajos técnicos.	7.000,00	0,00	7.000,00	17.666,00	8.833,00	0,00	8.833,00	-1.833,00
0	342	622	Edificios y otras construcciones.	0,00	2.362.108,80	2.362.108,80	1.925.909,33	1.297.737,81	950.214,43	347.523,38	1.064.370,99
0	342	623	Maquinaria, instalaciones técnicas y utillaje.	0,00	410.281,00	410.281,00	0,00	0,00	0,00	0,00	410.281,00
0	342	624	Elementos de transporte.	0,00	0,00	0,00	2.650,00	2.650,00	2.650,00	0,00	-2.650,00
0	419	22699	Otros gastos diversos.	36.000,00	11.000,00	47.000,00	48.531,54	48.531,54	48.531,54	0,00	-1.531,54
0	419	47900	Otras subvenciones a Empresas privadas.	25.000,00	-11.000,00	14.000,00	13.985,20	13.985,20	13.985,20	0,00	14,80
0	419	48000	A Familias e Instituciones sin fines de lucro.	0,00	3.000,00	3.000,00	3.000,00	3.000,00	0,00	3.000,00	0,00
0	425	623	Maquinaria, instalaciones técnicas y utillaje.	5.000,00	30.000,00	35.000,00	17.043,99	17.043,99	1.065,73	15.978,26	17.956,01
0	430	22100	Energía eléctrica.	10.000,00	0,00	10.000,00	0,00	0,00	0,00	0,00	10.000,00
0	430	22102	Gas.	5.000,00	0,00	5.000,00	0,00	0,00	0,00	0,00	5.000,00
0	430	22602	Publicidad y propaganda.	100,00	0,00	100,00	0,00	0,00	0,00	0,00	100,00
0	430	22699	Otros gastos diversos.	5.000,00	0,00	5.000,00	11.796,91	11.796,91	9.323,58	2.473,33	-6.796,91

## SITUACIÓN DE GASTOS. PRESUPUESTO DE EJERCICIO CORRIENTE

### Liquidación del presupuesto de gastos (Resumen General por Ap.Pres. (IGAE; por orgánica/programa/económica))

#### CRÉDITOS PRESUPUESTARIOS

Org.	Prog.	Econ.	Descripción	Iniciales	Modificaciones	Definitivos	Gastos	Obligaciones	Pagos	Obligaciones	Remanentes de
							comprometidos	reconocidas		pendientes de	
								netas		pago	
0	4311	20300	Arrendamientos de maquinaria, instalaciones y utillaje.	10.000,00	0,00	10.000,00	10.590,68	10.590,68	10.590,68	0,00	-590,68
0	4311	21600	Equipos para procesos de información.	3.000,00	0,00	3.000,00	0,00	0,00	0,00	0,00	3.000,00
0	4311	223	Transportes.	0,00	0,00	0,00	1.069,20	1.069,20	1.069,20	0,00	-1.069,20
0	4311	22602	Publicidad y propaganda.	15.000,00	0,00	15.000,00	1.573,00	1.573,00	1.573,00	0,00	13.427,00
0	4311	22699	Otros gastos diversos.	57.500,00	0,00	57.500,00	71.099,77	71.099,77	47.935,02	23.164,75	-13.599,77
0	4311	47900	Otras subvenciones a Empresas privadas.	62.500,00	0,00	62.500,00	62.500,00	62.500,00	62.500,00	0,00	0,00
0	432	12003	Sueldos del Grupo C1.	0,00	0,00	0,00	6.433,44	6.433,44	6.433,44	0,00	-6.433,44
0	432	12004	Sueldos del Grupo C2.	15.731,80	0,00	15.731,80	26,91	26,91	26,91	0,00	15.704,89
0	432	12100	Complemento de destino.	0,00	0,00	0,00	2.436,00	2.436,00	2.436,00	0,00	-2.436,00
0	432	12101	Complemento específico.	0,00	0,00	0,00	4.052,86	4.052,86	4.052,86	0,00	-4.052,86
0	432	16000	Seguridad Social.	5.348,81	0,00	5.348,81	4.139,00	4.139,00	4.139,00	0,00	1.209,81
0	432	21200	Edificios y otras construcciones.	1.000,00	0,00	1.000,00	816,38	816,38	742,94	73,44	183,62
0	432	21300	Maquinaria, instalaciones técnicas y utillaje.	1.200,00	0,00	1.200,00	0,00	0,00	0,00	0,00	1.200,00
0	432	215	Mobiliario.	500,00	0,00	500,00	0,00	0,00	0,00	0,00	500,00

## SITUACIÓN DE GASTOS. PRESUPUESTO DE EJERCICIO CORRIENTE

### Liquidación del presupuesto de gastos (Resumen General por Ap.Pres. (IGAE; por orgánica/programa/económica))

#### CRÉDITOS PRESUPUESTARIOS

Org.	Prog.	Econ.	Descripción	Iniciales	Modificaciones	Definitivos	Gastos	Obligaciones	Pagos	Obligaciones	Remanentes de
							comprometidos	reconocidas		pendientes de	
								netas		pago	
0	432	22200	Servicios de Telecomunicaciones.	1.500,00	0,00	1.500,00	1.049,58	1.049,58	932,96	116,62	450,42
0	432	22602	Publicidad y propaganda.	15.000,00	0,00	15.000,00	13.019,60	13.019,60	5.499,45	7.520,15	1.980,40
0	432	22699	Otros gastos diversos.	75.000,00	0,00	75.000,00	61.285,23	61.043,23	53.715,38	7.327,85	13.956,77
0	432	625	Mobiliario.	15.000,00	0,00	15.000,00	13.774,16	13.774,16	13.774,16	0,00	1.225,84
0	433	12001	Sueldos del Grupo A2.	18.909,17	0,00	18.909,17	18.810,48	18.810,48	18.810,48	0,00	98,69
0	433	12006	Trienios.	4.241,03	0,00	4.241,03	4.262,00	4.262,00	4.262,00	0,00	-20,97
0	433	12100	Complemento de destino.	9.451,53	0,00	9.451,53	8.718,50	8.718,50	8.718,50	0,00	733,03
0	433	12101	Complemento específico.	12.407,48	0,00	12.407,48	11.445,20	11.445,20	11.445,20	0,00	962,28
0	433	13001	Horas extraordinarias	100,00	0,00	100,00	0,00	0,00	0,00	0,00	100,00
0	433	13100	Laboral temporal.	40.439,86	0,00	40.439,86	40.554,99	40.554,99	40.554,99	0,00	-115,13
0	433	16000	Seguridad Social.	29.052,68	0,00	29.052,68	25.383,85	25.383,85	25.383,85	0,00	3.668,83
0	433	22100	Energía eléctrica.	100,00	0,00	100,00	0,00	0,00	0,00	0,00	100,00
0	433	22200	Servicios de Telecomunicaciones.	2.000,00	0,00	2.000,00	519,90	519,90	519,90	0,00	1.480,10
0	433	22602	Publicidad y propaganda.	2.000,00	0,00	2.000,00	0,00	0,00	0,00	0,00	2.000,00

## SITUACIÓN DE GASTOS. PRESUPUESTO DE EJERCICIO CORRIENTE

### Liquidación del presupuesto de gastos (Resumen General por Ap.Pres. (IGAE; por orgánica/programa/económica))

#### CRÉDITOS PRESUPUESTARIOS

Org.	Prog.	Econ.	Descripción	Iniciales	Modificaciones	Definitivos	Gastos	Obligaciones	Pagos	Obligaciones	Remanentes de
							comprometidos	reconocidas		pendientes de	
								netas		pago	
0	433	22699	Otros gastos diversos.	5.000,00	0,00	5.000,00	0,00	0,00	0,00	0,00	5.000,00
0	433	23120	Del personal no directivo.	110,49	0,00	110,49	0,00	0,00	0,00	0,00	110,49
0	433	47000	Subvenciones para fomento del empleo.	40.000,00	0,00	40.000,00	34.972,67	34.972,67	15.396,91	19.575,76	5.027,33
0	433	47900	Otras subvenciones a Empresas privadas.	35.000,00	357.905,00	392.905,00	304.976,21	224.425,03	196.808,82	27.616,21	168.479,97
0	440	22100	Energía eléctrica.	3.000,00	0,00	3.000,00	1.548,64	1.548,64	1.397,17	151,47	1.451,36
0	4411	22706	Estudios y trabajos técnicos.	0,00	0,00	0,00	18.089,50	18.089,50	6.050,00	12.039,50	-18.089,50
0	4411	22799	Otros trabajos realizados por otras empresas y profesionales.	76.500,00	0,00	76.500,00	72.549,40	72.549,40	66.452,41	6.096,99	3.950,60
0	454	46800	A Entidades Locales Menores.	74.112,08	0,00	74.112,08	72.669,01	72.669,01	72.669,01	0,00	1.443,07
0	454	609	Otras inversiones nuevas en infraestructuras y bienes destinados al	0,00	30.000,00	30.000,00	0,00	0,00	0,00	0,00	30.000,00
0	491	22799	Otros trabajos realizados por otras empresas y profesionales.	100,00	0,00	100,00	0,00	0,00	0,00	0,00	100,00
0	492	21200	Edificios y otras construcciones.	100,00	0,00	100,00	589,80	589,80	589,80	0,00	-489,80
0	492	21300	Maquinaria, instalaciones técnicas y utillaje.	1.000,00	0,00	1.000,00	500,94	500,94	500,94	0,00	499,06
0	492	215	Mobiliario.	100,00	0,00	100,00	0,00	0,00	0,00	0,00	100,00
0	492	21600	Equipos para procesos de información.	1.000,00	0,00	1.000,00	0,00	0,00	0,00	0,00	1.000,00

## SITUACIÓN DE GASTOS. PRESUPUESTO DE EJERCICIO CORRIENTE

### Liquidación del presupuesto de gastos (Resumen General por Ap.Pres. (IGAE; por orgánica/programa/económica))

#### CRÉDITOS PRESUPUESTARIOS

Org.	Prog.	Econ.	Descripción	Iniciales	Modificaciones	Definitivos	Gastos	Obligaciones	Pagos	Obligaciones	Remanentes de
							comprometidos	reconocidas		pendientes de	
								netas		pago	
0	492	22002	Material informático no inventariable.	1.000,00	0,00	1.000,00	0,00	0,00	0,00	0,00	1.000,00
0	492	22200	Servicios de Telecomunicaciones.	100,00	0,00	100,00	116,62	116,62	116,62	0,00	-16,62
0	492	22799	Otros trabajos realizados por otras empresas y profesionales.	85.305,00	0,00	85.305,00	70.430,70	70.430,70	63.340,10	7.090,60	14.874,30
0	493	22699	Otros gastos diversos.	13.000,00	0,00	13.000,00	12.128,67	12.128,67	11.120,67	1.008,00	871,33
0	493	22700	Limpieza y aseo.	4.000,00	0,00	4.000,00	3.991,17	3.991,17	3.326,00	665,17	8,83
0	912	10000	Retribuciones básicas.	313.600,00	0,00	313.600,00	313.760,09	313.760,09	313.760,09	0,00	-160,09
0	912	16000	Seguridad Social.	106.624,00	0,00	106.624,00	97.976,70	97.976,70	97.976,70	0,00	8.647,30
0	912	224	Primas de seguros.	2.500,00	0,00	2.500,00	1.964,26	1.964,26	1.964,26	0,00	535,74
0	912	22601	Atenciones protocolarias y representativas.	20.000,00	0,00	20.000,00	44.315,05	44.315,05	31.720,26	12.594,79	-24.315,05
0	912	22602	Publicidad y propaganda.	0,00	0,00	0,00	5.354,25	5.354,25	3.720,75	1.633,50	-5.354,25
0	912	22799	Otros trabajos realizados por otras empresas y profesionales.	75.000,00	0,00	75.000,00	67.791,38	61.423,15	61.423,15	0,00	13.576,85
0	912	23000	De los miembros de los órganos de gobierno.	55.000,00	0,00	55.000,00	36.160,00	36.160,00	25.530,00	10.630,00	18.840,00
0	912	23010	Del personal directivo.	1.000,00	0,00	1.000,00	1.337,84	1.337,84	1.337,84	0,00	-337,84
0	912	23100	De los miembros de los órganos de gobierno.	1.000,00	0,00	1.000,00	87,00	87,00	87,00	0,00	913,00

## SITUACIÓN DE GASTOS. PRESUPUESTO DE EJERCICIO CORRIENTE

### Liquidación del presupuesto de gastos (Resumen General por Ap.Pres. (IGAE; por orgánica/programa/económica))

#### CRÉDITOS PRESUPUESTARIOS

Org.	Prog.	Econ.	Descripción	Iniciales	Modificaciones	Definitivos	Gastos	Obligaciones	Pagos	Obligaciones	Remanentes de
							comprometidos	reconocidas		pendientes de	
								netas		pago	
0	912	48000	A Familias e Instituciones sin fines de lucro.	59.100,00	0,00	59.100,00	59.100,00	59.100,00	44.325,00	14.775,00	0,00
0	920	12000	Sueldos del Grupo A1.	73.762,93	0,00	73.762,93	61.923,60	61.923,60	61.923,60	0,00	11.839,33
0	920	12001	Sueldos del Grupo A2.	18.712,76	0,00	18.712,76	19.756,66	19.756,66	19.756,66	0,00	-1.043,90
0	920	12003	Sueldos del Grupo C1.	99.455,04	0,00	99.455,04	100.761,27	100.761,27	100.761,27	0,00	-1.306,23
0	920	12004	Sueldos del Grupo C2.	104.599,60	0,00	104.599,60	96.835,32	96.835,32	96.835,32	0,00	7.764,28
0	920	12005	Sueldos del Grupo E.	31.411,95	-15.000,00	16.411,95	10.672,66	10.672,66	10.672,66	0,00	5.739,29
0	920	12006	Trienios.	37.240,66	0,00	37.240,66	38.648,98	38.648,98	38.648,98	0,00	-1.408,32
0	920	12100	Complemento de destino.	154.343,22	0,00	154.343,22	151.827,02	151.827,02	151.827,02	0,00	2.516,20
0	920	12101	Complemento específico.	256.057,55	-27.000,00	229.057,55	218.297,18	218.297,18	218.297,18	0,00	10.760,37
0	920	13100	Laboral temporal.	100,00	0,00	100,00	0,00	0,00	0,00	0,00	100,00
0	920	15000	Productividad.	14.296,01	0,00	14.296,01	20.264,81	20.264,81	20.264,81	0,00	-5.968,80
0	920	15100	Gratificaciones.	16.288,00	0,00	16.288,00	19.856,44	19.856,44	19.856,44	0,00	-3.568,44
0	920	16000	Seguridad Social.	274.097,03	-95.000,00	179.097,03	157.529,36	157.529,36	157.214,36	315,00	21.567,67
0	920	16008	Asistencia médico-farmacéutica.	4.000,00	0,00	4.000,00	3.510,65	3.510,65	3.510,65	0,00	489,35

## SITUACIÓN DE GASTOS. PRESUPUESTO DE EJERCICIO CORRIENTE

### Liquidación del presupuesto de gastos (Resumen General por Ap.Pres. (IGAE; por orgánica/programa/económica))

#### CRÉDITOS PRESUPUESTARIOS

Org.	Prog.	Econ.	Descripción	Iniciales	Modificaciones	Definitivos	Gastos	Obligaciones	Pagos	Obligaciones	Remanentes de
							comprometidos	reconocidas		pendientes de	
								netas		pago	
0	920	16200	Formación y perfeccionamiento del personal.	15.000,00	0,00	15.000,00	5.717,60	5.717,60	5.717,60	0,00	9.282,40
0	920	16204	Acción social.	24.000,00	0,00	24.000,00	25.609,07	15.632,96	15.133,84	499,12	8.367,04
0	920	206	Arrendamientos de equipos para procesos de información.	100,00	0,00	100,00	0,00	0,00	0,00	0,00	100,00
0	920	21200	Edificios y otras construcciones.	60.000,00	0,00	60.000,00	29.558,14	29.558,14	23.257,81	6.300,33	30.441,86
0	920	21300	Maquinaria, instalaciones técnicas y utillaje.	55.000,00	0,00	55.000,00	57.478,22	57.478,22	40.323,34	17.154,88	-2.478,22
0	920	21400	Elementos de transporte.	1.000,00	0,00	1.000,00	781,75	781,75	122,71	659,04	218,25
0	920	21500	Mobiliario.	5.000,00	0,00	5.000,00	1.407,53	1.407,53	1.407,53	0,00	3.592,47
0	920	21600	Equipos para procesos de información.	165.000,00	8.600,00	173.600,00	110.355,14	103.591,22	99.154,56	4.436,66	70.008,78
0	920	22000	Ordinario no inventariable.	20.000,00	0,00	20.000,00	25.617,69	25.617,69	22.790,85	2.826,84	-5.617,69
0	920	22001	Prensa, revistas, libros y otras publicaciones.	25.000,00	0,00	25.000,00	17.720,27	17.720,27	15.488,53	2.231,74	7.279,73
0	920	22002	Material informático no inventariable.	40.000,00	0,00	40.000,00	34.990,92	34.990,92	33.207,52	1.783,40	5.009,08
0	920	22100	Energía eléctrica.	50.000,00	0,00	50.000,00	50.799,26	50.799,26	43.762,42	7.036,84	-799,26
0	920	22101	Agua.	2.000,00	0,00	2.000,00	2.099,99	2.099,99	1.987,05	112,94	-99,99
0	920	22102	Gas.	3.000,00	0,00	3.000,00	3.214,28	3.214,28	2.802,87	411,41	-214,28



## SITUACIÓN DE GASTOS. PRESUPUESTO DE EJERCICIO CORRIENTE

### Liquidación del presupuesto de gastos (Resumen General por Ap.Pres. (IGAE; por orgánica/programa/económica))

#### CRÉDITOS PRESUPUESTARIOS

Org.	Prog.	Econ.	Descripción	Iniciales	Modificaciones	Definitivos	Gastos	Obligaciones	Pagos	Obligaciones	Remanentes de
							comprometidos	reconocidas		pendientes de	
								netas		pago	
0	920	22103	Combustibles y carburantes.	2.000,00	0,00	2.000,00	907,03	907,03	907,03	0,00	1.092,97
0	920	22104	Vestuario.	500,00	0,00	500,00	0,00	0,00	0,00	0,00	500,00
0	920	22106	Productos farmacéuticos y material sanitario.	500,00	0,00	500,00	0,00	0,00	0,00	0,00	500,00
0	920	22199	Otros suministros.	2.000,00	0,00	2.000,00	619,82	619,82	619,82	0,00	1.380,18
0	920	22200	Servicios de Telecomunicaciones.	125.000,00	0,00	125.000,00	102.485,04	102.485,04	94.759,41	7.725,63	22.514,96
0	920	22201	Postales.	145.000,00	0,00	145.000,00	172.136,90	123.152,33	116.847,83	6.304,50	21.847,67
0	920	22400	Primas de seguros.	50.000,00	0,00	50.000,00	50.807,44	50.442,38	49.749,41	692,97	-442,38
0	920	22500	Tributos estatales.	100,00	0,00	100,00	100,00	100,00	100,00	0,00	0,00
0	920	22602	Publicidad y propaganda.	15.000,00	0,00	15.000,00	7.391,89	7.391,89	6.423,89	968,00	7.608,11
0	920	22603	Publicación en Diarios Oficiales.	1.000,00	0,00	1.000,00	1.200,25	1.200,25	1.200,25	0,00	-200,25
0	920	22604	Jurídicos, contenciosos.	125.000,00	40.000,00	165.000,00	120.651,81	113.609,61	113.609,61	0,00	51.390,39
0	920	22699	Otros gastos diversos.	132.000,00	0,00	132.000,00	129.734,38	129.734,38	117.802,67	11.931,71	2.265,62
0	920	22700	Limpieza y aseo.	165.000,00	0,00	165.000,00	156.680,84	102.874,39	81.972,74	20.901,65	62.125,61
0	920	23020	Del personal no directivo.	12.000,00	0,00	12.000,00	20.523,00	20.523,00	20.523,00	0,00	-8.523,00

## SITUACIÓN DE GASTOS. PRESUPUESTO DE EJERCICIO CORRIENTE

### Liquidación del presupuesto de gastos (Resumen General por Ap.Pres. (IGAE; por orgánica/programa/económica))

#### CRÉDITOS PRESUPUESTARIOS

Org.	Prog.	Econ.	Descripción	Iniciales	Modificaciones	Definitivos	Gastos	Obligaciones	Pagos	Obligaciones	Remanentes de
							comprometidos	reconocidas		pendientes de	
								netas		pago	
0	920	23100	De los miembros de los órganos de gobierno.	3.000,00	0,00	3.000,00	2.072,98	2.072,98	2.072,98	0,00	927,02
0	920	35200	Intereses de demora.	37.000,00	0,00	37.000,00	6.206,92	6.206,92	6.202,00	4,92	30.793,08
0	920	623	Maquinaria, instalaciones técnicas y utillaje.	0,00	11.069,55	11.069,55	19.692,75	19.692,75	19.692,75	0,00	-8.623,20
0	920	625	Mobiliario.	0,00	33.149,20	33.149,20	27.534,42	27.534,42	24.751,42	2.783,00	5.614,78
0	920	62600	Equipos para procesos de información.	30.000,00	0,00	30.000,00	24.935,82	11.341,47	10.311,47	1.030,00	18.658,53
0	920	641	Gastos en aplicaciones informáticas.	30.000,00	45.000,00	75.000,00	0,00	0,00	0,00	0,00	75.000,00
0	920	831	Préstamos a largo plazo. Desarrollo por sectores.	45.075,00	0,00	45.075,00	12.000,00	12.000,00	12.000,00	0,00	33.075,00
0	924	22699	Otros gastos diversos.	30.000,00	0,00	30.000,00	5.175,76	5.175,76	5.130,37	45,39	24.824,24
0	924	22799	Otros trabajos realizados por otras empresas y profesionales.	20.000,00	0,00	20.000,00	15.609,00	15.609,00	0,00	15.609,00	4.391,00
0	931	12000	Sueldos del Grupo A1.	49.061,68	0,00	49.061,68	9.318,90	9.318,90	9.318,90	0,00	39.742,78
0	931	12001	Sueldos del Grupo A2.	19.145,75	0,00	19.145,75	19.052,66	19.052,66	19.052,66	0,00	93,09
0	931	12003	Sueldos del Grupo C1.	28.168,81	0,00	28.168,81	26.647,36	26.647,36	26.647,36	0,00	1.521,45
0	931	12006	Trienios.	20.402,05	0,00	20.402,05	11.073,60	11.073,60	11.073,60	0,00	9.328,45
0	931	12100	Complemento de destino.	48.131,03	0,00	48.131,03	26.597,32	26.597,32	26.597,32	0,00	21.533,71

## SITUACIÓN DE GASTOS. PRESUPUESTO DE EJERCICIO CORRIENTE

### Liquidación del presupuesto de gastos (Resumen General por Ap.Pres. (IGAE; por orgánica/programa/económica))

#### CRÉDITOS PRESUPUESTARIOS

Org.	Prog.	Econ.	Descripción	Iniciales	Modificaciones	Definitivos	Gastos	Obligaciones	Pagos	Obligaciones	Remanentes de
							comprometidos	reconocidas		pendientes de	
								netas		pago	
0	931	12101	Complemento específico.	89.877,91	-41.600,00	48.277,91	42.168,70	42.168,70	42.168,70	0,00	6.109,21
0	931	15000	Productividad.	0,00	0,00	0,00	2.353,36	2.353,36	2.353,36	0,00	-2.353,36
0	931	15100	Gratificaciones.	8.751,28	0,00	8.751,28	0,00	0,00	0,00	0,00	8.751,28
0	931	16000	Seguridad Social.	89.603,09	0,00	89.603,09	31.589,58	31.589,58	31.589,58	0,00	58.013,51
0	931	16008	Asistencia médico-farmacéutica.	900,00	0,00	900,00	944,28	944,28	944,28	0,00	-44,28
0	931	22706	Estudios y trabajos técnicos.	100,00	0,00	100,00	2.404,45	0,00	0,00	0,00	100,00
0	932	12000	Sueldos del Grupo A1.	0,00	0,00	0,00	24.100,56	24.100,56	24.100,56	0,00	-24.100,56
0	932	12003	Sueldos del Grupo C1.	14.004,74	0,00	14.004,74	49.294,54	49.294,54	49.294,54	0,00	-35.289,80
0	932	12004	Sueldos del Grupo C2.	34.932,99	0,00	34.932,99	44.393,20	44.393,20	44.393,20	0,00	-9.460,21
0	932	12006	Trienios.	5.200,80	0,00	5.200,80	19.812,17	19.812,17	19.812,17	0,00	-14.611,37
0	932	12100	Complemento de destino.	22.935,38	0,00	22.935,38	54.634,92	54.634,92	54.634,92	0,00	-31.699,54
0	932	12101	Complemento específico.	28.457,13	0,00	28.457,13	77.253,33	77.253,33	77.253,33	0,00	-48.796,20
0	932	15000	Productividad.	0,00	0,00	0,00	13.087,69	13.087,69	13.087,69	0,00	-13.087,69
0	932	15100	Gratificaciones.	888,80	0,00	888,80	7.390,88	7.390,88	7.390,88	0,00	-6.502,08

## SITUACIÓN DE GASTOS. PRESUPUESTO DE EJERCICIO CORRIENTE

### Liquidación del presupuesto de gastos (Resumen General por Ap.Pres. (IGAE; por orgánica/programa/económica))

#### CRÉDITOS PRESUPUESTARIOS

Org.	Prog.	Econ.	Descripción	Iniciales	Modificaciones	Definitivos	Gastos	Obligaciones	Pagos	Obligaciones	Remanentes de
							comprometidos	reconocidas		pendientes de	
								netas		pago	
0	932	16000	Seguridad Social.	36.182,75	0,00	36.182,75	63.679,66	63.679,66	63.679,66	0,00	-27.496,91
0	932	16008	Asistencia médico-farmacéutica.	4.000,00	0,00	4.000,00	8.986,26	8.986,26	8.986,26	0,00	-4.986,26
0	933	46800	A Entidades Locales Menores.	43.000,00	0,00	43.000,00	42.999,98	42.999,98	11.862,06	31.137,92	0,02
0	933	622	Edificios y otras construcciones.	0,00	829.419,61	829.419,61	616.050,20	415.947,47	301.529,07	114.418,40	413.472,14
0	933	640	Gastos en inversiones de carácter inmaterial.	60.000,00	30.000,00	90.000,00	90.000,00	0,00	0,00	0,00	90.000,00
0	934	12000	Sueldos del Grupo A1.	46.843,76	0,00	46.843,76	24.632,35	24.632,35	24.632,35	0,00	22.211,41
0	934	12003	Sueldos del Grupo C1.	56.502,55	0,00	56.502,55	29.239,15	29.239,15	29.239,15	0,00	27.263,40
0	934	12004	Sueldos del Grupo C2.	58.289,74	0,00	58.289,74	33.560,85	33.560,85	33.560,85	0,00	24.728,89
0	934	12006	Trienios.	20.810,84	0,00	20.810,84	9.336,87	9.336,87	9.336,87	0,00	11.473,97
0	934	12100	Complemento de destino.	77.854,33	-30.000,00	47.854,33	41.374,85	41.374,85	41.374,85	0,00	6.479,48
0	934	12101	Complemento específico.	121.302,97	-50.000,00	71.302,97	64.640,51	64.640,51	64.640,51	0,00	6.662,46
0	934	15100	Gratificaciones.	10.999,20	0,00	10.999,20	10.752,85	10.752,85	10.752,85	0,00	246,35
0	934	16000	Seguridad Social.	133.485,15	-55.000,00	78.485,15	49.198,09	49.198,09	49.198,09	0,00	29.287,06
0	934	22699	Otros gastos diversos.	50.000,00	0,00	50.000,00	32.696,09	32.696,09	32.696,09	0,00	17.303,91

## SITUACIÓN DE GASTOS. PRESUPUESTO DE EJERCICIO CORRIENTE

### Liquidación del presupuesto de gastos (Resumen General por Ap.Pres. (IGAE; por orgánica/programa/económica))

#### CRÉDITOS PRESUPUESTARIOS

Org.	Prog.	Econ.	Descripción	Iniciales	Modificaciones	Definitivos	Gastos	Obligaciones	Pagos	Obligaciones	Remanentes de
							comprometidos	reconocidas		pendientes de	
								netas		pago	
0	934	22706	Estudios y trabajos técnicos.	30.000,00	0,00	30.000,00	18.269,51	12.720,18	12.325,90	394,28	17.279,82
0	934	22799	Otros trabajos realizados por otras empresas y profesionales.	15.000,00	0,00	15.000,00	11.616,00	11.616,00	11.616,00	0,00	3.384,00
0	934	23120	Del personal no directivo.	100,00	0,00	100,00	0,00	0,00	0,00	0,00	100,00
0	934	359	Otros gastos financieros.	30.000,00	0,00	30.000,00	28.346,65	28.346,65	28.346,65	0,00	1.653,35
0	943	46800	A Entidades Locales Menores.	33.000,00	0,00	33.000,00	33.000,01	33.000,01	21.075,68	11.924,33	-0,01
<b>TOTAL</b>				<b>21.739.053,73</b>	<b>15.827.685,74</b>	<b>37.566.739,47</b>	<b>28.967.606,09</b>	<b>23.559.228,33</b>	<b>20.693.098,39</b>	<b>2.866.129,94</b>	<b>14.007.511,14</b>

## SITUACIÓN DE GASTOS. PRESUPUESTO DE GASTOS DE VINCULACIÓN

### Liquidación del presupuesto de gastos (Vinculación jurídica)

#### CRÉDITOS PRESUPUESTARIOS

				Iniciales	Modificaciones	Definitivos	Gastos comprometidos	Obligaciones reconocidas netas	Pagos	Obligaciones pendientes de pago	Remanentes de crédito
Bolsa: 00001	Org.:0	Prg.:0	Eco.:3	15.000,00	10.000,00	25.000,00	9.429,50	9.429,50	9.429,50	0,00	15.570,50
Bolsa: 00002	Org.:0	Prg.:0	Eco.:9	230.000,00	669.000,00	899.000,00	891.124,20	891.124,20	227.703,59	663.420,61	7.875,80
Bolsa: 00003	Org.:0	Prg.:1	Eco.:1	1.812.820,57	-209.000,00	1.603.820,57	1.554.466,62	1.554.466,62	1.554.303,27	163,35	49.353,95
Bolsa: 00004	Org.:0	Prg.:1	Eco.:2	6.046.300,00	80.000,00	6.126.300,00	5.005.840,39	4.757.910,32	4.348.569,79	409.340,53	1.368.389,68
Bolsa: 00005	Org.:0	Prg.:1	Eco.:4	6.000,00	500.000,00	506.000,00	429.316,72	124.194,30	58.923,12	65.271,18	381.805,70
Bolsa: 00006	Org.:0	Prg.:1	Eco.:6	35.000,00	7.373.243,36	7.408.243,36	4.584.004,27	2.011.426,52	1.797.941,93	213.484,59	5.396.816,84
Bolsa: 00007	Org.:0	Prg.:1	Eco.:5	500.000,00	-500.000,00	0,00	0,00	0,00	0,00	0,00	0,00
Bolsa: 00008	Org.:0	Prg.:1	Eco.:7	0,00	251.800,00	251.800,00	38.253,24	38.253,24	38.253,24	0,00	213.546,76
Bolsa: 00009	Org.:0	Prg.:2	Eco.:1	649.784,08	2.360.178,41	3.009.962,49	1.417.692,12	1.417.692,12	1.417.432,77	259,35	1.592.270,37
Bolsa: 00010	Org.:0	Prg.:2	Eco.:2	791.450,00	131.175,99	922.625,99	749.732,35	647.341,16	574.945,07	72.396,09	275.284,83
Bolsa: 00011	Org.:0	Prg.:2	Eco.:4	249.650,00	40.500,00	290.150,00	90.055,17	90.055,17	85.332,54	4.722,63	200.094,83
Bolsa: 00012	Org.:0	Prg.:2	Eco.:6	0,00	40.000,00	40.000,00	10.861,18	10.861,18	10.861,18	0,00	29.138,82
Bolsa: 00013	Org.:0	Prg.:3	Eco.:2	4.292.800,00	147.000,00	4.439.800,00	4.235.000,87	4.061.718,42	3.647.928,60	413.789,82	378.081,58
Bolsa: 00014	Org.:0	Prg.:3	Eco.:4	1.257.356,59	10.000,00	1.267.356,59	1.223.102,34	1.223.102,34	994.378,75	228.723,59	44.254,25

## SITUACIÓN DE GASTOS. PRESUPUESTO DE GASTOS DE VINCULACIÓN

### Liquidación del presupuesto de gastos (Vinculación jurídica)

#### CRÉDITOS PRESUPUESTARIOS

				Iniciales	Modificaciones	Definitivos	Gastos comprometidos	Obligaciones reconocidas netas	Pagos	Obligaciones pendientes de pago	Remanentes de crédito
Bolsa: 00015	Org.:0	Prg.:3	Eco.:6	124.387,92	3.819.244,62	3.943.632,54	2.795.714,67	1.314.391,37	963.004,46	351.386,91	2.629.241,17
Bolsa: 00016	Org.:0	Prg.:3	Eco.:1	455.598,16	0,00	455.598,16	442.486,94	442.486,94	442.486,94	0,00	13.111,22
Bolsa: 00017	Org.:0	Prg.:3	Eco.:7	9.000,00	0,00	9.000,00	0,00	0,00	0,00	0,00	9.000,00
Bolsa: 00018	Org.:0	Prg.:4	Eco.:2	430.215,49	11.000,00	441.215,49	401.297,23	401.055,23	333.327,36	67.727,87	40.160,26
Bolsa: 00019	Org.:0	Prg.:4	Eco.:4	236.612,08	349.905,00	586.517,08	492.103,09	411.551,91	361.359,94	50.191,97	174.965,17
Bolsa: 00020	Org.:0	Prg.:4	Eco.:6	20.000,00	60.000,00	80.000,00	30.818,15	30.818,15	14.839,89	15.978,26	49.181,85
Bolsa: 00021	Org.:0	Prg.:4	Eco.:1	135.682,36	0,00	135.682,36	126.263,23	126.263,23	126.263,23	0,00	9.419,13
Bolsa: 00022	Org.:0	Prg.:9	Eco.:1	2.570.321,48	-313.600,00	2.256.721,48	2.138.061,90	2.128.085,79	2.127.271,67	814,12	128.635,69
Bolsa: 00023	Org.:0	Prg.:9	Eco.:2	1.503.900,00	48.600,00	1.552.500,00	1.342.115,16	1.210.830,95	1.078.445,45	132.385,50	341.669,05
Bolsa: 00024	Org.:0	Prg.:9	Eco.:4	135.100,00	0,00	135.100,00	135.099,99	135.099,99	77.262,74	57.837,25	0,01
Bolsa: 00025	Org.:0	Prg.:9	Eco.:3	67.000,00	0,00	67.000,00	34.553,57	34.553,57	34.548,65	4,92	32.446,43
Bolsa: 00026	Org.:0	Prg.:9	Eco.:6	120.000,00	948.638,36	1.068.638,36	778.213,19	474.516,11	356.284,71	118.231,40	594.122,25
Bolsa: 00027	Org.:0	Prg.:9	Eco.:8	45.075,00	0,00	45.075,00	12.000,00	12.000,00	12.000,00	0,00	33.075,00
<b>TOTAL</b>				<b>21.739.053,73</b>	<b>15.827.685,74</b>	<b>37.566.739,47</b>	<b>28.967.606,09</b>	<b>23.559.228,33</b>	<b>20.693.098,39</b>	<b>2.866.129,94</b>	<b>14.007.511,14</b>

## SITUACIÓN DE INGRESOS. PRESUPUESTO DE EJERCICIO CORRIENTE

### Liquidación del presupuesto de ingresos (Resumen General por Ap.Pres. (IGAE; por económica))

#### Previsiones presupuestarias

Econ.	Descripción	Previsiones	Modificaciones	Previsiones	Derechos	Derechos	Derechos	Derechos	Recaudación	Derechos	Exceso / defecto
		iniciales		definitivas	reconocidos	anulados	cancelados	reconocidos	neta	pendientes de cobro	previsión
								netos			
112	Impuesto sobre Bienes Inmuebles. Bienes Inmuebles de N	363.305,97	0,00	363.305,97	366.640,18	8.521,22	0,00	358.118,96	332.336,41	25.782,55	-5.187,01
113	Impuesto sobre Bienes Inmuebles. Bienes inmuebles de N	7.000.000,00	0,00	7.000.000,00	6.983.276,29	32.204,47	0,00	6.951.071,82	6.358.410,46	592.661,36	-48.928,18
115	Impuesto sobre Vehículos de Tracción Mecánica.	1.350.000,00	0,00	1.350.000,00	1.374.299,66	14.710,14	0,00	1.359.589,52	1.206.963,51	152.626,01	9.589,52
116	Impuesto sobre Incremento del Valor de los Terrenos de	500.000,00	0,00	500.000,00	408.807,22	62.156,06	0,00	346.651,16	277.146,68	69.504,48	-153.348,84
13000	Impuesto sobre Actividades Económicas.	225.000,00	0,00	225.000,00	217.326,18	2.270,05	0,00	215.056,13	210.511,83	4.544,30	-9.943,87
290	Impuesto sobre construcciones, instalaciones y obras.	375.000,00	0,00	375.000,00	484.458,85	123.062,64	0,00	361.396,21	331.119,93	30.276,28	-13.603,79
300	Tasas por la prestación de servicios públicos básicos.	1.425.000,00	0,00	1.425.000,00	1.441.956,61	14.290,31	0,00	1.427.666,30	1.376.387,92	51.278,38	2.666,30
301	Servicio de alcantarillado.	310.000,00	0,00	310.000,00	348.022,54	2.206,69	0,00	345.815,85	327.133,96	18.681,89	35.815,85
302	Servicio de recogida de basuras.	1.020.000,00	0,00	1.020.000,00	1.054.953,40	637,28	0,00	1.054.316,12	1.026.963,71	27.352,41	34.316,12
31901	RETIRADA DE PERROS	7.000,00	0,00	7.000,00	8.836,77	130,61	0,00	8.706,16	4.004,10	4.702,06	1.706,16
31902	PLAN GRATUIDAD LIBROS DE TEXTO	15.000,00	0,00	15.000,00	20.259,75	2.710,00	0,00	17.549,75	17.549,75	0,00	2.549,75
321	Licencias urbanísticas.	150.000,00	0,00	150.000,00	605.154,13	26.742,23	0,00	578.411,90	444.587,91	133.823,99	428.411,90



## SITUACIÓN DE INGRESOS. PRESUPUESTO DE EJERCICIO CORRIENTE

### Liquidación del presupuesto de ingresos (Resumen General por Ap.Pres. (IGAE; por económica))

#### Previsiones presupuestarias

Econ.	Descripción	Previsiones	Modificaciones	Previsiones	Derechos	Derechos	Derechos	Derechos	Recaudación	Derechos	Exceso / defecto
		iniciales		definitivas	reconocidos	anulados	cancelados	reconocidos	neta	pendientes de cobro	previsión
								netos			
322	Cedulas de habitabilidad y licencias de primera ocupac	3.000,00	0,00	3.000,00	1.200,00	0,00	0,00	1.200,00	1.100,00	100,00	-1.800,00
325	Tasa por expedición de documentos.	3.000,00	0,00	3.000,00	7.420,88	0,00	0,00	7.420,88	6.572,43	848,45	4.420,88
329	Otras tasas por la realización de actividades de compe	3.000,00	0,00	3.000,00	2.420,00	0,00	0,00	2.420,00	2.335,00	85,00	-580,00
32901	Otras tasas por la realización de actividades de compe	3.000,00	0,00	3.000,00	3.470,00	75,00	0,00	3.395,00	3.395,00	0,00	395,00
330	Tasa de estacionamiento de vehículos.	100,00	0,00	100,00	0,00	0,00	0,00	0,00	0,00	0,00	-100,00
33100	Tasa por entrada de vehículos.	4.500,00	0,00	4.500,00	4.780,43	183,64	0,00	4.596,79	4.033,85	562,94	96,79
33200	Tasa por utilización privativa o aprovechamiento espec	50.000,00	0,00	50.000,00	91.378,35	0,00	0,00	91.378,35	86.083,36	5.294,99	41.378,35
33201	Tasa por utilización privativa o aprovechamiento espec	150.000,00	0,00	150.000,00	201.951,83	0,00	0,00	201.951,83	158.108,23	43.843,60	51.951,83
33203	Tasa por utilización privativa o aprovechamiento espec	10.000,00	0,00	10.000,00	10.143,48	0,00	0,00	10.143,48	6.241,11	3.902,37	143,48
338	Compensación de Telefónica de España S.A.	50.000,00	0,00	50.000,00	41.978,70	0,00	0,00	41.978,70	41.978,70	0,00	-8.021,30
339	SERVICIO DE MICROHUB	100,00	0,00	100,00	0,00	0,00	0,00	0,00	0,00	0,00	-100,00
34100	Servicios asistenciales. AYUDA A DOMICILIO	35.000,00	0,00	35.000,00	28.936,85	169,79	0,00	28.767,06	28.767,06	0,00	-6.232,94
34101	Servicios asistenciales. CATERING SOCIAL	100,00	0,00	100,00	28.321,00	0,00	0,00	28.321,00	27.743,00	578,00	28.221,00
34200	Servicios educativos. MENTOR	1.000,00	0,00	1.000,00	648,00	0,00	0,00	648,00	648,00	0,00	-352,00

## SITUACIÓN DE INGRESOS. PRESUPUESTO DE EJERCICIO CORRIENTE

### Liquidación del presupuesto de ingresos (Resumen General por Ap.Pres. (IGAE; por económica))

#### Previsiones presupuestarias

Econ.	Descripción	Previsiones	Modificaciones	Previsiones	Derechos	Derechos	Derechos	Derechos	Recaudación	Derechos	Exceso / defecto
		iniciales		definitivas	reconocidos	anulados	cancelados	reconocidos	neta	pendientes de cobro	previsión
								netos			
34201	Servicios educativos. ACTIVIDADES EDUCATIVAS Y CULTURA	100,00	0,00	100,00	0,00	0,00	0,00	0,00	0,00	0,00	-100,00
34202	Servicios educativos. DANZA	5.000,00	0,00	5.000,00	0,00	0,00	0,00	0,00	0,00	0,00	-5.000,00
34203	Servicios educativos. TEATRO	300,00	0,00	300,00	252,00	0,00	0,00	252,00	252,00	0,00	-48,00
34205	Servicios educativos. FOLCLORE	500,00	0,00	500,00	882,00	0,00	0,00	882,00	882,00	0,00	382,00
34206	Servicios educativos. TRAJES REGIONALES	100,00	0,00	100,00	324,00	0,00	0,00	324,00	324,00	0,00	224,00
34207	Servicios educativos. MUSICA	12.000,00	0,00	12.000,00	6.026,00	0,00	0,00	6.026,00	6.026,00	0,00	-5.974,00
34208	Servicios educativos. CAMPAMENTOS VERANO	5.000,00	0,00	5.000,00	6.700,00	120,00	0,00	6.580,00	6.580,00	0,00	1.580,00
34209	Servicios educativos. ANIMARTE Y TALLERES INFANTILES	100,00	0,00	100,00	0,00	0,00	0,00	0,00	0,00	0,00	-100,00
34210	Servicios educativos. ACTIVIDADES VERANO	100,00	0,00	100,00	0,00	0,00	0,00	0,00	0,00	0,00	-100,00
34211	Servicios educativos. VERANO DE COLORES	25.000,00	0,00	25.000,00	24.320,25	544,00	0,00	23.776,25	23.776,25	0,00	-1.223,75
34212	Servicios educativos. PINTURA	2.000,00	0,00	2.000,00	2.754,00	0,00	0,00	2.754,00	2.754,00	0,00	754,00
34213	Servicios educativos. IDIOMAS	100,00	0,00	100,00	0,00	0,00	0,00	0,00	0,00	0,00	-100,00
34214	Servicios educativos. SANITARIA	100,00	0,00	100,00	0,00	0,00	0,00	0,00	0,00	0,00	-100,00
34215	Servicios educativos. USO INSTALACIONES CULTURALES	0,00	0,00	0,00	625,00	0,00	0,00	625,00	625,00	0,00	625,00

## SITUACIÓN DE INGRESOS. PRESUPUESTO DE EJERCICIO CORRIENTE

### Liquidación del presupuesto de ingresos (Resumen General por Ap.Pres. (IGAE; por económica))

#### Previsiones presupuestarias

Econ.	Descripción	Previsiones	Modificaciones	Previsiones	Derechos	Derechos	Derechos	Derechos	Recaudación	Derechos	Exceso / defecto
		iniciales		definitivas	reconocidos	anulados	cancelados	reconocidos	neta	pendientes de cobro	previsión
								netos			
34301	Servicios deportivos. PISCINA	80.000,00	0,00	80.000,00	98.319,00	0,00	0,00	98.319,00	98.319,00	0,00	18.319,00
34302	Servicios deportivos. VESTUARIO DEPORTIVO	100,00	0,00	100,00	558,00	0,00	0,00	558,00	558,00	0,00	458,00
34303	Servicios deportivos. CURSOS DE NATACION	100,00	0,00	100,00	7.620,00	0,00	0,00	7.620,00	7.620,00	0,00	7.520,00
34304	Servicios deportivos. EQUITACION	9.500,00	0,00	9.500,00	9.900,00	100,00	0,00	9.800,00	9.800,00	0,00	300,00
34305	Servicios deportivos. AJEDREZ	3.000,00	0,00	3.000,00	3.600,00	0,00	0,00	3.600,00	3.600,00	0,00	600,00
34306	Servicios deportivos. ATLETISMO	8.000,00	0,00	8.000,00	4.977,00	108,00	0,00	4.869,00	4.869,00	0,00	-3.131,00
34307	Servicios deportivos. BADMINTON	1.300,00	0,00	1.300,00	1.467,00	0,00	0,00	1.467,00	1.467,00	0,00	167,00
34308	Servicios deportivos. BALONCESO	13.000,00	0,00	13.000,00	10.358,00	0,00	0,00	10.358,00	10.358,00	0,00	-2.642,00
34309	Servicios deportivos. BALONMANO	4.000,00	0,00	4.000,00	4.044,00	60,00	0,00	3.984,00	3.984,00	0,00	-16,00
34310	Servicios deportivos. BODYBOARD	4.000,00	0,00	4.000,00	3.462,00	0,00	0,00	3.462,00	3.462,00	0,00	-538,00
34311	Servicios deportivos. BOLOS	1.000,00	0,00	1.000,00	1.080,00	0,00	0,00	1.080,00	1.080,00	0,00	80,00
34312	Servicios deportivos. CICLISMO	1.400,00	0,00	1.400,00	720,00	0,00	0,00	720,00	720,00	0,00	-680,00
34313	Servicios deportivos. ESGRIMA	1.100,00	0,00	1.100,00	826,00	0,00	0,00	826,00	826,00	0,00	-274,00
34314	Servicios deportivos. FUNKY HOUSE Y HIP-HOP	2.500,00	0,00	2.500,00	3.663,00	36,00	0,00	3.627,00	3.627,00	0,00	1.127,00

## SITUACIÓN DE INGRESOS. PRESUPUESTO DE EJERCICIO CORRIENTE

### Liquidación del presupuesto de ingresos (Resumen General por Ap.Pres. (IGAE; por económica))

#### Previsiones presupuestarias

Econ.	Descripción	Previsiones	Modificaciones	Previsiones	Derechos	Derechos	Derechos	Derechos	Recaudación	Derechos	Exceso / defecto
		iniciales		definitivas	reconocidos	anulados	cancelados	reconocidos	neta	pendientes de cobro	previsión
								netos			
34315	Servicios deportivos. FUTBOL	17.000,00	0,00	17.000,00	14.103,00	45,00	0,00	14.058,00	14.058,00	0,00	-2.942,00
34316	Servicios deportivos. FUTBOL MESA	100,00	0,00	100,00	0,00	0,00	0,00	0,00	0,00	0,00	-100,00
34317	Servicios deportivos. GIMNASIA RITMICA	4.000,00	0,00	4.000,00	3.870,00	54,00	0,00	3.816,00	3.816,00	0,00	-184,00
34318	Servicios deportivos. SURF	7.600,00	0,00	7.600,00	5.902,00	172,00	0,00	5.730,00	5.730,00	0,00	-1.870,00
34319	Servicios deportivos. KARATE	3.500,00	0,00	3.500,00	3.141,00	18,00	0,00	3.123,00	3.123,00	0,00	-377,00
34320	Servicios deportivos. NATACION	10.000,00	0,00	10.000,00	12.963,00	160,00	0,00	12.803,00	12.803,00	0,00	2.803,00
34321	Servicios deportivos. PADEL	5.500,00	0,00	5.500,00	5.509,00	0,00	0,00	5.509,00	5.509,00	0,00	9,00
34322	Servicios deportivos. PALAS CANTABRAS	100,00	0,00	100,00	0,00	0,00	0,00	0,00	0,00	0,00	-100,00
34323	Servicios deportivos. PATINAJE	4.000,00	0,00	4.000,00	3.393,00	36,00	0,00	3.357,00	3.357,00	0,00	-643,00
34325	Servicios deportivos. PIRAGÜISMO	4.000,00	0,00	4.000,00	4.362,50	54,00	0,00	4.308,50	4.308,50	0,00	308,50
34326	Servicios deportivos. PSICOMOTRICIDAD Y MULTIJUEGOS	1.300,00	0,00	1.300,00	1.260,00	18,00	0,00	1.242,00	1.242,00	0,00	-58,00
34327	Servicios deportivos. ROCODROMO Y ESCALADA	1.000,00	0,00	1.000,00	1.313,00	105,00	0,00	1.208,00	1.208,00	0,00	208,00
34328	Servicios deportivos. SKATER	1.900,00	0,00	1.900,00	1.296,00	0,00	0,00	1.296,00	1.296,00	0,00	-604,00
34329	Servicios deportivos. TENIS	5.600,00	0,00	5.600,00	4.756,00	90,00	0,00	4.666,00	4.666,00	0,00	-934,00

## SITUACIÓN DE INGRESOS. PRESUPUESTO DE EJERCICIO CORRIENTE

### Liquidación del presupuesto de ingresos (Resumen General por Ap.Pres. (IGAE; por económica))

#### Previsiones presupuestarias

Econ.	Descripción	Previsiones	Modificaciones	Previsiones	Derechos	Derechos	Derechos	Derechos	Recaudación	Derechos	Exceso / defecto
		iniciales		definitivas	reconocidos	anulados	cancelados	reconocidos	neta	pendientes de cobro	previsión
								netos			
34330	Servicios deportivos. TENIS DE MESA	500,00	0,00	500,00	657,00	0,00	0,00	657,00	657,00	0,00	157,00
34331	Servicios deportivos. PADDLE SURF	2.000,00	0,00	2.000,00	2.520,00	0,00	0,00	2.520,00	2.520,00	0,00	520,00
34332	Servicios deportivos. VESTUARIO DEPORTIVO	2.000,00	0,00	2.000,00	1.187,00	12,00	0,00	1.175,00	1.175,00	0,00	-825,00
34333	Servicios deportivos. ALQUILER PISTAS PADEL Y TENIS	17.000,00	0,00	17.000,00	23.210,55	0,00	0,00	23.210,55	23.210,55	0,00	6.210,55
34334	Servicios deportivos. TIRO CON ARCO	1.000,00	0,00	1.000,00	648,00	0,00	0,00	648,00	648,00	0,00	-352,00
389	Otros reintegros de operaciones corrientes.	15.000,00	0,00	15.000,00	26.759,14	0,00	0,00	26.759,14	26.583,09	176,05	11.759,14
39100	Multas por infracciones urbanísticas.	15.000,00	0,00	15.000,00	52.350,00	3,78	0,00	52.346,22	52.346,22	0,00	37.346,22
39190	Otras multas y sanciones.	25.000,00	0,00	25.000,00	38.600,41	120,00	0,00	38.480,41	34.654,38	3.826,03	13.480,41
39200	Recargos por declaración extemporánea sin requerimient	9.000,00	0,00	9.000,00	492,12	476,82	0,00	15,30	-6,29	21,59	-8.984,70
39210	Recargo ejecutivo..	12.000,00	0,00	12.000,00	19.687,96	513,13	0,00	19.174,83	19.174,83	0,00	7.174,83
39211	Recargo de apremio.	150.000,00	0,00	150.000,00	168.617,39	2.895,39	0,00	165.722,00	165.722,00	0,00	15.722,00
393	Intereses de demora.	55.000,00	0,00	55.000,00	70.991,48	1.341,79	0,00	69.649,69	69.591,17	58,52	14.649,69
398	Indemnizaciones de seguros de no vida.	7.500,00	0,00	7.500,00	10.727,63	0,00	0,00	10.727,63	10.727,63	0,00	3.227,63
399	Otros ingresos diversos.	70.000,00	0,00	70.000,00	64.852,32	85,01	0,00	64.767,31	42.250,98	22.516,33	-5.232,69



## SITUACIÓN DE INGRESOS. PRESUPUESTO DE EJERCICIO CORRIENTE

### Liquidación del presupuesto de ingresos (Resumen General por Ap.Pres. (IGAE; por económica))

#### Previsiones presupuestarias

Econ.	Descripción	Previsiones	Modificaciones	Previsiones	Derechos	Derechos	Derechos	Derechos	Recaudación	Derechos	Exceso / defecto
		iniciales		definitivas	reconocidos	anulados	cancelados	reconocidos	neta	pendientes de cobro	previsión
								netos			
87010	Para gastos con financiación afectada.	0,00	301.459,33	301.459,33	0,00	0,00	0,00	0,00	0,00	0,00	-301.459,33
	<b>TOTAL</b>	<b>21.739.053,73</b>	<b>15.827.685,74</b>	<b>37.566.739,47</b>	<b>25.372.375,38</b>	<b>524.446,33</b>	<b>0,00</b>	<b>24.847.929,05</b>	<b>22.314.572,13</b>	<b>2.533.356,92</b>	<b>-12.718.810,42</b>

## RESULTADO PRESUPUESTARIO a 31/12/2022

	DERECHOS RECONOCIDOS	OBLIGACIONES	AJUSTES	RESULTADO
	NETOS	RECONOCIDAS NETAS		PRESUPUESTARIO
<b>a. Operaciones corrientes</b>	<b>24.318.576,54</b>	<b>18.775.837,56</b>		<b>5.542.738,98</b>
<b>b. Operaciones de capital</b>	<b>507.929,15</b>	<b>3.880.266,57</b>		<b>-3.372.337,42</b>
<b>1. Total operaciones no financieras (a+b)</b>	<b>24.826.505,69</b>	<b>22.656.104,13</b>		<b>2.170.401,56</b>
<b>c. Activos financieros</b>	<b>21.423,36</b>	<b>12.000,00</b>		<b>9.423,36</b>

## RESULTADO PRESUPUESTARIO a 31/12/2022

	DERECHOS RECONOCIDOS	OBLIGACIONES	AJUSTES	RESULTADO
	NETOS	RECONOCIDAS NETAS		PRESUPUESTARIO
d. Pasivos financieros	0,00	891.124,20		-891.124,20
2. Total operaciones financieras (c+d)	21.423,36	903.124,20		-881.700,84
<b>I. RESULTADO PRESUPUESTARIO DEL EJERCICIO (I=1+2)</b>	<b>24.847.929,05</b>	<b>23.559.228,33</b>		<b>1.288.700,72</b>
<b>AJUSTES:</b>				
3. Créditos gastados financiados con remanente de tesorería para gastos grales.			5.140.778,86	
4. Desviaciones de financiación negativa del ejercicio			288.139,19	
5. Desviaciones de financiación positiva del ejercicio			1.589.069,90	
<b>II. TOTAL AJUSTES (II=3+4-5)</b>			<b>3.839.848,15</b>	
<b>RESULTADO PRESUPUESTARIO AJUSTADO (I+II)</b>				<b>5.128.548,87</b>





## 1. Organización

---

El municipio de Piélagos es la entidad básica de organización territorial y el elemento de participación ciudadana en los asuntos públicos que afectan directamente sus intereses.

El municipio goza de autonomía, tiene personalidad jurídica y plena capacidad para el ejercicio de las funciones públicas que tiene encomendadas, para representar los intereses de su colectividad y para gestionar los servicios públicos, cuya titularidad asume.

Son elementos del municipio el territorio (87,20 km<sup>2</sup>) y la población (26642 habitantes de derecho, según el censo de 31 de diciembre de 2022).

El municipio de Piélagos está situado en la comarca valor de <Comarca>.

### 1.1. Principales fuentes de financiación de la entidad


La financiación de las operaciones de la entidad presenta los siguientes porcentajes sobre el total de ingresos.

Concepto	%
Impuestos directos	38,44%
Impuestos indirectos	1,50%
Tasas y otros ingresos	19,17%
Transferencias corrientes	42,10%
Ingresos patrimoniales	0,05%
Enajenación de inversiones	0,00%
Transferencias de capital	2,12%
Activos financieros	0,09%
Pasivos financieros	0,00%

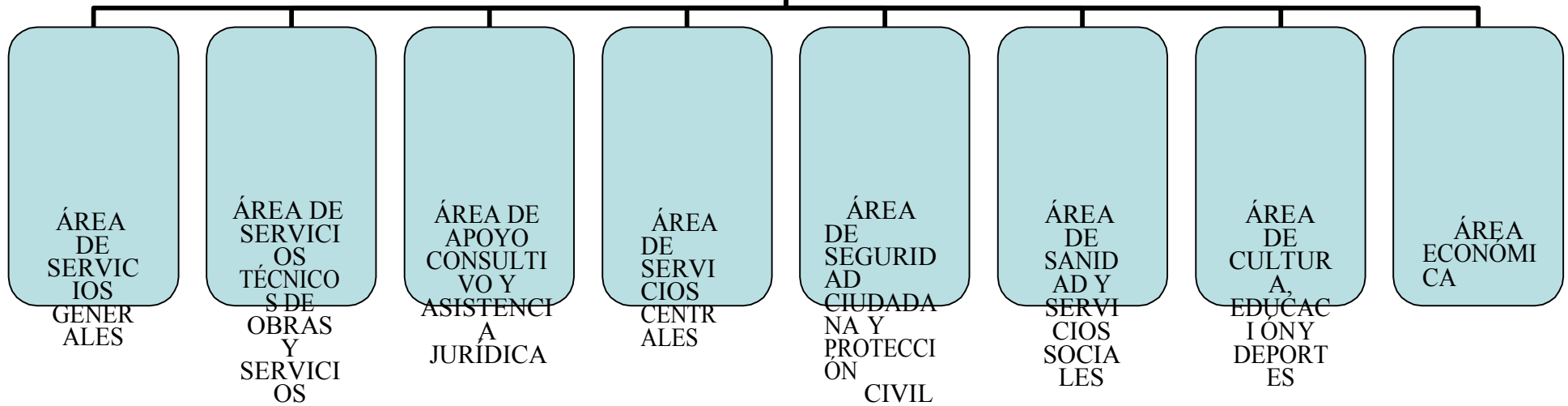
### 1.2. Estructura organizativa

La estructura organizativa básica, en sus niveles político y administrativo es:

# ORGANIGRAMA MUNICIPAL



ALCALDÍA



ÁREA DE SERVICIOS GENERALES

ÁREA DE SERVICIOS TÉCNICOS DE OBRAS Y SERVICIOS

ÁREA DE APOYO CONSULTIVO Y ASISTENCIA JURÍDICA

ÁREA DE SERVICIOS CENTRALES

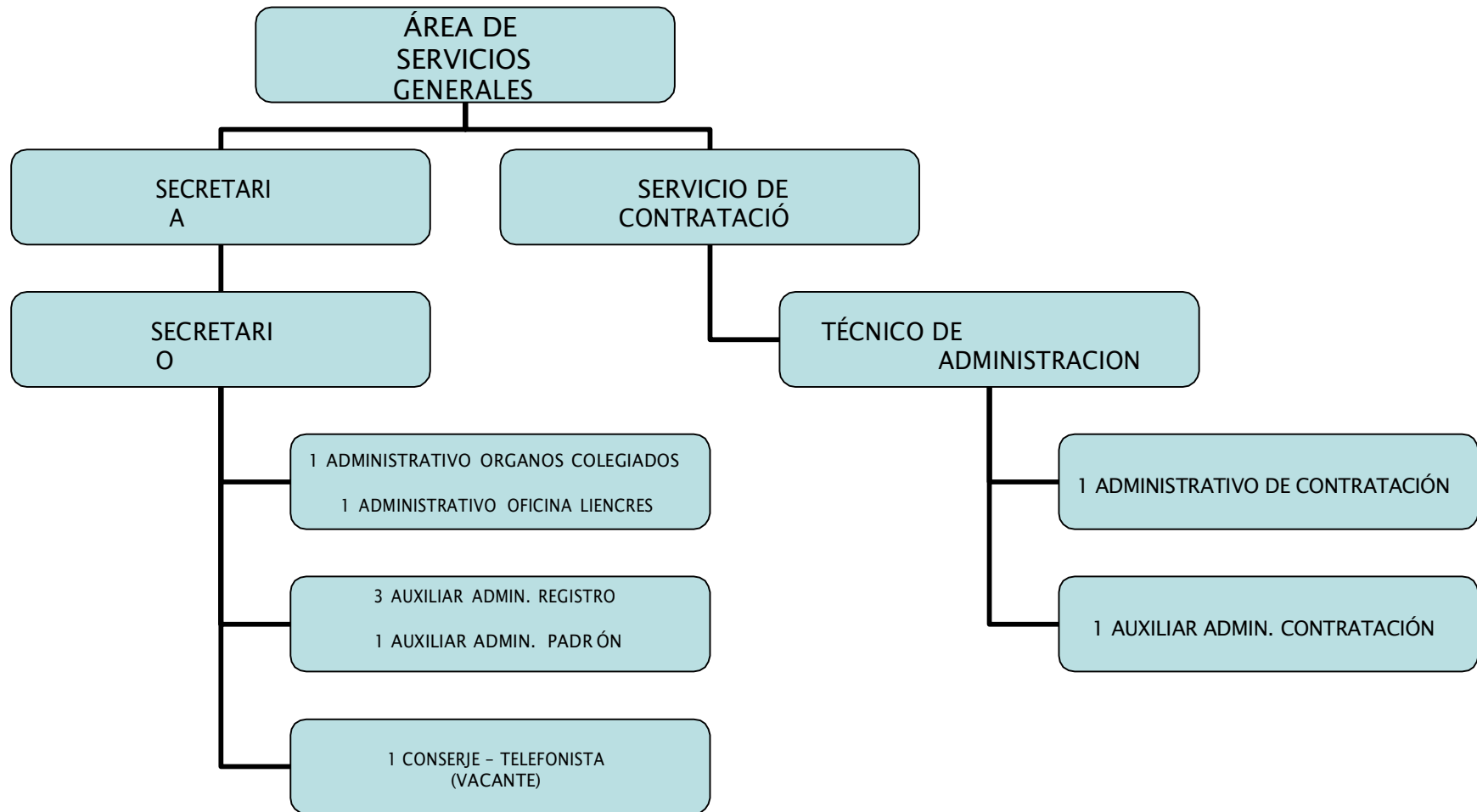
ÁREA DE SEGURIDAD CIUDADANA Y PROTECCIÓN CIVIL

ÁREA DE SANIDAD Y SERVICIOS SOCIALES

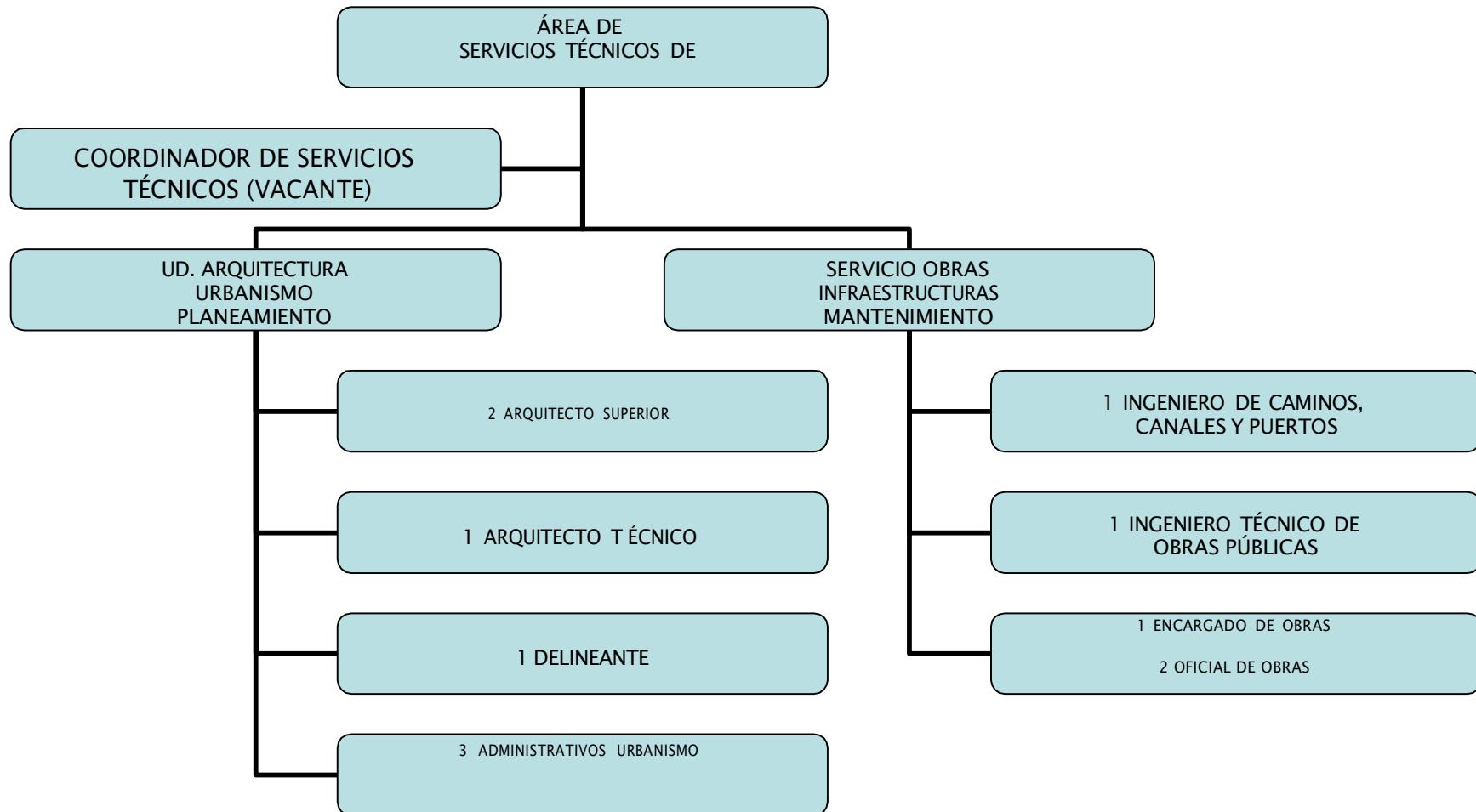
ÁREA DE CULTURA, EDUCACIÓN Y DEPORTES

ÁREA ECONÓMICA

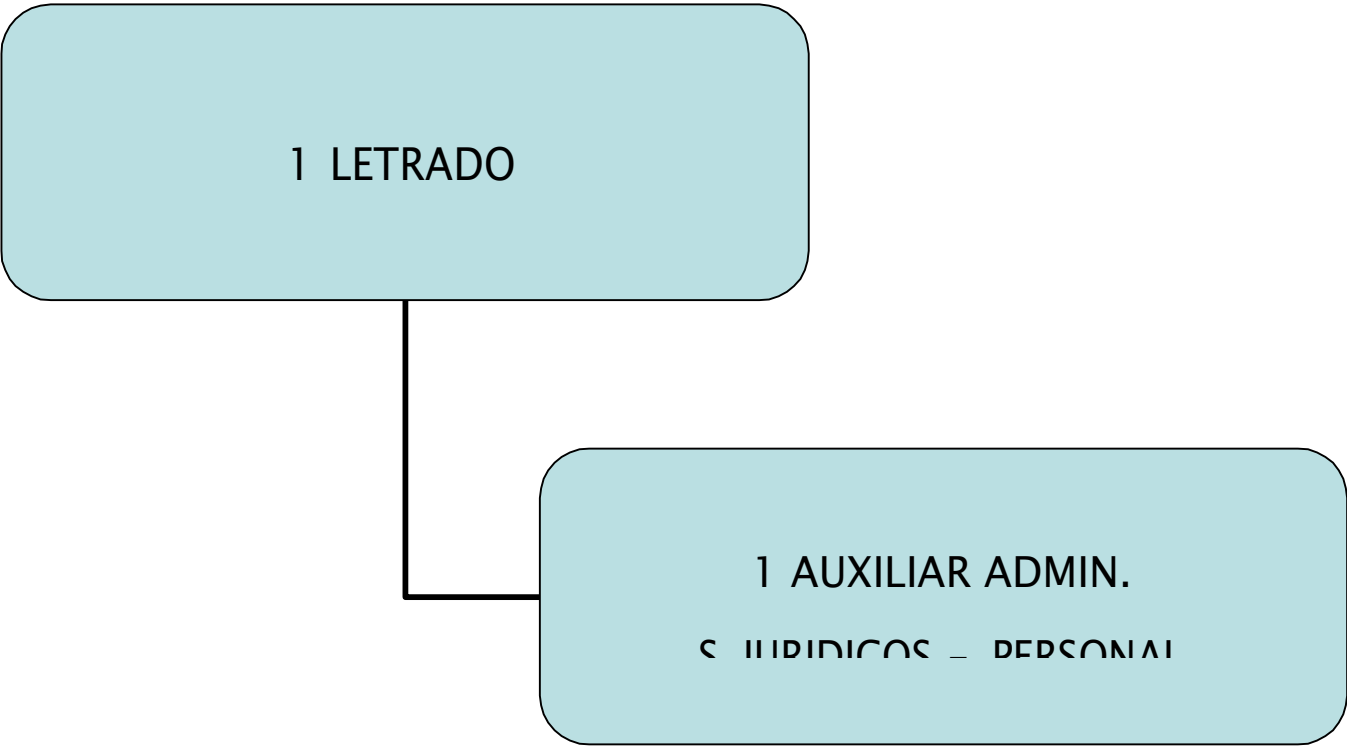
# **01: ÁREA DE SERVICIOS GENERALES**



## 02: ÁREA SERVICIOS TÉCNICOS DE OBRAS Y URBANISMO

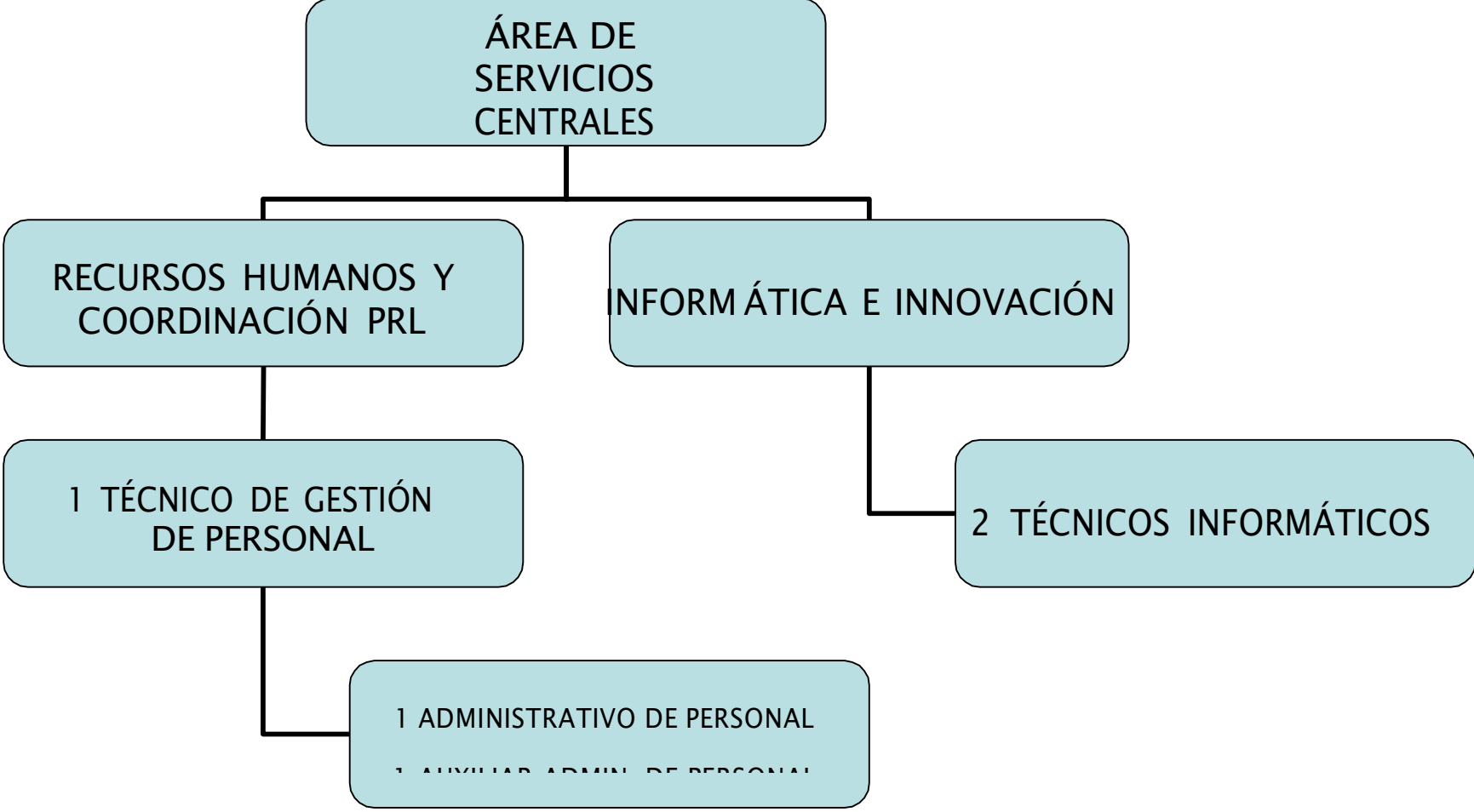


### 03: ÁREA DE APOYO CONSULTIVO Y ASISTENCIA JURIDICA

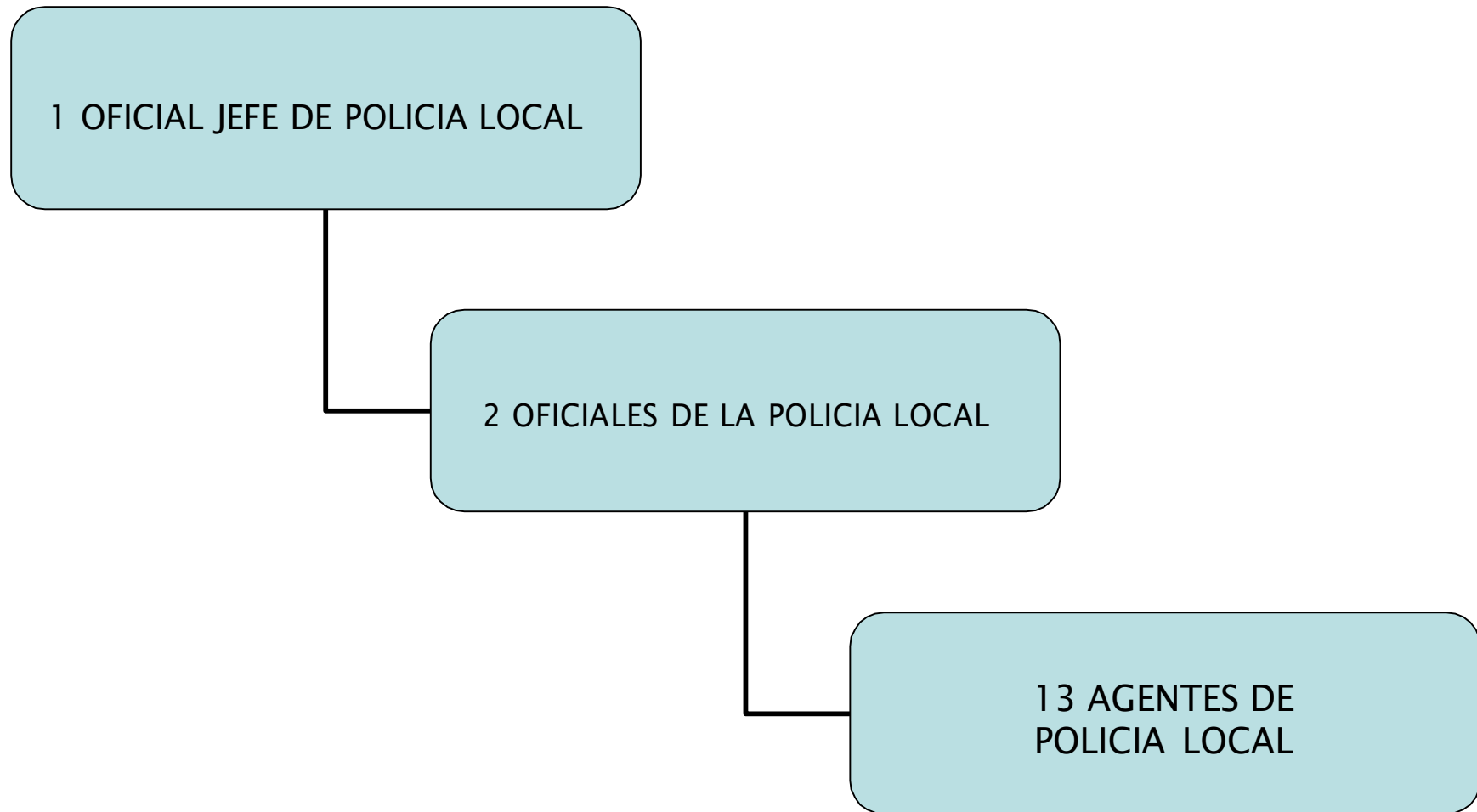


## **04: SERVICIOS CENTRALES RR.HH E INFORMÁTICA**

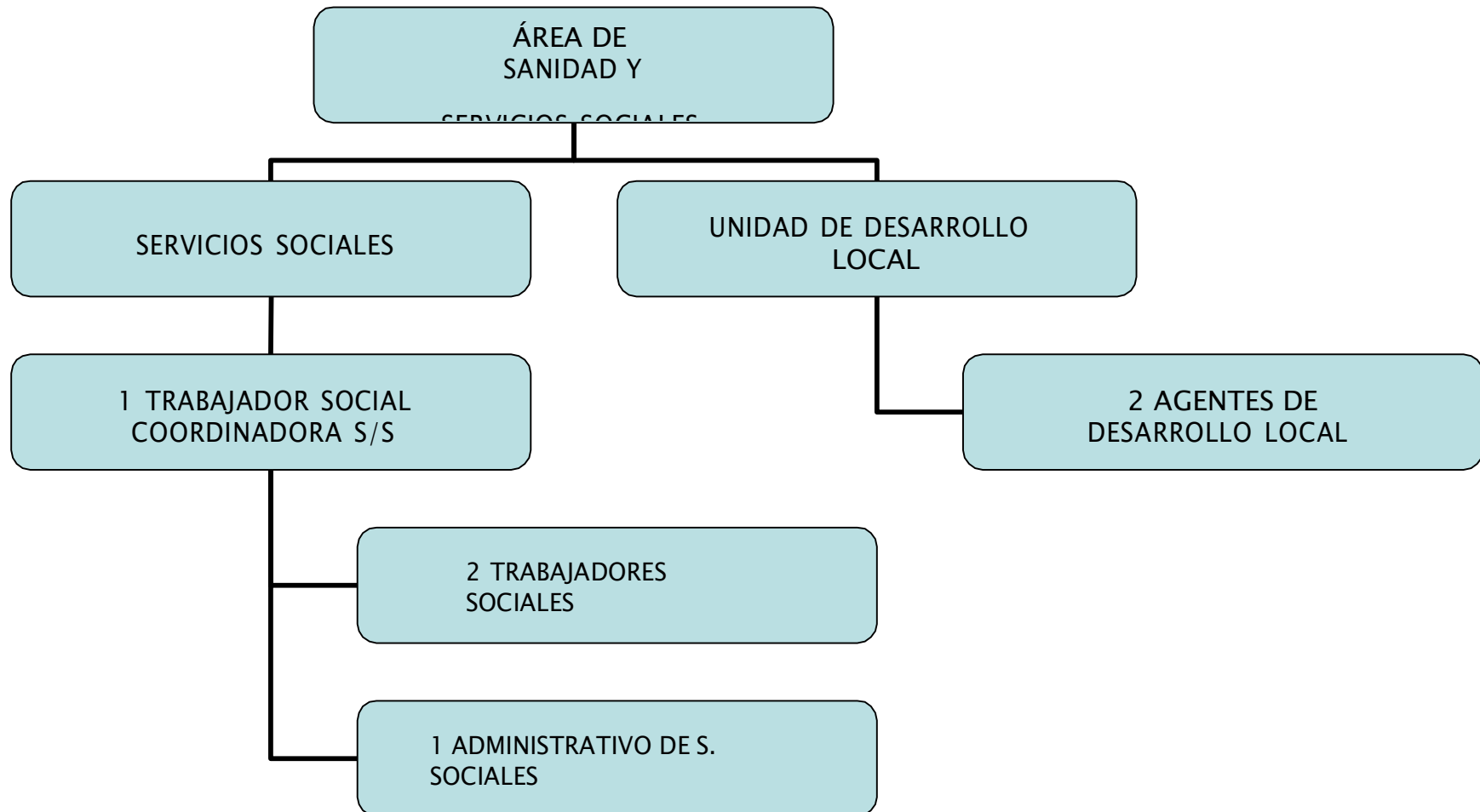




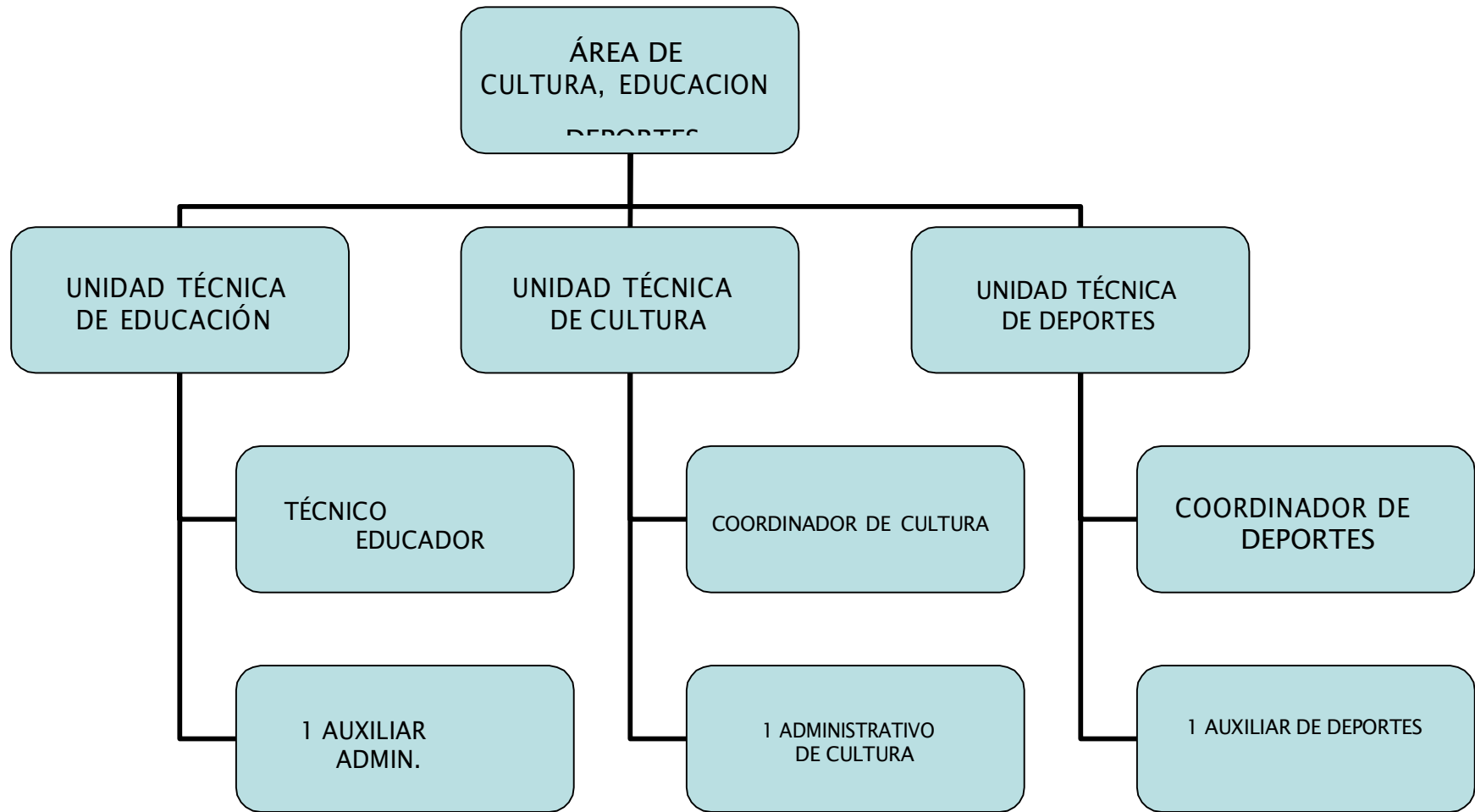
## 05: ÁREA DE SEGURIDAD CIUDADANA Y PROTECCIÓN CIVIL



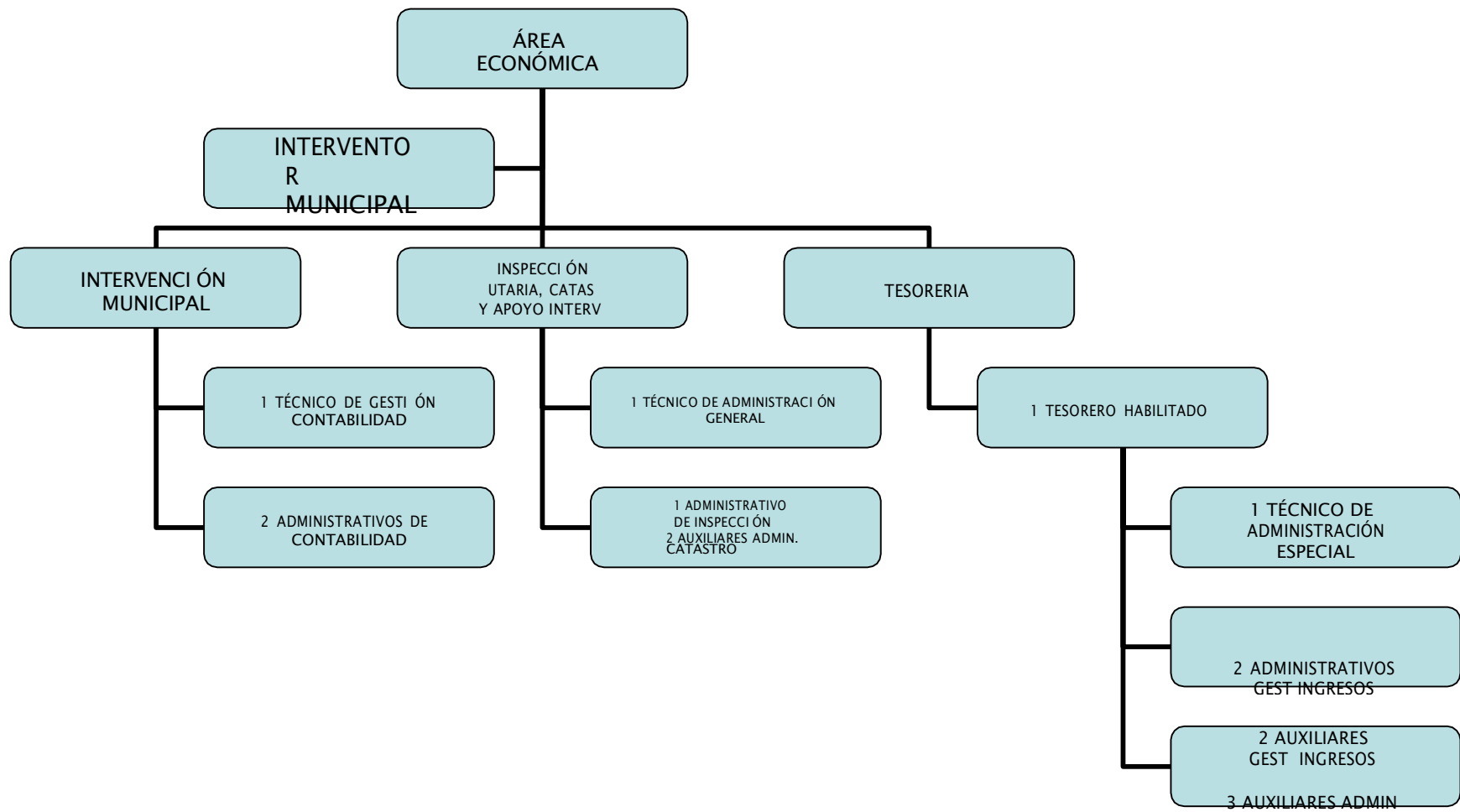
## 06: ÁREA DE SANIDAD Y SERVICIOS SOCIALES Y DESARROLLO LOCAL



## **07: ÁREA DE CULTURA, EDUCACION Y DEPORTES**



## **08: ÁREA ECONÓMICA**



Número medio de empleados

El número medio de empleados durante el ejercicio y a 31 de diciembre, tanto funcionarios como personal laboral, distinguiendo por categorías y sexos es:

Concepto	Número medio empleados durante el ejercicio			Número empleados a 31 de diciembre		
	Hombres	Mujeres	TOTAL	Hombres	Mujeres	TOTAL
Personal funcionario	36,00	48,00	84,00	34	48	82
Personal laboral	51,00	24,00	75,00	22	19	41
Personal eventual	6,00	5,00	11,00	6	5	11
<b>Total</b>	<b>93,00</b>	<b>77,00</b>	<b>170,00</b>	<b>62</b>	<b>72</b>	<b>134</b>

**1.3. Entidades del grupo, multigrupo y asociadas**

En su caso, las entidades del grupo, multigrupo y asociadas de las que forma parte la entidad contable son:

Entidad	Actividad	% Participación
---------	-----------	-----------------



## **2. Gestión indirecta de servicios públicos, convenios y otras formas de colaboración**

---

Los servicios públicos gestionados de forma indirecta, convenios y otras formas de colaboración público-privadas, presentan el siguiente detalle:

<b>Datos identificativos entidad con la que se efectúa la gestión</b>	<b>Objeto</b>	<b>Fecha concesión</b>	<b>Plazo</b>	<b>Bienes dominio público afectos a la gestión</b>	<b>Aportaciones no dinerarias</b>	<b>Subvenciones comprometidas</b>	<b>Anticipos reintegrables</b>	<b>Préstamos participativos, subordinados u otros</b>	<b>Bienes objeto de reversión</b>
---	---------------	------------------------	--------------	--	-----------------------------------	-----------------------------------	--------------------------------	---	-----------------------------------

---

### **3. Bases de presentación de las cuentas**

---

#### **1. Imagen fiel**

##### **a) Requisitos información**

Los principios contables públicos y los criterios contables no aplicados por interferir el objetivo de la imagen fiel y, en su caso, incidencia en las cuentas anuales son:

- 

##### **b) Principios contables**

Los principios y criterios contables distintos de los principios contables públicos que han sido aplicados para la consecución del objetivo de la imagen fiel y la información complementaria necesaria para alcanzarla, son:

- 

#### **2. Comparación de la información**

La información correspondiente al ejercicio 2022 se muestra comparativa con la del ejercicio anterior.

Las Cuentas Anuales del ejercicio no pueden ser comparadas con las del ejercicio anterior por las siguientes causas:

- 

Para facilitar la comparación han sido adaptados los importes del ejercicio precedente con los siguientes criterios:

- 

### **3. Cambios en criterios de contabilización**

A continuación se detallan los cambios realizados en este ejercicio en los criterios de contabilización y corrección de errores que tienen incidencia en las Cuentas Anuales:

- 

### **4. Cambios en estimaciones contables**

A continuación se detallan los cambios realizados en estimaciones contables y su incidencia en las Cuentas Anuales:

- 

## **4. Normas de reconocimiento y valoración**

---

Las principales normas de valoración utilizadas por la Entidad en la elaboración de sus cuentas anuales para el ejercicio 2022, de acuerdo con las establecidas por el Plan General de Contabilidad Pública, han sido las siguientes.

### **1. Inmovilizado material**

El inmovilizado material son los activos tangibles, muebles e inmuebles, que cumplen las condiciones especificadas en la norma de reconocimiento y valoración número 1 de la segunda parte del Plan General de Contabilidad Pública adaptado a la Administración Local, anexo a la ICAL.

Al establecer los criterios de valoración de los bienes registrados en este epígrafe, se han tenido en cuenta el tipo de activo de que se trata y la forma de adquisición del mismo.

Con carácter general se ha seguido el criterio de valoración del precio de adquisición o coste de producción, y en su defecto el valor razonable.

La valoración inicial de los elementos patrimoniales que pertenecen al inmovilizado material se realiza al coste, siendo aplicables distintos sistemas de valoración en función del tipo de activo y la forma de adquisición o producción.

La valoración posterior, utiliza el tratamiento general, es decir, el modelo del coste, para las distintas clases de inmovilizado material. De esta forma, con posterioridad a su reconocimiento inicial como activos, todos los elementos del inmovilizado material, se contabilizan por su valoración inicial, incrementada, en su caso, por los desembolsos posteriores, y descontando la amortización acumulada practicada y la corrección valorativa acumulada por deterioro que hayan sufrido a lo largo de su vida útil.

#### Amortización:

La amortización es la distribución sistemática de la depreciación de un activo a lo largo de su vida útil. Su determinación se realiza, en cada momento, distribuyendo la base amortizable del bien entre la vida útil que reste, según el método de amortización utilizado. La base amortizable será igual al valor contable del bien en cada momento detrayéndole en su caso el valor residual que pudiera tener.

El método de amortización utilizado para los elementos del inmovilizado material es el método de amortización lineal.

La dotación de la amortización se reconoce como un gasto en el resultado del ejercicio por la parte correspondiente al valor contable al estar registrado el inmovilizado por el modelo de coste y su cálculo es en función de la vida útil, correspondiendo aproximadamente a los siguientes porcentajes:

<b>Porcentaje de amortización anual</b>	<b>Coficiente de amortización</b>	<b>Vida útil</b>
Construcciones	2%	50
Infraestructuras	6,66%	15
Bienes el patrimonio histórico		
Maquinaria y utillaje	10%	10
Instalaciones técnicas y otras instalaciones	6,66%	15
Mobiliario	10%	10
Equipos para procesos e información	25%	4
Elementos de transporte	10%	10
Otro inmovilizado material	5%	20

Existen excepciones al cálculo de la amortización: los terrenos tienen una vida ilimitada y por tanto no se amortizan. Ocurre lo mismo con inmovilizados tales como: minas, canteras y vertederos. Y en el caso particular de los bienes del patrimonio histórico, con una vida útil ilimitada o bien limitada pero imposible de estimarla con fiabilidad, tampoco se les aplicará el régimen de amortización.

## **2. Patrimonio público del suelo**

El patrimonio público del suelo son activos no corrientes materializados generalmente en bienes inmuebles, afectados al destino de dicho patrimonio.

Dichos bienes se registran cuando cumplen los criterios de reconocimiento de un activo previstos en el marco conceptual de la contabilidad pública del Plan contable y su valoración se realiza según lo establecido en la norma de reconocimiento y valoración número 1 del Inmovilizado material.

## **3. Inversiones inmobiliarias**

Las inversiones inmobiliarias son inmuebles (terrenos o edificios, considerados en su totalidad o en parte, o ambos) que se tienen para obtener rentas, plusvalías o ambas, no para su uso en la producción o suministro de bienes o servicios, ni para fines administrativos, ni para su venta en el curso ordinario de las operaciones.

Asimismo se consideran inversiones inmobiliarias aquellos bienes patrimoniales distintos de los que forman el patrimonio público del suelo que no se clasifican a su entrada en el patrimonio de la entidad como inmovilizado material.

A las inversiones inmobiliarias le es de aplicación lo establecido en la norma de reconocimiento y valoración número 1 del Inmovilizado material.

#### **4. Inmovilizado intangible**

El inmovilizado intangible se concreta en un conjunto de activos intangibles y derechos susceptibles de valoración económica de carácter no monetario y sin apariencia física que cumplen, además, las características de permanencia en el tiempo y utilización en la producción de bienes y servicios o constituyen una fuente de recursos de la entidad.

Con carácter general, se excluyen del inmovilizado intangible y por tanto se consideran gasto del ejercicio, aquellos bienes y derechos cuyo precio unitario e importancia relativa, dentro de la masa patrimonial, así lo aconsejen.

Para su valoración inicial y posterior se aplican los criterios establecidos en la norma de reconocimiento y valoración número 1 del Inmovilizado material.

Debe establecerse si la vida útil de cada activo intangible es definida o indefinida, de forma que deban o no aplicarse las amortizaciones oportunas. Se considera tiene una vida útil indefinida cuando, sobre la base de un análisis de todos los factores relevantes, no existe un límite previsible al período a lo largo del cual se espera que el activo genere rendimientos económicos o potencial de servicio para la entidad, o a la utilización en la producción de bienes y servicios públicos. Los activos con vida útil indefinida no se amortizan, sin perjuicio de su posible deterioro. Los activos con vida útil definida se amortizan durante su vida útil.

#### **5. Arrendamientos**

El arrendamiento es cualquier acuerdo, con independencia de su instrumentación jurídica, por el que el arrendador cede al arrendatario, a cambio de percibir una suma única de dinero o una serie de pagos o cuotas, el derecho a utilizar un activo durante un período de tiempo determinado.

### **Arrendamiento financiero**

Cuando de las condiciones económicas de un acuerdo de arrendamiento se deduce que se transfieren sustancialmente todos los riesgos y ventajas inherentes a la propiedad del activo objeto del contrato, el arrendamiento se califica como financiero.

Los activos objeto de arrendamiento financiero se registran y valoran de acuerdo a la norma de reconocimiento y valoración que les corresponde de acuerdo con su naturaleza.

Cuando la entidad ostenta la condición de arrendatario, en su contabilidad en el momento inicial reconoce el activo según su naturaleza y la obligación asociada al mismo como pasivo por el mismo importe, que es el menor valor entre el valor razonable del activo arrendado y el valor actual de los pagos acordados con el arrendador durante el plazo del arrendamiento, incluyendo, en su caso, la opción de compra, y con exclusión de las cuotas de carácter contingente así como de los costes de los servicios y demás gastos que no se pueden activar. Cada una de las cuotas de arrendamiento está constituida por dos partes que representan, respectivamente, la carga financiera y la reducción de la deuda pendiente de pago. La carga financiera total se distribuye a lo largo del plazo del arrendamiento y se imputa a los resultados del ejercicio en el que se devenga, aplicando el método del tipo de interés efectivo.

## **6. Permutas**



Los activos se adquieren en permuta en aquellos supuestos en los que los activos intercambiados no son similares desde un punto de vista funcional o vida útil y puede establecerse una estimación fiable del valor razonable de los mismos, el valor razonable del activo recibido. Si no puede valorarse con fiabilidad el valor razonable del activo recibido, el valor razonable del bien entregado, ajustado por el importe de cualquier eventual cantidad de efectivo transferido en la operación es el que se considera en la contabilización de la permuta.

Se aplican los siguientes criterios generales: ante diferencias en la valoración de los activos que surgen al dar de baja el activo entregado, se imputa dicha diferencia a la cuenta del resultado económico patrimonial. Cuando las diferencias entre los valores razonables de los activos intercambiados no se ajustan, de acuerdo a la legislación patrimonial aplicable, mediante efectivo, se tratan como subvenciones recibidas o entregadas, según el caso.

Estos son los criterios aplicables en los casos de permuta, la cual además está determinada por ciertas circunstancias que la identifican como tal.

## **7. Activos y pasivos financieros**

### Activos financieros:

Son activos financieros el dinero en efectivo, los instrumentos de capital o de patrimonio neto de otra entidad, los derechos a recibir efectivo u otro activo financiero de un tercero o de intercambiar con un tercero activos o pasivos financieros en condiciones potencialmente favorables. Los activos financieros se clasifican en categorías y se reconocen en el balance cuando la entidad se convierte en parte obligada según las cláusulas del contrato o acuerdo mediante el que se formaliza la inversión financiera.

Con carácter general, la valoración inicial es al valor razonable, excepto los activos financieros a corto plazo sin tipo de interés contractual los cuales se valoran por su valor nominal y los que son a largo plazo por el nominal si es poco significativo el efecto de la no actualización. Las fianzas y depósitos se valoran siempre por el importe entregado, sin actualizar. La valoración posterior es al coste amortizado, excepto las excepciones citadas anteriormente, los activos financieros a valor razonable con cambios en resultados y los activos financieros disponibles para la venta.

Al cierre del ejercicio se efectúan las correcciones valorativas necesarias, si existe evidencia objetiva que el valor de un crédito se ha deteriorado por un suceso posterior al reconocimiento inicial y que ocasiona una reducción o retraso en los flujos de efectivo estimados futuros, como puede ser la insolvencia del deudor.

En el caso de los deudores por operaciones de gestión y otras cuentas a cobrar, se aplican las correcciones valorativas calculando la cuantía en función de un porcentaje, el cual tiene en cuenta la antigüedad de la deuda y, en los casos que es posible, mediante el tratamiento individualizado de los saldos deudores.

Se da de baja un activo financiero cuando expiran o se transmiten los derechos sobre los flujos de efectivo que el activo genera, siempre que en este último caso se hayan transferido de forma sustancial los riesgos y ventajas inherentes a la propiedad del activo financiero.

#### Pasivos financieros:

Un pasivo financiero es la obligación exigible e incondicional de entregar efectivo u otro activo financiero a un tercero o de intercambiar con un tercero activos o pasivos financieros en condiciones potencialmente desfavorables. Los pasivos financieros se clasifican en categorías a efectos de su valoración, existiendo los tipos:

- √ Pasivos financieros a coste amortizado
- √ Pasivos financieros a valor razonable con cambios en resultados

La entidad reconoce un pasivo financiero en el balance cuando se convierte en parte obligada según las cláusulas contractuales del instrumento financiero. Con carácter general, los pasivos financieros a coste amortizado se valoran inicialmente a su valor razonable, siendo el valor razonable de la contraprestación recibida ajustado con los costes de transacción que son directamente atribuibles a la emisión. No obstante, los costes de transacción se imputan al resultado del ejercicio en el que se reconoce el pasivo cuando tienen poca importancia relativa.

Existen excepciones a la valoración inicial al valor razonable como son: partidas a pagar con vencimiento a corto plazo se valoran por el nominal, partidas a pagar a largo plazo sin tipo de interés contractual se valoran por el nominal, préstamos recibidos a largo plazo con intereses subvencionados se valoran por el importe recibido cuando el efecto de la no actualización es poco significativo, las fianzas y depósitos se valoran siempre por el importe recibido, sin actualizar.

El criterio general en la valoración posterior es valorar los pasivos financieros a coste amortizado. A excepción de los casos citados anteriormente como excepciones al criterio general.

La baja de un pasivo financiero en cuentas se realiza cuando se extingue, es decir, cuando la obligación que dio origen al pasivo se ha cumplido o cancelado.

## **8. Coberturas contables**

Las operaciones de cobertura se utilizan de forma que uno o varios instrumentos financieros denominados instrumentos de cobertura se designan para cubrir un riesgo específicamente identificado que tiene impacto en la cuenta del resultado económico patrimonial o en el estado de cambios en el patrimonio neto, como consecuencia de variaciones en el valor razonable o en los flujos de efectivo de una o varias partidas cubiertas.

Una cobertura se califica de cobertura contable si cumple los requisitos exigidos en la norma de reconocimiento y valoración número 10 del Plan contable anexo a la ICAL, y se rige por los criterios de contabilización del instrumento de cobertura y de la partida cubierta regulados en la misma norma.

## **9. Existencias**

Los bienes y servicios comprendidos en las existencias se valoran por el precio de adquisición o el coste de producción.

El precio de adquisición comprende el consignado en factura, los impuestos indirectos no recuperables que recaen sobre la adquisición más todos los costes adicionales producidos hasta que los bienes se hallan en la ubicación y condición necesaria para su uso, tales como transportes, aranceles de aduanas, seguros y otros directamente atribuibles a la adquisición de las existencias.

El coste de producción se determina añadiendo al precio de adquisición de las materias primas y otras materias consumidas, los costes directamente imputables al producto. También se añade la parte que razonablemente corresponde de los costes indirectamente imputables a los productos, en la medida en que tales costes corresponden al período de fabricación, elaboración o construcción.

Cuando el valor realizable neto de las existencias es inferior a su precio de adquisición o a su coste de producción, se efectúan las oportunas correcciones valorativas.

#### **10. Activos construidos o adquiridos para otras entidades**

Son bienes construidos o adquiridos por la entidad (que es la gestora), con base en el correspondiente contrato, convenio o acuerdo, con el objeto de que una vez finalizado el proceso de adquisición o construcción de los mismos se transfieran necesariamente a otra entidad destinataria, con independencia de que esta última participe o no en su financiación.

En el caso de construcción de los bienes, cuando los ingresos y los costes asociados al contrato o acuerdo son estimados con suficiente grado de fiabilidad, los ingresos derivados del mismo se reconocen en el resultado del ejercicio, en base al grado de avance o realización de la obra al final de cada ejercicio.

#### **11. Transacciones en moneda extranjera**

Son transacciones en moneda extranjera aquellas operaciones que se establecen o exigen su liquidación en una moneda extranjera. Se registran, en el momento de su reconocimiento en las cuentas anuales, en euros, aplicando al importe correspondiente en moneda extranjera el tipo de cambio al contado, existente en la fecha de la operación.

#### **12. Ingresos y gastos**

La imputación de los ingresos y gastos en el ejercicio sigue los principios de carácter económico patrimonial y los criterios contables definidos en el marco conceptual de la contabilidad pública de la primera parte del Plan general de la

contabilidad adaptado a la administración local anexo a la ICAL, con el objetivo de conseguir la imagen fiel de las cuentas anuales.

Entre los principios, destacar el del Devengo, el cual establece que las transacciones y otros hechos económicos deben reconocerse en función de la corriente real de bienes y servicios que los mismos representan, y no en el momento en que se produzca la corriente monetaria o financiera derivada de aquéllos.

Otro principio que se aplica es el de Prudencia, el cual determina que se debe mantener cierto grado de precaución en los juicios de los que se derivan estimaciones bajo condiciones de incertidumbre, de tal manera que los ingresos no se sobrevaloren, y que los gastos no se infravaloren. Pero, además, el ejercicio de la prudencia no supone minusvaloración de ingresos ni sobrevaloración de gastos, realizados de forma intencionada, ya que ello privaría de neutralidad a la información, suponiendo un menoscabo a su fiabilidad.

En cuanto al principio de Imputación presupuestaria, destacar que los gastos e ingresos presupuestarios se imputan de acuerdo con su naturaleza económica y, en caso de los gastos, además, de acuerdo con la finalidad que con ellos se pretende conseguir.

En cuanto a los criterios de registro o reconocimiento contable de los elementos en las cuentas anuales, mencionar que el reconocimiento de ingresos en la cuenta del resultado económico patrimonial o en el estado de cambios en el patrimonio neto, tiene lugar como consecuencia de un incremento de los recursos económicos o del potencial de servicio de la entidad, ya sea mediante un incremento de activos, o una disminución de los pasivos, y siempre que su cuantía pueda determinarse con fiabilidad. Referente a los gastos, se reconocen en la cuenta del resultado económico patrimonial o en el estado de cambios en el patrimonio neto, cuando se produce una disminución de recursos económicos o del potencial de servicio de la entidad, ya sea mediante un decremento en los activos, o un aumento en los pasivos, y siempre que pueda valorarse o estimarse su cuantía con fiabilidad.

Cuando se tratan de gastos e ingresos que también tienen reflejo en la ejecución del presupuesto, el mencionado reconocimiento se realiza cuando, de acuerdo con el procedimiento establecido en cada caso, se dictan los correspondientes actos que determinan el reconocimiento de gastos o ingresos presupuestarios. En este caso, al menos a la fecha de cierre del período, aunque no se hayan dictado los mencionados actos, se reconocen en la cuenta del resultado económico patrimonial o en el estado de cambios en el patrimonio neto los gastos e ingresos devengados por la entidad hasta dicha fecha.

### **13. Provisiones y contingencias**

Una provisión es un pasivo sobre el que existe incertidumbre acerca de su cuantía o vencimiento. Se reconoce una provisión cuando se cumplen determinadas condiciones reguladas en la norma de reconocimiento y valoración número 17 de la segunda parte del Plan General de Contabilidad Pública adaptado a la Administración Local, anexo a la ICAL.

El importe reconocido como provisión debe ser la mejor estimación del desembolso necesario para cancelar la obligación presente o para transferirla a un tercero. Las provisiones deben ser objeto de revisión, en la valoración posterior, al menos a fin de cada ejercicio y ajustadas en su caso, para reflejar la mejor estimación existente en ese momento.

Un pasivo contingente es una obligación posible, surgida a raíz de sucesos pasados, cuya existencia ha de ser confirmada sólo por la ocurrencia, o en su caso por la no ocurrencia, de uno o más acontecimientos inciertos en el futuro, que no están enteramente bajo el control de la entidad; o bien, una obligación presente, surgida a raíz de sucesos pasados, que no se ha reconocido contablemente porque no es probable que la entidad tenga que satisfacerla o porque el importe de la obligación no puede ser valorado con la suficiente fiabilidad.

La entidad no procede al reconocimiento de ningún pasivo contingente en el balance, tal como regula la norma de reconocimiento y valoración número 17 de la segunda parte del Plan General de Contabilidad Pública adaptado a la Administración Local, anexo a la ICAL.

#### **14. Transferencias y subvenciones**

Las transferencias y subvenciones concedidas monetarias se contabilizan como gastos en el momento en que se tiene constancia de que se han cumplido las condiciones establecidas para su percepción, sin perjuicio de la imputación presupuestaria, que se efectúa de acuerdo con los criterios recogidos en la primera parte del Plan general contable adaptado a la administración local relativa al marco conceptual de la contabilidad pública. Las transferencias y subvenciones concedidas no monetarias o en especie, si se entrega un activo la entidad las reconoce en el momento de la entrega al beneficiario.

Las transferencias recibidas se reconocen como ingreso imputable al resultado del ejercicio en que se reconocen.

Las subvenciones recibidas se consideran no reintegrables y se reconocen como ingresos cuando existe un acuerdo individualizado de concesión de la subvención a favor de la entidad, se han cumplido las condiciones asociadas a su disfrute y no existen dudas razonables sobre su percepción, sin perjuicio de la imputación presupuestaria, que se efectúa de acuerdo con los criterios recogidos en la primera parte del Plan general contable adaptado a la administración local relativa al marco conceptual de la contabilidad pública. En el resto de casos las subvenciones recibidas se consideran reintegrables y se reconocen como pasivo.

Las subvenciones recibidas se contabilizan, con carácter general, como ingresos directamente imputados al patrimonio neto, en una partida específica, imputándolas al resultado del ejercicio sobre una base sistemática y racional de forma



correlacionada con los gastos derivados de la subvención de que se trata, para lo que se tiene en cuenta la finalidad fijada en su concesión:

Si la subvención es para financiar gastos: se imputan al resultado del mismo ejercicio en el que se devenguen los gastos que están financiando.

Si la subvención es por adquisición de activos: se imputan al resultado de cada ejercicio en proporción a la vida útil del bien, aplicando el mismo método que para la dotación a la amortización de los citados elementos, o, en su caso, cuando se produzca su enajenación o baja en inventario.

Si los activos son no amortizables, se imputan como ingresos en el ejercicio en el que se produzca la enajenación o baja en inventario de los mismos.

Si la subvención es por cancelación de pasivos: se imputan al resultado del ejercicio en que se produzca dicha cancelación, salvo cuando se otorguen en relación con una financiación específica, en cuyo caso se imputan en función del elemento financiado.

## **15. Actividades conjuntas**

Una actividad conjunta es un acuerdo en virtud del cual dos o más entidades denominadas partícipes emprenden una actividad económica que se somete a gestión conjunta, lo que supone compartir la potestad de dirigir las políticas financiera y operativa de dicha actividad con el fin de obtener rendimientos económicos o potencial de servicio, de tal

manera que las decisiones estratégicas, tanto de carácter financiero como operativo requieren el consentimiento unánime de todos los partícipes.

En el caso de actividades conjuntas que no requieren la constitución de una nueva entidad, cada partícipe reconoce en sus cuentas anuales, clasificados de acuerdo con su naturaleza, la parte proporcional que le corresponda, en función de su porcentaje de participación, de los activos que controla conjuntamente con los demás partícipes y de los pasivos en los que haya incurrido conjuntamente, así como los activos afectos a la actividad conjunta que controle de forma individual y los pasivos en que incurra individualmente como consecuencia de la actividad conjunta, y la parte proporcional que le corresponda de los ingresos generados y de los gastos incurridos en la actividad conjunta, así como los gastos incurridos individualmente como consecuencia de su participación en la actividad conjunta.

#### **16. Activos en estado de venta**

Los activos en estado de venta son activos no financieros, excluidos los del patrimonio público del suelo, clasificados inicialmente como no corrientes cuyo valor contable se recupera fundamentalmente a través de una transacción de venta, en lugar de por su uso continuado.

La valoración inicial implica que se valoran al valor contable que correspondería en ese momento al activo no corriente, según el modelo de coste. En la valoración posterior, se valoran al menor valor entre su valor contable, según el modelo de coste, y su valor razonable menos los costes de venta.





## INMOVILIZADO MATERIAL a 31/12/2022

Cuenta	Descripción	Saldo inicial	Entradas	Aumentos por trasposos de otras p@rtidas	Salidas	Disminuciones por trasposos a otras p@rtidas	Correcciones valorat.netas por deterioro del ejerc.	Amortizaciones del ejercicio	Incremento por revalorización en el ejercicio	Saldo final
235	Instalaciones técnicas y otras instalaciones en	2.990,52	0,00	0,00	0,00	0,00	0,00	0,00	0,00	2.990,52
<b>TOTAL INMOVILIZADO MATERIAL</b>		<b>45.121.977,83</b>	<b>3.842.013,33</b>	<b>0,00</b>	<b>0,00</b>	<b>0,00</b>	<b>0,00</b>	<b>2.085.349,38</b>	<b>0,00</b>	<b>46.878.641,78</b>

### 2. Información sobre:

**a) Costes estimados de desmantelamiento**

Este apartado hace referencia, si es el caso, a los costes estimados de desmantelamiento del activo y de la restauración de su emplazamiento incluidos como mayor valor de los activos, así como grandes reparaciones o inspecciones generales incorporadas especificando las circunstancias que se han tenido en cuenta para su valoración.

**b) Vidas útiles o coeficientes de amortización**

En este punto se indican las vidas útiles o coeficientes de amortización utilizados en los diferentes tipos de elementos, así como información, en su caso, sobre los coeficientes aplicados a distintas partes de un mismo elemento.

Se remite al apartado 4.1. de la Memoria donde se especifican las Normas de reconocimiento y valoración y en el cual se detalla el cuadro con los porcentajes de amortización aplicados por la entidad, incluyendo los del Inmovilizado Material.

**c) Cambios de estimación**

En este punto, siempre que tenga incidencia significativa en el ejercicio presente o en ejercicios futuros, se informa de los cambios de estimación que afecten a valores residuales, a los costes estimados de desmantelamiento del activo y la restauración de su emplazamiento, vidas útiles y métodos de amortización, así como grandes reparaciones o inspecciones generales.

**d) Gastos financieros capitalizados**

Si es el caso, se indican en este apartado los importes de los gastos financieros capitalizados en el ejercicio.

**e) Modelo de revalorización**

Caso que se utilice el modelo de revalorización, en este punto se informa del criterio utilizado para determinar el valor razonable de los bienes valorados de acuerdo con dicho modelo de revalorización, en particular, del ejercicio en que se ha efectuado la última revalorización.

**f) Bienes recibidos en adscripción**

Se informa de los bienes recibidos en adscripción, a nivel de partida de balance, con indicación de su valor activado, amortización y correcciones valorativas por deterioro acumuladas. Se identifican cada uno de los bienes recibidos en adscripción durante el ejercicio.

<b>Bienes recibidos en adscripción: partida</b>				
<b>Balance</b>	<b>Valor activado</b>	<b>Amortización</b>	<b>Correcciones valorativas por deterioro acumuladas</b>	
<b>Total</b>	<b>0,00</b>	<b>0,00</b>		<b>0,00</b>

**g) Bienes entregados en adscripción**

Se identifican los entes a los que se han entregado bienes en adscripción durante el ejercicio.

<b>Bienes entregados en adscripción</b>	<b>Ente al que se ha entregado el bien</b>	<b>Importe del bien entregado</b>
<hr/>		
<hr/>		
<hr/>		
<hr/>		
<hr/>		
<hr/>		
<b>Total</b>		<b>0,00</b>

**h) Bienes recibidos en cesión**

Se identifican en este apartado los bienes recibidos en cesión durante el ejercicio.

**i) Bienes entregados en cesión**

Se identifican en este apartado los entes a los que se han entregado bienes en cesión durante el ejercicio.

**j) Arrendamientos financieros**











## 8. Inmovilizado intangible

### 1. Movimientos durante el ejercicio

Se indican a continuación los movimientos durante el ejercicio de cada partida del balance incluida en el epígrafe de Inmovilizado Intangible y sus correspondientes amortizaciones acumuladas y correcciones valorativas acumuladas.

#### INMOVILIZADO INTANGIBLE a 31/12/2022

Cuenta	Descripción	Saldo inicial	Entradas	Aumentos por traspasos de otras p@rtidas	Salidas	Disminuciones por traspasos a otras p@rtidas	Correcciones valorat.netas por deterioro	Amortizaciones del ejercicio	Aumento por revalorización en el ejercicio	Saldo final
201	Inversión en desarrollo	5.716,94	0,00	0,00	0,00	0,00	0,00	0,00	0,00	5.716,94
203	Propiedad industrial e intelectual	14.482,30	0,00	0,00	0,00	0,00	0,00	0,00	0,00	14.482,30
206	Aplicaciones informáticas	81.496,57	0,00	0,00	0,00	0,00	0,00	38.591,68	0,00	42.904,89
209	Otro inmovilizado intangible	1.828.272,12	0,00	0,00	0,00	0,00	0,00	0,00	0,00	1.828.272,12
<b>TOTAL INMOVILIZADO INTANGIBLE</b>		<b>1.929.967,93</b>	<b>0,00</b>	<b>0,00</b>	<b>0,00</b>	<b>0,00</b>	<b>0,00</b>	<b>38.591,68</b>	<b>0,00</b>	<b>1.891.376,25</b>

### 2. Información sobre:

#### a) Vidas útiles o coeficientes de amortización

En este punto se indican las vidas útiles o coeficientes de amortización utilizados en los diferentes tipos de elementos.

Se remite al apartado 4.1. de la Memoria donde se especifican las Normas de reconocimiento y valoración y en el cual se detalla el cuadro con los porcentajes de amortización aplicados por la entidad, incluyendo los del Inmovilizado Intangible.

**b) Cambios de estimación**

En este punto, siempre que tenga incidencia significativa en el ejercicio presente o en ejercicios futuros, se informa de los cambios de estimación que afecten a valores residuales, vidas útiles y métodos de amortización.

**c) Gastos financieros capitalizados**

Si es el caso, se indican en este apartado los importes de los gastos financieros capitalizados en el ejercicio.

**d) Modelo de revalorización**

Caso que se utilice el modelo de revalorización, en este punto se informa del criterio utilizado para determinar el valor razonable de los bienes valorados de acuerdo con dicho modelo de revalorización, en particular, del ejercicio en que se ha efectuado la última revalorización.

**e) Desembolsos por investigación y desarrollo**

Se indica en este apartado el importe agregado de los desembolsos por investigación y desarrollo que se han reconocido como gastos durante el ejercicio, así como la justificación del cumplimiento de las circunstancias que soportan la capitalización de gastos de investigación y desarrollo.

**f) Otras circunstancias de carácter sustantivo que afecten al inmovilizado intangible**

En este punto se especifica cualquier otra circunstancia de carácter sustantivo que afecte al inmovilizado intangible, tal como garantías, restricciones de titularidad, litigios y situaciones análogas.

## 9. Arrendamientos financieros y otras operaciones de naturaleza similar

---

Esta información es suministrada por la entidad arrendataria.

Se indica para cada clase de activos, el importe por el que se ha reconocido inicialmente el activo, indicando si éste corresponde al valor razonable del activo o, en su caso, al valor actual de los pagos a realizar y existencia, en su caso, de la opción de compra. A su vez se indica una descripción general de los acuerdos significativos de arrendamiento financiero y la naturaleza de los activos que surjan de estos contratos.

Nombre Clase Activo	Importe reconocimiento inicial Valoración	Opción de compra (S/N)	Acuerdos	Naturaleza
Total	0,00			

---

---

## 10. Activos financieros

### 1. Información relacionada con el balance

#### a) Resumen de activos financieros

Estado resumen de la conciliación entre la clasificación de activos financieros del balance y las categorías que se establecen de los mismos en la norma de reconocimiento y valoración número 8 de la segunda parte del Plan General de Contabilidad Pública adaptado a la Administración Local, anexo a la ICAL.

#### Activos financieros a 31/12/2022

	ACTIVOS FINANCIEROS LARGO PLAZO						ACTIVOS FINANCIEROS CORTO PLAZO						TOTAL	
	Inversiones en patrimonio 2022	Inversiones en patrimonio 2021	Valores representativos de deuda 2022	Valores representativos de deuda 2021	Otras inversiones 2022	Otras inversiones 2021	Inversiones en patrimonio 2022	Inversiones en patrimonio 2021	Valores representativos de deuda 2022	Valores representativos de deuda 2021	Otras inversiones 2022	Otras inversiones 2021	Total 2022	Total 2021
CREDITOS Y PARTIDAS A COBRAR			77.977,16	85.000,52	0,00	0,00			18.799,92	21.199,92	67.510,67	67.510,67	164.287,75	173.711,11
INVERSIONES MANTENIDAS HASTA EL VENCIMIENTO			0,00	0,00					0,00	0,00			0,00	0,00

## Activos financieros a 31/12/2022

	ACTIVOS FINANCIEROS LARGO PLAZO						ACTIVOS FINANCIEROS CORTO PLAZO						TOTAL	
	Inversiones en	Inversiones en	Valores	Valores	Otras	Otras	Inversiones en	Inversiones en	Valores	Valores	Otras	Otras	Total 2022	Total 2021
	patrimonio 2022	patrimonio 2021	representativos	representativos	inversiones	inversiones	patrimonio 2022	patrimonio 2021	representativos	representativos	inversiones	inversiones		
		de deuda 2022	de deuda 2021	2022	2021			de deuda 2022	de deuda 2021	2022	2021			
<b>ACTIVOS FINANCIEROS A VALOR RAZONABLE CON CAMBIO EN RESULTADOS</b>	0,00	0,00			0,00	0,00	0,00	0,00	0,00	0,00	0,00	0,00	0,00	0,00
<b>INVERSIONES EN ENTIDADES DEL GRUPO MULTIGRUPO Y ASOCIADAS</b>	0,00	0,00	0,00	0,00	0,00	0,00	0,00	0,00	0,00	0,00	0,00	0,00	0,00	0,00
<b>ACTIVOS FINANCIEROS DISPONIBLES PARA LA VENTA</b>			0,00	0,00			0,00	0,00	0,00	0,00			0,00	0,00
<b>TOTAL</b>	<b>0,00</b>	<b>0,00</b>	<b>77.977,16</b>	<b>85.000,52</b>	<b>0,00</b>	<b>0,00</b>	<b>0,00</b>	<b>0,00</b>	<b>18.799,92</b>	<b>21.199,92</b>	<b>67.510,67</b>	<b>67.510,67</b>	<b>164.287,75</b>	<b>173.711,11</b>



b) Reclasificación

En el caso de reclasificar activos financieros, de conformidad con lo establecido en el apartado 9 de la norma de reconocimiento y valoración número 8, pasando a valorarlos al coste o al coste amortizado en lugar de a valor razonable, o viceversa, se informa del importe reclasificado de cada una de las categorías y del motivo de la reclasificación.

<b>Activo Financiero</b>	<b>Imp.reclasificado al coste amortizado</b>	<b>Imp.reclasificado al valor razonable</b>	<b>Motivo de la reclasificación</b>
<hr/>			
<b>Total</b>	<b>0,00</b>	<b>0,00</b>	

c) Activos financieros entregados en garantía

Si es el caso, se informa del valor contable de los activos financieros entregados en garantía así como de la clase de activos financieros a la que pertenecen.

<b>Activo Financiero entregado en garantía</b>	<b>Clase de activos financieros</b>	<b>Valor contable</b>
<hr/>		

**Total** **0,00**

---

---

d) Correcciones por deterioro del valor

La entidad informa, para cada clase de activo financiero, del movimiento de las cuentas correctoras utilizadas para registrar el deterioro de valor, cuando se produce.

**CORRECCIONES POR DETERIORO DEL VALOR a 31/12/2022**

	SALDO INICIAL	DISMINUCIONES DE VALOR POR DETERIORO CREDITICIO DEL EJERCICIO	REVERSION DEL DETERIORO CREDITICIO EN EL EJERCICIO	SALDO FINAL
Activos financieros a Largo Plazo	0,00	0,00	0,00	0,00
Inversiones en patrimonio	0,00	0,00	0,00	0,00
Valores representativos de deuda	0,00	0,00	0,00	0,00
Otras inversiones	0,00	0,00	0,00	0,00
Activos financieros a Corto Plazo	0,00	0,00	0,00	0,00

## CORRECCIONES POR DETERIORO DEL VALOR a 31/12/2022

	SALDO INICIAL	DISMINUCIONES DE VALOR POR DETERIORO CREDITICIO DEL EJERCICIO	REVERSION DEL DETERIORO CREDITICIO EN EL EJERCICIO	SALDO FINAL
Inversiones en patrimonio	0,00	0,00	0,00	0,00
Valores representativos de deuda	0,00	0,00	0,00	0,00
Otras inversiones	0,00	0,00	0,00	0,00

### 2. Información relacionada con la cuenta del resultado económico-patrimonial

Si es el caso, la entidad proporciona la información sobre los resultados netos procedentes de las distintas categorías de activos financieros definidas en la norma de reconocimiento y valoración número 8 de Activos financieros; y sobre los ingresos financieros calculados por aplicación del método del tipo de interés efectivo.

### 3. Información sobre los riesgos de tipo de cambio y de tipo de interés

#### a) Riesgo de tipo de cambio

Información sobre las inversiones financieras en moneda distinta del euro, agrupadas por monedas.

Nombre Moneda	Inversiones en patrimonio	Valores representativos de la deuda	Otras inversiones	TOTAL
				0,00

				0,00
				0,00
				0,00
				0,00
<b>Total</b>	<b>0,00</b>	<b>0,00</b>	<b>0,00</b>	<b>0,00</b>

% Inversiones moneda distinta del euro sobre inversiones totales 0,00

b) Riesgo de tipo de interés

Para los activos financieros que se valoren al coste amortizado, se informará sobre su distribución entre activos a tipo de interés fijo y a tipo variable, en términos absolutos y porcentuales.

<b>Clase Activo Financiero / Tipo interés</b>	<b>A tipo interés fijo</b>	<b>A tipo interés variable</b>	<b>TOTAL</b>
<b>Valores representativos de la deuda</b>			0,00
<b>Otros activos financieros</b>			0,00
<b>Total</b>	<b>0,00</b>	<b>0,00</b>	<b>0,00</b>
%			
de activos financieros a tipo de interés fijo o variable sobre el total			0,00

**4. Otra información**

Se indica en este punto cualquier otra información de carácter sustantivo que afecte a los activos financieros.

## 11. Pasivos financieros

### 2. Situación y movimientos de las deudas

e) Deudas al coste amortizado

#### SITUACION Y MOVIMIENTOS DE LAS DEUDAS a) DEUDAS AL COSTE AMORTIZADO

IDENTIFICACION DE LA DEUDA	DEUDA A 1 ENERO		CREACIONES		INTERESES DEVENGADOS SEGUN T.I.E.			DIFERENCIAS DE CAMBIO			DISMINUCIONES		DEUDA A 31 DICIEMBRE	
	T.I.E.	COSTE AMORTIZADO	INTERESES EXPLICITOS	EFFECTIVO	GASTOS	EXPLICITOS	RESTO	INTERESES CANCELADOS	DEL COSTE AMORTIZADO	DE INTERESES EXPLICITOS	VALOR CONTABLE	RESULTADO	COSTE AMORTIZADO	INTERESES EXPLICITOS
<b>2001000001 CONSTITUCION FIANZA TALON BBV</b>		1.441,98	0,00	0,00	0,00	0,00	0,00	0,00	0,00	0,00	0,00	0,00	1.441,98	0,00
<b>2001000015 FIANZA DEF DE CONTRATO DE CONSULTORIA</b>		300,51	0,00	0,00	0,00	0,00	0,00	0,00	0,00	0,00	0,00	0,00	300,51	0,00



## SITUACION Y MOVIMIENTOS DE LAS DEUDAS a)DEUDAS AL COSTE AMORTIZADO

IDENTIFICACION DE LA DEUDA	DEUDA A 1 ENERO		CREACIONES		INTERESES DEVENGADOS SEGUN T.I.E.			DIFERENCIAS DE CAMBIO		DISMINUCIONES		DEUDA A 31 DICIEMBRE		
	T.I.E.	COSTE AMORTIZADO	INTERESES EXPLICITOS	EFFECTIVO	GASTOS	EXPLICITOS	RESTO	INTERESES CANCELADOS	DEL COSTE AMORTIZADO	DE INTERESES EXPLICITOS	VALOR CONTABLE	RESULTADO	COSTE AMORTIZADO	INTERESES EXPLICITOS
		941,18	0,00	0,00	0,00	0,00	0,00	0,00	0,00	0,00	0,00	0,00	941,18	0,00
<b>2001000027 FIANZA DEFINITIVA</b>		144,32	0,00	0,00	0,00	0,00	0,00	0,00	0,00	0,00	0,00	0,00	144,32	0,00
<b>2001000028 FIANZA PROVISIONAL</b>		601,01	0,00	0,00	0,00	0,00	0,00	0,00	0,00	0,00	0,00	0,00	601,01	0,00
<b>2001000140 FIANZA DEFINITIVA CONTR. MANT. DEPUR. RENEDO</b>		418,30	0,00	0,00	0,00	0,00	0,00	0,00	0,00	0,00	0,00	0,00	418,30	0,00
<b>2001000142 FIANZA PROV. OBRAS 24 MARQUES. EN MUNICIPIO</b>		2.050,11	0,00	0,00	0,00	0,00	0,00	0,00	0,00	0,00	0,00	0,00	2.050,11	0,00
<b>2001000143 FIANZA EN METALICO APLAZAMIENTO DE DEUDA</b>		6.232,21	0,00	0,00	0,00	0,00	0,00	0,00	0,00	0,00	0,00	0,00	6.232,21	0,00



## SITUACION Y MOVIMIENTOS DE LAS DEUDAS a)DEUDAS AL COSTE AMORTIZADO

IDENTIFICACION DE LA DEUDA	DEUDA A 1 ENERO			CREACIONES		INTERESES DEVENGADOS SEGUN T.I.E.			DIFERENCIAS DE CAMBIO		DISMINUCIONES		DEUDA A 31 DICIEMBRE	
	T.I.E.	COSTE AMORTIZADO	INTERESES EXPLICITOS	EFFECTIVO	GASTOS	EXPLICITOS	RESTO	INTERESES CANCELADOS	DEL COSTE AMORTIZADO	DE INTERESES EXPLICITOS	VALOR CONTABLE	RESULTADO	COSTE AMORTIZADO	INTERESES EXPLICITOS
<b>2001000145 INGRESO FIANZA PARA CONCURSO SUMINISTRO MOBILIARIO</b>		24,04	0,00	0,00	0,00	0,00	0,00	0,00	0,00	0,00	0,00	0,00	24,04	0,00
<b>2001000150 FIANZA DE LIC 47/99</b>		1.502,53	0,00	0,00	0,00	0,00	0,00	0,00	0,00	0,00	0,00	0,00	1.502,53	0,00
<b>2001000153 FIANZA PARADA DE ARQUESINA EN LIENCRES</b>		425,11	0,00	0,00	0,00	0,00	0,00	0,00	0,00	0,00	0,00	0,00	425,11	0,00
<b>2001000155 FIANZA DE LIC 100/99</b>		1.483,24	0,00	0,00	0,00	0,00	0,00	0,00	0,00	0,00	0,00	0,00	1.483,24	0,00
<b>2001000159 FIANZA LIC 111/99</b>		1.502,53	0,00	0,00	0,00	0,00	0,00	0,00	0,00	0,00	0,00	0,00	1.502,53	0,00



## SITUACION Y MOVIMIENTOS DE LAS DEUDAS a)DEUDAS AL COSTE AMORTIZADO

IDENTIFICACION DE LA DEUDA	DEUDA A 1 ENERO		CREACIONES		INTERESES DEVENGADOS SEGUN T.I.E.			DIFERENCIAS DE CAMBIO		DISMINUCIONES		DEUDA A 31 DICIEMBRE		
	T.I.E.	COSTE AMORTIZADO	INTERESES EXPLICITOS	EFFECTIVO	GASTOS	EXPLICITOS	RESTO	INTERESES CANCELADOS	DEL COSTE AMORTIZADO	DE INTERESES EXPLICITOS	VALOR CONTABLE	RESULTADO	COSTE AMORTIZADO	INTERESES EXPLICITOS
		360,33	0,00	0,00	0,00	0,00	0,00	0,00	0,00	0,00	0,00	0,00	360,33	0,00
<b>2002000016 deposito libros</b>		1.117,86	0,00	0,00	0,00	0,00	0,00	0,00	0,00	0,00	0,00	0,00	1.117,86	0,00
<b>2002000018 FIANZA DE LA LICENCIA 41120/02</b>		3.000,00	0,00	0,00	0,00	0,00	0,00	0,00	0,00	0,00	0,00	0,00	3.000,00	0,00
<b>2002000020 FIANZA C.C. REFERENCIA BANCARIA 41147/02</b>		2.000,00	0,00	0,00	0,00	0,00	0,00	0,00	0,00	0,00	0,00	0,00	2.000,00	0,00
<b>2002000021 FIANZAS</b>		1.566,00	0,00	0,00	0,00	0,00	0,00	0,00	0,00	0,00	0,00	0,00	1.566,00	0,00
<b>2002000022 DEPOSITO LIBROS</b>		3.173,28	0,00	0,00	0,00	0,00	0,00	0,00	0,00	0,00	0,00	0,00	3.173,28	0,00



## SITUACION Y MOVIMIENTOS DE LAS DEUDAS a)DEUDAS AL COSTE AMORTIZADO

IDENTIFICACION DE LA DEUDA	DEUDA A 1 ENERO		CREACIONES		INTERESES DEVENGADOS SEGUN T.I.E.			DIFERENCIAS DE CAMBIO		DISMINUCIONES		DEUDA A 31 DICIEMBRE		
	T.I.E.	COSTE AMORTIZADO	INTERESES EXPLICITOS	EFFECTIVO	GASTOS	EXPLICITOS	RESTO	INTERESES CANCELADOS	DEL COSTE AMORTIZADO	DE INTERESES EXPLICITOS	VALOR CONTABLE	RESULTADO	COSTE AMORTIZADO	INTERESES EXPLICITOS
		216,36	0,00	0,00	0,00	0,00	0,00	0,00	0,00	0,00	0,00	0,00	216,36	0,00
<b>2003000011 RETENCION FIANZA APARC EST. VIOÑO 1ª CERT</b>		2.160,00	0,00	0,00	0,00	0,00	0,00	0,00	0,00	0,00	0,00	0,00	2.160,00	0,00
<b>2003000013 fianza libros</b>		1.766,94	0,00	0,00	0,00	0,00	0,00	0,00	0,00	0,00	0,00	0,00	1.766,94	0,00
<b>2003000014 deposito libros 2003</b>		937,56	0,00	0,00	0,00	0,00	0,00	0,00	0,00	0,00	0,00	0,00	937,56	0,00
<b>2003000015 deposito libros 2003</b>		108,18	0,00	0,00	0,00	0,00	0,00	0,00	0,00	0,00	0,00	0,00	108,18	0,00
<b>2003000016 libros 2003</b>		541,08	0,00	0,00	0,00	0,00	0,00	0,00	0,00	0,00	0,00	0,00	541,08	0,00

## SITUACION Y MOVIMIENTOS DE LAS DEUDAS a)DEUDAS AL COSTE AMORTIZADO

IDENTIFICACION DE LA DEUDA	DEUDA A 1 ENERO		CREACIONES		INTERESES DEVENGADOS SEGUN T.I.E.			DIFERENCIAS DE CAMBIO		DISMINUCIONES		DEUDA A 31 DICIEMBRE		
	T.I.E.	COSTE AMORTIZADO	INTERESES EXPLICITOS	EFFECTIVO	GASTOS	EXPLICITOS	RESTO	INTERESES CANCELADOS	DEL COSTE AMORTIZADO	DE INTERESES EXPLICITOS	VALOR CONTABLE	RESULTADO	COSTE AMORTIZADO	INTERESES EXPLICITOS
<b>2003000017 libros 2003</b>		396,66	0,00	0,00	0,00	0,00	0,00	0,00	0,00	0,00	0,00	0,00	396,66	0,00
<b>2003000020 LIBROS 2003</b>		180,30	0,00	0,00	0,00	0,00	0,00	0,00	0,00	0,00	0,00	0,00	180,30	0,00
<b>2003000022 LIBROS 2003</b>		144,24	0,00	0,00	0,00	0,00	0,00	0,00	0,00	0,00	0,00	0,00	144,24	0,00
<b>2003000030 FIANZAS</b>		1.406,96	0,00	0,00	0,00	0,00	0,00	0,00	0,00	0,00	0,00	0,00	1.406,96	0,00
<b>2003000034 FIANZA 41086/03</b>		8.324,16	0,00	0,00	0,00	0,00	0,00	0,00	0,00	0,00	0,00	0,00	8.324,16	0,00



## SITUACION Y MOVIMIENTOS DE LAS DEUDAS a)DEUDAS AL COSTE AMORTIZADO

IDENTIFICACION DE LA DEUDA	DEUDA A 1 ENERO		CREACIONES		INTERESES DEVENGADOS SEGUN T.I.E.			DIFERENCIAS DE CAMBIO		DISMINUCIONES		DEUDA A 31 DICIEMBRE		
	T.I.E.	COSTE	INTERESES	EFFECTIVO	GASTOS	EXPLICITOS	RESTO	INTERESES	DEL COSTE	DE INTERESES	VALOR	RESULTADO	COSTE	INTERESES
	AMORTIZADO		EXPLICITOS					CANCELADOS	AMORTIZADO	EXPLICITOS	CONTABLE		AMORTIZADO	EXPLICITOS
	108,18		0,00	0,00	0,00	0,00	0,00	0,00	0,00	0,00	0,00	0,00	108,18	0,00
<b>2004000015 FIANZAS LIBROS DE TEXTO</b>														
	108,18		0,00	0,00	0,00	0,00	0,00	0,00	0,00	0,00	0,00	0,00	108,18	0,00
<b>2004000017 FIANZAS LIBROS DE TEXTO</b>														
	324,54		0,00	0,00	0,00	0,00	0,00	0,00	0,00	0,00	0,00	0,00	324,54	0,00
<b>2004000018 FIANZAS LIBROS DE TEXTO</b>														
	649,08		0,00	0,00	0,00	0,00	0,00	0,00	0,00	0,00	0,00	0,00	649,08	0,00
<b>2004000019 FIANZAS LIBROS DE TEXTO</b>														
	540,90		0,00	0,00	0,00	0,00	0,00	0,00	0,00	0,00	0,00	0,00	540,90	0,00
<b>2004000020 FIANZAS LIBROS DE TEXTO</b>														
	649,08		0,00	0,00	0,00	0,00	0,00	0,00	0,00	0,00	0,00	0,00	649,08	0,00





## SITUACION Y MOVIMIENTOS DE LAS DEUDAS a)DEUDAS AL COSTE AMORTIZADO

IDENTIFICACION DE LA DEUDA	DEUDA A 1 ENERO		CREACIONES		INTERESES DEVENGADOS SEGUN T.I.E.			DIFERENCIAS DE CAMBIO		DISMINUCIONES		DEUDA A 31 DICIEMBRE		
	T.I.E.	COSTE AMORTIZADO	INTERESES EXPLICITOS	EFFECTIVO	GASTOS	EXPLICITOS	RESTO	INTERESES CANCELADOS	DEL COSTE AMORTIZADO	DE INTERESES EXPLICITOS	VALOR CONTABLE	RESULTADO	COSTE AMORTIZADO	INTERESES EXPLICITOS
<b>2004000035 PAVIMENT. CAMINOS CERT. ADICIONAL GRUPO 13 VIOÑO</b>		416,06	0,00	0,00	0,00	0,00	0,00	0,00	0,00	0,00	0,00	0,00	416,06	0,00
		313,37	0,00	0,00	0,00	0,00	0,00	0,00	0,00	0,00	0,00	0,00	313,37	0,00
<b>2004000036 PAVIMENT. CAMINOS CERTI. ADICIONAL GRUPO 2 MORTERA</b>		1.291,22	0,00	0,00	0,00	0,00	0,00	0,00	0,00	0,00	0,00	0,00	1.291,22	0,00
<b>2004000037 FIANZA JAVIER GARCIA CRUZ</b>		601,01	0,00	0,00	0,00	0,00	0,00	0,00	0,00	0,00	0,00	0,00	601,01	0,00
<b>2004000038 INGRESO FIANZA JUAN CARLOS MENOYO OLABARRIETA</b>		480,81	0,00	0,00	0,00	0,00	0,00	0,00	0,00	0,00	0,00	0,00	480,81	0,00
<b>2004000039 INGRESO FIANZA MANUEL HIERRO LOPEZ</b>		2.985,83	0,00	0,00	0,00	0,00	0,00	0,00	0,00	0,00	0,00	0,00	2.985,83	0,00

## SITUACION Y MOVIMIENTOS DE LAS DEUDAS a)DEUDAS AL COSTE AMORTIZADO

IDENTIFICACION DE LA DEUDA	DEUDA A 1 ENERO		CREACIONES		INTERESES DEVENGADOS SEGUN T.I.E.			DIFERENCIAS DE CAMBIO		DISMINUCIONES		DEUDA A 31 DICIEMBRE		
	T.I.E.	COSTE AMORTIZADO	INTERESES EXPLICITOS	EFFECTIVO	GASTOS	EXPLICITOS	RESTO	INTERESES CANCELADOS	DEL COSTE AMORTIZADO	DE INTERESES EXPLICITOS	VALOR CONTABLE	RESULTADO	COSTE AMORTIZADO	INTERESES EXPLICITOS
<b>2004000040 FIANZA PROVISIONAL MANTENIMIENTO ALUMBRADO PUBLICO</b>		601,01	0,00	0,00	0,00	0,00	0,00	0,00	0,00	0,00	0,00	0,00	601,01	0,00
<b>2004000041 OBRAS COMPLEM. CONEXION DESAGUE DEPURADORA</b>		434,72	0,00	0,00	0,00	0,00	0,00	0,00	0,00	0,00	0,00	0,00	434,72	0,00
<b>2004000042 COMPLEM. INCREMENTO FIANZA PROVISIONAL CONS. A.P.</b>		1.900,74	0,00	0,00	0,00	0,00	0,00	0,00	0,00	0,00	0,00	0,00	1.900,74	0,00
<b>2004000043 MOBILIARIO DEPENDENCIAS MUNICIPALES</b>		156,26	0,00	0,00	0,00	0,00	0,00	0,00	0,00	0,00	0,00	0,00	156,26	0,00
<b>2004000044 CAMBIO COLUMNAS PARQUE RENEDO</b>		250,54	0,00	0,00	0,00	0,00	0,00	0,00	0,00	0,00	0,00	0,00	250,54	0,00



## SITUACION Y MOVIMIENTOS DE LAS DEUDAS a)DEUDAS AL COSTE AMORTIZADO

IDENTIFICACION DE LA DEUDA	DEUDA A 1 ENERO		CREACIONES		INTERESES DEVENGADOS SEGUN T.I.E.			DIFERENCIAS DE CAMBIO		DISMINUCIONES		DEUDA A 31 DICIEMBRE		
	T.I.E.	COSTE AMORTIZADO	INTERESES EXPLICITOS	EFFECTIVO	GASTOS	EXPLICITOS	RESTO	INTERESES CANCELADOS	DEL COSTE AMORTIZADO	DE INTERESES EXPLICITOS	VALOR CONTABLE	RESULTADO	COSTE AMORTIZADO	INTERESES EXPLICITOS
		2.909,66	0,00	0,00	0,00	0,00	0,00	0,00	0,00	0,00	0,00	0,00	2.909,66	0,00
<b>2004000053 FIANZA REPOSICION ACOMETIDA SERVICIOS</b>		901,52	0,00	0,00	0,00	0,00	0,00	0,00	0,00	0,00	0,00	0,00	901,52	0,00
<b>2004000054 RAMAL ACOMETIDA SANEAMIENTO 3 VIVIENDA LLOSACAMPO</b>		157,95	0,00	0,00	0,00	0,00	0,00	0,00	0,00	0,00	0,00	0,00	157,95	0,00
<b>2004000056 FIANZA PROVISIONAL CONTRATO AYUDA A DOMICILIO</b>		180,30	0,00	0,00	0,00	0,00	0,00	0,00	0,00	0,00	0,00	0,00	180,30	0,00
<b>2004000057 FIANZA CONTRATO AYUDA A DOMICILIO</b>		902,80	0,00	0,00	0,00	0,00	0,00	0,00	0,00	0,00	0,00	0,00	902,80	0,00
<b>2004000058 FIANZA CONTRATO RETIRADA DE PERROS</b>		130,51	0,00	0,00	0,00	0,00	0,00	0,00	0,00	0,00	0,00	0,00	130,51	0,00

## SITUACION Y MOVIMIENTOS DE LAS DEUDAS a)DEUDAS AL COSTE AMORTIZADO

IDENTIFICACION DE LA DEUDA	DEUDA A 1 ENERO		CREACIONES		INTERESES DEVENGADOS SEGUN T.I.E.			DIFERENCIAS DE CAMBIO		DISMINUCIONES		DEUDA A 31 DICIEMBRE		
	T.I.E.	COSTE AMORTIZADO	INTERESES EXPLICITOS	EFFECTIVO	GASTOS	EXPLICITOS	RESTO	INTERESES CANCELADOS	DEL COSTE AMORTIZADO	DE INTERESES EXPLICITOS	VALOR CONTABLE	RESULTADO	COSTE AMORTIZADO	INTERESES EXPLICITOS
<b>2004000059 EJECUCION CANALIZACION SUBTERRANEA BAJO RENFE</b>		204,34	0,00	0,00	0,00	0,00	0,00	0,00	0,00	0,00	0,00	0,00	204,34	0,00
<b>2004000060 PROLONGACION ESCOLLERA Y RELLENO TIERRAS</b>		300,51	0,00	0,00	0,00	0,00	0,00	0,00	0,00	0,00	0,00	0,00	300,51	0,00
<b>2004000061 CONSTRUCCION VIVIENDA URB. LA MINA 89-B</b>		1.502,53	0,00	0,00	0,00	0,00	0,00	0,00	0,00	0,00	0,00	0,00	1.502,53	0,00
<b>2004000062 FIANZA REYSA</b>		1.051,77	0,00	0,00	0,00	0,00	0,00	0,00	0,00	0,00	0,00	0,00	1.051,77	0,00
<b>2004000063 FIANZA PATRICIO LUCIARTE LOPEZ</b>		360,61	0,00	0,00	0,00	0,00	0,00	0,00	0,00	0,00	0,00	0,00	360,61	0,00

## SITUACION Y MOVIMIENTOS DE LAS DEUDAS a)DEUDAS AL COSTE AMORTIZADO

IDENTIFICACION DE LA DEUDA	DEUDA A 1 ENERO		CREACIONES		INTERESES DEVENGADOS SEGUN T.I.E.			DIFERENCIAS DE CAMBIO		DISMINUCIONES		DEUDA A 31 DICIEMBRE		
	T.I.E.	COSTE	INTERESES EXPLICITOS	EFFECTIVO	GASTOS	EXPLICITOS	RESTO	INTERESES CANCELADOS	DEL COSTE AMORTIZADO	DE INTERESES EXPLICITOS	VALOR CONTABLE	RESULTADO	COSTE AMORTIZADO	INTERESES EXPLICITOS
<b>2004000064 FIANZA ANIBAL DIAZ GONZALEZ</b>		150,25	0,00	0,00	0,00	0,00	0,00	0,00	0,00	0,00	0,00	0,00	150,25	0,00
<b>2004000065 FIANZA SANTIAGO CAGIGAS</b>		231,88	0,00	0,00	0,00	0,00	0,00	0,00	0,00	0,00	0,00	0,00	231,88	0,00
<b>2004000066 FIANZA INTRA CORPORACION FINANCIERA</b>		6.010,12	0,00	0,00	0,00	0,00	0,00	0,00	0,00	0,00	0,00	0,00	6.010,12	0,00
<b>2004000067 FIANZA JOSE VIDAL DE LA PEÑA</b>		2.484,27	0,00	0,00	0,00	0,00	0,00	0,00	0,00	0,00	0,00	0,00	2.484,27	0,00
<b>2004000068 FIANZA MIGUEL BOLADO MUÑIZ</b>		180,30	0,00	0,00	0,00	0,00	0,00	0,00	0,00	0,00	0,00	0,00	180,30	0,00
<b>2004000069 FIANZA JULIANA CRUZ PUENTE</b>		369,62	0,00	0,00	0,00	0,00	0,00	0,00	0,00	0,00	0,00	0,00	369,62	0,00

## SITUACION Y MOVIMIENTOS DE LAS DEUDAS a)DEUDAS AL COSTE AMORTIZADO

IDENTIFICACION DE LA DEUDA	DEUDA A 1 ENERO		CREACIONES		INTERESES DEVENGADOS SEGUN T.I.E.			DIFERENCIAS DE CAMBIO		DISMINUCIONES		DEUDA A 31 DICIEMBRE		
	T.I.E.	COSTE AMORTIZADO	INTERESES EXPLICITOS	EFFECTIVO	GASTOS	EXPLICITOS	RESTO	INTERESES CANCELADOS	DEL COSTE AMORTIZADO	DE INTERESES EXPLICITOS	VALOR CONTABLE	RESULTADO	COSTE AMORTIZADO	INTERESES EXPLICITOS
<b>2004000070 FIANZA JOSE VIDAL DE LA PEÑA</b>		244,75	0,00	0,00	0,00	0,00	0,00	0,00	0,00	0,00	0,00	0,00	244,75	0,00
<b>2004000072 FIANZA CONSTRUCCION VIVIENDA</b>		150,25	0,00	0,00	0,00	0,00	0,00	0,00	0,00	0,00	0,00	0,00	150,25	0,00
<b>2004000073 FIANZA JESUS TORAYA TOCA</b>		90,15	0,00	0,00	0,00	0,00	0,00	0,00	0,00	0,00	0,00	0,00	90,15	0,00
<b>2004000074 FIANZA VALENTIN SAN MIGUEL TOCA</b>		30,05	0,00	0,00	0,00	0,00	0,00	0,00	0,00	0,00	0,00	0,00	30,05	0,00
<b>2004000075 FIANZA SOLEDAD PALACIO ANGULO</b>		240,40	0,00	0,00	0,00	0,00	0,00	0,00	0,00	0,00	0,00	0,00	240,40	0,00





## SITUACION Y MOVIMIENTOS DE LAS DEUDAS a)DEUDAS AL COSTE AMORTIZADO

IDENTIFICACION DE LA DEUDA	DEUDA A 1 ENERO		CREACIONES		INTERESES DEVENGADOS SEGUN T.I.E.			DIFERENCIAS DE CAMBIO		DISMINUCIONES		DEUDA A 31 DICIEMBRE		
	T.I.E.	COSTE AMORTIZADO	INTERESES EXPLICITOS	EFFECTIVO	GASTOS	EXPLICITOS	RESTO	INTERESES CANCELADOS	DEL COSTE AMORTIZADO	DE INTERESES EXPLICITOS	VALOR CONTABLE	RESULTADO	COSTE AMORTIZADO	INTERESES EXPLICITOS
		270,46	0,00	0,00	0,00	0,00	0,00	0,00	0,00	0,00	0,00	0,00	270,46	0,00
<b>2004000082 FIANZA EMERITO LOPEZ CRESPO</b>		601,01	0,00	0,00	0,00	0,00	0,00	0,00	0,00	0,00	0,00	0,00	601,01	0,00
<b>2004000083 FIANZA JOSE A. SORIA LOPEZ</b>		450,76	0,00	0,00	0,00	0,00	0,00	0,00	0,00	0,00	0,00	0,00	450,76	0,00
<b>2004000084 FIANZA MIGUEL PEREZ DE LA FUENTE</b>		216,36	0,00	0,00	0,00	0,00	0,00	0,00	0,00	0,00	0,00	0,00	216,36	0,00
<b>2004000085 FIANZA MIGUEL ANGEL TORICES GONZALEZ</b>		240,40	0,00	0,00	0,00	0,00	0,00	0,00	0,00	0,00	0,00	0,00	240,40	0,00
<b>2004000086 FIANZA ANTONIO DEL PIÑALA MATORRAS</b>		2.404,05	0,00	0,00	0,00	0,00	0,00	0,00	0,00	0,00	0,00	0,00	2.404,05	0,00

## SITUACION Y MOVIMIENTOS DE LAS DEUDAS a)DEUDAS AL COSTE AMORTIZADO

IDENTIFICACION DE LA DEUDA	DEUDA A 1 ENERO		CREACIONES		INTERESES DEVENGADOS SEGUN T.I.E.			DIFERENCIAS DE CAMBIO		DISMINUCIONES		DEUDA A 31 DICIEMBRE		
	T.I.E.	COSTE AMORTIZADO	INTERESES EXPLICITOS	EFFECTIVO	GASTOS	EXPLICITOS	RESTO	INTERESES CANCELADOS	DEL COSTE AMORTIZADO	DE INTERESES EXPLICITOS	VALOR CONTABLE	RESULTADO	COSTE AMORTIZADO	INTERESES EXPLICITOS
<b>2004000087 FIANZA ADOLFO ARCE BOLADO</b>		258,44	0,00	0,00	0,00	0,00	0,00	0,00	0,00	0,00	0,00	0,00	258,44	0,00
<b>2004000088 FIANZA IRENE FERNANDEZ SAIZ</b>		150,25	0,00	0,00	0,00	0,00	0,00	0,00	0,00	0,00	0,00	0,00	150,25	0,00
<b>2004000090 FIANZA JUAN ANTONIO SAINZ JARA</b>		15,03	0,00	0,00	0,00	0,00	0,00	0,00	0,00	0,00	0,00	0,00	15,03	0,00
<b>2004000091 FIANZA DECORINTES, S.A.</b>		1.202,02	0,00	0,00	0,00	0,00	0,00	0,00	0,00	0,00	0,00	0,00	1.202,02	0,00
<b>2004000092 FIANZA AGUSTIN ESTEBANEZ GUTIERREZ</b>		556,06	0,00	0,00	0,00	0,00	0,00	0,00	0,00	0,00	0,00	0,00	556,06	0,00



## SITUACION Y MOVIMIENTOS DE LAS DEUDAS a)DEUDAS AL COSTE AMORTIZADO

IDENTIFICACION DE LA DEUDA	DEUDA A 1 ENERO		CREACIONES		INTERESES DEVENGADOS SEGUN T.I.E.			DIFERENCIAS DE CAMBIO		DISMINUCIONES		DEUDA A 31 DICIEMBRE		
	T.I.E.	COSTE AMORTIZADO	INTERESES EXPLICITOS	EFFECTIVO	GASTOS	EXPLICITOS	RESTO	INTERESES CANCELADOS	DEL COSTE AMORTIZADO	DE INTERESES EXPLICITOS	VALOR CONTABLE	RESULTADO	COSTE AMORTIZADO	INTERESES EXPLICITOS
		497,04	0,00	0,00	0,00	0,00	0,00	0,00	0,00	0,00	0,00	0,00	497,04	0,00
<b>2004000099 FIANZA ANDRES FERNANDEZ</b>		419,58	0,00	0,00	0,00	0,00	0,00	0,00	0,00	0,00	0,00	0,00	419,58	0,00
<b>2004000100 FIANZA MIGUEL ANGEL ALBERDI PORCELLI</b>		319,52	0,00	0,00	0,00	0,00	0,00	0,00	0,00	0,00	0,00	0,00	319,52	0,00
<b>2004000101 FIANZA MIGUEL ANGEL ALBERDI PORCELLI</b>		302,89	0,00	0,00	0,00	0,00	0,00	0,00	0,00	0,00	0,00	0,00	302,89	0,00
<b>2004000102 FIANZA MIGUEL ANGEL ALBERDI PORCELLI</b>		44,98	0,00	0,00	0,00	0,00	0,00	0,00	0,00	0,00	0,00	0,00	44,98	0,00
<b>2004000103 FIANZA MIGUEL ANGEL ALBERDI PORCELLI</b>		61,01	0,00	0,00	0,00	0,00	0,00	0,00	0,00	0,00	0,00	0,00	61,01	0,00



## SITUACION Y MOVIMIENTOS DE LAS DEUDAS a)DEUDAS AL COSTE AMORTIZADO

IDENTIFICACION DE LA DEUDA	DEUDA A 1 ENERO		CREACIONES		INTERESES DEVENGADOS SEGUN T.I.E.			DIFERENCIAS DE CAMBIO		DISMINUCIONES		DEUDA A 31 DICIEMBRE		
	T.I.E.	COSTE	INTERESES	EFFECTIVO	GASTOS	EXPLICITOS	RESTO	INTERESES	DEL COSTE	DE INTERESES	VALOR	RESULTADO	COSTE	INTERESES
	AMORTIZADO		EXPLICITOS					CANCELADOS	AMORTIZADO	EXPLICITOS	CONTABLE		AMORTIZADO	EXPLICITOS
	35,95		0,00	0,00	0,00	0,00	0,00	0,00	0,00	0,00	0,00	0,00	35,95	0,00
<b>2004000110 FIANZA JOSE RAMON MOZOTA ORTIZ</b>														
	58,54		0,00	0,00	0,00	0,00	0,00	0,00	0,00	0,00	0,00	0,00	58,54	0,00
<b>2004000111 FIANZA GOBIERNO CIVIL</b>														
	475,24		0,00	0,00	0,00	0,00	0,00	0,00	0,00	0,00	0,00	0,00	475,24	0,00
<b>2004000112 FIANZA MARIA PAZ TARRAGA</b>														
	9,20		0,00	0,00	0,00	0,00	0,00	0,00	0,00	0,00	0,00	0,00	9,20	0,00
<b>2004000113 FIANZA VALENTIN SAIZ DIEZ</b>														
	4,32		0,00	0,00	0,00	0,00	0,00	0,00	0,00	0,00	0,00	0,00	4,32	0,00
<b>2004000114 FIANZA FCO. JAVIER CANTERA LOPEZ</b>														
	35,09		0,00	0,00	0,00	0,00	0,00	0,00	0,00	0,00	0,00	0,00	35,09	0,00

## SITUACION Y MOVIMIENTOS DE LAS DEUDAS a)DEUDAS AL COSTE AMORTIZADO

IDENTIFICACION DE LA DEUDA	DEUDA A 1 ENERO		CREACIONES		INTERESES DEVENGADOS SEGUN T.I.E.			DIFERENCIAS DE CAMBIO		DISMINUCIONES		DEUDA A 31 DICIEMBRE		
	T.I.E.	COSTE AMORTIZADO	INTERESES EXPLICITOS	EFFECTIVO	GASTOS	EXPLICITOS	RESTO	INTERESES CANCELADOS	DEL COSTE AMORTIZADO	DE INTERESES EXPLICITOS	VALOR CONTABLE	RESULTADO	COSTE AMORTIZADO	INTERESES EXPLICITOS
<b>2004000115 FIANZA DIPUTACION REGIONAL</b>		902,26	0,00	0,00	0,00	0,00	0,00	0,00	0,00	0,00	0,00	0,00	902,26	0,00
<b>2004000116 FIANZA JOSE VIDAL DE LA PEÑA</b>		596,55	0,00	0,00	0,00	0,00	0,00	0,00	0,00	0,00	0,00	0,00	596,55	0,00
<b>2004000117 FIANZA UEERCA</b>		43,75	0,00	0,00	0,00	0,00	0,00	0,00	0,00	0,00	0,00	0,00	43,75	0,00
<b>2004000118 FIANZA COHERCONSA</b>		42,67	0,00	0,00	0,00	0,00	0,00	0,00	0,00	0,00	0,00	0,00	42,67	0,00
<b>2004000119 FIANZA CARMEN TOCA SANCHEZ</b>		99,30	0,00	0,00	0,00	0,00	0,00	0,00	0,00	0,00	0,00	0,00	99,30	0,00





## SITUACION Y MOVIMIENTOS DE LAS DEUDAS a)DEUDAS AL COSTE AMORTIZADO

IDENTIFICACION DE LA DEUDA	DEUDA A 1 ENERO		CREACIONES		INTERESES DEVENGADOS SEGUN T.I.E.			DIFERENCIAS DE CAMBIO		DISMINUCIONES		DEUDA A 31 DICIEMBRE		
	T.I.E.	COSTE AMORTIZADO	INTERESES EXPLICITOS	EFFECTIVO	GASTOS	EXPLICITOS	RESTO	INTERESES CANCELADOS	DEL COSTE AMORTIZADO	DE INTERESES EXPLICITOS	VALOR CONTABLE	RESULTADO	COSTE AMORTIZADO	INTERESES EXPLICITOS
		360,61	0,00	0,00	0,00	0,00	0,00	0,00	0,00	0,00	0,00	0,00	360,61	0,00
<b>2004000130 FIANZA MANUEL ORTIZ FERNANDEZ</b>		601,01	0,00	0,00	0,00	0,00	0,00	0,00	0,00	0,00	0,00	0,00	601,01	0,00
<b>2004000131 FIANZA PROMOTORA LAS CERREAS</b>		3.606,07	0,00	0,00	0,00	0,00	0,00	0,00	0,00	0,00	0,00	0,00	3.606,07	0,00
<b>2004000132 FIANZA FRANCISCO BOLADO FERNANDEZ</b>		360,61	0,00	0,00	0,00	0,00	0,00	0,00	0,00	0,00	0,00	0,00	360,61	0,00
<b>2004000133 FIANZA ADJUDICACION PARQUE ARCE</b>		360,61	0,00	0,00	0,00	0,00	0,00	0,00	0,00	0,00	0,00	0,00	360,61	0,00
<b>2004000136 FIANZA COLECTOR B. LA VALLEJA</b>		271,37	0,00	0,00	0,00	0,00	0,00	0,00	0,00	0,00	0,00	0,00	271,37	0,00



## SITUACION Y MOVIMIENTOS DE LAS DEUDAS a)DEUDAS AL COSTE AMORTIZADO

IDENTIFICACION DE LA DEUDA	DEUDA A 1 ENERO		CREACIONES		INTERESES DEVENGADOS SEGUN T.I.E.			DIFERENCIAS DE CAMBIO		DISMINUCIONES		DEUDA A 31 DICIEMBRE		
	T.I.E.	COSTE AMORTIZADO	INTERESES EXPLICITOS	EFFECTIVO	GASTOS	EXPLICITOS	RESTO	INTERESES CANCELADOS	DEL COSTE AMORTIZADO	DE INTERESES EXPLICITOS	VALOR CONTABLE	RESULTADO	COSTE AMORTIZADO	INTERESES EXPLICITOS
		1.001,73	0,00	0,00	0,00	0,00	0,00	0,00	0,00	0,00	0,00	0,00	1.001,73	0,00
<b>2004000144 FIANZAS LIBROS DE TEXTO</b>		144,24	0,00	0,00	0,00	0,00	0,00	0,00	0,00	0,00	0,00	0,00	144,24	0,00
<b>2004000157 FIANZA</b>		2.378,00	0,00	0,00	0,00	0,00	0,00	0,00	0,00	0,00	0,00	0,00	2.378,00	0,00
<b>2004000160 FIANZA LICENCIA 41324/04</b>		2.000,00	0,00	0,00	0,00	0,00	0,00	0,00	0,00	0,00	0,00	0,00	2.000,00	0,00
<b>2005000003 FIANZA LICENCIA 41029/04 DE EUGENIO GARCIA SIERRA</b>		1.160,00	0,00	0,00	0,00	0,00	0,00	0,00	0,00	0,00	0,00	0,00	1.160,00	0,00
<b>2005000005 PARTE QUE FALTABA DE LA FIANZA LICENCIA 41198/04</b>		44,25	0,00	0,00	0,00	0,00	0,00	0,00	0,00	0,00	0,00	0,00	44,25	0,00

## SITUACION Y MOVIMIENTOS DE LAS DEUDAS a)DEUDAS AL COSTE AMORTIZADO

IDENTIFICACION DE LA DEUDA	DEUDA A 1 ENERO		CREACIONES		INTERESES DEVENGADOS SEGUN T.I.E.			DIFERENCIAS DE CAMBIO		DISMINUCIONES		DEUDA A 31 DICIEMBRE		
	T.I.E.	COSTE AMORTIZADO	INTERESES EXPLICITOS	EFFECTIVO	GASTOS	EXPLICITOS	RESTO	INTERESES CANCELADOS	DEL COSTE AMORTIZADO	DE INTERESES EXPLICITOS	VALOR CONTABLE	RESULTADO	COSTE AMORTIZADO	INTERESES EXPLICITOS
<b>2005000008 FIANZA LICENCIA 41238/04</b>		1.800,00	0,00	0,00	0,00	0,00	0,00	0,00	0,00	0,00	0,00	0,00	1.800,00	0,00
<b>2005000009 LIC 41326/04</b>		2.000,00	0,00	0,00	0,00	0,00	0,00	0,00	0,00	0,00	0,00	0,00	2.000,00	0,00
<b>2005000013 FIANZAS</b>		2.000,00	0,00	0,00	0,00	0,00	0,00	0,00	0,00	0,00	0,00	0,00	2.000,00	0,00
<b>2005000015 FIANZA COMPLEMENTARIA LICENCIA 41016/01</b>		2.400,00	0,00	0,00	0,00	0,00	0,00	0,00	0,00	0,00	0,00	0,00	2.400,00	0,00
<b>2005000017 INGRESO FIANZA LIC 41001/00</b>		2.494,19	0,00	0,00	0,00	0,00	0,00	0,00	0,00	0,00	0,00	0,00	2.494,19	0,00



## SITUACION Y MOVIMIENTOS DE LAS DEUDAS a)DEUDAS AL COSTE AMORTIZADO

IDENTIFICACION DE LA DEUDA	DEUDA A 1 ENERO		CREACIONES		INTERESES DEVENGADOS SEGUN T.I.E.			DIFERENCIAS DE CAMBIO		DISMINUCIONES		DEUDA A 31 DICIEMBRE		
	T.I.E.	COSTE AMORTIZADO	INTERESES EXPLICITOS	EFFECTIVO	GASTOS	EXPLICITOS	RESTO	INTERESES CANCELADOS	DEL COSTE AMORTIZADO	DE INTERESES EXPLICITOS	VALOR CONTABLE	RESULTADO	COSTE AMORTIZADO	INTERESES EXPLICITOS
		252,42	0,00	0,00	0,00	0,00	0,00	0,00	0,00	0,00	0,00	0,00	252,42	0,00
<b>2005000027 FIANZA PROVISIONAL CONTRATACION SERV. INFORMACION</b>		600,00	0,00	0,00	0,00	0,00	0,00	0,00	0,00	0,00	0,00	0,00	600,00	0,00
<b>2005000028 DEPOSITOS LIBROS DE TEXTO</b>		180,30	0,00	0,00	0,00	0,00	0,00	0,00	0,00	0,00	0,00	0,00	180,30	0,00
<b>2005000029 DEPOSITOS FIANZAS LIBROS DE TEXTO</b>		108,18	0,00	0,00	0,00	0,00	0,00	0,00	0,00	0,00	0,00	0,00	108,18	0,00
<b>2005000032 FIANZAS LIBROS DE TEXTO</b>		144,24	0,00	0,00	0,00	0,00	0,00	0,00	0,00	0,00	0,00	0,00	144,24	0,00
<b>2005000033 FIANZA LICENCIA 41192/05</b>		5.104,00	0,00	0,00	0,00	0,00	0,00	0,00	0,00	0,00	0,00	0,00	5.104,00	0,00





## SITUACION Y MOVIMIENTOS DE LAS DEUDAS a)DEUDAS AL COSTE AMORTIZADO

IDENTIFICACION DE LA DEUDA	DEUDA A 1 ENERO		CREACIONES		INTERESES DEVENGADOS SEGUN T.I.E.			DIFERENCIAS DE CAMBIO		DISMINUCIONES		DEUDA A 31 DICIEMBRE		
	T.I.E.	COSTE AMORTIZADO	INTERESES EXPLICITOS	EFFECTIVO	GASTOS	EXPLICITOS	RESTO	INTERESES CANCELADOS	DEL COSTE AMORTIZADO	DE INTERESES EXPLICITOS	VALOR CONTABLE	RESULTADO	COSTE AMORTIZADO	INTERESES EXPLICITOS
		865,44	0,00	0,00	0,00	0,00	0,00	0,00	0,00	0,00	0,00	0,00	865,44	0,00
<b>2006000020 FIANZAS LIBROS DE TEXTO</b>		829,38	0,00	0,00	0,00	0,00	0,00	0,00	0,00	0,00	0,00	0,00	829,38	0,00
<b>2006000021 FIANZAS LIBROS DE TEXTO</b>		468,78	0,00	0,00	0,00	0,00	0,00	0,00	0,00	0,00	0,00	0,00	468,78	0,00
<b>2006000024 FIANZAS LIBROS DE TEXTO</b>		216,36	0,00	0,00	0,00	0,00	0,00	0,00	0,00	0,00	0,00	0,00	216,36	0,00
<b>2006000026 fianza lic 41194/06</b>		27.144,00	0,00	0,00	0,00	0,00	0,00	0,00	0,00	0,00	0,00	0,00	27.144,00	0,00
<b>2006000027 FIANZAS LIBROS DE TEXTO</b>		180,30	0,00	0,00	0,00	0,00	0,00	0,00	0,00	0,00	0,00	0,00	180,30	0,00

## SITUACION Y MOVIMIENTOS DE LAS DEUDAS a)DEUDAS AL COSTE AMORTIZADO

IDENTIFICACION DE LA DEUDA	DEUDA A 1 ENERO		CREACIONES		INTERESES DEVENGADOS SEGUN T.I.E.			DIFERENCIAS DE CAMBIO		DISMINUCIONES		DEUDA A 31 DICIEMBRE		
	T.I.E.	COSTE AMORTIZADO	INTERESES EXPLICITOS	EFFECTIVO	GASTOS	EXPLICITOS	RESTO	INTERESES CANCELADOS	DEL COSTE AMORTIZADO	DE INTERESES EXPLICITOS	VALOR CONTABLE	RESULTADO	COSTE AMORTIZADO	INTERESES EXPLICITOS
<b>2006000029 FIANZAS LIBROS DE TEXTO</b>		144,24	0,00	0,00	0,00	0,00	0,00	0,00	0,00	0,00	0,00	0,00	144,24	0,00
<b>2006000032 FIANZAS LIBROS DE TEXTO</b>		360,60	0,00	0,00	0,00	0,00	0,00	0,00	0,00	0,00	0,00	0,00	360,60	0,00
<b>2006000035 RECARGOS</b>		30,37	0,00	0,00	0,00	0,00	0,00	0,00	0,00	0,00	0,00	0,00	30,37	0,00
<b>2006000037 FIANZAS LIBROS DE TEXTO</b>		72,12	0,00	0,00	0,00	0,00	0,00	0,00	0,00	0,00	0,00	0,00	72,12	0,00
<b>2006000038 FIANZA LICENCIA 41003/06 INVERCARANDIA, S.L.</b>		31.436,00	0,00	0,00	0,00	0,00	0,00	0,00	0,00	0,00	0,00	0,00	31.436,00	0,00



## SITUACION Y MOVIMIENTOS DE LAS DEUDAS a)DEUDAS AL COSTE AMORTIZADO

IDENTIFICACION DE LA DEUDA	DEUDA A 1 ENERO		CREACIONES		INTERESES DEVENGADOS SEGUN T.I.E.			DIFERENCIAS DE CAMBIO		DISMINUCIONES		DEUDA A 31 DICIEMBRE		
	T.I.E.	COSTE AMORTIZADO	INTERESES EXPLICITOS	EFFECTIVO	GASTOS	EXPLICITOS	RESTO	INTERESES CANCELADOS	DEL COSTE AMORTIZADO	DE INTERESES EXPLICITOS	VALOR CONTABLE	RESULTADO	COSTE AMORTIZADO	INTERESES EXPLICITOS
		72,12	0,00	0,00	0,00	0,00	0,00	0,00	0,00	0,00	0,00	0,00	72,12	0,00
<b>2007000037 Cargo: 020012007060 - FIANZA</b>		0,03	0,00	0,00	0,00	0,00	0,00	0,00	0,00	0,00	0,00	0,00	0,03	0,00
<b>2007000038 Cargo: 020012007060 - FIANZA</b>		0,06	0,00	0,00	0,00	0,00	0,00	0,00	0,00	0,00	0,00	0,00	0,06	0,00
<b>2007000039 Cargo: 020012007060 - FIANZA</b>		0,06	0,00	0,00	0,00	0,00	0,00	0,00	0,00	0,00	0,00	0,00	0,06	0,00
<b>2007000040 Cargo: 020012007060 - FIANZA</b>		0,06	0,00	0,00	0,00	0,00	0,00	0,00	0,00	0,00	0,00	0,00	0,06	0,00
<b>2008000002 ING. FIANZA URBASER TALON CAIXA</b>		3.349,00	0,00	0,00	0,00	0,00	0,00	0,00	0,00	0,00	0,00	0,00	3.349,00	0,00

## SITUACION Y MOVIMIENTOS DE LAS DEUDAS a)DEUDAS AL COSTE AMORTIZADO

IDENTIFICACION DE LA DEUDA	DEUDA A 1 ENERO		CREACIONES		INTERESES DEVENGADOS SEGUN T.I.E.			DIFERENCIAS DE CAMBIO		DISMINUCIONES		DEUDA A 31 DICIEMBRE		
	T.I.E.	COSTE AMORTIZADO	INTERESES EXPLICITOS	EFFECTIVO	GASTOS	EXPLICITOS	RESTO	INTERESES CANCELADOS	DEL COSTE AMORTIZADO	DE INTERESES EXPLICITOS	VALOR CONTABLE	RESULTADO	COSTE AMORTIZADO	INTERESES EXPLICITOS
<b>2008000006 Cargo: 020012008104 - FIANZA</b>		3.000,00	0,00	0,00	0,00	0,00	0,00	0,00	0,00	0,00	0,00	0,00	3.000,00	0,00
<b>2008000011 Cargo: 020012008162 - FIANZA</b>		24.012,00	0,00	0,00	0,00	0,00	0,00	0,00	0,00	0,00	0,00	0,00	24.012,00	0,00
<b>2008000018 DEVOLUCIÓN FIANZA STEEL BETON.ASTO. 12357</b>		-2.560,00	0,00	0,00	0,00	0,00	0,00	0,00	0,00	0,00	0,00	0,00	-2.560,00	0,00
<b>2008000025 Cargo: 020012008565 - DEPÓSITO DE LIBROS</b>		36,06	0,00	0,00	0,00	0,00	0,00	0,00	0,00	0,00	0,00	0,00	36,06	0,00
<b>2008000026 Cargo: 020012008565 - DEPÓSITO DE LIBROS</b>		15,00	0,00	0,00	0,00	0,00	0,00	0,00	0,00	0,00	0,00	0,00	15,00	0,00

## SITUACION Y MOVIMIENTOS DE LAS DEUDAS a)DEUDAS AL COSTE AMORTIZADO

IDENTIFICACION DE LA DEUDA	DEUDA A 1 ENERO		CREACIONES		INTERESES DEVENGADOS SEGUN T.I.E.			DIFERENCIAS DE CAMBIO		DISMINUCIONES		DEUDA A 31 DICIEMBRE	
	T.I.E.	COSTE	INTERESES EFFECTIVO	GASTOS	EXPLICITOS	RESTO	INTERESES CANCELADOS	DEL COSTE AMORTIZADO	DE INTERESES EXPLICITOS	VALOR CONTABLE	RESULTADO	COSTE AMORTIZADO	INTERESES EXPLICITOS
<b>2008000027 Cargo: 020012008565 - DEPÓSITO DE LIBROS</b>		15,00	0,00	0,00	0,00	0,00	0,00	0,00	0,00	0,00	0,00	15,00	0,00
<b>2008000028 Cargo: 020012008565 - DEPÓSITO DE LIBROS</b>		15,00	0,00	0,00	0,00	0,00	0,00	0,00	0,00	0,00	0,00	15,00	0,00
<b>2008000029 Cargo: 020012008565 - DEPÓSITO DE LIBROS</b>		36,06	0,00	0,00	0,00	0,00	0,00	0,00	0,00	0,00	0,00	36,06	0,00
<b>2008000030 Cargo: 020012008565 - DEPÓSITO DE LIBROS</b>		15,00	0,00	0,00	0,00	0,00	0,00	0,00	0,00	0,00	0,00	15,00	0,00
<b>2008000031 Cargo: 020012008565 - DEPÓSITO DE LIBROS</b>		36,06	0,00	0,00	0,00	0,00	0,00	0,00	0,00	0,00	0,00	36,06	0,00
<b>2008000032 Cargo: 020012008569 - FIANZA</b>		36,00	0,00	0,00	0,00	0,00	0,00	0,00	0,00	0,00	0,00	36,00	0,00

## SITUACION Y MOVIMIENTOS DE LAS DEUDAS a)DEUDAS AL COSTE AMORTIZADO

IDENTIFICACION DE LA DEUDA	DEUDA A 1 ENERO		CREACIONES		INTERESES DEVENGADOS SEGUN T.I.E.			DIFERENCIAS DE CAMBIO		DISMINUCIONES		DEUDA A 31 DICIEMBRE		
	T.I.E.	COSTE AMORTIZADO	INTERESES EXPLICITOS	EFFECTIVO	GASTOS	EXPLICITOS	RESTO	INTERESES CANCELADOS	DEL COSTE AMORTIZADO	DE INTERESES EXPLICITOS	VALOR CONTABLE	RESULTADO	COSTE AMORTIZADO	INTERESES EXPLICITOS
<b>2008000033 Cargo: 020012008569 - FIANZA</b>		36,00	0,00	0,00	0,00	0,00	0,00	0,00	0,00	0,00	0,00	0,00	36,00	0,00
<b>2008000034 Cargo: 020012008569 - FIANZA</b>		36,00	0,00	0,00	0,00	0,00	0,00	0,00	0,00	0,00	0,00	0,00	36,00	0,00
<b>2008000035 Cargo: 020012008569 - FIANZA</b>		36,00	0,00	0,00	0,00	0,00	0,00	0,00	0,00	0,00	0,00	0,00	36,00	0,00
<b>2008000036 Cargo: 020012008569 - FIANZA</b>		36,00	0,00	0,00	0,00	0,00	0,00	0,00	0,00	0,00	0,00	0,00	36,00	0,00
<b>2008000037 Cargo: 020012008625 - FIANZA</b>		36,00	0,00	0,00	0,00	0,00	0,00	0,00	0,00	0,00	0,00	0,00	36,00	0,00

## SITUACION Y MOVIMIENTOS DE LAS DEUDAS a)DEUDAS AL COSTE AMORTIZADO

IDENTIFICACION DE LA DEUDA	DEUDA A 1 ENERO		CREACIONES		INTERESES DEVENGADOS SEGUN T.I.E.			DIFERENCIAS DE CAMBIO		DISMINUCIONES		DEUDA A 31 DICIEMBRE		
	T.I.E.	COSTE	INTERESES EXPLICITOS	EFFECTIVO	GASTOS	EXPLICITOS	RESTO	INTERESES CANCELADOS	DEL COSTE AMORTIZADO	DE INTERESES EXPLICITOS	VALOR CONTABLE	RESULTADO	COSTE AMORTIZADO	INTERESES EXPLICITOS
<b>2008000039 S/PGO.FIANZA VELASCO NUÑEZ PABLO ICOLIC 0810000015</b>		4.350,00	0,00	0,00	0,00	0,00	0,00	0,00	0,00	0,00	0,00	0,00	4.350,00	0,00
<b>2008000040 Cargo: 020012008500 - DEPÓSITO DE LIBROS</b>		36,06	0,00	0,00	0,00	0,00	0,00	0,00	0,00	0,00	0,00	0,00	36,06	0,00
<b>2008000042 Cargo: 020012008500 - DEPÓSITO DE LIBROS</b>		36,06	0,00	0,00	0,00	0,00	0,00	0,00	0,00	0,00	0,00	0,00	36,06	0,00
<b>2008000043 Cargo: 020012008500 - DEPÓSITO DE LIBROS</b>		36,06	0,00	0,00	0,00	0,00	0,00	0,00	0,00	0,00	0,00	0,00	36,06	0,00
<b>2008000044 Cargo: 020012008500 - DEPÓSITO DE LIBROS</b>		36,06	0,00	0,00	0,00	0,00	0,00	0,00	0,00	0,00	0,00	0,00	36,06	0,00
<b>2008000045 Cargo: 020012008500 - DEPÓSITO DE LIBROS</b>		36,06	0,00	0,00	0,00	0,00	0,00	0,00	0,00	0,00	0,00	0,00	36,06	0,00



## SITUACION Y MOVIMIENTOS DE LAS DEUDAS a)DEUDAS AL COSTE AMORTIZADO

IDENTIFICACION DE LA DEUDA	DEUDA A 1 ENERO		CREACIONES		INTERESES DEVENGADOS SEGUN T.I.E.			DIFERENCIAS DE CAMBIO		DISMINUCIONES		DEUDA A 31 DICIEMBRE		
	T.I.E.	COSTE AMORTIZADO	INTERESES EXPLICITOS	EFFECTIVO	GASTOS	EXPLICITOS	RESTO	INTERESES CANCELADOS	DEL COSTE AMORTIZADO	DE INTERESES EXPLICITOS	VALOR CONTABLE	RESULTADO	COSTE AMORTIZADO	INTERESES EXPLICITOS
		36,06	0,00	0,00	0,00	0,00	0,00	0,00	0,00	0,00	0,00	0,00	36,06	0,00
<b>2008000047 Cargo: 020012008500 - DEPÓSITO DE LIBROS</b>		36,06	0,00	0,00	0,00	0,00	0,00	0,00	0,00	0,00	0,00	0,00	36,06	0,00
<b>2008000048 Cargo: 020012008500 - DEPÓSITO DE LIBROS</b>		36,06	0,00	0,00	0,00	0,00	0,00	0,00	0,00	0,00	0,00	0,00	36,06	0,00
<b>2008000049 Cargo: 020012008500 - DEPÓSITO DE LIBROS</b>		36,06	0,00	0,00	0,00	0,00	0,00	0,00	0,00	0,00	0,00	0,00	36,06	0,00
<b>2008000050 Cargo: 020012008500 - DEPÓSITO DE LIBROS</b>		36,06	0,00	0,00	0,00	0,00	0,00	0,00	0,00	0,00	0,00	0,00	36,06	0,00
<b>2008000051 Cargo: 020012008500 - DEPÓSITO DE LIBROS</b>		36,06	0,00	0,00	0,00	0,00	0,00	0,00	0,00	0,00	0,00	0,00	36,06	0,00

## SITUACION Y MOVIMIENTOS DE LAS DEUDAS a)DEUDAS AL COSTE AMORTIZADO

IDENTIFICACION DE LA DEUDA	DEUDA A 1 ENERO		CREACIONES		INTERESES DEVENGADOS SEGUN T.I.E.			DIFERENCIAS DE CAMBIO		DISMINUCIONES		DEUDA A 31 DICIEMBRE		
	T.I.E.	COSTE AMORTIZADO	INTERESES EXPLICITOS	EFFECTIVO	GASTOS	EXPLICITOS	RESTO	INTERESES CANCELADOS	DEL COSTE AMORTIZADO	DE INTERESES EXPLICITOS	VALOR CONTABLE	RESULTADO	COSTE AMORTIZADO	INTERESES EXPLICITOS
<b>2008000052 Cargo: 020012008500 - DEPÓSITO DE LIBROS</b>														
		36,06	0,00	0,00	0,00	0,00	0,00	0,00	0,00	0,00	0,00	0,00	36,06	0,00
<b>2008000054 Cargo: 020012008500 - DEPÓSITO DE LIBROS</b>														
		36,06	0,00	0,00	0,00	0,00	0,00	0,00	0,00	0,00	0,00	0,00	36,06	0,00
<b>2008000056 Cargo: 020012008500 - DEPÓSITO DE LIBROS</b>														
		36,06	0,00	0,00	0,00	0,00	0,00	0,00	0,00	0,00	0,00	0,00	36,06	0,00
<b>2008000057 Cargo: 020012008500 - DEPÓSITO DE LIBROS</b>														
		15,00	0,00	0,00	0,00	0,00	0,00	0,00	0,00	0,00	0,00	0,00	15,00	0,00
<b>2008000058 Cargo: 020012008500 - DEPÓSITO DE LIBROS</b>														
		36,06	0,00	0,00	0,00	0,00	0,00	0,00	0,00	0,00	0,00	0,00	36,06	0,00



## SITUACION Y MOVIMIENTOS DE LAS DEUDAS a)DEUDAS AL COSTE AMORTIZADO

IDENTIFICACION DE LA DEUDA	DEUDA A 1 ENERO		CREACIONES		INTERESES DEVENGADOS SEGUN T.I.E.			DIFERENCIAS DE CAMBIO		DISMINUCIONES		DEUDA A 31 DICIEMBRE		
	T.I.E.	COSTE	INTERESES	EFFECTIVO	GASTOS	EXPLICITOS	RESTO	INTERESES	DEL COSTE	DE INTERESES	VALOR	RESULTADO	COSTE	INTERESES
		AMORTIZADO	EXPLICITOS					CANCELADOS	AMORTIZADO	EXPLICITOS	CONTABLE		AMORTIZADO	EXPLICITOS
		36,06	0,00	0,00	0,00	0,00	0,00	0,00	0,00	0,00	0,00	0,00	36,06	0,00
<b>2008000068 Cargo: 020012008500 - DEPÓSITO DE LIBROS</b>		36,06	0,00	0,00	0,00	0,00	0,00	0,00	0,00	0,00	0,00	0,00	36,06	0,00
<b>2008000069 Cargo: 020012008500 - DEPÓSITO DE LIBROS</b>		36,06	0,00	0,00	0,00	0,00	0,00	0,00	0,00	0,00	0,00	0,00	36,06	0,00
<b>2008000070 Cargo: 020012008515 - DEPÓSITO DE LIBROS</b>		36,06	0,00	0,00	0,00	0,00	0,00	0,00	0,00	0,00	0,00	0,00	36,06	0,00
<b>2008000071 Cargo: 020012008515 - DEPÓSITO DE LIBROS</b>		36,06	0,00	0,00	0,00	0,00	0,00	0,00	0,00	0,00	0,00	0,00	36,06	0,00
<b>2008000072 Cargo: 020012008515 - DEPÓSITO DE LIBROS</b>		36,06	0,00	0,00	0,00	0,00	0,00	0,00	0,00	0,00	0,00	0,00	36,06	0,00

## SITUACION Y MOVIMIENTOS DE LAS DEUDAS a)DEUDAS AL COSTE AMORTIZADO

IDENTIFICACION DE LA DEUDA	DEUDA A 1 ENERO		CREACIONES		INTERESES DEVENGADOS SEGUN T.I.E.			DIFERENCIAS DE CAMBIO		DISMINUCIONES		DEUDA A 31 DICIEMBRE		
	T.I.E.	COSTE	INTERESES EXPLICITOS	EFFECTIVO	GASTOS	EXPLICITOS	RESTO	INTERESES CANCELADOS	DEL COSTE AMORTIZADO	DE INTERESES EXPLICITOS	VALOR CONTABLE	RESULTADO	COSTE AMORTIZADO	INTERESES EXPLICITOS
<b>2008000073 Cargo: 020012008515 - DEPÓSITO DE LIBROS</b>		36,06	0,00	0,00	0,00	0,00	0,00	0,00	0,00	0,00	0,00	0,00	36,06	0,00
<b>2008000075 Cargo: 020012008515 - DEPÓSITO DE LIBROS</b>		36,06	0,00	0,00	0,00	0,00	0,00	0,00	0,00	0,00	0,00	0,00	36,06	0,00
<b>2008000077 Cargo: 020012008515 - DEPÓSITO DE LIBROS</b>		36,06	0,00	0,00	0,00	0,00	0,00	0,00	0,00	0,00	0,00	0,00	36,06	0,00
<b>2008000078 Cargo: 020012008515 - DEPÓSITO DE LIBROS</b>		36,06	0,00	0,00	0,00	0,00	0,00	0,00	0,00	0,00	0,00	0,00	36,06	0,00
<b>2008000080 Cargo: 020012008515 - DEPÓSITO DE LIBROS</b>		36,06	0,00	0,00	0,00	0,00	0,00	0,00	0,00	0,00	0,00	0,00	36,06	0,00
<b>2008000081 Cargo: 020012008515 - DEPÓSITO DE LIBROS</b>		36,06	0,00	0,00	0,00	0,00	0,00	0,00	0,00	0,00	0,00	0,00	36,06	0,00

## SITUACION Y MOVIMIENTOS DE LAS DEUDAS a)DEUDAS AL COSTE AMORTIZADO

IDENTIFICACION DE LA DEUDA	DEUDA A 1 ENERO		CREACIONES		INTERESES DEVENGADOS SEGUN T.I.E.			DIFERENCIAS DE CAMBIO		DISMINUCIONES		DEUDA A 31 DICIEMBRE		
	T.I.E.	COSTE AMORTIZADO	INTERESES EXPLICITOS	EFFECTIVO	GASTOS	EXPLICITOS	RESTO	INTERESES CANCELADOS	DEL COSTE AMORTIZADO	DE INTERESES EXPLICITOS	VALOR CONTABLE	RESULTADO	COSTE AMORTIZADO	INTERESES EXPLICITOS
		36,06	0,00	0,00	0,00	0,00	0,00	0,00	0,00	0,00	0,00	0,00	36,06	0,00
<b>2008000082 Cargo: 020012008515 - DEPÓSITO DE LIBROS</b>		36,06	0,00	0,00	0,00	0,00	0,00	0,00	0,00	0,00	0,00	0,00	36,06	0,00
<b>2008000083 Cargo: 020012008515 - DEPÓSITO DE LIBROS</b>		36,06	0,00	0,00	0,00	0,00	0,00	0,00	0,00	0,00	0,00	0,00	36,06	0,00
<b>2008000084 Cargo: 020012008515 - DEPÓSITO DE LIBROS</b>		36,06	0,00	0,00	0,00	0,00	0,00	0,00	0,00	0,00	0,00	0,00	36,06	0,00
<b>2008000085 Cargo: 020012008515 - DEPÓSITO DE LIBROS</b>		36,06	0,00	0,00	0,00	0,00	0,00	0,00	0,00	0,00	0,00	0,00	36,06	0,00
<b>2008000086 Cargo: 020012008515 - DEPÓSITO DE LIBROS</b>		36,06	0,00	0,00	0,00	0,00	0,00	0,00	0,00	0,00	0,00	0,00	36,06	0,00

## SITUACION Y MOVIMIENTOS DE LAS DEUDAS a)DEUDAS AL COSTE AMORTIZADO

IDENTIFICACION DE LA DEUDA	DEUDA A 1 ENERO		CREACIONES		INTERESES DEVENGADOS SEGUN T.I.E.			DIFERENCIAS DE CAMBIO		DISMINUCIONES		DEUDA A 31 DICIEMBRE		
	T.I.E.	COSTE AMORTIZADO	INTERESES EXPLICITOS	EFFECTIVO	GASTOS	EXPLICITOS	RESTO	INTERESES CANCELADOS	DEL COSTE AMORTIZADO	DE INTERESES EXPLICITOS	VALOR CONTABLE	RESULTADO	COSTE AMORTIZADO	INTERESES EXPLICITOS
<b>2008000087 Cargo: 020012008515 - DEPÓSITO DE LIBROS</b>		36,06	0,00	0,00	0,00	0,00	0,00	0,00	0,00	0,00	0,00	0,00	36,06	0,00
<b>2008000088 Cargo: 020012008515 - DEPÓSITO DE LIBROS</b>		36,06	0,00	0,00	0,00	0,00	0,00	0,00	0,00	0,00	0,00	0,00	36,06	0,00
<b>2008000089 Cargo: 020012008515 - DEPÓSITO DE LIBROS</b>		36,06	0,00	0,00	0,00	0,00	0,00	0,00	0,00	0,00	0,00	0,00	36,06	0,00
<b>2008000090 Cargo: 020012008515 - DEPÓSITO DE LIBROS</b>		36,06	0,00	0,00	0,00	0,00	0,00	0,00	0,00	0,00	0,00	0,00	36,06	0,00
<b>2008000091 Cargo: 020012008515 - DEPÓSITO DE LIBROS</b>		36,06	0,00	0,00	0,00	0,00	0,00	0,00	0,00	0,00	0,00	0,00	36,06	0,00





## SITUACION Y MOVIMIENTOS DE LAS DEUDAS a)DEUDAS AL COSTE AMORTIZADO

IDENTIFICACION DE LA DEUDA	DEUDA A 1 ENERO		CREACIONES		INTERESES DEVENGADOS SEGUN T.I.E.			DIFERENCIAS DE CAMBIO		DISMINUCIONES		DEUDA A 31 DICIEMBRE		
	T.I.E.	COSTE AMORTIZADO	INTERESES EXPLICITOS	EFFECTIVO	GASTOS	EXPLICITOS	RESTO	INTERESES CANCELADOS	DEL COSTE AMORTIZADO	DE INTERESES EXPLICITOS	VALOR CONTABLE	RESULTADO	COSTE AMORTIZADO	INTERESES EXPLICITOS
		36,06	0,00	0,00	0,00	0,00	0,00	0,00	0,00	0,00	0,00	0,00	36,06	0,00
<b>2008000099 Cargo: 020012008515 - DEPÓSITO DE LIBROS</b>		36,06	0,00	0,00	0,00	0,00	0,00	0,00	0,00	0,00	0,00	0,00	36,06	0,00
<b>2008000100 Cargo: 020012008515 - DEPÓSITO DE LIBROS</b>		36,06	0,00	0,00	0,00	0,00	0,00	0,00	0,00	0,00	0,00	0,00	36,06	0,00
<b>2008000101 Cargo: 020012008515 - DEPÓSITO DE LIBROS</b>		36,06	0,00	0,00	0,00	0,00	0,00	0,00	0,00	0,00	0,00	0,00	36,06	0,00
<b>2008000103 Cargo: 020012008515 - DEPÓSITO DE LIBROS</b>		36,06	0,00	0,00	0,00	0,00	0,00	0,00	0,00	0,00	0,00	0,00	36,06	0,00
<b>2008000104 Cargo: 020012008515 - DEPÓSITO DE LIBROS</b>		15,00	0,00	0,00	0,00	0,00	0,00	0,00	0,00	0,00	0,00	0,00	15,00	0,00



## SITUACION Y MOVIMIENTOS DE LAS DEUDAS a)DEUDAS AL COSTE AMORTIZADO

IDENTIFICACION DE LA DEUDA	DEUDA A 1 ENERO		CREACIONES		INTERESES DEVENGADOS SEGUN T.I.E.			DIFERENCIAS DE CAMBIO		DISMINUCIONES		DEUDA A 31 DICIEMBRE		
	T.I.E.	COSTE AMORTIZADO	INTERESES EXPLICITOS	EFFECTIVO	GASTOS	EXPLICITOS	RESTO	INTERESES CANCELADOS	DEL COSTE AMORTIZADO	DE INTERESES EXPLICITOS	VALOR CONTABLE	RESULTADO	COSTE AMORTIZADO	INTERESES EXPLICITOS
		36,06	0,00	0,00	0,00	0,00	0,00	0,00	0,00	0,00	0,00	0,00	36,06	0,00
<b>2008000113 Cargo: 020012008515 - DEPÓSITO DE LIBROS</b>		36,06	0,00	0,00	0,00	0,00	0,00	0,00	0,00	0,00	0,00	0,00	36,06	0,00
<b>2008000115 Cargo: 020012008515 - DEPÓSITO DE LIBROS</b>		36,06	0,00	0,00	0,00	0,00	0,00	0,00	0,00	0,00	0,00	0,00	36,06	0,00
<b>2008000116 Cargo: 020012008515 - DEPÓSITO DE LIBROS</b>		36,06	0,00	0,00	0,00	0,00	0,00	0,00	0,00	0,00	0,00	0,00	36,06	0,00
<b>2008000117 Cargo: 020012008515 - DEPÓSITO DE LIBROS</b>		36,06	0,00	0,00	0,00	0,00	0,00	0,00	0,00	0,00	0,00	0,00	36,06	0,00
<b>2008000118 Cargo: 020012008515 - DEPÓSITO DE LIBROS</b>		36,06	0,00	0,00	0,00	0,00	0,00	0,00	0,00	0,00	0,00	0,00	36,06	0,00

## SITUACION Y MOVIMIENTOS DE LAS DEUDAS a)DEUDAS AL COSTE AMORTIZADO

IDENTIFICACION DE LA DEUDA	DEUDA A 1 ENERO		CREACIONES		INTERESES DEVENGADOS SEGUN T.I.E.			DIFERENCIAS DE CAMBIO		DISMINUCIONES		DEUDA A 31 DICIEMBRE		
	T.I.E.	COSTE AMORTIZADO	INTERESES EXPLICITOS	EFFECTIVO	GASTOS	EXPLICITOS	RESTO	INTERESES CANCELADOS	DEL COSTE AMORTIZADO	DE INTERESES EXPLICITOS	VALOR CONTABLE	RESULTADO	COSTE AMORTIZADO	INTERESES EXPLICITOS
<b>2008000119 Cargo: 020012008515 - DEPÓSITO DE LIBROS</b>		36,06	0,00	0,00	0,00	0,00	0,00	0,00	0,00	0,00	0,00	0,00	36,06	0,00
<b>2008000120 Cargo: 020012008515 - DEPÓSITO DE LIBROS</b>		36,06	0,00	0,00	0,00	0,00	0,00	0,00	0,00	0,00	0,00	0,00	36,06	0,00
<b>2008000121 Cargo: 020012008515 - DEPÓSITO DE LIBROS</b>		15,00	0,00	0,00	0,00	0,00	0,00	0,00	0,00	0,00	0,00	0,00	15,00	0,00
<b>2008000122 Cargo: 020012008515 - DEPÓSITO DE LIBROS</b>		36,06	0,00	0,00	0,00	0,00	0,00	0,00	0,00	0,00	0,00	0,00	36,06	0,00
<b>2008000123 Cargo: 020012008515 - DEPÓSITO DE LIBROS</b>		36,06	0,00	0,00	0,00	0,00	0,00	0,00	0,00	0,00	0,00	0,00	36,06	0,00

## SITUACION Y MOVIMIENTOS DE LAS DEUDAS a)DEUDAS AL COSTE AMORTIZADO

IDENTIFICACION DE LA DEUDA	DEUDA A 1 ENERO		CREACIONES		INTERESES DEVENGADOS SEGUN T.I.E.			DIFERENCIAS DE CAMBIO		DISMINUCIONES		DEUDA A 31 DICIEMBRE		
	T.I.E.	COSTE	INTERESES EXPLICITOS	EFFECTIVO	GASTOS	EXPLICITOS	RESTO	INTERESES CANCELADOS	DEL COSTE AMORTIZADO	DE INTERESES EXPLICITOS	VALOR CONTABLE	RESULTADO	COSTE AMORTIZADO	INTERESES EXPLICITOS
<b>2008000124 Cargo: 020012008515 - DEPÓSITO DE LIBROS</b>		36,06	0,00	0,00	0,00	0,00	0,00	0,00	0,00	0,00	0,00	0,00	36,06	0,00
<b>2008000125 Cargo: 020012008515 - DEPÓSITO DE LIBROS</b>		36,06	0,00	0,00	0,00	0,00	0,00	0,00	0,00	0,00	0,00	0,00	36,06	0,00
<b>2008000126 Cargo: 020012008515 - DEPÓSITO DE LIBROS</b>		36,06	0,00	0,00	0,00	0,00	0,00	0,00	0,00	0,00	0,00	0,00	36,06	0,00
<b>2008000127 Cargo: 020012008515 - DEPÓSITO DE LIBROS</b>		36,06	0,00	0,00	0,00	0,00	0,00	0,00	0,00	0,00	0,00	0,00	36,06	0,00
<b>2008000129 Cargo: 020012008515 - DEPÓSITO DE LIBROS</b>		36,06	0,00	0,00	0,00	0,00	0,00	0,00	0,00	0,00	0,00	0,00	36,06	0,00
<b>2008000130 Cargo: 020012008515 - DEPÓSITO DE LIBROS</b>		36,06	0,00	0,00	0,00	0,00	0,00	0,00	0,00	0,00	0,00	0,00	36,06	0,00

## SITUACION Y MOVIMIENTOS DE LAS DEUDAS a)DEUDAS AL COSTE AMORTIZADO

IDENTIFICACION DE LA DEUDA	DEUDA A 1 ENERO		CREACIONES		INTERESES DEVENGADOS SEGUN T.I.E.			DIFERENCIAS DE CAMBIO		DISMINUCIONES		DEUDA A 31 DICIEMBRE		
	T.I.E.	COSTE AMORTIZADO	INTERESES EXPLICITOS	EFFECTIVO	GASTOS	EXPLICITOS	RESTO	INTERESES CANCELADOS	DEL COSTE AMORTIZADO	DE INTERESES EXPLICITOS	VALOR CONTABLE	RESULTADO	COSTE AMORTIZADO	INTERESES EXPLICITOS
		36,06	0,00	0,00	0,00	0,00	0,00	0,00	0,00	0,00	0,00	0,00	36,06	0,00
<b>2008000131 Cargo: 020012008515 - DEPÓSITO DE LIBROS</b>		15,00	0,00	0,00	0,00	0,00	0,00	0,00	0,00	0,00	0,00	0,00	15,00	0,00
<b>2008000134 Cargo: 020012008515 - DEPÓSITO DE LIBROS</b>		36,06	0,00	0,00	0,00	0,00	0,00	0,00	0,00	0,00	0,00	0,00	36,06	0,00
<b>2008000135 Cargo: 020012008515 - DEPÓSITO DE LIBROS</b>		36,06	0,00	0,00	0,00	0,00	0,00	0,00	0,00	0,00	0,00	0,00	36,06	0,00
<b>2008000136 Cargo: 020012008515 - DEPÓSITO DE LIBROS</b>		36,06	0,00	0,00	0,00	0,00	0,00	0,00	0,00	0,00	0,00	0,00	36,06	0,00
<b>2008000137 Cargo: 020012008515 - DEPÓSITO DE LIBROS</b>		36,06	0,00	0,00	0,00	0,00	0,00	0,00	0,00	0,00	0,00	0,00	36,06	0,00

## SITUACION Y MOVIMIENTOS DE LAS DEUDAS a)DEUDAS AL COSTE AMORTIZADO

IDENTIFICACION DE LA DEUDA	DEUDA A 1 ENERO		CREACIONES		INTERESES DEVENGADOS SEGUN T.I.E.			DIFERENCIAS DE CAMBIO		DISMINUCIONES		DEUDA A 31 DICIEMBRE		
	T.I.E.	COSTE AMORTIZADO	INTERESES EXPLICITOS	EFFECTIVO	GASTOS	EXPLICITOS	RESTO	INTERESES CANCELADOS	DEL COSTE AMORTIZADO	DE INTERESES EXPLICITOS	VALOR CONTABLE	RESULTADO	COSTE AMORTIZADO	INTERESES EXPLICITOS
<b>2008000138 Cargo: 020012008515 - DEPÓSITO DE LIBROS</b>		36,06	0,00	0,00	0,00	0,00	0,00	0,00	0,00	0,00	0,00	0,00	36,06	0,00
<b>2008000139 Cargo: 020012008515 - DEPÓSITO DE LIBROS</b>		36,06	0,00	0,00	0,00	0,00	0,00	0,00	0,00	0,00	0,00	0,00	36,06	0,00
<b>2008000140 Cargo: 020012008515 - DEPÓSITO DE LIBROS</b>		36,06	0,00	0,00	0,00	0,00	0,00	0,00	0,00	0,00	0,00	0,00	36,06	0,00
<b>2008000142 Cargo: 020012008515 - DEPÓSITO DE LIBROS</b>		36,06	0,00	0,00	0,00	0,00	0,00	0,00	0,00	0,00	0,00	0,00	36,06	0,00
<b>2008000143 Cargo: 020012008515 - DEPÓSITO DE LIBROS</b>		36,06	0,00	0,00	0,00	0,00	0,00	0,00	0,00	0,00	0,00	0,00	36,06	0,00
<b>2008000145 Cargo: 020012008515 - DEPÓSITO DE LIBROS</b>		36,06	0,00	0,00	0,00	0,00	0,00	0,00	0,00	0,00	0,00	0,00	36,06	0,00

## SITUACION Y MOVIMIENTOS DE LAS DEUDAS a)DEUDAS AL COSTE AMORTIZADO

IDENTIFICACION DE LA DEUDA	DEUDA A 1 ENERO		CREACIONES		INTERESES DEVENGADOS SEGUN T.I.E.			DIFERENCIAS DE CAMBIO		DISMINUCIONES		DEUDA A 31 DICIEMBRE		
	T.I.E.	COSTE AMORTIZADO	INTERESES EXPLICITOS	EFFECTIVO	GASTOS	EXPLICITOS	RESTO	INTERESES CANCELADOS	DEL COSTE AMORTIZADO	DE INTERESES EXPLICITOS	VALOR CONTABLE	RESULTADO	COSTE AMORTIZADO	INTERESES EXPLICITOS
		36,06	0,00	0,00	0,00	0,00	0,00	0,00	0,00	0,00	0,00	0,00	36,06	0,00
<b>2008000146 Cargo: 020012008515 - DEPÓSITO DE LIBROS</b>		36,06	0,00	0,00	0,00	0,00	0,00	0,00	0,00	0,00	0,00	0,00	36,06	0,00
<b>2008000147 Cargo: 020012008515 - DEPÓSITO DE LIBROS</b>		36,06	0,00	0,00	0,00	0,00	0,00	0,00	0,00	0,00	0,00	0,00	36,06	0,00
<b>2008000148 Cargo: 020012008515 - DEPÓSITO DE LIBROS</b>		36,06	0,00	0,00	0,00	0,00	0,00	0,00	0,00	0,00	0,00	0,00	36,06	0,00
<b>2008000149 Cargo: 020012008515 - DEPÓSITO DE LIBROS</b>		36,06	0,00	0,00	0,00	0,00	0,00	0,00	0,00	0,00	0,00	0,00	36,06	0,00
<b>2008000150 Cargo: 020012008526 - DEPÓSITO DE LIBROS</b>		15,00	0,00	0,00	0,00	0,00	0,00	0,00	0,00	0,00	0,00	0,00	15,00	0,00



## SITUACION Y MOVIMIENTOS DE LAS DEUDAS a)DEUDAS AL COSTE AMORTIZADO

IDENTIFICACION DE LA DEUDA	DEUDA A 1 ENERO		CREACIONES		INTERESES DEVENGADOS SEGUN T.I.E.			DIFERENCIAS DE CAMBIO		DISMINUCIONES		DEUDA A 31 DICIEMBRE		
	T.I.E.	COSTE AMORTIZADO	INTERESES EXPLICITOS	EFFECTIVO	GASTOS	EXPLICITOS	RESTO	INTERESES CANCELADOS	DEL COSTE AMORTIZADO	DE INTERESES EXPLICITOS	VALOR CONTABLE	RESULTADO	COSTE AMORTIZADO	INTERESES EXPLICITOS
<b>2008000151 Cargo: 020012008526 - DEPÓSITO DE LIBROS</b>		36,06	0,00	0,00	0,00	0,00	0,00	0,00	0,00	0,00	0,00	0,00	36,06	0,00
<b>2008000152 Cargo: 020012008526 - DEPÓSITO DE LIBROS</b>		36,06	0,00	0,00	0,00	0,00	0,00	0,00	0,00	0,00	0,00	0,00	36,06	0,00
<b>2008000153 Cargo: 020012008526 - DEPÓSITO DE LIBROS</b>		36,06	0,00	0,00	0,00	0,00	0,00	0,00	0,00	0,00	0,00	0,00	36,06	0,00
<b>2008000154 Cargo: 020012008526 - DEPÓSITO DE LIBROS</b>		36,06	0,00	0,00	0,00	0,00	0,00	0,00	0,00	0,00	0,00	0,00	36,06	0,00
<b>2008000155 Cargo: 020012008526 - DEPÓSITO DE LIBROS</b>		15,00	0,00	0,00	0,00	0,00	0,00	0,00	0,00	0,00	0,00	0,00	15,00	0,00



## SITUACION Y MOVIMIENTOS DE LAS DEUDAS a)DEUDAS AL COSTE AMORTIZADO

IDENTIFICACION DE LA DEUDA	DEUDA A 1 ENERO		CREACIONES		INTERESES DEVENGADOS SEGUN T.I.E.			DIFERENCIAS DE CAMBIO		DISMINUCIONES		DEUDA A 31 DICIEMBRE		
	T.I.E.	COSTE AMORTIZADO	INTERESES EXPLICITOS	EFFECTIVO	GASTOS	EXPLICITOS	RESTO	INTERESES CANCELADOS	DEL COSTE AMORTIZADO	DE INTERESES EXPLICITOS	VALOR CONTABLE	RESULTADO	COSTE AMORTIZADO	INTERESES EXPLICITOS
		36,06	0,00	0,00	0,00	0,00	0,00	0,00	0,00	0,00	0,00	0,00	36,06	0,00
<b>2008000162 Cargo: 020012008565 - DEPÓSITO DE LIBROS</b>		15,00	0,00	0,00	0,00	0,00	0,00	0,00	0,00	0,00	0,00	0,00	15,00	0,00
<b>2008000163 Cargo: 020012008565 - DEPÓSITO DE LIBROS</b>		36,06	0,00	0,00	0,00	0,00	0,00	0,00	0,00	0,00	0,00	0,00	36,06	0,00
<b>2008000164 Cargo: 020012008565 - DEPÓSITO DE LIBROS</b>		36,06	0,00	0,00	0,00	0,00	0,00	0,00	0,00	0,00	0,00	0,00	36,06	0,00
<b>2008000165 Cargo: 020012008565 - DEPÓSITO DE LIBROS</b>		36,06	0,00	0,00	0,00	0,00	0,00	0,00	0,00	0,00	0,00	0,00	36,06	0,00
<b>2008000166 Cargo: 020012008565 - DEPÓSITO DE LIBROS</b>		36,06	0,00	0,00	0,00	0,00	0,00	0,00	0,00	0,00	0,00	0,00	36,06	0,00

## SITUACION Y MOVIMIENTOS DE LAS DEUDAS a)DEUDAS AL COSTE AMORTIZADO

IDENTIFICACION DE LA DEUDA	DEUDA A 1 ENERO		CREACIONES		INTERESES DEVENGADOS SEGUN T.I.E.			DIFERENCIAS DE CAMBIO		DISMINUCIONES		DEUDA A 31 DICIEMBRE		
	T.I.E.	COSTE AMORTIZADO	INTERESES EXPLICITOS	EFFECTIVO	GASTOS	EXPLICITOS	RESTO	INTERESES CANCELADOS	DEL COSTE AMORTIZADO	DE INTERESES EXPLICITOS	VALOR CONTABLE	RESULTADO	COSTE AMORTIZADO	INTERESES EXPLICITOS
<b>2008000167 Cargo: 020012008565 - DEPÓSITO DE LIBROS</b>														
		15,00	0,00	0,00	0,00	0,00	0,00	0,00	0,00	0,00	0,00	0,00	15,00	0,00
<b>2008000168 Cargo: 020012008565 - DEPÓSITO DE LIBROS</b>														
		36,06	0,00	0,00	0,00	0,00	0,00	0,00	0,00	0,00	0,00	0,00	36,06	0,00
<b>2008000169 Cargo: 020012008565 - DEPÓSITO DE LIBROS</b>														
		36,06	0,00	0,00	0,00	0,00	0,00	0,00	0,00	0,00	0,00	0,00	36,06	0,00
<b>2008000170 Cargo: 020012008565 - DEPÓSITO DE LIBROS</b>														
		36,06	0,00	0,00	0,00	0,00	0,00	0,00	0,00	0,00	0,00	0,00	36,06	0,00
<b>2008000171 Cargo: 020012008565 - DEPÓSITO DE LIBROS</b>														
		36,06	0,00	0,00	0,00	0,00	0,00	0,00	0,00	0,00	0,00	0,00	36,06	0,00

## SITUACION Y MOVIMIENTOS DE LAS DEUDAS a)DEUDAS AL COSTE AMORTIZADO

IDENTIFICACION DE LA DEUDA	DEUDA A 1 ENERO		CREACIONES		INTERESES DEVENGADOS SEGUN T.I.E.			DIFERENCIAS DE CAMBIO			DISMINUCIONES		DEUDA A 31 DICIEMBRE	
	T.I.E.	COSTE	INTERESES	EFFECTIVO	GASTOS	EXPLICITOS	RESTO	INTERESES	DEL COSTE	DE INTERESES	VALOR	RESULTADO	COSTE	INTERESES
	AMORTIZADO		EXPLICITOS					CANCELADOS	AMORTIZADO	EXPLICITOS	CONTABLE		AMORTIZADO	EXPLICITOS
<b>2008000172 Cargo: 020012008565 - DEPÓSITO DE LIBROS</b>		15,00	0,00	0,00	0,00	0,00	0,00	0,00	0,00	0,00	0,00	0,00	15,00	0,00
<b>2008000173 Cargo: 020012008565 - DEPÓSITO DE LIBROS</b>		36,06	0,00	0,00	0,00	0,00	0,00	0,00	0,00	0,00	0,00	0,00	36,06	0,00
<b>2008000174 Cargo: 020012008565 - DEPÓSITO DE LIBROS</b>		36,06	0,00	0,00	0,00	0,00	0,00	0,00	0,00	0,00	0,00	0,00	36,06	0,00
<b>2008000175 Cargo: 020012008565 - DEPÓSITO DE LIBROS</b>		15,00	0,00	0,00	0,00	0,00	0,00	0,00	0,00	0,00	0,00	0,00	15,00	0,00
<b>2008000176 Cargo: 020012008565 - DEPÓSITO DE LIBROS</b>		36,06	0,00	0,00	0,00	0,00	0,00	0,00	0,00	0,00	0,00	0,00	36,06	0,00
<b>2008000177 Cargo: 020012008565 - DEPÓSITO DE LIBROS</b>		36,06	0,00	0,00	0,00	0,00	0,00	0,00	0,00	0,00	0,00	0,00	36,06	0,00

## SITUACION Y MOVIMIENTOS DE LAS DEUDAS a)DEUDAS AL COSTE AMORTIZADO

IDENTIFICACION DE LA DEUDA	DEUDA A 1 ENERO		CREACIONES		INTERESES DEVENGADOS SEGUN T.I.E.			DIFERENCIAS DE CAMBIO		DISMINUCIONES		DEUDA A 31 DICIEMBRE		
	T.I.E.	COSTE AMORTIZADO	INTERESES EXPLICITOS	EFFECTIVO	GASTOS	EXPLICITOS	RESTO	INTERESES CANCELADOS	DEL COSTE AMORTIZADO	DE INTERESES EXPLICITOS	VALOR CONTABLE	RESULTADO	COSTE AMORTIZADO	INTERESES EXPLICITOS
<b>2008000179 Cargo: 020012008601 - DEPÓSITO DE LIBROS</b>														
		36,06	0,00	0,00	0,00	0,00	0,00	0,00	0,00	0,00	0,00	0,00	36,06	0,00
<b>2008000180 Cargo: 020012008515 - FIANZA</b>														
		36,06	0,00	0,00	0,00	0,00	0,00	0,00	0,00	0,00	0,00	0,00	36,06	0,00
<b>2008000181 Cargo: 020012008597 - DEPÓSITO DE LIBROS</b>														
		15,00	0,00	0,00	0,00	0,00	0,00	0,00	0,00	0,00	0,00	0,00	15,00	0,00
<b>2008000182 Cargo: 020012008597 - DEPÓSITO DE LIBROS</b>														
		15,00	0,00	0,00	0,00	0,00	0,00	0,00	0,00	0,00	0,00	0,00	15,00	0,00
<b>2008000183 Cargo: 020012008621 - FIANZA</b>														
		36,00	0,00	0,00	0,00	0,00	0,00	0,00	0,00	0,00	0,00	0,00	36,00	0,00



## SITUACION Y MOVIMIENTOS DE LAS DEUDAS a)DEUDAS AL COSTE AMORTIZADO

IDENTIFICACION DE LA DEUDA	DEUDA A 1 ENERO		CREACIONES		INTERESES DEVENGADOS SEGUN T.I.E.			DIFERENCIAS DE CAMBIO		DISMINUCIONES		DEUDA A 31 DICIEMBRE		
	T.I.E.	COSTE AMORTIZADO	INTERESES EXPLICITOS	EFFECTIVO	GASTOS	EXPLICITOS	RESTO	INTERESES CANCELADOS	DEL COSTE AMORTIZADO	DE INTERESES EXPLICITOS	VALOR CONTABLE	RESULTADO	COSTE AMORTIZADO	INTERESES EXPLICITOS
		2.000,00	0,00	0,00	0,00	0,00	0,00	0,00	0,00	0,00	0,00	0,00	2.000,00	0,00
<b>2008000192 Cargo: 020012008613 - FIANZA</b>		3.000,00	0,00	0,00	0,00	0,00	0,00	0,00	0,00	0,00	0,00	0,00	3.000,00	0,00
<b>2008000193 Cargo: 020012008627 - FIANZA</b>		4.200,00	0,00	0,00	0,00	0,00	0,00	0,00	0,00	0,00	0,00	0,00	4.200,00	0,00
<b>2009000004 DEPÓSITO-FIANZA, LICENCIA 43/2009 INICIATIVAS GEST</b>		2.000,00	0,00	0,00	0,00	0,00	0,00	0,00	0,00	0,00	0,00	0,00	2.000,00	0,00
<b>2009000006 Cargo: 020012009113 - DEPÓSITO DE LIBROS</b>		36,06	0,00	0,00	0,00	0,00	0,00	0,00	0,00	0,00	0,00	0,00	36,06	0,00
<b>2009000014 Cargo: 020012009156 - DEPÓSITO DE LIBROS</b>		36,06	0,00	0,00	0,00	0,00	0,00	0,00	0,00	0,00	0,00	0,00	36,06	0,00



## SITUACION Y MOVIMIENTOS DE LAS DEUDAS a)DEUDAS AL COSTE AMORTIZADO

IDENTIFICACION DE LA DEUDA	DEUDA A 1 ENERO		CREACIONES		INTERESES DEVENGADOS SEGUN T.I.E.			DIFERENCIAS DE CAMBIO		DISMINUCIONES		DEUDA A 31 DICIEMBRE		
	T.I.E.	COSTE AMORTIZADO	INTERESES EXPLICITOS	EFFECTIVO	GASTOS	EXPLICITOS	RESTO	INTERESES CANCELADOS	DEL COSTE AMORTIZADO	DE INTERESES EXPLICITOS	VALOR CONTABLE	RESULTADO	COSTE AMORTIZADO	INTERESES EXPLICITOS
<b>2009000015 Cargo: 020012009113 - DEPÓSITO DE LIBROS</b>		36,06	0,00	0,00	0,00	0,00	0,00	0,00	0,00	0,00	0,00	0,00	36,06	0,00
<b>2009000016 Cargo: 020012009156 - DEPÓSITO DE LIBROS</b>		36,06	0,00	0,00	0,00	0,00	0,00	0,00	0,00	0,00	0,00	0,00	36,06	0,00
<b>2009000021 Cargo: 020012009435 - FIANZA</b>		15,00	0,00	0,00	0,00	0,00	0,00	0,00	0,00	0,00	0,00	0,00	15,00	0,00
<b>2009000022 Cargo: 020012009435 - FIANZA</b>		7,00	0,00	0,00	0,00	0,00	0,00	0,00	0,00	0,00	0,00	0,00	7,00	0,00
<b>2009000023 Cargo: 020012009435 - FIANZA</b>		7,00	0,00	0,00	0,00	0,00	0,00	0,00	0,00	0,00	0,00	0,00	7,00	0,00



## SITUACION Y MOVIMIENTOS DE LAS DEUDAS a)DEUDAS AL COSTE AMORTIZADO

IDENTIFICACION DE LA DEUDA	DEUDA A 1 ENERO		CREACIONES		INTERESES DEVENGADOS SEGUN T.I.E.			DIFERENCIAS DE CAMBIO		DISMINUCIONES		DEUDA A 31 DICIEMBRE		
	T.I.E.	COSTE AMORTIZADO	INTERESES EXPLICITOS	EFFECTIVO	GASTOS	EXPLICITOS	RESTO	INTERESES CANCELADOS	DEL COSTE AMORTIZADO	DE INTERESES EXPLICITOS	VALOR CONTABLE	RESULTADO	COSTE AMORTIZADO	INTERESES EXPLICITOS
		14,00	0,00	0,00	0,00	0,00	0,00	0,00	0,00	0,00	0,00	0,00	14,00	0,00
<b>2009000030 Cargo: 020012009435 - FIANZA</b>		22,00	0,00	0,00	0,00	0,00	0,00	0,00	0,00	0,00	0,00	0,00	22,00	0,00
<b>2009000031 Cargo: 020012009435 - FIANZA</b>		15,00	0,00	0,00	0,00	0,00	0,00	0,00	0,00	0,00	0,00	0,00	15,00	0,00
<b>2009000032 Cargo: 020012009435 - FIANZA</b>		7,00	0,00	0,00	0,00	0,00	0,00	0,00	0,00	0,00	0,00	0,00	7,00	0,00
<b>2009000033 Cargo: 020012009435 - FIANZA</b>		15,00	0,00	0,00	0,00	0,00	0,00	0,00	0,00	0,00	0,00	0,00	15,00	0,00
<b>2009000034 Cargo: 020012009435 - FIANZA</b>		15,00	0,00	0,00	0,00	0,00	0,00	0,00	0,00	0,00	0,00	0,00	15,00	0,00



## SITUACION Y MOVIMIENTOS DE LAS DEUDAS a)DEUDAS AL COSTE AMORTIZADO

IDENTIFICACION DE LA DEUDA	DEUDA A 1 ENERO		CREACIONES		INTERESES DEVENGADOS SEGUN T.I.E.			DIFERENCIAS DE CAMBIO		DISMINUCIONES		DEUDA A 31 DICIEMBRE		
	T.I.E.	COSTE AMORTIZADO	INTERESES EXPLICITOS	EFFECTIVO	GASTOS	EXPLICITOS	RESTO	INTERESES CANCELADOS	DEL COSTE AMORTIZADO	DE INTERESES EXPLICITOS	VALOR CONTABLE	RESULTADO	COSTE AMORTIZADO	INTERESES EXPLICITOS
		15,00	0,00	0,00	0,00	0,00	0,00	0,00	0,00	0,00	0,00	0,00	15,00	0,00
<b>2009000041 Cargo: 020012009435 - FIANZA</b>		7,00	0,00	0,00	0,00	0,00	0,00	0,00	0,00	0,00	0,00	0,00	7,00	0,00
<b>2009000042 Cargo: 020012009435 - FIANZA</b>		7,00	0,00	0,00	0,00	0,00	0,00	0,00	0,00	0,00	0,00	0,00	7,00	0,00
<b>2009000043 Cargo: 020012009435 - FIANZA</b>		15,00	0,00	0,00	0,00	0,00	0,00	0,00	0,00	0,00	0,00	0,00	15,00	0,00
<b>2009000044 Cargo: 020012009435 - FIANZA</b>		30,00	0,00	0,00	0,00	0,00	0,00	0,00	0,00	0,00	0,00	0,00	30,00	0,00
<b>2009000045 Cargo: 020012009435 - FIANZA</b>		15,00	0,00	0,00	0,00	0,00	0,00	0,00	0,00	0,00	0,00	0,00	15,00	0,00

## SITUACION Y MOVIMIENTOS DE LAS DEUDAS a)DEUDAS AL COSTE AMORTIZADO

IDENTIFICACION DE LA DEUDA	DEUDA A 1 ENERO		CREACIONES		INTERESES DEVENGADOS SEGUN T.I.E.			DIFERENCIAS DE CAMBIO		DISMINUCIONES		DEUDA A 31 DICIEMBRE		
	T.I.E.	COSTE AMORTIZADO	INTERESES EXPLICITOS	EFFECTIVO	GASTOS	EXPLICITOS	RESTO	INTERESES CANCELADOS	DEL COSTE AMORTIZADO	DE INTERESES EXPLICITOS	VALOR CONTABLE	RESULTADO	COSTE AMORTIZADO	INTERESES EXPLICITOS
<b>2009000046 Cargo: 020012009435 - FIANZA</b>		15,00	0,00	0,00	0,00	0,00	0,00	0,00	0,00	0,00	0,00	0,00	15,00	0,00
<b>2009000047 Cargo: 020012009435 - FIANZA</b>		15,00	0,00	0,00	0,00	0,00	0,00	0,00	0,00	0,00	0,00	0,00	15,00	0,00
<b>2009000048 Cargo: 020012009460 - DEPÓSITO DE LIBROS</b>		36,06	0,00	0,00	0,00	0,00	0,00	0,00	0,00	0,00	0,00	0,00	36,06	0,00
<b>2009000049 Cargo: 020012009460 - DEPÓSITO DE LIBROS</b>		36,06	0,00	0,00	0,00	0,00	0,00	0,00	0,00	0,00	0,00	0,00	36,06	0,00
<b>2009000050 Cargo: 020012009460 - DEPÓSITO DE LIBROS</b>		36,06	0,00	0,00	0,00	0,00	0,00	0,00	0,00	0,00	0,00	0,00	36,06	0,00



## SITUACION Y MOVIMIENTOS DE LAS DEUDAS a)DEUDAS AL COSTE AMORTIZADO

IDENTIFICACION DE LA DEUDA	DEUDA A 1 ENERO		CREACIONES		INTERESES DEVENGADOS SEGUN T.I.E.			DIFERENCIAS DE CAMBIO		DISMINUCIONES		DEUDA A 31 DICIEMBRE		
	T.I.E.	COSTE AMORTIZADO	INTERESES EXPLICITOS	EFFECTIVO	GASTOS	EXPLICITOS	RESTO	INTERESES CANCELADOS	DEL COSTE AMORTIZADO	DE INTERESES EXPLICITOS	VALOR CONTABLE	RESULTADO	COSTE AMORTIZADO	INTERESES EXPLICITOS
		36,06	0,00	0,00	0,00	0,00	0,00	0,00	0,00	0,00	0,00	0,00	36,06	0,00
<b>2009000058 Cargo: 020012009460 - DEPÓSITO DE LIBROS</b>		36,06	0,00	0,00	0,00	0,00	0,00	0,00	0,00	0,00	0,00	0,00	36,06	0,00
<b>2009000059 Cargo: 020012009460 - DEPÓSITO DE LIBROS</b>		36,06	0,00	0,00	0,00	0,00	0,00	0,00	0,00	0,00	0,00	0,00	36,06	0,00
<b>2009000060 Cargo: 020012009460 - DEPÓSITO DE LIBROS</b>		36,06	0,00	0,00	0,00	0,00	0,00	0,00	0,00	0,00	0,00	0,00	36,06	0,00
<b>2009000061 Cargo: 020012009460 - DEPÓSITO DE LIBROS</b>		36,06	0,00	0,00	0,00	0,00	0,00	0,00	0,00	0,00	0,00	0,00	36,06	0,00
<b>2009000062 Cargo: 020012009460 - DEPÓSITO DE LIBROS</b>		36,06	0,00	0,00	0,00	0,00	0,00	0,00	0,00	0,00	0,00	0,00	36,06	0,00





## SITUACION Y MOVIMIENTOS DE LAS DEUDAS a)DEUDAS AL COSTE AMORTIZADO

IDENTIFICACION DE LA DEUDA	DEUDA A 1 ENERO		CREACIONES		INTERESES DEVENGADOS SEGUN T.I.E.			DIFERENCIAS DE CAMBIO		DISMINUCIONES		DEUDA A 31 DICIEMBRE		
	T.I.E.	COSTE AMORTIZADO	INTERESES EXPLICITOS	EFFECTIVO	GASTOS	EXPLICITOS	RESTO	INTERESES CANCELADOS	DEL COSTE AMORTIZADO	DE INTERESES EXPLICITOS	VALOR CONTABLE	RESULTADO	COSTE AMORTIZADO	INTERESES EXPLICITOS
		36,06	0,00	0,00	0,00	0,00	0,00	0,00	0,00	0,00	0,00	0,00	36,06	0,00
<b>2009000069 Cargo: 020012009460 - DEPÓSITO DE LIBROS</b>		36,06	0,00	0,00	0,00	0,00	0,00	0,00	0,00	0,00	0,00	0,00	36,06	0,00
<b>2009000070 Cargo: 020012009460 - DEPÓSITO DE LIBROS</b>		36,06	0,00	0,00	0,00	0,00	0,00	0,00	0,00	0,00	0,00	0,00	36,06	0,00
<b>2009000071 Cargo: 020012009460 - DEPÓSITO DE LIBROS</b>		36,06	0,00	0,00	0,00	0,00	0,00	0,00	0,00	0,00	0,00	0,00	36,06	0,00
<b>2009000073 Cargo: 020012009460 - DEPÓSITO DE LIBROS</b>		36,06	0,00	0,00	0,00	0,00	0,00	0,00	0,00	0,00	0,00	0,00	36,06	0,00
<b>2009000074 Cargo: 020012009460 - DEPÓSITO DE LIBROS</b>		36,06	0,00	0,00	0,00	0,00	0,00	0,00	0,00	0,00	0,00	0,00	36,06	0,00

## SITUACION Y MOVIMIENTOS DE LAS DEUDAS a)DEUDAS AL COSTE AMORTIZADO

IDENTIFICACION DE LA DEUDA	DEUDA A 1 ENERO		CREACIONES		INTERESES DEVENGADOS SEGUN T.I.E.			DIFERENCIAS DE CAMBIO		DISMINUCIONES		DEUDA A 31 DICIEMBRE		
	T.I.E.	COSTE AMORTIZADO	INTERESES EXPLICITOS	EFFECTIVO	GASTOS	EXPLICITOS	RESTO	INTERESES CANCELADOS	DEL COSTE AMORTIZADO	DE INTERESES EXPLICITOS	VALOR CONTABLE	RESULTADO	COSTE AMORTIZADO	INTERESES EXPLICITOS
<b>2009000075 Cargo: 020012009460 - DEPÓSITO DE LIBROS</b>		72,12	0,00	0,00	0,00	0,00	0,00	0,00	0,00	0,00	0,00	0,00	72,12	0,00
<b>2009000076 Cargo: 020012009460 - DEPÓSITO DE LIBROS</b>		36,06	0,00	0,00	0,00	0,00	0,00	0,00	0,00	0,00	0,00	0,00	36,06	0,00
<b>2009000077 Cargo: 020012009460 - DEPÓSITO DE LIBROS</b>		72,12	0,00	0,00	0,00	0,00	0,00	0,00	0,00	0,00	0,00	0,00	72,12	0,00
<b>2009000078 Cargo: 020012009460 - DEPÓSITO DE LIBROS</b>		36,06	0,00	0,00	0,00	0,00	0,00	0,00	0,00	0,00	0,00	0,00	36,06	0,00
<b>2009000079 Cargo: 020012009460 - DEPÓSITO DE LIBROS</b>		36,06	0,00	0,00	0,00	0,00	0,00	0,00	0,00	0,00	0,00	0,00	36,06	0,00

## SITUACION Y MOVIMIENTOS DE LAS DEUDAS a)DEUDAS AL COSTE AMORTIZADO

IDENTIFICACION DE LA DEUDA	DEUDA A 1 ENERO		CREACIONES		INTERESES DEVENGADOS SEGUN T.I.E.			DIFERENCIAS DE CAMBIO		DISMINUCIONES		DEUDA A 31 DICIEMBRE		
	T.I.E.	COSTE	INTERESES EXPLICITOS	EFFECTIVO	GASTOS	EXPLICITOS	RESTO	INTERESES CANCELADOS	DEL COSTE AMORTIZADO	DE INTERESES EXPLICITOS	VALOR CONTABLE	RESULTADO	COSTE AMORTIZADO	INTERESES EXPLICITOS
<b>2009000080 Cargo: 020012009460 - DEPÓSITO DE LIBROS</b>		36,06	0,00	0,00	0,00	0,00	0,00	0,00	0,00	0,00	0,00	0,00	36,06	0,00
<b>2009000081 Cargo: 020012009460 - DEPÓSITO DE LIBROS</b>		36,06	0,00	0,00	0,00	0,00	0,00	0,00	0,00	0,00	0,00	0,00	36,06	0,00
<b>2009000082 Cargo: 020012009460 - DEPÓSITO DE LIBROS</b>		36,06	0,00	0,00	0,00	0,00	0,00	0,00	0,00	0,00	0,00	0,00	36,06	0,00
<b>2009000083 Cargo: 020012009460 - DEPÓSITO DE LIBROS</b>		36,06	0,00	0,00	0,00	0,00	0,00	0,00	0,00	0,00	0,00	0,00	36,06	0,00
<b>2009000084 Cargo: 020012009460 - DEPÓSITO DE LIBROS</b>		36,06	0,00	0,00	0,00	0,00	0,00	0,00	0,00	0,00	0,00	0,00	36,06	0,00
<b>2009000085 Cargo: 020012009460 - DEPÓSITO DE LIBROS</b>		36,06	0,00	0,00	0,00	0,00	0,00	0,00	0,00	0,00	0,00	0,00	36,06	0,00

## SITUACION Y MOVIMIENTOS DE LAS DEUDAS a)DEUDAS AL COSTE AMORTIZADO

IDENTIFICACION DE LA DEUDA	DEUDA A 1 ENERO		CREACIONES		INTERESES DEVENGADOS SEGUN T.I.E.			DIFERENCIAS DE CAMBIO		DISMINUCIONES		DEUDA A 31 DICIEMBRE		
	T.I.E.	COSTE AMORTIZADO	INTERESES EXPLICITOS	EFFECTIVO	GASTOS	EXPLICITOS	RESTO	INTERESES CANCELADOS	DEL COSTE AMORTIZADO	DE INTERESES EXPLICITOS	VALOR CONTABLE	RESULTADO	COSTE AMORTIZADO	INTERESES EXPLICITOS
		36,06	0,00	0,00	0,00	0,00	0,00	0,00	0,00	0,00	0,00	0,00	36,06	0,00
<b>2009000086 Cargo: 020012009460 - DEPÓSITO DE LIBROS</b>		72,12	0,00	0,00	0,00	0,00	0,00	0,00	0,00	0,00	0,00	0,00	72,12	0,00
<b>2009000087 Cargo: 020012009460 - DEPÓSITO DE LIBROS</b>		36,06	0,00	0,00	0,00	0,00	0,00	0,00	0,00	0,00	0,00	0,00	36,06	0,00
<b>2009000088 Cargo: 020012009460 - DEPÓSITO DE LIBROS</b>		36,06	0,00	0,00	0,00	0,00	0,00	0,00	0,00	0,00	0,00	0,00	36,06	0,00
<b>2009000089 Cargo: 020012009460 - DEPÓSITO DE LIBROS</b>		36,06	0,00	0,00	0,00	0,00	0,00	0,00	0,00	0,00	0,00	0,00	36,06	0,00
<b>2009000090 Cargo: 020012009460 - DEPÓSITO DE LIBROS</b>		36,06	0,00	0,00	0,00	0,00	0,00	0,00	0,00	0,00	0,00	0,00	36,06	0,00

## SITUACION Y MOVIMIENTOS DE LAS DEUDAS a)DEUDAS AL COSTE AMORTIZADO

IDENTIFICACION DE LA DEUDA	DEUDA A 1 ENERO			CREACIONES	INTERESES DEVENGADOS SEGUN T.I.E.			DIFERENCIAS DE CAMBIO			DISMINUCIONES		DEUDA A 31 DICIEMBRE	
	T.I.E.	COSTE AMORTIZADO	INTERESES EXPLICITOS	EFFECTIVO	GASTOS	EXPLICITOS	RESTO	INTERESES CANCELADOS	DEL COSTE AMORTIZADO	DE INTERESES EXPLICITOS	VALOR CONTABLE	RESULTADO	COSTE AMORTIZADO	INTERESES EXPLICITOS
<b>2009000091 Cargo: 020012009460 - DEPÓSITO DE LIBROS</b>		36,06	0,00	0,00	0,00	0,00	0,00	0,00	0,00	0,00	0,00	0,00	36,06	0,00
<b>2009000092 Cargo: 020012009460 - DEPÓSITO DE LIBROS</b>		36,06	0,00	0,00	0,00	0,00	0,00	0,00	0,00	0,00	0,00	0,00	36,06	0,00
<b>2009000093 Cargo: 020012009460 - DEPÓSITO DE LIBROS</b>		36,06	0,00	0,00	0,00	0,00	0,00	0,00	0,00	0,00	0,00	0,00	36,06	0,00
<b>2009000094 Cargo: 020012009460 - DEPÓSITO DE LIBROS</b>		36,06	0,00	0,00	0,00	0,00	0,00	0,00	0,00	0,00	0,00	0,00	36,06	0,00
<b>2009000095 Cargo: 020012009460 - DEPÓSITO DE LIBROS</b>		36,06	0,00	0,00	0,00	0,00	0,00	0,00	0,00	0,00	0,00	0,00	36,06	0,00
<b>2009000096 Cargo: 020012009460 - DEPÓSITO DE LIBROS</b>		36,06	0,00	0,00	0,00	0,00	0,00	0,00	0,00	0,00	0,00	0,00	36,06	0,00

## SITUACION Y MOVIMIENTOS DE LAS DEUDAS a)DEUDAS AL COSTE AMORTIZADO

IDENTIFICACION DE LA DEUDA	DEUDA A 1 ENERO		CREACIONES		INTERESES DEVENGADOS SEGUN T.I.E.			DIFERENCIAS DE CAMBIO		DISMINUCIONES		DEUDA A 31 DICIEMBRE		
	T.I.E.	COSTE AMORTIZADO	INTERESES EXPLICITOS	EFFECTIVO	GASTOS	EXPLICITOS	RESTO	INTERESES CANCELADOS	DEL COSTE AMORTIZADO	DE INTERESES EXPLICITOS	VALOR CONTABLE	RESULTADO	COSTE AMORTIZADO	INTERESES EXPLICITOS
		72,12	0,00	0,00	0,00	0,00	0,00	0,00	0,00	0,00	0,00	0,00	72,12	0,00
<b>2009000097 Cargo: 020012009460 - DEPÓSITO DE LIBROS</b>		36,06	0,00	0,00	0,00	0,00	0,00	0,00	0,00	0,00	0,00	0,00	36,06	0,00
<b>2009000098 Cargo: 020012009460 - DEPÓSITO DE LIBROS</b>		36,06	0,00	0,00	0,00	0,00	0,00	0,00	0,00	0,00	0,00	0,00	36,06	0,00
<b>2009000099 Cargo: 020012009460 - DEPÓSITO DE LIBROS</b>		36,06	0,00	0,00	0,00	0,00	0,00	0,00	0,00	0,00	0,00	0,00	36,06	0,00
<b>2009000100 Cargo: 020012009460 - DEPÓSITO DE LIBROS</b>		36,06	0,00	0,00	0,00	0,00	0,00	0,00	0,00	0,00	0,00	0,00	36,06	0,00
<b>2009000101 Cargo: 020012009460 - DEPÓSITO DE LIBROS</b>		36,06	0,00	0,00	0,00	0,00	0,00	0,00	0,00	0,00	0,00	0,00	36,06	0,00

## SITUACION Y MOVIMIENTOS DE LAS DEUDAS a)DEUDAS AL COSTE AMORTIZADO

IDENTIFICACION DE LA DEUDA	DEUDA A 1 ENERO		CREACIONES		INTERESES DEVENGADOS SEGUN T.I.E.			DIFERENCIAS DE CAMBIO		DISMINUCIONES		DEUDA A 31 DICIEMBRE		
	T.I.E.	COSTE AMORTIZADO	INTERESES EXPLICITOS	EFFECTIVO	GASTOS	EXPLICITOS	RESTO	INTERESES CANCELADOS	DEL COSTE AMORTIZADO	DE INTERESES EXPLICITOS	VALOR CONTABLE	RESULTADO	COSTE AMORTIZADO	INTERESES EXPLICITOS
<b>2009000102 Cargo: 020012009460 - DEPÓSITO DE LIBROS</b>		36,06	0,00	0,00	0,00	0,00	0,00	0,00	0,00	0,00	0,00	0,00	36,06	0,00
<b>2009000103 Cargo: 020012009460 - DEPÓSITO DE LIBROS</b>		36,06	0,00	0,00	0,00	0,00	0,00	0,00	0,00	0,00	0,00	0,00	36,06	0,00
<b>2009000104 Cargo: 020012009460 - DEPÓSITO DE LIBROS</b>		36,06	0,00	0,00	0,00	0,00	0,00	0,00	0,00	0,00	0,00	0,00	36,06	0,00
<b>2009000105 Cargo: 020012009460 - DEPÓSITO DE LIBROS</b>		36,06	0,00	0,00	0,00	0,00	0,00	0,00	0,00	0,00	0,00	0,00	36,06	0,00
<b>2009000107 Cargo: 020012009460 - DEPÓSITO DE LIBROS</b>		36,06	0,00	0,00	0,00	0,00	0,00	0,00	0,00	0,00	0,00	0,00	36,06	0,00





## SITUACION Y MOVIMIENTOS DE LAS DEUDAS a)DEUDAS AL COSTE AMORTIZADO

IDENTIFICACION DE LA DEUDA	DEUDA A 1 ENERO		CREACIONES		INTERESES DEVENGADOS SEGUN T.I.E.			DIFERENCIAS DE CAMBIO		DISMINUCIONES		DEUDA A 31 DICIEMBRE		
	T.I.E.	COSTE AMORTIZADO	INTERESES EXPLICITOS	EFFECTIVO	GASTOS	EXPLICITOS	RESTO	INTERESES CANCELADOS	DEL COSTE AMORTIZADO	DE INTERESES EXPLICITOS	VALOR CONTABLE	RESULTADO	COSTE AMORTIZADO	INTERESES EXPLICITOS
		36,06	0,00	0,00	0,00	0,00	0,00	0,00	0,00	0,00	0,00	0,00	36,06	0,00
<b>2009000114 Cargo: 020012009460 - DEPÓSITO DE LIBROS</b>		36,06	0,00	0,00	0,00	0,00	0,00	0,00	0,00	0,00	0,00	0,00	36,06	0,00
<b>2009000115 Cargo: 020012009460 - DEPÓSITO DE LIBROS</b>		36,06	0,00	0,00	0,00	0,00	0,00	0,00	0,00	0,00	0,00	0,00	36,06	0,00
<b>2009000116 Cargo: 020012009460 - DEPÓSITO DE LIBROS</b>		36,06	0,00	0,00	0,00	0,00	0,00	0,00	0,00	0,00	0,00	0,00	36,06	0,00
<b>2009000117 Cargo: 020012009460 - DEPÓSITO DE LIBROS</b>		36,06	0,00	0,00	0,00	0,00	0,00	0,00	0,00	0,00	0,00	0,00	36,06	0,00
<b>2009000118 Cargo: 020012009460 - DEPÓSITO DE LIBROS</b>		36,06	0,00	0,00	0,00	0,00	0,00	0,00	0,00	0,00	0,00	0,00	36,06	0,00

## SITUACION Y MOVIMIENTOS DE LAS DEUDAS a)DEUDAS AL COSTE AMORTIZADO

IDENTIFICACION DE LA DEUDA	DEUDA A 1 ENERO		CREACIONES		INTERESES DEVENGADOS SEGUN T.I.E.			DIFERENCIAS DE CAMBIO		DISMINUCIONES		DEUDA A 31 DICIEMBRE		
	T.I.E.	COSTE AMORTIZADO	INTERESES EXPLICITOS	EFFECTIVO	GASTOS	EXPLICITOS	RESTO	INTERESES CANCELADOS	DEL COSTE AMORTIZADO	DE INTERESES EXPLICITOS	VALOR CONTABLE	RESULTADO	COSTE AMORTIZADO	INTERESES EXPLICITOS
<b>2009000119 Cargo: 020012009460 - DEPÓSITO DE LIBROS</b>		36,06	0,00	0,00	0,00	0,00	0,00	0,00	0,00	0,00	0,00	0,00	36,06	0,00
<b>2009000120 Cargo: 020012009460 - DEPÓSITO DE LIBROS</b>		36,06	0,00	0,00	0,00	0,00	0,00	0,00	0,00	0,00	0,00	0,00	36,06	0,00
<b>2009000121 Cargo: 020012009477 - DEPÓSITO DE LIBROS</b>		36,06	0,00	0,00	0,00	0,00	0,00	0,00	0,00	0,00	0,00	0,00	36,06	0,00
<b>2009000122 Cargo: 020012009477 - DEPÓSITO DE LIBROS</b>		36,06	0,00	0,00	0,00	0,00	0,00	0,00	0,00	0,00	0,00	0,00	36,06	0,00
<b>2009000123 Cargo: 020012009477 - DEPÓSITO DE LIBROS</b>		36,06	0,00	0,00	0,00	0,00	0,00	0,00	0,00	0,00	0,00	0,00	36,06	0,00

## SITUACION Y MOVIMIENTOS DE LAS DEUDAS a)DEUDAS AL COSTE AMORTIZADO

IDENTIFICACION DE LA DEUDA	DEUDA A 1 ENERO		CREACIONES		INTERESES DEVENGADOS SEGUN T.I.E.			DIFERENCIAS DE CAMBIO		DISMINUCIONES		DEUDA A 31 DICIEMBRE		
	T.I.E.	COSTE	INTERESES EXPLICITOS	EFFECTIVO	GASTOS	EXPLICITOS	RESTO	INTERESES CANCELADOS	DEL COSTE AMORTIZADO	DE INTERESES EXPLICITOS	VALOR CONTABLE	RESULTADO	COSTE AMORTIZADO	INTERESES EXPLICITOS
<b>2009000124 Cargo: 020012009477 - DEPÓSITO DE LIBROS</b>		36,06	0,00	0,00	0,00	0,00	0,00	0,00	0,00	0,00	0,00	0,00	36,06	0,00
<b>2009000125 Cargo: 020012009477 - DEPÓSITO DE LIBROS</b>		36,06	0,00	0,00	0,00	0,00	0,00	0,00	0,00	0,00	0,00	0,00	36,06	0,00
<b>2009000126 Cargo: 020012009477 - DEPÓSITO DE LIBROS</b>		36,06	0,00	0,00	0,00	0,00	0,00	0,00	0,00	0,00	0,00	0,00	36,06	0,00
<b>2009000127 Cargo: 020012009477 - DEPÓSITO DE LIBROS</b>		36,06	0,00	0,00	0,00	0,00	0,00	0,00	0,00	0,00	0,00	0,00	36,06	0,00
<b>2009000130 Cargo: 020012009497 - DEPÓSITO DE LIBROS</b>		36,06	0,00	0,00	0,00	0,00	0,00	0,00	0,00	0,00	0,00	0,00	36,06	0,00
<b>2009000131 Cargo: 020012009497 - DEPÓSITO DE LIBROS</b>		36,06	0,00	0,00	0,00	0,00	0,00	0,00	0,00	0,00	0,00	0,00	36,06	0,00

## SITUACION Y MOVIMIENTOS DE LAS DEUDAS a)DEUDAS AL COSTE AMORTIZADO

IDENTIFICACION DE LA DEUDA	DEUDA A 1 ENERO		CREACIONES		INTERESES DEVENGADOS SEGUN T.I.E.			DIFERENCIAS DE CAMBIO		DISMINUCIONES		DEUDA A 31 DICIEMBRE		
	T.I.E.	COSTE AMORTIZADO	INTERESES EXPLICITOS	EFFECTIVO	GASTOS	EXPLICITOS	RESTO	INTERESES CANCELADOS	DEL COSTE AMORTIZADO	DE INTERESES EXPLICITOS	VALOR CONTABLE	RESULTADO	COSTE AMORTIZADO	INTERESES EXPLICITOS
<b>2009000132 Cargo: 020012009497 - DEPÓSITO DE LIBROS</b>		36,06	0,00	0,00	0,00	0,00	0,00	0,00	0,00	0,00	0,00	0,00	36,06	0,00
<b>2009000133 Cargo: 020012009497 - DEPÓSITO DE LIBROS</b>		36,06	0,00	0,00	0,00	0,00	0,00	0,00	0,00	0,00	0,00	0,00	36,06	0,00
<b>2009000134 Cargo: 020012009497 - DEPÓSITO DE LIBROS</b>		36,06	0,00	0,00	0,00	0,00	0,00	0,00	0,00	0,00	0,00	0,00	36,06	0,00
<b>2009000135 Cargo: 020012009497 - DEPÓSITO DE LIBROS</b>		36,06	0,00	0,00	0,00	0,00	0,00	0,00	0,00	0,00	0,00	0,00	36,06	0,00
<b>2009000136 Cargo: 020012009497 - DEPÓSITO DE LIBROS</b>		36,06	0,00	0,00	0,00	0,00	0,00	0,00	0,00	0,00	0,00	0,00	36,06	0,00

## SITUACION Y MOVIMIENTOS DE LAS DEUDAS a)DEUDAS AL COSTE AMORTIZADO

IDENTIFICACION DE LA DEUDA	DEUDA A 1 ENERO		CREACIONES		INTERESES DEVENGADOS SEGUN T.I.E.			DIFERENCIAS DE CAMBIO		DISMINUCIONES		DEUDA A 31 DICIEMBRE		
	T.I.E.	COSTE	INTERESES EXPLICITOS	EFFECTIVO	GASTOS	EXPLICITOS	RESTO	INTERESES CANCELADOS	DEL COSTE AMORTIZADO	DE INTERESES EXPLICITOS	VALOR CONTABLE	RESULTADO	COSTE AMORTIZADO	INTERESES EXPLICITOS
<b>2009000137 Cargo: 020012009497 - DEPÓSITO DE LIBROS</b>		36,06	0,00	0,00	0,00	0,00	0,00	0,00	0,00	0,00	0,00	0,00	36,06	0,00
<b>2009000138 Cargo: 020012009497 - FIANZA</b>		36,06	0,00	0,00	0,00	0,00	0,00	0,00	0,00	0,00	0,00	0,00	36,06	0,00
<b>2009000139 Cargo: 020012009477 - DEPÓSITO DE LIBROS</b>		36,06	0,00	0,00	0,00	0,00	0,00	0,00	0,00	0,00	0,00	0,00	36,06	0,00
<b>2009000140 Cargo: 020012009497 - DEPÓSITO DE LIBROS</b>		36,06	0,00	0,00	0,00	0,00	0,00	0,00	0,00	0,00	0,00	0,00	36,06	0,00
<b>2009000141 Cargo: 020012009497 - DEPÓSITO DE LIBROS</b>		36,06	0,00	0,00	0,00	0,00	0,00	0,00	0,00	0,00	0,00	0,00	36,06	0,00
<b>2009000142 Cargo: 020012009497 - DEPÓSITO DE LIBROS</b>		36,06	0,00	0,00	0,00	0,00	0,00	0,00	0,00	0,00	0,00	0,00	36,06	0,00

## SITUACION Y MOVIMIENTOS DE LAS DEUDAS a)DEUDAS AL COSTE AMORTIZADO

IDENTIFICACION DE LA DEUDA	DEUDA A 1 ENERO		CREACIONES		INTERESES DEVENGADOS SEGUN T.I.E.			DIFERENCIAS DE CAMBIO		DISMINUCIONES		DEUDA A 31 DICIEMBRE		
	T.I.E.	COSTE AMORTIZADO	INTERESES EXPLICITOS	EFFECTIVO	GASTOS	EXPLICITOS	RESTO	INTERESES CANCELADOS	DEL COSTE AMORTIZADO	DE INTERESES EXPLICITOS	VALOR CONTABLE	RESULTADO	COSTE AMORTIZADO	INTERESES EXPLICITOS
		36,06	0,00	0,00	0,00	0,00	0,00	0,00	0,00	0,00	0,00	0,00	36,06	0,00
<b>2009000144 Cargo: 020012009497 - DEPÓSITO DE LIBROS</b>		36,06	0,00	0,00	0,00	0,00	0,00	0,00	0,00	0,00	0,00	0,00	36,06	0,00
<b>2009000145 Cargo: 020012009497 - DEPÓSITO DE LIBROS</b>		36,06	0,00	0,00	0,00	0,00	0,00	0,00	0,00	0,00	0,00	0,00	36,06	0,00
<b>2009000146 Cargo: 020012009497 - DEPÓSITO DE LIBROS</b>		36,06	0,00	0,00	0,00	0,00	0,00	0,00	0,00	0,00	0,00	0,00	36,06	0,00
<b>2009000147 Cargo: 020012009497 - DEPÓSITO DE LIBROS</b>		72,12	0,00	0,00	0,00	0,00	0,00	0,00	0,00	0,00	0,00	0,00	72,12	0,00
<b>2009000148 Cargo: 020012009497 - DEPÓSITO DE LIBROS</b>		36,06	0,00	0,00	0,00	0,00	0,00	0,00	0,00	0,00	0,00	0,00	36,06	0,00

## SITUACION Y MOVIMIENTOS DE LAS DEUDAS a)DEUDAS AL COSTE AMORTIZADO

IDENTIFICACION DE LA DEUDA	DEUDA A 1 ENERO		CREACIONES		INTERESES DEVENGADOS SEGUN T.I.E.			DIFERENCIAS DE CAMBIO		DISMINUCIONES		DEUDA A 31 DICIEMBRE		
	T.I.E.	COSTE AMORTIZADO	INTERESES EXPLICITOS	EFFECTIVO	GASTOS	EXPLICITOS	RESTO	INTERESES CANCELADOS	DEL COSTE AMORTIZADO	DE INTERESES EXPLICITOS	VALOR CONTABLE	RESULTADO	COSTE AMORTIZADO	INTERESES EXPLICITOS
<b>2009000149 Cargo: 020012009497 - DEPÓSITO DE LIBROS</b>		36,06	0,00	0,00	0,00	0,00	0,00	0,00	0,00	0,00	0,00	0,00	36,06	0,00
<b>2009000150 Cargo: 020012009497 - DEPÓSITO DE LIBROS</b>		36,06	0,00	0,00	0,00	0,00	0,00	0,00	0,00	0,00	0,00	0,00	36,06	0,00
<b>2009000151 Cargo: 020012009497 - DEPÓSITO DE LIBROS</b>		36,06	0,00	0,00	0,00	0,00	0,00	0,00	0,00	0,00	0,00	0,00	36,06	0,00
<b>2009000152 Cargo: 020012009497 - DEPÓSITO DE LIBROS</b>		36,06	0,00	0,00	0,00	0,00	0,00	0,00	0,00	0,00	0,00	0,00	36,06	0,00
<b>2009000153 Cargo: 020012009533 - DEPÓSITO DE LIBROS</b>		36,06	0,00	0,00	0,00	0,00	0,00	0,00	0,00	0,00	0,00	0,00	36,06	0,00



## SITUACION Y MOVIMIENTOS DE LAS DEUDAS a)DEUDAS AL COSTE AMORTIZADO

IDENTIFICACION DE LA DEUDA	DEUDA A 1 ENERO		CREACIONES		INTERESES DEVENGADOS SEGUN T.I.E.			DIFERENCIAS DE CAMBIO		DISMINUCIONES		DEUDA A 31 DICIEMBRE		
	T.I.E.	COSTE	INTERESES EXPLICITOS	EFFECTIVO	GASTOS	EXPLICITOS	RESTO	INTERESES CANCELADOS	DEL COSTE AMORTIZADO	DE INTERESES EXPLICITOS	VALOR CONTABLE	RESULTADO	COSTE AMORTIZADO	INTERESES EXPLICITOS
<b>2009000154 Cargo: 020012009533 - DEPÓSITO DE LIBROS</b>		36,06	0,00	0,00	0,00	0,00	0,00	0,00	0,00	0,00	0,00	0,00	36,06	0,00
<b>2009000155 Cargo: 020012009533 - DEPÓSITO DE LIBROS</b>		36,06	0,00	0,00	0,00	0,00	0,00	0,00	0,00	0,00	0,00	0,00	36,06	0,00
<b>2009000156 Cargo: 020012009533 - DEPÓSITO DE LIBROS</b>		36,06	0,00	0,00	0,00	0,00	0,00	0,00	0,00	0,00	0,00	0,00	36,06	0,00
<b>2009000157 Cargo: 020012009533 - DEPÓSITO DE LIBROS</b>		36,06	0,00	0,00	0,00	0,00	0,00	0,00	0,00	0,00	0,00	0,00	36,06	0,00
<b>2009000158 Cargo: 020012009533 - DEPÓSITO DE LIBROS</b>		36,06	0,00	0,00	0,00	0,00	0,00	0,00	0,00	0,00	0,00	0,00	36,06	0,00
<b>2009000159 Cargo: 020012009533 - DEPÓSITO DE LIBROS</b>		36,06	0,00	0,00	0,00	0,00	0,00	0,00	0,00	0,00	0,00	0,00	36,06	0,00

## SITUACION Y MOVIMIENTOS DE LAS DEUDAS a)DEUDAS AL COSTE AMORTIZADO

IDENTIFICACION DE LA DEUDA	DEUDA A 1 ENERO		CREACIONES		INTERESES DEVENGADOS SEGUN T.I.E.			DIFERENCIAS DE CAMBIO		DISMINUCIONES		DEUDA A 31 DICIEMBRE		
	T.I.E.	COSTE	INTERESES	EFFECTIVO	GASTOS	EXPLICITOS	RESTO	INTERESES	DEL COSTE	DE INTERESES	VALOR	RESULTADO	COSTE	INTERESES
		AMORTIZADO	EXPLICITOS					CANCELADOS	AMORTIZADO	EXPLICITOS	CONTABLE		AMORTIZADO	EXPLICITOS
		36,06	0,00	0,00	0,00	0,00	0,00	0,00	0,00	0,00	0,00	0,00	36,06	0,00
<b>2009000160 Cargo: 020012009533 - DEPÓSITO DE LIBROS</b>		72,12	0,00	0,00	0,00	0,00	0,00	0,00	0,00	0,00	0,00	0,00	72,12	0,00
<b>2009000161 Cargo: 020012009497 - FIANZA</b>		15,00	0,00	0,00	0,00	0,00	0,00	0,00	0,00	0,00	0,00	0,00	15,00	0,00
<b>2009000162 Cargo: 020012009533 - FIANZA</b>		7,00	0,00	0,00	0,00	0,00	0,00	0,00	0,00	0,00	0,00	0,00	7,00	0,00
<b>2009000163 Cargo: 020012009533 - FIANZA</b>		15,00	0,00	0,00	0,00	0,00	0,00	0,00	0,00	0,00	0,00	0,00	15,00	0,00
<b>2009000164 Cargo: 020012009533 - FIANZA</b>		15,00	0,00	0,00	0,00	0,00	0,00	0,00	0,00	0,00	0,00	0,00	15,00	0,00



## SITUACION Y MOVIMIENTOS DE LAS DEUDAS a)DEUDAS AL COSTE AMORTIZADO

IDENTIFICACION DE LA DEUDA	DEUDA A 1 ENERO		CREACIONES		INTERESES DEVENGADOS SEGUN T.I.E.			DIFERENCIAS DE CAMBIO		DISMINUCIONES		DEUDA A 31 DICIEMBRE		
	T.I.E.	COSTE AMORTIZADO	INTERESES EXPLICITOS	EFFECTIVO	GASTOS	EXPLICITOS	RESTO	INTERESES CANCELADOS	DEL COSTE AMORTIZADO	DE INTERESES EXPLICITOS	VALOR CONTABLE	RESULTADO	COSTE AMORTIZADO	INTERESES EXPLICITOS
		36,01	0,00	0,00	0,00	0,00	0,00	0,00	0,00	0,00	0,00	0,00	36,01	0,00
<b>2009000174 Cargo: 020012009592 - FIANZA</b>		36,01	0,00	0,00	0,00	0,00	0,00	0,00	0,00	0,00	0,00	0,00	36,01	0,00
<b>2009000175 Cargo: 020012009435 - FIANZA</b>		7,00	0,00	0,00	0,00	0,00	0,00	0,00	0,00	0,00	0,00	0,00	7,00	0,00
<b>2009000176 Cargo: 020012009435 - FIANZA</b>		15,00	0,00	0,00	0,00	0,00	0,00	0,00	0,00	0,00	0,00	0,00	15,00	0,00
<b>2009000177 Cargo: 020012009435 - FIANZA</b>		30,00	0,00	0,00	0,00	0,00	0,00	0,00	0,00	0,00	0,00	0,00	30,00	0,00
<b>2009000178 Cargo: 020012009435 - FIANZA</b>		7,00	0,00	0,00	0,00	0,00	0,00	0,00	0,00	0,00	0,00	0,00	7,00	0,00

## SITUACION Y MOVIMIENTOS DE LAS DEUDAS a)DEUDAS AL COSTE AMORTIZADO

IDENTIFICACION DE LA DEUDA	DEUDA A 1 ENERO		CREACIONES		INTERESES DEVENGADOS SEGUN T.I.E.			DIFERENCIAS DE CAMBIO		DISMINUCIONES		DEUDA A 31 DICIEMBRE		
	T.I.E.	COSTE AMORTIZADO	INTERESES EXPLICITOS	EFFECTIVO	GASTOS	EXPLICITOS	RESTO	INTERESES CANCELADOS	DEL COSTE AMORTIZADO	DE INTERESES EXPLICITOS	VALOR CONTABLE	RESULTADO	COSTE AMORTIZADO	INTERESES EXPLICITOS
<b>2009000179 Cargo: 020012009435 - FIANZA</b>		22,00	0,00	0,00	0,00	0,00	0,00	0,00	0,00	0,00	0,00	0,00	22,00	0,00
<b>2009000180 Cargo: 020012009435 - FIANZA</b>		15,00	0,00	0,00	0,00	0,00	0,00	0,00	0,00	0,00	0,00	0,00	15,00	0,00
<b>2009000181 Cargo: 020012009435 - FIANZA</b>		15,00	0,00	0,00	0,00	0,00	0,00	0,00	0,00	0,00	0,00	0,00	15,00	0,00
<b>2009000182 Cargo: 020012009460 - FIANZA</b>		7,00	0,00	0,00	0,00	0,00	0,00	0,00	0,00	0,00	0,00	0,00	7,00	0,00
<b>2009000183 Cargo: 020012009460 - FIANZA</b>		15,00	0,00	0,00	0,00	0,00	0,00	0,00	0,00	0,00	0,00	0,00	15,00	0,00



## SITUACION Y MOVIMIENTOS DE LAS DEUDAS a)DEUDAS AL COSTE AMORTIZADO

IDENTIFICACION DE LA DEUDA	DEUDA A 1 ENERO		CREACIONES		INTERESES DEVENGADOS SEGUN T.I.E.			DIFERENCIAS DE CAMBIO		DISMINUCIONES		DEUDA A 31 DICIEMBRE		
	T.I.E.	COSTE AMORTIZADO	INTERESES EXPLICITOS	EFFECTIVO	GASTOS	EXPLICITOS	RESTO	INTERESES CANCELADOS	DEL COSTE AMORTIZADO	DE INTERESES EXPLICITOS	VALOR CONTABLE	RESULTADO	COSTE AMORTIZADO	INTERESES EXPLICITOS
		36,06	0,00	0,00	0,00	0,00	0,00	0,00	0,00	0,00	0,00	0,00	36,06	0,00
<b>2010000014 S/PGO. FIANZA EXP. 2010-75 SAN JUAN BERZOSA JAVIER</b>		1.850,00	0,00	0,00	0,00	0,00	0,00	0,00	0,00	0,00	0,00	0,00	1.850,00	0,00
<b>2010000016 Cargo: 020011000124 - DEPÓSITO DE LIBROS</b>		36,06	0,00	0,00	0,00	0,00	0,00	0,00	0,00	0,00	0,00	0,00	36,06	0,00
<b>2010000017 Cargo: 020011000144 - DEPÓSITO DE LIBROS</b>		36,06	0,00	0,00	0,00	0,00	0,00	0,00	0,00	0,00	0,00	0,00	36,06	0,00
<b>2010000018 Cargo: 020011000169 - DEPÓSITO DE LIBROS</b>		36,06	0,00	0,00	0,00	0,00	0,00	0,00	0,00	0,00	0,00	0,00	36,06	0,00
<b>2010000019 Cargo: 020011000186 - DEPÓSITO DE LIBROS</b>		36,06	0,00	0,00	0,00	0,00	0,00	0,00	0,00	0,00	0,00	0,00	36,06	0,00





## SITUACION Y MOVIMIENTOS DE LAS DEUDAS a)DEUDAS AL COSTE AMORTIZADO

IDENTIFICACION DE LA DEUDA	DEUDA A 1 ENERO		CREACIONES		INTERESES DEVENGADOS SEGUN T.I.E.			DIFERENCIAS DE CAMBIO		DISMINUCIONES		DEUDA A 31 DICIEMBRE		
	T.I.E.	COSTE AMORTIZADO	INTERESES EXPLICITOS	EFFECTIVO	GASTOS	EXPLICITOS	RESTO	INTERESES CANCELADOS	DEL COSTE AMORTIZADO	DE INTERESES EXPLICITOS	VALOR CONTABLE	RESULTADO	COSTE AMORTIZADO	INTERESES EXPLICITOS
		36,06	0,00	0,00	0,00	0,00	0,00	0,00	0,00	0,00	0,00	0,00	36,06	0,00
<b>201000027 Cargo: 020011000567 - DEPÓSITO DE LIBROS</b>		36,06	0,00	0,00	0,00	0,00	0,00	0,00	0,00	0,00	0,00	0,00	36,06	0,00
<b>201000028 Cargo: 020011000567 - DEPÓSITO DE LIBROS</b>		1,00	0,00	0,00	0,00	0,00	0,00	0,00	0,00	0,00	0,00	0,00	1,00	0,00
<b>201000029 Cargo: 020011000567 - DEPÓSITO DE LIBROS</b>		36,06	0,00	0,00	0,00	0,00	0,00	0,00	0,00	0,00	0,00	0,00	36,06	0,00
<b>201000030 Cargo: 020011000567 - DEPÓSITO DE LIBROS</b>		36,06	0,00	0,00	0,00	0,00	0,00	0,00	0,00	0,00	0,00	0,00	36,06	0,00
<b>201000031 Cargo: 020011000594 - DEPÓSITO DE LIBROS</b>		72,12	0,00	0,00	0,00	0,00	0,00	0,00	0,00	0,00	0,00	0,00	72,12	0,00

## SITUACION Y MOVIMIENTOS DE LAS DEUDAS a)DEUDAS AL COSTE AMORTIZADO

IDENTIFICACION DE LA DEUDA	DEUDA A 1 ENERO		CREACIONES		INTERESES DEVENGADOS SEGUN T.I.E.			DIFERENCIAS DE CAMBIO		DISMINUCIONES		DEUDA A 31 DICIEMBRE		
	T.I.E.	COSTE AMORTIZADO	INTERESES EXPLICITOS	EFFECTIVO	GASTOS	EXPLICITOS	RESTO	INTERESES CANCELADOS	DEL COSTE AMORTIZADO	DE INTERESES EXPLICITOS	VALOR CONTABLE	RESULTADO	COSTE AMORTIZADO	INTERESES EXPLICITOS
<b>2010000032 Cargo: 020011000594 - DEPÓSITO DE LIBROS</b>		36,06	0,00	0,00	0,00	0,00	0,00	0,00	0,00	0,00	0,00	0,00	36,06	0,00
<b>2010000033 Cargo: 020011000606 - DEPÓSITO DE LIBROS</b>		36,06	0,00	0,00	0,00	0,00	0,00	0,00	0,00	0,00	0,00	0,00	36,06	0,00
<b>2010000034 Cargo: 020011000606 - DEPÓSITO DE LIBROS</b>		36,06	0,00	0,00	0,00	0,00	0,00	0,00	0,00	0,00	0,00	0,00	36,06	0,00
<b>2010000035 Cargo: 020011000606 - DEPÓSITO DE LIBROS</b>		36,06	0,00	0,00	0,00	0,00	0,00	0,00	0,00	0,00	0,00	0,00	36,06	0,00
<b>2010000036 Cargo: 020011000567 - FIANZA</b>		7,00	0,00	0,00	0,00	0,00	0,00	0,00	0,00	0,00	0,00	0,00	7,00	0,00



## SITUACION Y MOVIMIENTOS DE LAS DEUDAS a)DEUDAS AL COSTE AMORTIZADO

IDENTIFICACION DE LA DEUDA	DEUDA A 1 ENERO		CREACIONES		INTERESES DEVENGADOS SEGUN T.I.E.			DIFERENCIAS DE CAMBIO		DISMINUCIONES		DEUDA A 31 DICIEMBRE		
	T.I.E.	COSTE AMORTIZADO	INTERESES EXPLICITOS	EFFECTIVO	GASTOS	EXPLICITOS	RESTO	INTERESES CANCELADOS	DEL COSTE AMORTIZADO	DE INTERESES EXPLICITOS	VALOR CONTABLE	RESULTADO	COSTE AMORTIZADO	INTERESES EXPLICITOS
		72,12	0,00	0,00	0,00	0,00	0,00	0,00	0,00	0,00	0,00	0,00	72,12	0,00
<b>2010000045 Cargo: 020011000606 - DEPÓSITO DE LIBROS</b>		36,06	0,00	0,00	0,00	0,00	0,00	0,00	0,00	0,00	0,00	0,00	36,06	0,00
<b>2010000047 Cargo: 020011000606 - DEPÓSITO DE LIBROS</b>		36,06	0,00	0,00	0,00	0,00	0,00	0,00	0,00	0,00	0,00	0,00	36,06	0,00
<b>2010000048 Cargo: 020011000606 - DEPÓSITO DE LIBROS</b>		36,06	0,00	0,00	0,00	0,00	0,00	0,00	0,00	0,00	0,00	0,00	36,06	0,00
<b>2010000049 Cargo: 020011000606 - DEPÓSITO DE LIBROS</b>		36,06	0,00	0,00	0,00	0,00	0,00	0,00	0,00	0,00	0,00	0,00	36,06	0,00
<b>2010000050 Cargo: 020011000606 - DEPÓSITO DE LIBROS</b>		36,06	0,00	0,00	0,00	0,00	0,00	0,00	0,00	0,00	0,00	0,00	36,06	0,00

## SITUACION Y MOVIMIENTOS DE LAS DEUDAS a)DEUDAS AL COSTE AMORTIZADO

IDENTIFICACION DE LA DEUDA	DEUDA A 1 ENERO			CREACIONES	INTERESES DEVENGADOS SEGUN T.I.E.			DIFERENCIAS DE CAMBIO			DISMINUCIONES		DEUDA A 31 DICIEMBRE	
	T.I.E.	COSTE AMORTIZADO	INTERESES EXPLICITOS	EFFECTIVO	GASTOS	EXPLICITOS	RESTO	INTERESES CANCELADOS	DEL COSTE AMORTIZADO	DE INTERESES EXPLICITOS	VALOR CONTABLE	RESULTADO	COSTE AMORTIZADO	INTERESES EXPLICITOS
<b>2010000051 Cargo: 020011000606 - DEPÓSITO DE LIBROS</b>		36,06	0,00	0,00	0,00	0,00	0,00	0,00	0,00	0,00	0,00	0,00	36,06	0,00
<b>2010000052 Cargo: 020011000606 - DEPÓSITO DE LIBROS</b>		36,06	0,00	0,00	0,00	0,00	0,00	0,00	0,00	0,00	0,00	0,00	36,06	0,00
<b>2010000053 Cargo: 020011000606 - DEPÓSITO DE LIBROS</b>		36,06	0,00	0,00	0,00	0,00	0,00	0,00	0,00	0,00	0,00	0,00	36,06	0,00
<b>2010000054 Cargo: 020011000606 - DEPÓSITO DE LIBROS</b>		36,06	0,00	0,00	0,00	0,00	0,00	0,00	0,00	0,00	0,00	0,00	36,06	0,00
<b>2010000055 Cargo: 020011000606 - DEPÓSITO DE LIBROS</b>		36,06	0,00	0,00	0,00	0,00	0,00	0,00	0,00	0,00	0,00	0,00	36,06	0,00
<b>2010000056 Cargo: 020011000606 - DEPÓSITO DE LIBROS</b>		36,06	0,00	0,00	0,00	0,00	0,00	0,00	0,00	0,00	0,00	0,00	36,06	0,00

## SITUACION Y MOVIMIENTOS DE LAS DEUDAS a)DEUDAS AL COSTE AMORTIZADO

IDENTIFICACION DE LA DEUDA	DEUDA A 1 ENERO		CREACIONES		INTERESES DEVENGADOS SEGUN T.I.E.			DIFERENCIAS DE CAMBIO		DISMINUCIONES		DEUDA A 31 DICIEMBRE		
	T.I.E.	COSTE AMORTIZADO	INTERESES EXPLICITOS	EFFECTIVO	GASTOS	EXPLICITOS	RESTO	INTERESES CANCELADOS	DEL COSTE AMORTIZADO	DE INTERESES EXPLICITOS	VALOR CONTABLE	RESULTADO	COSTE AMORTIZADO	INTERESES EXPLICITOS
		36,06	0,00	0,00	0,00	0,00	0,00	0,00	0,00	0,00	0,00	0,00	36,06	0,00
<b>201000057 Cargo: 020011000606 - DEPÓSITO DE LIBROS</b>		36,06	0,00	0,00	0,00	0,00	0,00	0,00	0,00	0,00	0,00	0,00	36,06	0,00
<b>201000058 Cargo: 020011000606 - DEPÓSITO DE LIBROS</b>		36,06	0,00	0,00	0,00	0,00	0,00	0,00	0,00	0,00	0,00	0,00	36,06	0,00
<b>201000059 Cargo: 020011000606 - DEPÓSITO DE LIBROS</b>		36,06	0,00	0,00	0,00	0,00	0,00	0,00	0,00	0,00	0,00	0,00	36,06	0,00
<b>201000060 Cargo: 020011000606 - DEPÓSITO DE LIBROS</b>		36,06	0,00	0,00	0,00	0,00	0,00	0,00	0,00	0,00	0,00	0,00	36,06	0,00
<b>201000061 Cargo: 020011000606 - DEPÓSITO DE LIBROS</b>		36,06	0,00	0,00	0,00	0,00	0,00	0,00	0,00	0,00	0,00	0,00	36,06	0,00

## SITUACION Y MOVIMIENTOS DE LAS DEUDAS a)DEUDAS AL COSTE AMORTIZADO

IDENTIFICACION DE LA DEUDA	DEUDA A 1 ENERO		CREACIONES		INTERESES DEVENGADOS SEGUN T.I.E.			DIFERENCIAS DE CAMBIO		DISMINUCIONES		DEUDA A 31 DICIEMBRE		
	T.I.E.	COSTE AMORTIZADO	INTERESES EXPLICITOS	EFFECTIVO	GASTOS	EXPLICITOS	RESTO	INTERESES CANCELADOS	DEL COSTE AMORTIZADO	DE INTERESES EXPLICITOS	VALOR CONTABLE	RESULTADO	COSTE AMORTIZADO	INTERESES EXPLICITOS
<b>2010000063 Cargo: 020011000645 - DEPÓSITO DE LIBROS</b>		36,06	0,00	0,00	0,00	0,00	0,00	0,00	0,00	0,00	0,00	0,00	36,06	0,00
<b>2010000065 Cargo: 020011000645 - DEPÓSITO DE LIBROS</b>		36,06	0,00	0,00	0,00	0,00	0,00	0,00	0,00	0,00	0,00	0,00	36,06	0,00
<b>2010000066 Cargo: 020011000645 - DEPÓSITO DE LIBROS</b>		36,06	0,00	0,00	0,00	0,00	0,00	0,00	0,00	0,00	0,00	0,00	36,06	0,00
<b>2010000067 Cargo: 020011000645 - DEPÓSITO DE LIBROS</b>		36,06	0,00	0,00	0,00	0,00	0,00	0,00	0,00	0,00	0,00	0,00	36,06	0,00
<b>2010000068 Cargo: 020011000645 - DEPÓSITO DE LIBROS</b>		36,06	0,00	0,00	0,00	0,00	0,00	0,00	0,00	0,00	0,00	0,00	36,06	0,00





## SITUACION Y MOVIMIENTOS DE LAS DEUDAS a)DEUDAS AL COSTE AMORTIZADO

IDENTIFICACION DE LA DEUDA	DEUDA A 1 ENERO		CREACIONES		INTERESES DEVENGADOS SEGUN T.I.E.			DIFERENCIAS DE CAMBIO		DISMINUCIONES		DEUDA A 31 DICIEMBRE		
	T.I.E.	COSTE AMORTIZADO	INTERESES EXPLICITOS	EFFECTIVO	GASTOS	EXPLICITOS	RESTO	INTERESES CANCELADOS	DEL COSTE AMORTIZADO	DE INTERESES EXPLICITOS	VALOR CONTABLE	RESULTADO	COSTE AMORTIZADO	INTERESES EXPLICITOS
		36,06	0,00	0,00	0,00	0,00	0,00	0,00	0,00	0,00	0,00	0,00	36,06	0,00
<b>2010000075 Cargo: 020011000704 - DEPÓSITO DE LIBROS</b>		36,06	0,00	0,00	0,00	0,00	0,00	0,00	0,00	0,00	0,00	0,00	36,06	0,00
<b>2010000076 Cargo: 020011000704 - DEPÓSITO DE LIBROS</b>		36,06	0,00	0,00	0,00	0,00	0,00	0,00	0,00	0,00	0,00	0,00	36,06	0,00
<b>2010000077 Cargo: 020011000726 - DEPÓSITO DE LIBROS</b>		36,06	0,00	0,00	0,00	0,00	0,00	0,00	0,00	0,00	0,00	0,00	36,06	0,00
<b>2010000078 Cargo: 020011000726 - DEPÓSITO DE LIBROS</b>		36,06	0,00	0,00	0,00	0,00	0,00	0,00	0,00	0,00	0,00	0,00	36,06	0,00
<b>2010000079 Cargo: 020011000709 - FIANZA</b>		15,00	0,00	0,00	0,00	0,00	0,00	0,00	0,00	0,00	0,00	0,00	15,00	0,00

## SITUACION Y MOVIMIENTOS DE LAS DEUDAS a)DEUDAS AL COSTE AMORTIZADO

IDENTIFICACION DE LA DEUDA	DEUDA A 1 ENERO		CREACIONES		INTERESES DEVENGADOS SEGUN T.I.E.			DIFERENCIAS DE CAMBIO		DISMINUCIONES		DEUDA A 31 DICIEMBRE		
	T.I.E.	COSTE AMORTIZADO	INTERESES EXPLICITOS	EFFECTIVO	GASTOS	EXPLICITOS	RESTO	INTERESES CANCELADOS	DEL COSTE AMORTIZADO	DE INTERESES EXPLICITOS	VALOR CONTABLE	RESULTADO	COSTE AMORTIZADO	INTERESES EXPLICITOS
<b>2010000080 Cargo: 020011000726 - FIANZA</b>		15,00	0,00	0,00	0,00	0,00	0,00	0,00	0,00	0,00	0,00	0,00	15,00	0,00
<b>2010000082 Cargo: 020011000902 - DEPÓSITO DE LIBROS</b>		36,06	0,00	0,00	0,00	0,00	0,00	0,00	0,00	0,00	0,00	0,00	36,06	0,00
<b>2011000001 S/PGO. INGRESO FIANZA ARRUTI ITURBE MARÍA JESÚS</b>		3.000,00	0,00	0,00	0,00	0,00	0,00	0,00	0,00	0,00	0,00	0,00	3.000,00	0,00
<b>2011000002 S/PGO. FIANZA GARCIA CRESPO JOSE MANUEL</b>		116,87	0,00	0,00	0,00	0,00	0,00	0,00	0,00	0,00	0,00	0,00	116,87	0,00
<b>2011000003 S/PGO. FIANZA LICENCIA OBRAS SAINT GOBAIN CRISTALE</b>		668,75	0,00	0,00	0,00	0,00	0,00	0,00	0,00	0,00	0,00	0,00	668,75	0,00

## SITUACION Y MOVIMIENTOS DE LAS DEUDAS a)DEUDAS AL COSTE AMORTIZADO

IDENTIFICACION DE LA DEUDA	DEUDA A 1 ENERO		CREACIONES		INTERESES DEVENGADOS SEGUN T.I.E.			DIFERENCIAS DE CAMBIO		DISMINUCIONES		DEUDA A 31 DICIEMBRE		
	T.I.E.	COSTE	INTERESES EXPLICITOS	EFFECTIVO	GASTOS	EXPLICITOS	RESTO	INTERESES CANCELADOS	DEL COSTE AMORTIZADO	DE INTERESES EXPLICITOS	VALOR CONTABLE	RESULTADO	COSTE AMORTIZADO	INTERESES EXPLICITOS
<b>2011000005 Cargo: 020011100157 - DEPÓSITO DE LIBROS</b>		108,18	0,00	0,00	0,00	0,00	0,00	0,00	0,00	0,00	0,00	0,00	108,18	0,00
<b>2011000007 S/PGO. FIANZA METÁLICO MAZA GONZÁLEZ CARLOS Y COBO</b>		1.800,00	0,00	0,00	0,00	0,00	0,00	0,00	0,00	0,00	0,00	0,00	1.800,00	0,00
<b>2011000010 S/PGO.FIANZA EN BCL PROFESSIONAL WATER &amp; PARTNERS</b>		1.791,20	0,00	0,00	0,00	0,00	0,00	0,00	0,00	0,00	0,00	0,00	1.791,20	0,00
<b>2011000011 ING. FIANZA METÁLICO. MAZA GONZÁLEZ, CARLOS</b>		150,00	0,00	0,00	0,00	0,00	0,00	0,00	0,00	0,00	0,00	0,00	150,00	0,00
<b>2011000013 S/PGO. FIANZA METÁLICO. CRESPO DE LA RIVA RAQUEL Y</b>		1.200,00	0,00	0,00	0,00	0,00	0,00	0,00	0,00	0,00	0,00	0,00	1.200,00	0,00
<b>2011000014 S/PGO. FIANZA METÁLICO. MERINO LIAÑO, FRANCISCO JA</b>		64,63	0,00	0,00	0,00	0,00	0,00	0,00	0,00	0,00	0,00	0,00	64,63	0,00

## SITUACION Y MOVIMIENTOS DE LAS DEUDAS a)DEUDAS AL COSTE AMORTIZADO

IDENTIFICACION DE LA DEUDA	DEUDA A 1 ENERO		CREACIONES		INTERESES DEVENGADOS SEGUN T.I.E.			DIFERENCIAS DE CAMBIO		DISMINUCIONES		DEUDA A 31 DICIEMBRE		
	T.I.E.	COSTE AMORTIZADO	INTERESES EXPLICITOS	EFFECTIVO	GASTOS	EXPLICITOS	RESTO	INTERESES CANCELADOS	DEL COSTE AMORTIZADO	DE INTERESES EXPLICITOS	VALOR CONTABLE	RESULTADO	COSTE AMORTIZADO	INTERESES EXPLICITOS
<b>2011000015 S/PGO. FIANZA METÁLICO. APARTHOTELES CALEDONIA</b>		2.450,00	0,00	0,00	0,00	0,00	0,00	0,00	0,00	0,00	0,00	0,00	2.450,00	0,00
<b>2011000017 FIANZA METÁLICO SEOANE RUIZ GUADALUPE. GESTIÓN DE</b>		358,49	0,00	0,00	0,00	0,00	0,00	0,00	0,00	0,00	0,00	0,00	358,49	0,00
<b>2011000019 FIANZA METALICO ORUÑA ABASCAL MARIA DEL PILAR</b>		300,00	0,00	0,00	0,00	0,00	0,00	0,00	0,00	0,00	0,00	0,00	300,00	0,00
<b>2011000020 FIANZA METÁLICO PHONE LINE. GESTION DE RESIDUOS DE</b>		11,11	0,00	0,00	0,00	0,00	0,00	0,00	0,00	0,00	0,00	0,00	11,11	0,00
<b>2011000022 FIANZA TTES. GÓMEZ NORIEGA, S.L. ANUNCIO LA YERESA</b>		578,01	0,00	0,00	0,00	0,00	0,00	0,00	0,00	0,00	0,00	0,00	578,01	0,00

## SITUACION Y MOVIMIENTOS DE LAS DEUDAS a)DEUDAS AL COSTE AMORTIZADO

IDENTIFICACION DE LA DEUDA	DEUDA A 1 ENERO		CREACIONES		INTERESES DEVENGADOS SEGUN T.I.E.			DIFERENCIAS DE CAMBIO		DISMINUCIONES		DEUDA A 31 DICIEMBRE		
	T.I.E.	COSTE	INTERESES	EFFECTIVO	GASTOS	EXPLICITOS	RESTO	INTERESES	DEL COSTE	DE INTERESES	VALOR	RESULTADO	COSTE	INTERESES
	AMORTIZADO		EXPLICITOS					CANCELADOS	AMORTIZADO	EXPLICITOS	CONTABLE		AMORTIZADO	EXPLICITOS
<b>2011000023 FIANZA CONTENEDORES CANTABRIA,SA ANUNCIO LA YERESA</b>														
	578,01		0,00	0,00	0,00	0,00	0,00	0,00	0,00	0,00	0,00	0,00	578,01	0,00
<b>2011000024 FIANZA CANO BIMENDI FRANCISCO ANUNCIO LA YERESA</b>														
	578,01		0,00	0,00	0,00	0,00	0,00	0,00	0,00	0,00	0,00	0,00	578,01	0,00
<b>2011000025 FIANZA TTES. Y EXCAVACIONES. ANUNCIO LA YERESA</b>														
	578,01		0,00	0,00	0,00	0,00	0,00	0,00	0,00	0,00	0,00	0,00	578,01	0,00
<b>2011000026 FIANZA GALVAN ORUÑA ESTEBAN ANUNCIO LA YERESA</b>														
	578,01		0,00	0,00	0,00	0,00	0,00	0,00	0,00	0,00	0,00	0,00	578,01	0,00
<b>2011000027 FIANZA SOLLINA FRANCISCO ANUNCIO LA YERESA</b>														
	578,01		0,00	0,00	0,00	0,00	0,00	0,00	0,00	0,00	0,00	0,00	578,01	0,00
<b>2011000028 FIANZA CARRANCIO MAURO ANUNCIO LA YERESA</b>														

## SITUACION Y MOVIMIENTOS DE LAS DEUDAS a)DEUDAS AL COSTE AMORTIZADO

IDENTIFICACION DE LA DEUDA	DEUDA A 1 ENERO		CREACIONES		INTERESES DEVENGADOS SEGUN T.I.E.			DIFERENCIAS DE CAMBIO		DISMINUCIONES		DEUDA A 31 DICIEMBRE		
	T.I.E.	COSTE AMORTIZADO	INTERESES EXPLICITOS	EFFECTIVO	GASTOS	EXPLICITOS	RESTO	INTERESES CANCELADOS	DEL COSTE AMORTIZADO	DE INTERESES EXPLICITOS	VALOR CONTABLE	RESULTADO	COSTE AMORTIZADO	INTERESES EXPLICITOS
<b>2011000029 FIANZA UNO MULTIMEDIA, S.L. ANUNCIO LA YERESA</b>		578,01	0,00	0,00	0,00	0,00	0,00	0,00	0,00	0,00	0,00	0,00	578,01	0,00
<b>2011000030 S/PGO. FIANZA ANUNCIO LA YESERA. GRUPO CRUZIAL</b>		578,01	0,00	0,00	0,00	0,00	0,00	0,00	0,00	0,00	0,00	0,00	578,01	0,00
<b>2011000034 S/PGO.FIANZA WILLIAN BRITTON OTT.AMPLIACIÓN VIVIEN</b>		5.621,16	0,00	0,00	0,00	0,00	0,00	0,00	0,00	0,00	0,00	0,00	5.621,16	0,00
<b>2011000038 S/PGO. FIANZA ARRUTI ITURBE MªJESUS. FIANZA RESIDU</b>		876,14	0,00	0,00	0,00	0,00	0,00	0,00	0,00	0,00	0,00	0,00	876,14	0,00
<b>2011000039 S/PGO. FIANZA METÁLICO EDUARDO CARL VIDAL PASSANI</b>		2.800,00	0,00	0,00	0,00	0,00	0,00	0,00	0,00	0,00	2.800,00	0,00	0,00	0,00

## SITUACION Y MOVIMIENTOS DE LAS DEUDAS a)DEUDAS AL COSTE AMORTIZADO

IDENTIFICACION DE LA DEUDA	DEUDA A 1 ENERO		CREACIONES		INTERESES DEVENGADOS SEGUN T.I.E.			DIFERENCIAS DE CAMBIO		DISMINUCIONES		DEUDA A 31 DICIEMBRE		
	T.I.E.	COSTE AMORTIZADO	INTERESES EXPLICITOS	EFFECTIVO	GASTOS	EXPLICITOS	RESTO	INTERESES CANCELADOS	DEL COSTE AMORTIZADO	DE INTERESES EXPLICITOS	VALOR CONTABLE	RESULTADO	COSTE AMORTIZADO	INTERESES EXPLICITOS
<b>2011000040 Cargo: 020011100486 - DEPÓSITO DE LIBROS</b>		36,06	0,00	0,00	0,00	0,00	0,00	0,00	0,00	0,00	0,00	0,00	36,06	0,00
<b>2011000041 Cargo: 020011100486 - DEPÓSITO DE LIBROS</b>		36,06	0,00	0,00	0,00	0,00	0,00	0,00	0,00	0,00	0,00	0,00	36,06	0,00
<b>2011000042 Cargo: 020011100486 - DEPÓSITO DE LIBROS</b>		36,06	0,00	0,00	0,00	0,00	0,00	0,00	0,00	0,00	0,00	0,00	36,06	0,00
<b>2011000043 Cargo: 020011100486 - DEPÓSITO DE LIBROS</b>		36,06	0,00	0,00	0,00	0,00	0,00	0,00	0,00	0,00	0,00	0,00	36,06	0,00
<b>2011000044 Cargo: 020011100486 - DEPÓSITO DE LIBROS</b>		36,06	0,00	0,00	0,00	0,00	0,00	0,00	0,00	0,00	0,00	0,00	36,06	0,00

## SITUACION Y MOVIMIENTOS DE LAS DEUDAS a)DEUDAS AL COSTE AMORTIZADO

IDENTIFICACION DE LA DEUDA	DEUDA A 1 ENERO		CREACIONES		INTERESES DEVENGADOS SEGUN T.I.E.			DIFERENCIAS DE CAMBIO		DISMINUCIONES		DEUDA A 31 DICIEMBRE		
	T.I.E.	COSTE	INTERESES EXPLICITOS	EFFECTIVO	GASTOS	EXPLICITOS	RESTO	INTERESES CANCELADOS	DEL COSTE AMORTIZADO	DE INTERESES EXPLICITOS	VALOR CONTABLE	RESULTADO	COSTE AMORTIZADO	INTERESES EXPLICITOS
<b>2011000045 Cargo: 020011100486 - DEPÓSITO DE LIBROS</b>		36,06	0,00	0,00	0,00	0,00	0,00	0,00	0,00	0,00	0,00	0,00	36,06	0,00
<b>2011000046 Cargo: 020011100486 - DEPÓSITO DE LIBROS</b>		36,06	0,00	0,00	0,00	0,00	0,00	0,00	0,00	0,00	0,00	0,00	36,06	0,00
<b>2011000048 Cargo: 020011100532 - DEPÓSITO DE LIBROS</b>		36,06	0,00	0,00	0,00	0,00	0,00	0,00	0,00	0,00	0,00	0,00	36,06	0,00
<b>2011000049 Cargo: 020011100532 - DEPÓSITO DE LIBROS</b>		36,06	0,00	0,00	0,00	0,00	0,00	0,00	0,00	0,00	0,00	0,00	36,06	0,00
<b>2011000050 Cargo: 020011100532 - DEPÓSITO DE LIBROS</b>		36,06	0,00	0,00	0,00	0,00	0,00	0,00	0,00	0,00	0,00	0,00	36,06	0,00
<b>2011000051 Cargo: 020011100532 - DEPÓSITO DE LIBROS</b>		36,06	0,00	0,00	0,00	0,00	0,00	0,00	0,00	0,00	0,00	0,00	36,06	0,00



## SITUACION Y MOVIMIENTOS DE LAS DEUDAS a)DEUDAS AL COSTE AMORTIZADO

IDENTIFICACION DE LA DEUDA	DEUDA A 1 ENERO		CREACIONES		INTERESES DEVENGADOS SEGUN T.I.E.			DIFERENCIAS DE CAMBIO		DISMINUCIONES		DEUDA A 31 DICIEMBRE		
	T.I.E.	COSTE	INTERESES	EFFECTIVO	GASTOS	EXPLICITOS	RESTO	INTERESES	DEL COSTE	DE INTERESES	VALOR	RESULTADO	COSTE	INTERESES
		AMORTIZADO	EXPLICITOS					CANCELADOS	AMORTIZADO	EXPLICITOS	CONTABLE		AMORTIZADO	EXPLICITOS
		36,06	0,00	0,00	0,00	0,00	0,00	0,00	0,00	0,00	0,00	0,00	36,06	0,00
<b>2011000052 Cargo: 020011100532 - DEPÓSITO DE LIBROS</b>		36,06	0,00	0,00	0,00	0,00	0,00	0,00	0,00	0,00	0,00	0,00	36,06	0,00
<b>2011000053 Cargo: 020011100532 - DEPÓSITO DE LIBROS</b>		36,06	0,00	0,00	0,00	0,00	0,00	0,00	0,00	0,00	0,00	0,00	36,06	0,00
<b>2011000054 Cargo: 020011100532 - DEPÓSITO DE LIBROS</b>		36,06	0,00	0,00	0,00	0,00	0,00	0,00	0,00	0,00	0,00	0,00	36,06	0,00
<b>2011000055 Cargo: 020011100532 - DEPÓSITO DE LIBROS</b>		36,06	0,00	0,00	0,00	0,00	0,00	0,00	0,00	0,00	0,00	0,00	36,06	0,00
<b>2011000056 Cargo: 020011100532 - DEPÓSITO DE LIBROS</b>		36,06	0,00	0,00	0,00	0,00	0,00	0,00	0,00	0,00	0,00	0,00	36,06	0,00

## SITUACION Y MOVIMIENTOS DE LAS DEUDAS a)DEUDAS AL COSTE AMORTIZADO

IDENTIFICACION DE LA DEUDA	DEUDA A 1 ENERO		CREACIONES		INTERESES DEVENGADOS SEGUN T.I.E.			DIFERENCIAS DE CAMBIO		DISMINUCIONES		DEUDA A 31 DICIEMBRE		
	T.I.E.	COSTE	INTERESES EXPLICITOS	EFFECTIVO	GASTOS	EXPLICITOS	RESTO	INTERESES CANCELADOS	DEL COSTE AMORTIZADO	DE INTERESES EXPLICITOS	VALOR CONTABLE	RESULTADO	COSTE AMORTIZADO	INTERESES EXPLICITOS
<b>2011000057 Cargo: 020011100532 - DEPÓSITO DE LIBROS</b>		36,06	0,00	0,00	0,00	0,00	0,00	0,00	0,00	0,00	0,00	0,00	36,06	0,00
<b>2011000058 Cargo: 020011100532 - DEPÓSITO DE LIBROS</b>		36,06	0,00	0,00	0,00	0,00	0,00	0,00	0,00	0,00	0,00	0,00	36,06	0,00
<b>2011000059 Cargo: 020011100532 - DEPÓSITO DE LIBROS</b>		36,06	0,00	0,00	0,00	0,00	0,00	0,00	0,00	0,00	0,00	0,00	36,06	0,00
<b>2011000060 Cargo: 020011100532 - DEPÓSITO DE LIBROS</b>		36,06	0,00	0,00	0,00	0,00	0,00	0,00	0,00	0,00	0,00	0,00	36,06	0,00
<b>2011000061 Cargo: 020011100532 - DEPÓSITO DE LIBROS</b>		36,06	0,00	0,00	0,00	0,00	0,00	0,00	0,00	0,00	0,00	0,00	36,06	0,00
<b>2011000062 Cargo: 020011100532 - DEPÓSITO DE LIBROS</b>		36,06	0,00	0,00	0,00	0,00	0,00	0,00	0,00	0,00	0,00	0,00	36,06	0,00

## SITUACION Y MOVIMIENTOS DE LAS DEUDAS a)DEUDAS AL COSTE AMORTIZADO

IDENTIFICACION DE LA DEUDA	DEUDA A 1 ENERO		CREACIONES		INTERESES DEVENGADOS SEGUN T.I.E.			DIFERENCIAS DE CAMBIO		DISMINUCIONES		DEUDA A 31 DICIEMBRE		
	T.I.E.	COSTE AMORTIZADO	INTERESES EXPLICITOS	EFFECTIVO	GASTOS	EXPLICITOS	RESTO	INTERESES CANCELADOS	DEL COSTE AMORTIZADO	DE INTERESES EXPLICITOS	VALOR CONTABLE	RESULTADO	COSTE AMORTIZADO	INTERESES EXPLICITOS
		36,06	0,00	0,00	0,00	0,00	0,00	0,00	0,00	0,00	0,00	0,00	36,06	0,00
<b>2011000063 Cargo: 020011100532 - DEPÓSITO DE LIBROS</b>		36,06	0,00	0,00	0,00	0,00	0,00	0,00	0,00	0,00	0,00	0,00	36,06	0,00
<b>2011000064 Cargo: 020011100532 - DEPÓSITO DE LIBROS</b>		36,06	0,00	0,00	0,00	0,00	0,00	0,00	0,00	0,00	0,00	0,00	36,06	0,00
<b>2011000065 Cargo: 020011100532 - DEPÓSITO DE LIBROS</b>		36,06	0,00	0,00	0,00	0,00	0,00	0,00	0,00	0,00	0,00	0,00	36,06	0,00
<b>2011000067 Cargo: 020011100532 - DEPÓSITO DE LIBROS</b>		36,06	0,00	0,00	0,00	0,00	0,00	0,00	0,00	0,00	0,00	0,00	36,06	0,00
<b>2011000068 Cargo: 020011100532 - DEPÓSITO DE LIBROS</b>		36,06	0,00	0,00	0,00	0,00	0,00	0,00	0,00	0,00	0,00	0,00	36,06	0,00

## SITUACION Y MOVIMIENTOS DE LAS DEUDAS a)DEUDAS AL COSTE AMORTIZADO

IDENTIFICACION DE LA DEUDA	DEUDA A 1 ENERO		CREACIONES		INTERESES DEVENGADOS SEGUN T.I.E.			DIFERENCIAS DE CAMBIO		DISMINUCIONES		DEUDA A 31 DICIEMBRE		
	T.I.E.	COSTE AMORTIZADO	INTERESES EXPLICITOS	EFFECTIVO	GASTOS	EXPLICITOS	RESTO	INTERESES CANCELADOS	DEL COSTE AMORTIZADO	DE INTERESES EXPLICITOS	VALOR CONTABLE	RESULTADO	COSTE AMORTIZADO	INTERESES EXPLICITOS
<b>2011000069 Cargo: 020011100532 - DEPÓSITO DE LIBROS</b>		36,06	0,00	0,00	0,00	0,00	0,00	0,00	0,00	0,00	0,00	0,00	36,06	0,00
<b>2011000070 Cargo: 020011100532 - DEPÓSITO DE LIBROS</b>		36,06	0,00	0,00	0,00	0,00	0,00	0,00	0,00	0,00	0,00	0,00	36,06	0,00
<b>2011000071 Cargo: 020011100532 - DEPÓSITO DE LIBROS</b>		36,06	0,00	0,00	0,00	0,00	0,00	0,00	0,00	0,00	0,00	0,00	36,06	0,00
<b>2011000072 Cargo: 020011100532 - DEPÓSITO DE LIBROS</b>		36,06	0,00	0,00	0,00	0,00	0,00	0,00	0,00	0,00	0,00	0,00	36,06	0,00
<b>2011000073 Cargo: 020011100532 - DEPÓSITO DE LIBROS</b>		72,12	0,00	0,00	0,00	0,00	0,00	0,00	0,00	0,00	0,00	0,00	72,12	0,00



## SITUACION Y MOVIMIENTOS DE LAS DEUDAS a)DEUDAS AL COSTE AMORTIZADO

IDENTIFICACION DE LA DEUDA	DEUDA A 1 ENERO		CREACIONES		INTERESES DEVENGADOS SEGUN T.I.E.			DIFERENCIAS DE CAMBIO		DISMINUCIONES		DEUDA A 31 DICIEMBRE		
	T.I.E.	COSTE AMORTIZADO	INTERESES EXPLICITOS	EFFECTIVO	GASTOS	EXPLICITOS	RESTO	INTERESES CANCELADOS	DEL COSTE AMORTIZADO	DE INTERESES EXPLICITOS	VALOR CONTABLE	RESULTADO	COSTE AMORTIZADO	INTERESES EXPLICITOS
		36,06	0,00	0,00	0,00	0,00	0,00	0,00	0,00	0,00	0,00	0,00	36,06	0,00
<b>2011000081 Cargo: 020011100532 - DEPÓSITO DE LIBROS</b>		36,06	0,00	0,00	0,00	0,00	0,00	0,00	0,00	0,00	0,00	0,00	36,06	0,00
<b>2011000082 Cargo: 020011100532 - DEPÓSITO DE LIBROS</b>		36,06	0,00	0,00	0,00	0,00	0,00	0,00	0,00	0,00	0,00	0,00	36,06	0,00
<b>2011000083 Cargo: 020011100532 - DEPÓSITO DE LIBROS</b>		36,06	0,00	0,00	0,00	0,00	0,00	0,00	0,00	0,00	0,00	0,00	36,06	0,00
<b>2011000084 Cargo: 020011100532 - DEPÓSITO DE LIBROS</b>		36,06	0,00	0,00	0,00	0,00	0,00	0,00	0,00	0,00	0,00	0,00	36,06	0,00
<b>2011000085 Cargo: 020011100532 - DEPÓSITO DE LIBROS</b>		36,06	0,00	0,00	0,00	0,00	0,00	0,00	0,00	0,00	0,00	0,00	36,06	0,00



## SITUACION Y MOVIMIENTOS DE LAS DEUDAS a)DEUDAS AL COSTE AMORTIZADO

IDENTIFICACION DE LA DEUDA	DEUDA A 1 ENERO		CREACIONES		INTERESES DEVENGADOS SEGUN T.I.E.			DIFERENCIAS DE CAMBIO		DISMINUCIONES		DEUDA A 31 DICIEMBRE		
	T.I.E.	COSTE AMORTIZADO	INTERESES EXPLICITOS	EFFECTIVO	GASTOS	EXPLICITOS	RESTO	INTERESES CANCELADOS	DEL COSTE AMORTIZADO	DE INTERESES EXPLICITOS	VALOR CONTABLE	RESULTADO	COSTE AMORTIZADO	INTERESES EXPLICITOS
		36,06	0,00	0,00	0,00	0,00	0,00	0,00	0,00	0,00	0,00	0,00	36,06	0,00
<b>2011000092 Cargo: 020011100532 - DEPÓSITO DE LIBROS</b>		36,06	0,00	0,00	0,00	0,00	0,00	0,00	0,00	0,00	0,00	0,00	36,06	0,00
<b>2011000093 Cargo: 020011100532 - DEPÓSITO DE LIBROS</b>		36,06	0,00	0,00	0,00	0,00	0,00	0,00	0,00	0,00	0,00	0,00	36,06	0,00
<b>2011000094 Cargo: 020011100532 - DEPÓSITO DE LIBROS</b>		36,06	0,00	0,00	0,00	0,00	0,00	0,00	0,00	0,00	0,00	0,00	36,06	0,00
<b>2011000095 Cargo: 020011100532 - DEPÓSITO DE LIBROS</b>		36,06	0,00	0,00	0,00	0,00	0,00	0,00	0,00	0,00	0,00	0,00	36,06	0,00
<b>2011000096 Cargo: 020011100532 - DEPÓSITO DE LIBROS</b>		36,06	0,00	0,00	0,00	0,00	0,00	0,00	0,00	0,00	0,00	0,00	36,06	0,00



## SITUACION Y MOVIMIENTOS DE LAS DEUDAS a)DEUDAS AL COSTE AMORTIZADO

IDENTIFICACION DE LA DEUDA	DEUDA A 1 ENERO		CREACIONES		INTERESES DEVENGADOS SEGUN T.I.E.			DIFERENCIAS DE CAMBIO		DISMINUCIONES		DEUDA A 31 DICIEMBRE		
	T.I.E.	COSTE AMORTIZADO	INTERESES EXPLICITOS	EFFECTIVO	GASTOS	EXPLICITOS	RESTO	INTERESES CANCELADOS	DEL COSTE AMORTIZADO	DE INTERESES EXPLICITOS	VALOR CONTABLE	RESULTADO	COSTE AMORTIZADO	INTERESES EXPLICITOS
<b>2011000099 Cargo: 020011100532 - DEPÓSITO DE LIBROS</b>		36,06	0,00	0,00	0,00	0,00	0,00	0,00	0,00	0,00	0,00	0,00	36,06	0,00
<b>2011000100 Cargo: 020011100532 - DEPÓSITO DE LIBROS</b>		36,06	0,00	0,00	0,00	0,00	0,00	0,00	0,00	0,00	0,00	0,00	36,06	0,00
<b>2011000102 Cargo: 020011100532 - DEPÓSITO DE LIBROS</b>		36,06	0,00	0,00	0,00	0,00	0,00	0,00	0,00	0,00	0,00	0,00	36,06	0,00
<b>2011000103 Cargo: 020011100532 - DEPÓSITO DE LIBROS</b>		36,06	0,00	0,00	0,00	0,00	0,00	0,00	0,00	0,00	0,00	0,00	36,06	0,00
<b>2011000104 Cargo: 020011100543 - DEPÓSITO DE LIBROS</b>		36,06	0,00	0,00	0,00	0,00	0,00	0,00	0,00	0,00	0,00	0,00	36,06	0,00



## SITUACION Y MOVIMIENTOS DE LAS DEUDAS a)DEUDAS AL COSTE AMORTIZADO

IDENTIFICACION DE LA DEUDA	DEUDA A 1 ENERO		CREACIONES		INTERESES DEVENGADOS SEGUN T.I.E.			DIFERENCIAS DE CAMBIO		DISMINUCIONES		DEUDA A 31 DICIEMBRE		
	T.I.E.	COSTE AMORTIZADO	INTERESES EXPLICITOS	EFFECTIVO	GASTOS	EXPLICITOS	RESTO	INTERESES CANCELADOS	DEL COSTE AMORTIZADO	DE INTERESES EXPLICITOS	VALOR CONTABLE	RESULTADO	COSTE AMORTIZADO	INTERESES EXPLICITOS
		36,06	0,00	0,00	0,00	0,00	0,00	0,00	0,00	0,00	0,00	0,00	36,06	0,00
<b>2011000117 Cargo: 020011100532 - DEPÓSITO DE LIBROS</b>		36,06	0,00	0,00	0,00	0,00	0,00	0,00	0,00	0,00	0,00	0,00	36,06	0,00
<b>2011000118 Cargo: 020011100532 - DEPÓSITO DE LIBROS</b>		36,06	0,00	0,00	0,00	0,00	0,00	0,00	0,00	0,00	0,00	0,00	36,06	0,00
<b>2011000119 Cargo: 020011100532 - DEPÓSITO DE LIBROS</b>		36,06	0,00	0,00	0,00	0,00	0,00	0,00	0,00	0,00	0,00	0,00	36,06	0,00
<b>2011000120 Cargo: 020011100532 - DEPÓSITO DE LIBROS</b>		36,06	0,00	0,00	0,00	0,00	0,00	0,00	0,00	0,00	0,00	0,00	36,06	0,00
<b>2011000121 Cargo: 020011100532 - DEPÓSITO DE LIBROS</b>		36,06	0,00	0,00	0,00	0,00	0,00	0,00	0,00	0,00	0,00	0,00	36,06	0,00



## SITUACION Y MOVIMIENTOS DE LAS DEUDAS a)DEUDAS AL COSTE AMORTIZADO

IDENTIFICACION DE LA DEUDA	DEUDA A 1 ENERO		CREACIONES		INTERESES DEVENGADOS SEGUN T.I.E.			DIFERENCIAS DE CAMBIO		DISMINUCIONES		DEUDA A 31 DICIEMBRE		
	T.I.E.	COSTE AMORTIZADO	INTERESES EXPLICITOS	EFFECTIVO	GASTOS	EXPLICITOS	RESTO	INTERESES CANCELADOS	DEL COSTE AMORTIZADO	DE INTERESES EXPLICITOS	VALOR CONTABLE	RESULTADO	COSTE AMORTIZADO	INTERESES EXPLICITOS
		36,06	0,00	0,00	0,00	0,00	0,00	0,00	0,00	0,00	0,00	0,00	36,06	0,00
<b>2011000128 Cargo: 020011100532 - DEPÓSITO DE LIBROS</b>		36,06	0,00	0,00	0,00	0,00	0,00	0,00	0,00	0,00	0,00	0,00	36,06	0,00
<b>2011000130 Cargo: 020011100532 - DEPÓSITO DE LIBROS</b>		36,06	0,00	0,00	0,00	0,00	0,00	0,00	0,00	0,00	0,00	0,00	36,06	0,00
<b>2011000131 Cargo: 020011100532 - DEPÓSITO DE LIBROS</b>		36,06	0,00	0,00	0,00	0,00	0,00	0,00	0,00	0,00	0,00	0,00	36,06	0,00
<b>2011000133 Cargo: 020011100532 - DEPÓSITO DE LIBROS</b>		36,06	0,00	0,00	0,00	0,00	0,00	0,00	0,00	0,00	0,00	0,00	36,06	0,00
<b>2011000134 Cargo: 020011100532 - DEPÓSITO DE LIBROS</b>		36,06	0,00	0,00	0,00	0,00	0,00	0,00	0,00	0,00	0,00	0,00	36,06	0,00

## SITUACION Y MOVIMIENTOS DE LAS DEUDAS a)DEUDAS AL COSTE AMORTIZADO

IDENTIFICACION DE LA DEUDA	DEUDA A 1 ENERO		CREACIONES		INTERESES DEVENGADOS SEGUN T.I.E.			DIFERENCIAS DE CAMBIO		DISMINUCIONES		DEUDA A 31 DICIEMBRE		
	T.I.E.	COSTE AMORTIZADO	INTERESES EXPLICITOS	EFFECTIVO	GASTOS	EXPLICITOS	RESTO	INTERESES CANCELADOS	DEL COSTE AMORTIZADO	DE INTERESES EXPLICITOS	VALOR CONTABLE	RESULTADO	COSTE AMORTIZADO	INTERESES EXPLICITOS
<b>2011000135 Cargo: 020011100532 - DEPÓSITO DE LIBROS</b>		36,06	0,00	0,00	0,00	0,00	0,00	0,00	0,00	0,00	0,00	0,00	36,06	0,00
<b>2011000136 Cargo: 020011100532 - DEPÓSITO DE LIBROS</b>		36,06	0,00	0,00	0,00	0,00	0,00	0,00	0,00	0,00	0,00	0,00	36,06	0,00
<b>2011000137 Cargo: 020011100532 - DEPÓSITO DE LIBROS</b>		36,06	0,00	0,00	0,00	0,00	0,00	0,00	0,00	0,00	0,00	0,00	36,06	0,00
<b>2011000138 Cargo: 020011100532 - DEPÓSITO DE LIBROS</b>		36,06	0,00	0,00	0,00	0,00	0,00	0,00	0,00	0,00	0,00	0,00	36,06	0,00
<b>2011000139 Cargo: 020011100547 - DEPÓSITO DE LIBROS</b>		36,06	0,00	0,00	0,00	0,00	0,00	0,00	0,00	0,00	0,00	0,00	36,06	0,00



## SITUACION Y MOVIMIENTOS DE LAS DEUDAS a)DEUDAS AL COSTE AMORTIZADO

IDENTIFICACION DE LA DEUDA	DEUDA A 1 ENERO		CREACIONES		INTERESES DEVENGADOS SEGUN T.I.E.			DIFERENCIAS DE CAMBIO		DISMINUCIONES		DEUDA A 31 DICIEMBRE		
	T.I.E.	COSTE AMORTIZADO	INTERESES EXPLICITOS	EFFECTIVO	GASTOS	EXPLICITOS	RESTO	INTERESES CANCELADOS	DEL COSTE AMORTIZADO	DE INTERESES EXPLICITOS	VALOR CONTABLE	RESULTADO	COSTE AMORTIZADO	INTERESES EXPLICITOS
		36,06	0,00	0,00	0,00	0,00	0,00	0,00	0,00	0,00	0,00	0,00	36,06	0,00
<b>2011000147 Cargo: 020011100547 - DEPÓSITO DE LIBROS</b>		36,06	0,00	0,00	0,00	0,00	0,00	0,00	0,00	0,00	0,00	0,00	36,06	0,00
<b>2011000148 Cargo: 020011100547 - DEPÓSITO DE LIBROS</b>		36,06	0,00	0,00	0,00	0,00	0,00	0,00	0,00	0,00	0,00	0,00	36,06	0,00
<b>2011000149 Cargo: 020011100532 - FIANZA</b>		15,00	0,00	0,00	0,00	0,00	0,00	0,00	0,00	0,00	0,00	0,00	15,00	0,00
<b>2011000150 Cargo: 020011100532 - FIANZA</b>		15,00	0,00	0,00	0,00	0,00	0,00	0,00	0,00	0,00	0,00	0,00	15,00	0,00
<b>2011000151 Cargo: 020011100532 - FIANZA</b>		15,00	0,00	0,00	0,00	0,00	0,00	0,00	0,00	0,00	0,00	0,00	15,00	0,00



## SITUACION Y MOVIMIENTOS DE LAS DEUDAS a)DEUDAS AL COSTE AMORTIZADO

IDENTIFICACION DE LA DEUDA	DEUDA A 1 ENERO		CREACIONES		INTERESES DEVENGADOS SEGUN T.I.E.			DIFERENCIAS DE CAMBIO		DISMINUCIONES		DEUDA A 31 DICIEMBRE		
	T.I.E.	COSTE AMORTIZADO	INTERESES EXPLICITOS	EFFECTIVO	GASTOS	EXPLICITOS	RESTO	INTERESES CANCELADOS	DEL COSTE AMORTIZADO	DE INTERESES EXPLICITOS	VALOR CONTABLE	RESULTADO	COSTE AMORTIZADO	INTERESES EXPLICITOS
<b>2011000152 Cargo: 020011100532 - FIANZA</b>		15,00	0,00	0,00	0,00	0,00	0,00	0,00	0,00	0,00	0,00	0,00	15,00	0,00
<b>2011000153 Cargo: 020011100532 - FIANZA</b>		15,00	0,00	0,00	0,00	0,00	0,00	0,00	0,00	0,00	0,00	0,00	15,00	0,00
<b>2011000154 Cargo: 020011100532 - FIANZA</b>		15,00	0,00	0,00	0,00	0,00	0,00	0,00	0,00	0,00	0,00	0,00	15,00	0,00
<b>2011000155 Cargo: 020011100547 - FIANZA</b>		15,00	0,00	0,00	0,00	0,00	0,00	0,00	0,00	0,00	0,00	0,00	15,00	0,00
<b>2011000156 Cargo: 020011100547 - FIANZA</b>		15,00	0,00	0,00	0,00	0,00	0,00	0,00	0,00	0,00	0,00	0,00	15,00	0,00

## SITUACION Y MOVIMIENTOS DE LAS DEUDAS a)DEUDAS AL COSTE AMORTIZADO

IDENTIFICACION DE LA DEUDA	DEUDA A 1 ENERO		CREACIONES		INTERESES DEVENGADOS SEGUN T.I.E.			DIFERENCIAS DE CAMBIO			DISMINUCIONES		DEUDA A 31 DICIEMBRE	
	T.I.E.	COSTE AMORTIZADO	INTERESES EXPLICITOS	EFFECTIVO	GASTOS	EXPLICITOS	RESTO	INTERESES CANCELADOS	DEL COSTE AMORTIZADO	DE INTERESES EXPLICITOS	VALOR CONTABLE	RESULTADO	COSTE AMORTIZADO	INTERESES EXPLICITOS
<b>2011000157 Cargo: 020011100547 - FIANZA</b>		15,00	0,00	0,00	0,00	0,00	0,00	0,00	0,00	0,00	0,00	0,00	15,00	0,00
<b>2011000158 Cargo: 020011100547 - FIANZA</b>		15,00	0,00	0,00	0,00	0,00	0,00	0,00	0,00	0,00	0,00	0,00	15,00	0,00
<b>2011000159 Cargo: 020011100547 - FIANZA</b>		15,00	0,00	0,00	0,00	0,00	0,00	0,00	0,00	0,00	0,00	0,00	15,00	0,00
<b>2011000160 Cargo: 020011100547 - FIANZA</b>		15,00	0,00	0,00	0,00	0,00	0,00	0,00	0,00	0,00	0,00	0,00	15,00	0,00
<b>2011000161 Cargo: 020011100547 - FIANZA</b>		15,00	0,00	0,00	0,00	0,00	0,00	0,00	0,00	0,00	0,00	0,00	15,00	0,00
<b>2011000162 Cargo: 020011100547 - FIANZA</b>		15,00	0,00	0,00	0,00	0,00	0,00	0,00	0,00	0,00	0,00	0,00	15,00	0,00

## SITUACION Y MOVIMIENTOS DE LAS DEUDAS a)DEUDAS AL COSTE AMORTIZADO

IDENTIFICACION DE LA DEUDA	DEUDA A 1 ENERO		CREACIONES		INTERESES DEVENGADOS SEGUN T.I.E.			DIFERENCIAS DE CAMBIO		DISMINUCIONES		DEUDA A 31 DICIEMBRE		
	T.I.E.	COSTE AMORTIZADO	INTERESES EXPLICITOS	EFFECTIVO	GASTOS	EXPLICITOS	RESTO	INTERESES CANCELADOS	DEL COSTE AMORTIZADO	DE INTERESES EXPLICITOS	VALOR CONTABLE	RESULTADO	COSTE AMORTIZADO	INTERESES EXPLICITOS
<b>2011000163 Cargo: 020011100547 - DEPÓSITO DE LIBROS</b>		36,06	0,00	0,00	0,00	0,00	0,00	0,00	0,00	0,00	0,00	0,00	36,06	0,00
<b>2011000164 Cargo: 020011100573 - DEPÓSITO DE LIBROS</b>		72,12	0,00	0,00	0,00	0,00	0,00	0,00	0,00	0,00	0,00	0,00	72,12	0,00
<b>2011000165 Cargo: 020011100573 - DEPÓSITO DE LIBROS</b>		36,06	0,00	0,00	0,00	0,00	0,00	0,00	0,00	0,00	0,00	0,00	36,06	0,00
<b>2011000166 Cargo: 020011100573 - DEPÓSITO DE LIBROS</b>		36,06	0,00	0,00	0,00	0,00	0,00	0,00	0,00	0,00	0,00	0,00	36,06	0,00
<b>2011000167 Cargo: 020011100573 - DEPÓSITO DE LIBROS</b>		36,06	0,00	0,00	0,00	0,00	0,00	0,00	0,00	0,00	0,00	0,00	36,06	0,00



## SITUACION Y MOVIMIENTOS DE LAS DEUDAS a)DEUDAS AL COSTE AMORTIZADO

IDENTIFICACION DE LA DEUDA	DEUDA A 1 ENERO		CREACIONES		INTERESES DEVENGADOS SEGUN T.I.E.			DIFERENCIAS DE CAMBIO		DISMINUCIONES		DEUDA A 31 DICIEMBRE		
	T.I.E.	COSTE AMORTIZADO	INTERESES EXPLICITOS	EFFECTIVO	GASTOS	EXPLICITOS	RESTO	INTERESES CANCELADOS	DEL COSTE AMORTIZADO	DE INTERESES EXPLICITOS	VALOR CONTABLE	RESULTADO	COSTE AMORTIZADO	INTERESES EXPLICITOS
		36,06	0,00	0,00	0,00	0,00	0,00	0,00	0,00	0,00	0,00	0,00	36,06	0,00
<b>2011000174 Cargo: 020011100532 - FIANZA</b>		15,00	0,00	0,00	0,00	0,00	0,00	0,00	0,00	0,00	0,00	0,00	15,00	0,00
<b>2011000175 S/PGO. ING. FIANZA METÁLICO EMILIO CICUENDEZ LASEN</b>		2.638,96	0,00	0,00	0,00	0,00	0,00	0,00	0,00	0,00	0,00	0,00	2.638,96	0,00
<b>2011000176 Cargo: 020011100553 - DEPÓSITO DE LIBROS</b>		72,12	0,00	0,00	0,00	0,00	0,00	0,00	0,00	0,00	0,00	0,00	72,12	0,00
<b>2011000177 Cargo: 020011100553 - DEPÓSITO DE LIBROS</b>		72,12	0,00	0,00	0,00	0,00	0,00	0,00	0,00	0,00	0,00	0,00	72,12	0,00
<b>2011000178 Cargo: 020011100553 - DEPÓSITO DE LIBROS</b>		36,06	0,00	0,00	0,00	0,00	0,00	0,00	0,00	0,00	0,00	0,00	36,06	0,00

## SITUACION Y MOVIMIENTOS DE LAS DEUDAS a)DEUDAS AL COSTE AMORTIZADO

IDENTIFICACION DE LA DEUDA	DEUDA A 1 ENERO		CREACIONES		INTERESES DEVENGADOS SEGUN T.I.E.			DIFERENCIAS DE CAMBIO		DISMINUCIONES		DEUDA A 31 DICIEMBRE		
	T.I.E.	COSTE AMORTIZADO	INTERESES EXPLICITOS	EFFECTIVO	GASTOS	EXPLICITOS	RESTO	INTERESES CANCELADOS	DEL COSTE AMORTIZADO	DE INTERESES EXPLICITOS	VALOR CONTABLE	RESULTADO	COSTE AMORTIZADO	INTERESES EXPLICITOS
<b>2011000179 Cargo: 020011100573 - DEPÓSITO DE LIBROS</b>		36,06	0,00	0,00	0,00	0,00	0,00	0,00	0,00	0,00	0,00	0,00	36,06	0,00
<b>2011000180 Cargo: 020011100573 - DEPÓSITO DE LIBROS</b>		36,06	0,00	0,00	0,00	0,00	0,00	0,00	0,00	0,00	0,00	0,00	36,06	0,00
<b>2011000181 Cargo: 020011100573 - DEPÓSITO DE LIBROS</b>		36,06	0,00	0,00	0,00	0,00	0,00	0,00	0,00	0,00	0,00	0,00	36,06	0,00
<b>2011000182 Cargo: 020011100573 - DEPÓSITO DE LIBROS</b>		36,06	0,00	0,00	0,00	0,00	0,00	0,00	0,00	0,00	0,00	0,00	36,06	0,00
<b>2011000183 Cargo: 020011100585 - DEPÓSITO DE LIBROS</b>		36,06	0,00	0,00	0,00	0,00	0,00	0,00	0,00	0,00	0,00	0,00	36,06	0,00

## SITUACION Y MOVIMIENTOS DE LAS DEUDAS a)DEUDAS AL COSTE AMORTIZADO

IDENTIFICACION DE LA DEUDA	DEUDA A 1 ENERO		CREACIONES		INTERESES DEVENGADOS SEGUN T.I.E.			DIFERENCIAS DE CAMBIO		DISMINUCIONES		DEUDA A 31 DICIEMBRE		
	T.I.E.	COSTE	INTERESES EXPLICITOS	EFFECTIVO	GASTOS	EXPLICITOS	RESTO	INTERESES CANCELADOS	DEL COSTE AMORTIZADO	DE INTERESES EXPLICITOS	VALOR CONTABLE	RESULTADO	COSTE AMORTIZADO	INTERESES EXPLICITOS
<b>2011000184 Cargo: 020011100585 - DEPÓSITO DE LIBROS</b>		36,06	0,00	0,00	0,00	0,00	0,00	0,00	0,00	0,00	0,00	0,00	36,06	0,00
<b>2011000185 Cargo: 020011100595 - DEPÓSITO DE LIBROS</b>		36,06	0,00	0,00	0,00	0,00	0,00	0,00	0,00	0,00	0,00	0,00	36,06	0,00
<b>2011000186 Cargo: 020011100595 - DEPÓSITO DE LIBROS</b>		36,06	0,00	0,00	0,00	0,00	0,00	0,00	0,00	0,00	0,00	0,00	36,06	0,00
<b>2011000187 Cargo: 020011100595 - DEPÓSITO DE LIBROS</b>		36,06	0,00	0,00	0,00	0,00	0,00	0,00	0,00	0,00	0,00	0,00	36,06	0,00
<b>2011000188 Cargo: 020011100595 - DEPÓSITO DE LIBROS</b>		36,06	0,00	0,00	0,00	0,00	0,00	0,00	0,00	0,00	0,00	0,00	36,06	0,00
<b>2011000189 Cargo: 020011100595 - DEPÓSITO DE LIBROS</b>		36,06	0,00	0,00	0,00	0,00	0,00	0,00	0,00	0,00	0,00	0,00	36,06	0,00

## SITUACION Y MOVIMIENTOS DE LAS DEUDAS a)DEUDAS AL COSTE AMORTIZADO

IDENTIFICACION DE LA DEUDA	DEUDA A 1 ENERO		CREACIONES		INTERESES DEVENGADOS SEGUN T.I.E.			DIFERENCIAS DE CAMBIO		DISMINUCIONES		DEUDA A 31 DICIEMBRE		
	T.I.E.	COSTE	INTERESES	EFFECTIVO	GASTOS	EXPLICITOS	RESTO	INTERESES	DEL COSTE	DE INTERESES	VALOR	RESULTADO	COSTE	INTERESES
		AMORTIZADO	EXPLICITOS					CANCELADOS	AMORTIZADO	EXPLICITOS	CONTABLE		AMORTIZADO	EXPLICITOS
		36,06	0,00	0,00	0,00	0,00	0,00	0,00	0,00	0,00	0,00	0,00	36,06	0,00
<b>2011000190 Cargo: 020011100595 - DEPÓSITO DE LIBROS</b>		36,06	0,00	0,00	0,00	0,00	0,00	0,00	0,00	0,00	0,00	0,00	36,06	0,00
<b>2011000191 Cargo: 020011100595 - DEPÓSITO DE LIBROS</b>		36,06	0,00	0,00	0,00	0,00	0,00	0,00	0,00	0,00	0,00	0,00	36,06	0,00
<b>2011000192 Cargo: 020011100595 - DEPÓSITO DE LIBROS</b>		36,06	0,00	0,00	0,00	0,00	0,00	0,00	0,00	0,00	0,00	0,00	36,06	0,00
<b>2011000193 Cargo: 020011100595 - DEPÓSITO DE LIBROS</b>		36,06	0,00	0,00	0,00	0,00	0,00	0,00	0,00	0,00	0,00	0,00	36,06	0,00
<b>2011000194 Cargo: 020011100595 - DEPÓSITO DE LIBROS</b>		36,06	0,00	0,00	0,00	0,00	0,00	0,00	0,00	0,00	0,00	0,00	36,06	0,00





## SITUACION Y MOVIMIENTOS DE LAS DEUDAS a)DEUDAS AL COSTE AMORTIZADO

IDENTIFICACION DE LA DEUDA	DEUDA A 1 ENERO		CREACIONES		INTERESES DEVENGADOS SEGUN T.I.E.			DIFERENCIAS DE CAMBIO		DISMINUCIONES		DEUDA A 31 DICIEMBRE		
	T.I.E.	COSTE AMORTIZADO	INTERESES EXPLICITOS	EFFECTIVO	GASTOS	EXPLICITOS	RESTO	INTERESES CANCELADOS	DEL COSTE AMORTIZADO	DE INTERESES EXPLICITOS	VALOR CONTABLE	RESULTADO	COSTE AMORTIZADO	INTERESES EXPLICITOS
		36,06	0,00	0,00	0,00	0,00	0,00	0,00	0,00	0,00	0,00	0,00	36,06	0,00
<b>2011000201 Cargo: 020011100585 - DEPÓSITO DE LIBROS</b>		36,06	0,00	0,00	0,00	0,00	0,00	0,00	0,00	0,00	0,00	0,00	36,06	0,00
<b>2011000202 Cargo: 020011100585 - DEPÓSITO DE LIBROS</b>		36,06	0,00	0,00	0,00	0,00	0,00	0,00	0,00	0,00	0,00	0,00	36,06	0,00
<b>2011000203 Cargo: 020011100595 - DEPÓSITO DE LIBROS</b>		36,06	0,00	0,00	0,00	0,00	0,00	0,00	0,00	0,00	0,00	0,00	36,06	0,00
<b>2011000204 Cargo: 020011100595 - DEPÓSITO DE LIBROS</b>		36,06	0,00	0,00	0,00	0,00	0,00	0,00	0,00	0,00	0,00	0,00	36,06	0,00
<b>2011000205 Cargo: 020011100595 - DEPÓSITO DE LIBROS</b>		36,06	0,00	0,00	0,00	0,00	0,00	0,00	0,00	0,00	0,00	0,00	36,06	0,00

## SITUACION Y MOVIMIENTOS DE LAS DEUDAS a)DEUDAS AL COSTE AMORTIZADO

IDENTIFICACION DE LA DEUDA	DEUDA A 1 ENERO		CREACIONES		INTERESES DEVENGADOS SEGUN T.I.E.			DIFERENCIAS DE CAMBIO		DISMINUCIONES		DEUDA A 31 DICIEMBRE		
	T.I.E.	COSTE AMORTIZADO	INTERESES EXPLICITOS	EFFECTIVO	GASTOS	EXPLICITOS	RESTO	INTERESES CANCELADOS	DEL COSTE AMORTIZADO	DE INTERESES EXPLICITOS	VALOR CONTABLE	RESULTADO	COSTE AMORTIZADO	INTERESES EXPLICITOS
<b>2011000206 Cargo: 020011100595 - DEPÓSITO DE LIBROS</b>		36,06	0,00	0,00	0,00	0,00	0,00	0,00	0,00	0,00	0,00	0,00	36,06	0,00
<b>2011000207 Cargo: 020011100595 - DEPÓSITO DE LIBROS</b>		36,06	0,00	0,00	0,00	0,00	0,00	0,00	0,00	0,00	0,00	0,00	36,06	0,00
<b>2011000208 Cargo: 020011100595 - DEPÓSITO DE LIBROS</b>		36,06	0,00	0,00	0,00	0,00	0,00	0,00	0,00	0,00	0,00	0,00	36,06	0,00
<b>2011000209 Cargo: 020011100595 - DEPÓSITO DE LIBROS</b>		36,06	0,00	0,00	0,00	0,00	0,00	0,00	0,00	0,00	0,00	0,00	36,06	0,00
<b>2011000210 Cargo: 020011100595 - DEPÓSITO DE LIBROS</b>		36,06	0,00	0,00	0,00	0,00	0,00	0,00	0,00	0,00	0,00	0,00	36,06	0,00



## SITUACION Y MOVIMIENTOS DE LAS DEUDAS a)DEUDAS AL COSTE AMORTIZADO

IDENTIFICACION DE LA DEUDA	DEUDA A 1 ENERO		CREACIONES		INTERESES DEVENGADOS SEGUN T.I.E.			DIFERENCIAS DE CAMBIO		DISMINUCIONES		DEUDA A 31 DICIEMBRE		
	T.I.E.	COSTE AMORTIZADO	INTERESES EXPLICITOS	EFFECTIVO	GASTOS	EXPLICITOS	RESTO	INTERESES CANCELADOS	DEL COSTE AMORTIZADO	DE INTERESES EXPLICITOS	VALOR CONTABLE	RESULTADO	COSTE AMORTIZADO	INTERESES EXPLICITOS
		11.832,00	0,00	0,00	0,00	0,00	0,00	0,00	0,00	0,00	0,00	0,00	11.832,00	0,00
<b>2011000218 FIANZA METALICO. INVERSIONES PAMADAES, S.L</b>		500,00	0,00	0,00	0,00	0,00	0,00	0,00	0,00	0,00	0,00	0,00	500,00	0,00
<b>2011000220 ING.METÁLICO FIANZA MANSO PEREZ COSIO SANTIAGO. EL</b>		78,20	0,00	0,00	0,00	0,00	0,00	0,00	0,00	0,00	0,00	0,00	78,20	0,00
<b>2011000221 Cargo: 020011100645 - DEPÓSITO DE LIBROS</b>		72,12	0,00	0,00	0,00	0,00	0,00	0,00	0,00	0,00	0,00	0,00	72,12	0,00
<b>2011000222 Cargo: 020011100655 - DEPÓSITO DE LIBROS</b>		36,06	0,00	0,00	0,00	0,00	0,00	0,00	0,00	0,00	0,00	0,00	36,06	0,00
<b>2011000223 ING. FIANZA METÁLICO EGUREN SOLANA RAQUEL</b>		17,06	0,00	0,00	0,00	0,00	0,00	0,00	0,00	0,00	0,00	0,00	17,06	0,00



## SITUACION Y MOVIMIENTOS DE LAS DEUDAS a)DEUDAS AL COSTE AMORTIZADO

IDENTIFICACION DE LA DEUDA	DEUDA A 1 ENERO		CREACIONES		INTERESES DEVENGADOS SEGUN T.I.E.			DIFERENCIAS DE CAMBIO		DISMINUCIONES		DEUDA A 31 DICIEMBRE		
	T.I.E.	COSTE AMORTIZADO	INTERESES EXPLICITOS	EFFECTIVO	GASTOS	EXPLICITOS	RESTO	INTERESES CANCELADOS	DEL COSTE AMORTIZADO	DE INTERESES EXPLICITOS	VALOR CONTABLE	RESULTADO	COSTE AMORTIZADO	INTERESES EXPLICITOS
		200,00	0,00	0,00	0,00	0,00	0,00	0,00	0,00	0,00	0,00	0,00	200,00	0,00
<b>2012000013 Cargo: 020011200116 - DEPÓSITO DE LIBROS</b>		36,06	0,00	0,00	0,00	0,00	0,00	0,00	0,00	0,00	0,00	0,00	36,06	0,00
<b>2012000014 Cargo: 020011200160 - DEPÓSITO DE LIBROS</b>		36,06	0,00	0,00	0,00	0,00	0,00	0,00	0,00	0,00	0,00	0,00	36,06	0,00
<b>2012000016 FIANZA METÁLICO PÉREZ RUIZ RAQUEL.</b>		1.200,00	0,00	0,00	0,00	0,00	0,00	0,00	0,00	0,00	0,00	0,00	1.200,00	0,00
<b>2012000017 CRESPO FERNANDEZ FRANCISCO S/PGO. FIANZA METÁLICO</b>		6.053,40	0,00	0,00	0,00	0,00	0,00	0,00	0,00	0,00	0,00	0,00	6.053,40	0,00
<b>2012000018 CRESPO FERNANDEZ FRANCISCO S/PGO. FIANZA METÁLICO</b>		250,00	0,00	0,00	0,00	0,00	0,00	0,00	0,00	0,00	0,00	0,00	250,00	0,00

## SITUACION Y MOVIMIENTOS DE LAS DEUDAS a)DEUDAS AL COSTE AMORTIZADO

IDENTIFICACION DE LA DEUDA	DEUDA A 1 ENERO		CREACIONES		INTERESES DEVENGADOS SEGUN T.I.E.			DIFERENCIAS DE CAMBIO		DISMINUCIONES		DEUDA A 31 DICIEMBRE		
	T.I.E.	COSTE AMORTIZADO	INTERESES EXPLICITOS	EFFECTIVO	GASTOS	EXPLICITOS	RESTO	INTERESES CANCELADOS	DEL COSTE AMORTIZADO	DE INTERESES EXPLICITOS	VALOR CONTABLE	RESULTADO	COSTE AMORTIZADO	INTERESES EXPLICITOS
<b>2012000024 S/PGO. FIANZA METÁLICO UNO MULTIMEDIA, S.L.</b>		90,85	0,00	0,00	0,00	0,00	0,00	0,00	0,00	0,00	0,00	0,00	90,85	0,00
<b>2012000026 S/PGO.FIANZA METÁLICO RUIZ COBO PEDRO. OBRAS DE</b>		94,40	0,00	0,00	0,00	0,00	0,00	0,00	0,00	0,00	0,00	0,00	94,40	0,00
<b>2012000029 S/PGO.FIANZA METÁLICO LÓPEZ GÓMEZ JAVIER</b>		36,00	0,00	0,00	0,00	0,00	0,00	0,00	0,00	0,00	0,00	0,00	36,00	0,00
<b>2012000032 FIANZA METÁLICO CDAD. PROP. MIES DEL CALERO Nº 2</b>		430,00	0,00	0,00	0,00	0,00	0,00	0,00	0,00	0,00	0,00	0,00	430,00	0,00
<b>2012000033 FIANZA METALICO CMDAD. PROP. SALCEDO 36-D</b>		326,24	0,00	0,00	0,00	0,00	0,00	0,00	0,00	0,00	0,00	0,00	326,24	0,00





## SITUACION Y MOVIMIENTOS DE LAS DEUDAS a)DEUDAS AL COSTE AMORTIZADO

IDENTIFICACION DE LA DEUDA	DEUDA A 1 ENERO		CREACIONES		INTERESES DEVENGADOS SEGUN T.I.E.			DIFERENCIAS DE CAMBIO		DISMINUCIONES		DEUDA A 31 DICIEMBRE		
	T.I.E.	COSTE AMORTIZADO	INTERESES EXPLICITOS	EFFECTIVO	GASTOS	EXPLICITOS	RESTO	INTERESES CANCELADOS	DEL COSTE AMORTIZADO	DE INTERESES EXPLICITOS	VALOR CONTABLE	RESULTADO	COSTE AMORTIZADO	INTERESES EXPLICITOS
		40,00	0,00	0,00	0,00	0,00	0,00	0,00	0,00	0,00	0,00	0,00	40,00	0,00
<b>2012000048 FIANZA METÁLICO GÓMEZ LUCIARTE, ÁLVARO. PROGRAMA</b>		1.645,00	0,00	0,00	0,00	0,00	0,00	0,00	0,00	0,00	0,00	0,00	1.645,00	0,00
<b>2012000053 Cargo: 020011200722 - FIANZA</b>		15,00	0,00	0,00	0,00	0,00	0,00	0,00	0,00	0,00	0,00	0,00	15,00	0,00
<b>2012000056 S/PGO. FIANZA METÁLICO ORTIZ HEDESA OLGA</b>		80,00	0,00	0,00	0,00	0,00	0,00	0,00	0,00	0,00	0,00	0,00	80,00	0,00
<b>2012000057 S/PGO.FIANZA METÁ.OBRAS Y ASFALTOS DE MERUELO,S.L.</b>		3.764,35	0,00	0,00	0,00	0,00	0,00	0,00	0,00	0,00	0,00	0,00	3.764,35	0,00
<b>2012000058 S/PGO. FIANZA METÁLICO LA PETITE MAISON, S.C.</b>		16,37	0,00	0,00	0,00	0,00	0,00	0,00	0,00	0,00	0,00	0,00	16,37	0,00



## SITUACION Y MOVIMIENTOS DE LAS DEUDAS a)DEUDAS AL COSTE AMORTIZADO

IDENTIFICACION DE LA DEUDA	DEUDA A 1 ENERO		CREACIONES		INTERESES DEVENGADOS SEGUN T.I.E.			DIFERENCIAS DE CAMBIO		DISMINUCIONES		DEUDA A 31 DICIEMBRE		
	T.I.E.	COSTE AMORTIZADO	INTERESES EXPLICITOS	EFFECTIVO	GASTOS	EXPLICITOS	RESTO	INTERESES CANCELADOS	DEL COSTE AMORTIZADO	DE INTERESES EXPLICITOS	VALOR CONTABLE	RESULTADO	COSTE AMORTIZADO	INTERESES EXPLICITOS
		1.765,00	0,00	0,00	0,00	0,00	0,00	0,00	0,00	0,00	0,00	0,00	1.765,00	0,00
<b>2013000027 S/PGO. LOSADA GOMEZ JAVIER. FIANZA METÁLICO</b>		14,80	0,00	0,00	0,00	0,00	0,00	0,00	0,00	0,00	0,00	0,00	14,80	0,00
<b>2013000031 S/PGO. FIANZA ANTONIO ARIGITA OMAÑA</b>		60,00	0,00	0,00	0,00	0,00	0,00	0,00	0,00	0,00	0,00	0,00	60,00	0,00
<b>2013000032 S/PGO. FIANZA METALICO ZADANAR S.L.</b>		120,00	0,00	0,00	0,00	0,00	0,00	0,00	0,00	0,00	0,00	0,00	120,00	0,00
<b>2013000033 S/PGO.FIANZA CONSUELO PEREDO HERRERA</b>		15,00	0,00	0,00	0,00	0,00	0,00	0,00	0,00	0,00	0,00	0,00	15,00	0,00
<b>2013000034 S/PGO. FIANZA VELO LIAÑO EMILIO.</b>		30,00	0,00	0,00	0,00	0,00	0,00	0,00	0,00	0,00	0,00	0,00	30,00	0,00

## SITUACION Y MOVIMIENTOS DE LAS DEUDAS a)DEUDAS AL COSTE AMORTIZADO

IDENTIFICACION DE LA DEUDA	DEUDA A 1 ENERO		CREACIONES		INTERESES DEVENGADOS SEGUN T.I.E.			DIFERENCIAS DE CAMBIO		DISMINUCIONES		DEUDA A 31 DICIEMBRE		
	T.I.E.	COSTE AMORTIZADO	INTERESES EXPLICITOS	EFFECTIVO	GASTOS	EXPLICITOS	RESTO	INTERESES CANCELADOS	DEL COSTE AMORTIZADO	DE INTERESES EXPLICITOS	VALOR CONTABLE	RESULTADO	COSTE AMORTIZADO	INTERESES EXPLICITOS
<b>2013000036 S/PGO. FIANZA METÁLICO SACARPA JANA SL</b>		39,60	0,00	0,00	0,00	0,00	0,00	0,00	0,00	0,00	0,00	0,00	39,60	0,00
<b>2013000038 FIANZA METÁLICO EN CASYC CORONO RUIZ RUFINA</b>		15,00	0,00	0,00	0,00	0,00	0,00	0,00	0,00	0,00	0,00	0,00	15,00	0,00
<b>2013000040 FIANZA METÁLICO.DIAZ MANRIQUE FRANCISCO</b>		841,75	0,00	0,00	0,00	0,00	0,00	0,00	0,00	0,00	0,00	0,00	841,75	0,00
<b>2013000041 S/PGO. FIANZA METÁLICO SAINT GOBIN CRISTALERÍA</b>		60,00	0,00	0,00	0,00	0,00	0,00	0,00	0,00	0,00	0,00	0,00	60,00	0,00
<b>2013000042 S/PGO. FIANZA METÁLICO TELEASISTENCIA LASTRA LANZA</b>		15,00	0,00	0,00	0,00	0,00	0,00	0,00	0,00	0,00	0,00	0,00	15,00	0,00



## SITUACION Y MOVIMIENTOS DE LAS DEUDAS a)DEUDAS AL COSTE AMORTIZADO

IDENTIFICACION DE LA DEUDA	DEUDA A 1 ENERO		CREACIONES		INTERESES DEVENGADOS SEGUN T.I.E.			DIFERENCIAS DE CAMBIO		DISMINUCIONES		DEUDA A 31 DICIEMBRE		
	T.I.E.	COSTE AMORTIZADO	INTERESES EXPLICITOS	EFFECTIVO	GASTOS	EXPLICITOS	RESTO	INTERESES CANCELADOS	DEL COSTE AMORTIZADO	DE INTERESES EXPLICITOS	VALOR CONTABLE	RESULTADO	COSTE AMORTIZADO	INTERESES EXPLICITOS
<b>2013000052 S/PGO.FIANZA METÁLICO TELETECIA.OLÁIZ EGUREN PILAR</b>		15,00	0,00	0,00	0,00	0,00	0,00	0,00	0,00	0,00	0,00	0,00	15,00	0,00
<b>2013000053 S/PGO.FIANZA METÁLICO TELENCIA.SINFOROSA IRIZABAL</b>		15,00	0,00	0,00	0,00	0,00	0,00	0,00	0,00	0,00	0,00	0,00	15,00	0,00
<b>2013000054 S/PGO.FIANZA METÁLICO GONZALO ALVAREZ TORRE</b>		30,00	0,00	0,00	0,00	0,00	0,00	0,00	0,00	0,00	0,00	0,00	30,00	0,00
<b>2013000055 S/PGO. FIANZA METÁLICO SVCIO.TELEASIS.OLAIZ HOYUEL</b>		15,00	0,00	0,00	0,00	0,00	0,00	0,00	0,00	0,00	0,00	0,00	15,00	0,00
<b>2013000057 S/PGO. FIANZA SACARPA JANA, S.L.</b>		100,00	0,00	0,00	0,00	0,00	0,00	0,00	0,00	0,00	0,00	0,00	100,00	0,00

## SITUACION Y MOVIMIENTOS DE LAS DEUDAS a)DEUDAS AL COSTE AMORTIZADO

IDENTIFICACION DE LA DEUDA	DEUDA A 1 ENERO		CREACIONES		INTERESES DEVENGADOS SEGUN T.I.E.			DIFERENCIAS DE CAMBIO		DISMINUCIONES		DEUDA A 31 DICIEMBRE		
	T.I.E.	COSTE AMORTIZADO	INTERESES EXPLICITOS	EFFECTIVO	GASTOS	EXPLICITOS	RESTO	INTERESES CANCELADOS	DEL COSTE AMORTIZADO	DE INTERESES EXPLICITOS	VALOR CONTABLE	RESULTADO	COSTE AMORTIZADO	INTERESES EXPLICITOS
<b>2013000058 Cargo: 020011300383 - RECARGO IBI URBANA</b>		350,57	0,00	0,00	0,00	0,00	0,00	0,00	0,00	0,00	0,00	0,00	350,57	0,00
<b>2013000059 Cargo: 020011300383 - RECARGO IBI URBANA</b>		333,04	0,00	0,00	0,00	0,00	0,00	0,00	0,00	0,00	0,00	0,00	333,04	0,00
<b>2013000061 S/PGO. FIANZA CORRALES PESCADOR JOSE RAMON</b>		326,87	0,00	0,00	0,00	0,00	0,00	0,00	0,00	0,00	0,00	0,00	326,87	0,00
<b>2013000062 S/PGO.FIANZA ANDIA LACTEOS DE CANTABRIA SLU</b>		379,00	0,00	0,00	0,00	0,00	0,00	0,00	0,00	0,00	0,00	0,00	379,00	0,00
<b>2013000069 S/PGO. FIANZA METÁLICO. MANUEL ORUÑA CUERDO</b>		15,00	0,00	0,00	0,00	0,00	0,00	0,00	0,00	0,00	0,00	0,00	15,00	0,00



## SITUACION Y MOVIMIENTOS DE LAS DEUDAS a)DEUDAS AL COSTE AMORTIZADO

IDENTIFICACION DE LA DEUDA	DEUDA A 1 ENERO		CREACIONES		INTERESES DEVENGADOS SEGUN T.I.E.			DIFERENCIAS DE CAMBIO			DISMINUCIONES		DEUDA A 31 DICIEMBRE	
	T.I.E.	COSTE	INTERESES EXPLICITOS	EFFECTIVO	GASTOS	EXPLICITOS	RESTO	INTERESES CANCELADOS	DEL COSTE AMORTIZADO	DE INTERESES EXPLICITOS	VALOR CONTABLE	RESULTADO	COSTE AMORTIZADO	INTERESES EXPLICITOS
<b>2013000070 S/PGO. FIANZA METÁLICO ZAMANILLO SUAREZ MARCOS</b>		40,00	0,00	0,00	0,00	0,00	0,00	0,00	0,00	0,00	0,00	0,00	40,00	0,00
<b>2013000071 S/PGO. FIANZA METÁLICO VALLEJO PERNIA NATIVIDAD</b>		15,00	0,00	0,00	0,00	0,00	0,00	0,00	0,00	0,00	0,00	0,00	15,00	0,00
<b>2013000073 S/PGO. TALLERES REIJO, SC.</b>		40,00	0,00	0,00	0,00	0,00	0,00	0,00	0,00	0,00	0,00	0,00	40,00	0,00
<b>2013000074 S/PGO. FIANZA METÁLICO YALMAR, S.L. CONTRATO ESCUE</b>		404,79	0,00	0,00	0,00	0,00	0,00	0,00	0,00	0,00	0,00	0,00	404,79	0,00
<b>2013000080 AVAL GESTION RESIDUOS</b>		250,00	0,00	0,00	0,00	0,00	0,00	0,00	0,00	0,00	0,00	0,00	250,00	0,00
<b>2013000082 AVAL GESTION RESIDUOS</b>		218,90	0,00	0,00	0,00	0,00	0,00	0,00	0,00	0,00	0,00	0,00	218,90	0,00

## SITUACION Y MOVIMIENTOS DE LAS DEUDAS a)DEUDAS AL COSTE AMORTIZADO

IDENTIFICACION DE LA DEUDA	DEUDA A 1 ENERO		CREACIONES		INTERESES DEVENGADOS SEGUN T.I.E.			DIFERENCIAS DE CAMBIO		DISMINUCIONES		DEUDA A 31 DICIEMBRE		
	T.I.E.	COSTE AMORTIZADO	INTERESES EXPLICITOS	EFFECTIVO	GASTOS	EXPLICITOS	RESTO	INTERESES CANCELADOS	DEL COSTE AMORTIZADO	DE INTERESES EXPLICITOS	VALOR CONTABLE	RESULTADO	COSTE AMORTIZADO	INTERESES EXPLICITOS
<b>2013000083 GESTION RESIDUOS</b>		70,00	0,00	0,00	0,00	0,00	0,00	0,00	0,00	0,00	0,00	0,00	70,00	0,00
<b>2013000084 INGRESO FIANZA TELEASISTENCIA</b>		15,00	0,00	0,00	0,00	0,00	0,00	0,00	0,00	0,00	0,00	0,00	15,00	0,00
<b>2013000086 FIANZA LICENCIA OBRA LOMA 2012/88</b>		4.500,00	0,00	0,00	0,00	0,00	0,00	0,00	0,00	0,00	0,00	0,00	4.500,00	0,00
<b>2013000087 FIANZA TELEASISTENCIA</b>		15,00	0,00	0,00	0,00	0,00	0,00	0,00	0,00	0,00	0,00	0,00	15,00	0,00
<b>2013000088 FIANZA TELEASISTENCIA</b>		15,00	0,00	0,00	0,00	0,00	0,00	0,00	0,00	0,00	0,00	0,00	15,00	0,00



## SITUACION Y MOVIMIENTOS DE LAS DEUDAS a)DEUDAS AL COSTE AMORTIZADO

IDENTIFICACION DE LA DEUDA	DEUDA A 1 ENERO		CREACIONES		INTERESES DEVENGADOS SEGUN T.I.E.			DIFERENCIAS DE CAMBIO		DISMINUCIONES		DEUDA A 31 DICIEMBRE		
	T.I.E.	COSTE AMORTIZADO	INTERESES EXPLICITOS	EFFECTIVO	GASTOS	EXPLICITOS	RESTO	INTERESES CANCELADOS	DEL COSTE AMORTIZADO	DE INTERESES EXPLICITOS	VALOR CONTABLE	RESULTADO	COSTE AMORTIZADO	INTERESES EXPLICITOS
		14,34	0,00	0,00	0,00	0,00	0,00	0,00	0,00	0,00	0,00	0,00	14,34	0,00
<b>2013000095 Cargo: 020011300224 - RECARGO IBI URBANA</b>		0,67	0,00	0,00	0,00	0,00	0,00	0,00	0,00	0,00	0,00	0,00	0,67	0,00
<b>2013000096 Cargo: 020011300224 - RECARGO IBI URBANA</b>		1,14	0,00	0,00	0,00	0,00	0,00	0,00	0,00	0,00	0,00	0,00	1,14	0,00
<b>2014000001 ingreso garantia espiralia iniciativas sl</b>		210,00	0,00	0,00	0,00	0,00	0,00	0,00	0,00	0,00	0,00	0,00	210,00	0,00
<b>2014000002 m julia fernandez exped 2013/27 gest residuos</b>		3.213,81	0,00	0,00	0,00	0,00	0,00	0,00	0,00	0,00	0,00	0,00	3.213,81	0,00
<b>2014000003 INGRESO FIANZA</b>		150,00	0,00	0,00	0,00	0,00	0,00	0,00	0,00	0,00	0,00	0,00	150,00	0,00

## SITUACION Y MOVIMIENTOS DE LAS DEUDAS a)DEUDAS AL COSTE AMORTIZADO

IDENTIFICACION DE LA DEUDA	DEUDA A 1 ENERO		CREACIONES		INTERESES DEVENGADOS SEGUN T.I.E.			DIFERENCIAS DE CAMBIO		DISMINUCIONES		DEUDA A 31 DICIEMBRE		
	T.I.E.	COSTE AMORTIZADO	INTERESES EXPLICITOS	EFFECTIVO	GASTOS	EXPLICITOS	RESTO	INTERESES CANCELADOS	DEL COSTE AMORTIZADO	DE INTERESES EXPLICITOS	VALOR CONTABLE	RESULTADO	COSTE AMORTIZADO	INTERESES EXPLICITOS
<b>2014000005 S/PGO. FIANZA TELEASIST. ARENAS BLAZQUEZ ISABELO</b>		15,00	0,00	0,00	0,00	0,00	0,00	0,00	0,00	0,00	0,00	0,00	15,00	0,00
<b>2014000006 S/PGO.FIANZA SVCIO.TELEASISTENCIA NEGUERUELA RUIZ</b>		15,00	0,00	0,00	0,00	0,00	0,00	0,00	0,00	0,00	0,00	0,00	15,00	0,00
<b>2014000008 S/PGO.FIANZA METÁLICO G.RESIDUOS LOMA 2013/11.SAN</b>		115,62	0,00	0,00	0,00	0,00	0,00	0,00	0,00	0,00	0,00	0,00	115,62	0,00
<b>2014000009 S/PGO.FIANZA METÁLICO G.RESIDUOS LOMA 2013/31.GALV</b>		154,00	0,00	0,00	0,00	0,00	0,00	0,00	0,00	0,00	0,00	0,00	154,00	0,00
<b>2014000010 S/PGO.FIANZA METÁLICO.SVCIO.TELEASISTENCI.ABASCAL</b>		15,00	0,00	0,00	0,00	0,00	0,00	0,00	0,00	0,00	0,00	0,00	15,00	0,00



## SITUACION Y MOVIMIENTOS DE LAS DEUDAS a)DEUDAS AL COSTE AMORTIZADO

IDENTIFICACION DE LA DEUDA	DEUDA A 1 ENERO		CREACIONES		INTERESES DEVENGADOS SEGUN T.I.E.			DIFERENCIAS DE CAMBIO		DISMINUCIONES		DEUDA A 31 DICIEMBRE		
	T.I.E.	COSTE AMORTIZADO	INTERESES EXPLICITOS	EFFECTIVO	GASTOS	EXPLICITOS	RESTO	INTERESES CANCELADOS	DEL COSTE AMORTIZADO	DE INTERESES EXPLICITOS	VALOR CONTABLE	RESULTADO	COSTE AMORTIZADO	INTERESES EXPLICITOS
<b>2014000018 S/PGO. FIANZA METÁLICO SVCIO.TELEASISTENCIA RUIZ R</b>		15,00	0,00	0,00	0,00	0,00	0,00	0,00	0,00	0,00	0,00	0,00	15,00	0,00
<b>2014000023 ING. FIANZA METÁLICO GESTIÓN RESIDUOS LOMA 2014/1</b>		567,00	0,00	0,00	0,00	0,00	0,00	0,00	0,00	0,00	0,00	0,00	567,00	0,00
<b>2014000025 S/PGO. FIANZA SVCIO.TELEASIST.RUIZ ALONSO ANGELES</b>		15,00	0,00	0,00	0,00	0,00	0,00	0,00	0,00	0,00	0,00	0,00	15,00	0,00
<b>2014000027 S/PGO.FIANZA METÁLICO MARTÍNEZ GRIJUELA MARIA PAZ</b>		15,00	0,00	0,00	0,00	0,00	0,00	0,00	0,00	0,00	0,00	0,00	15,00	0,00
<b>2014000028 S/PGO. FIANZA METÁLICO ARCE SALMÓN MAXIMINA</b>		15,00	0,00	0,00	0,00	0,00	0,00	0,00	0,00	0,00	0,00	0,00	15,00	0,00





## SITUACION Y MOVIMIENTOS DE LAS DEUDAS a)DEUDAS AL COSTE AMORTIZADO

IDENTIFICACION DE LA DEUDA	DEUDA A 1 ENERO		CREACIONES		INTERESES DEVENGADOS SEGUN T.I.E.			DIFERENCIAS DE CAMBIO		DISMINUCIONES		DEUDA A 31 DICIEMBRE		
	T.I.E.	COSTE AMORTIZADO	INTERESES EXPLICITOS	EFFECTIVO	GASTOS	EXPLICITOS	RESTO	INTERESES CANCELADOS	DEL COSTE AMORTIZADO	DE INTERESES EXPLICITOS	VALOR CONTABLE	RESULTADO	COSTE AMORTIZADO	INTERESES EXPLICITOS
		47,60	0,00	0,00	0,00	0,00	0,00	0,00	0,00	0,00	0,00	0,00	47,60	0,00
<b>2014000041 S/PGO. FIANZA METÁLICO DIEZ TRUEBA CARMEN</b>		60,00	0,00	0,00	0,00	0,00	0,00	0,00	0,00	0,00	0,00	0,00	60,00	0,00
<b>2014000042 S/PGO.FIANZA METÁLICO RUIZ PEREZ LUIS.</b>		70,00	0,00	0,00	0,00	0,00	0,00	0,00	0,00	0,00	0,00	0,00	70,00	0,00
<b>2014000043 S/PGO.FIANZA METÁLICO RENEDO DE NEGOCIOS, S.L.</b>		119,70	0,00	0,00	0,00	0,00	0,00	0,00	0,00	0,00	0,00	0,00	119,70	0,00
<b>2014000044 S/PGO.FIANZA METÁLICO BARREDA TANDA JOSÉ MARÍA</b>		15,00	0,00	0,00	0,00	0,00	0,00	0,00	0,00	0,00	0,00	0,00	15,00	0,00
<b>2014000045 S/PGO.FIANZA METÁLICO SÁNCHEZ GALLEGO JUAN MANUEL</b>		171,00	0,00	0,00	0,00	0,00	0,00	0,00	0,00	0,00	0,00	0,00	171,00	0,00

## SITUACION Y MOVIMIENTOS DE LAS DEUDAS a)DEUDAS AL COSTE AMORTIZADO

IDENTIFICACION DE LA DEUDA	DEUDA A 1 ENERO		CREACIONES		INTERESES DEVENGADOS SEGUN T.I.E.			DIFERENCIAS DE CAMBIO		DISMINUCIONES		DEUDA A 31 DICIEMBRE		
	T.I.E.	COSTE AMORTIZADO	INTERESES EXPLICITOS	EFFECTIVO	GASTOS	EXPLICITOS	RESTO	INTERESES CANCELADOS	DEL COSTE AMORTIZADO	DE INTERESES EXPLICITOS	VALOR CONTABLE	RESULTADO	COSTE AMORTIZADO	INTERESES EXPLICITOS
<b>2014000049 S/PGO. FIANZ METÁLICO ING.CAIXA LA GALLOFA RESIDUO</b>														
		187,53	0,00	0,00	0,00	0,00	0,00	0,00	0,00	0,00	0,00	0,00	187,53	0,00
<b>2014000053 S/PGO. CLARKIA, S.L. FIANZA METÁLICO LOMA 2011/203</b>														
		949,51	0,00	0,00	0,00	0,00	0,00	0,00	0,00	0,00	0,00	0,00	949,51	0,00
<b>2014000054 S/PGO.POLO HERNANDEZ NURIA. FIANZA METÁLICO LOMA</b>														
		1.100,96	0,00	0,00	0,00	0,00	0,00	0,00	0,00	0,00	0,00	0,00	1.100,96	0,00
<b>2014000057 S/PGO. FIANZA METÁLICO DIEGO CUETO MANUEL</b>														
		15,00	0,00	0,00	0,00	0,00	0,00	0,00	0,00	0,00	0,00	0,00	15,00	0,00
<b>2014000058 S/PGO. FIANZA METÁLICO GALLEGO HORMAECHEA PALMIRA</b>														
		15,00	0,00	0,00	0,00	0,00	0,00	0,00	0,00	0,00	0,00	0,00	15,00	0,00



## SITUACION Y MOVIMIENTOS DE LAS DEUDAS a)DEUDAS AL COSTE AMORTIZADO

IDENTIFICACION DE LA DEUDA	DEUDA A 1 ENERO		CREACIONES		INTERESES DEVENGADOS SEGUN T.I.E.			DIFERENCIAS DE CAMBIO		DISMINUCIONES		DEUDA A 31 DICIEMBRE		
	T.I.E.	COSTE AMORTIZADO	INTERESES EXPLICITOS	EFFECTIVO	GASTOS	EXPLICITOS	RESTO	INTERESES CANCELADOS	DEL COSTE AMORTIZADO	DE INTERESES EXPLICITOS	VALOR CONTABLE	RESULTADO	COSTE AMORTIZADO	INTERESES EXPLICITOS
		15,00	0,00	0,00	0,00	0,00	0,00	0,00	0,00	0,00	0,00	0,00	15,00	0,00
<b>2014000065 S/PGO.FIANZA METÁLICO VALDIVIELSO COBO MARÍA ANGEL</b>		699,60	0,00	0,00	0,00	0,00	0,00	0,00	0,00	0,00	0,00	0,00	699,60	0,00
<b>2014000069 fianza teleasistencia</b>		15,00	0,00	0,00	0,00	0,00	0,00	0,00	0,00	0,00	0,00	0,00	15,00	0,00
<b>2014000072 FIANZA URBANIZACION LO LUIS D ORTIZ BARCENA</b>		100,00	0,00	0,00	0,00	0,00	0,00	0,00	0,00	0,00	0,00	0,00	100,00	0,00
<b>2014000073 FIANZA TELEASISTENCIA VENTAYOL</b>		15,00	0,00	0,00	0,00	0,00	0,00	0,00	0,00	0,00	0,00	0,00	15,00	0,00
<b>2014000074 FIANZA LICENCIA 4605/2014</b>		50,00	0,00	0,00	0,00	0,00	0,00	0,00	0,00	0,00	0,00	0,00	50,00	0,00



## SITUACION Y MOVIMIENTOS DE LAS DEUDAS a)DEUDAS AL COSTE AMORTIZADO

IDENTIFICACION DE LA DEUDA	DEUDA A 1 ENERO		CREACIONES		INTERESES DEVENGADOS SEGUN T.I.E.			DIFERENCIAS DE CAMBIO		DISMINUCIONES		DEUDA A 31 DICIEMBRE		
	T.I.E.	COSTE AMORTIZADO	INTERESES EXPLICITOS	EFFECTIVO	GASTOS	EXPLICITOS	RESTO	INTERESES CANCELADOS	DEL COSTE AMORTIZADO	DE INTERESES EXPLICITOS	VALOR CONTABLE	RESULTADO	COSTE AMORTIZADO	INTERESES EXPLICITOS
		15,00	0,00	0,00	0,00	0,00	0,00	0,00	0,00	0,00	0,00	0,00	15,00	0,00
<b>2015000008 INGRESO FIANZA LPO 2012/49 LOMA 52</b>		5.000,00	0,00	0,00	0,00	0,00	0,00	0,00	0,00	0,00	0,00	0,00	5.000,00	0,00
<b>2015000012 FIANZA TELEASISTENCIA REGINA RUIZ</b>		15,00	0,00	0,00	0,00	0,00	0,00	0,00	0,00	0,00	0,00	0,00	15,00	0,00
<b>2015000013 FIANZA TELEASISTENCIA</b>		15,00	0,00	0,00	0,00	0,00	0,00	0,00	0,00	0,00	0,00	0,00	15,00	0,00
<b>2015000016 JOSEFA SAN EMETERIO</b>		15,00	0,00	0,00	0,00	0,00	0,00	0,00	0,00	0,00	0,00	0,00	15,00	0,00
<b>2015000019 fianza gestion de residuos</b>		775,00	0,00	0,00	0,00	0,00	0,00	0,00	0,00	0,00	0,00	0,00	775,00	0,00

## SITUACION Y MOVIMIENTOS DE LAS DEUDAS a)DEUDAS AL COSTE AMORTIZADO

IDENTIFICACION DE LA DEUDA	DEUDA A 1 ENERO		CREACIONES		INTERESES DEVENGADOS SEGUN T.I.E.			DIFERENCIAS DE CAMBIO		DISMINUCIONES		DEUDA A 31 DICIEMBRE		
	T.I.E.	COSTE AMORTIZADO	INTERESES EXPLICITOS	EFFECTIVO	GASTOS	EXPLICITOS	RESTO	INTERESES CANCELADOS	DEL COSTE AMORTIZADO	DE INTERESES EXPLICITOS	VALOR CONTABLE	RESULTADO	COSTE AMORTIZADO	INTERESES EXPLICITOS
<b>2015000020 FIANZA LOMA 2013/163</b>		60,00	0,00	0,00	0,00	0,00	0,00	0,00	0,00	0,00	0,00	0,00	60,00	0,00
<b>2015000021 FIANZA GESTION DE RESIDUOS OBRA</b>		153,00	0,00	0,00	0,00	0,00	0,00	0,00	0,00	0,00	0,00	0,00	153,00	0,00
<b>2015000022 FIANZA</b>		210,00	0,00	0,00	0,00	0,00	0,00	0,00	0,00	0,00	0,00	0,00	210,00	0,00
<b>2015000023 FIANZA LOMA 2014/69</b>		2.630,00	0,00	0,00	0,00	0,00	0,00	0,00	0,00	0,00	0,00	0,00	2.630,00	0,00
<b>2015000024 INGRESO FIANZA TELEASISTENCIA</b>		15,00	0,00	0,00	0,00	0,00	0,00	0,00	0,00	0,00	0,00	0,00	15,00	0,00





## SITUACION Y MOVIMIENTOS DE LAS DEUDAS a)DEUDAS AL COSTE AMORTIZADO

IDENTIFICACION DE LA DEUDA	DEUDA A 1 ENERO		CREACIONES		INTERESES DEVENGADOS SEGUN T.I.E.			DIFERENCIAS DE CAMBIO		DISMINUCIONES		DEUDA A 31 DICIEMBRE		
	T.I.E.	COSTE AMORTIZADO	INTERESES EXPLICITOS	EFFECTIVO	GASTOS	EXPLICITOS	RESTO	INTERESES CANCELADOS	DEL COSTE AMORTIZADO	DE INTERESES EXPLICITOS	VALOR CONTABLE	RESULTADO	COSTE AMORTIZADO	INTERESES EXPLICITOS
		40,00	0,00	0,00	0,00	0,00	0,00	0,00	0,00	0,00	0,00	0,00	40,00	0,00
<b>2015000037 S/PGO. FIANZA METÁLICO RUIZ GARCIA MARIA CARMEN</b>		15,00	0,00	0,00	0,00	0,00	0,00	0,00	0,00	0,00	0,00	0,00	15,00	0,00
<b>2015000039 S/PGO. FIANZA METÁLICO TRUEBA MIER ÁNGELES</b>		15,00	0,00	0,00	0,00	0,00	0,00	0,00	0,00	0,00	0,00	0,00	15,00	0,00
<b>2015000040 S/PGO. FIANZA METÁLICO BARQUÍN REVUELTA FRANCISCA</b>		15,00	0,00	0,00	0,00	0,00	0,00	0,00	0,00	0,00	0,00	0,00	15,00	0,00
<b>2015000049 S/PGO. FIANZA SAN MARTIN TORAYA JOSE LUIS</b>		2.390,00	0,00	0,00	0,00	0,00	0,00	0,00	0,00	0,00	0,00	0,00	2.390,00	0,00
<b>2015000052 S/PGO. FIANZA SERVC.TELEASISTENCIA.SANDI LANZA PIL</b>		15,00	0,00	0,00	0,00	0,00	0,00	0,00	0,00	0,00	0,00	0,00	15,00	0,00



## SITUACION Y MOVIMIENTOS DE LAS DEUDAS a)DEUDAS AL COSTE AMORTIZADO

IDENTIFICACION DE LA DEUDA	DEUDA A 1 ENERO		CREACIONES		INTERESES DEVENGADOS SEGUN T.I.E.			DIFERENCIAS DE CAMBIO		DISMINUCIONES		DEUDA A 31 DICIEMBRE		
	T.I.E.	COSTE AMORTIZADO	INTERESES EXPLICITOS	EFFECTIVO	GASTOS	EXPLICITOS	RESTO	INTERESES CANCELADOS	DEL COSTE AMORTIZADO	DE INTERESES EXPLICITOS	VALOR CONTABLE	RESULTADO	COSTE AMORTIZADO	INTERESES EXPLICITOS
		15,00	0,00	0,00	0,00	0,00	0,00	0,00	0,00	0,00	0,00	0,00	15,00	0,00
<b>2015000061 S/PGO. FIANZA METÁLICO SÁNCHEZ FERNÁNDEZ JESUS</b>		215,50	0,00	0,00	0,00	0,00	0,00	0,00	0,00	0,00	0,00	0,00	215,50	0,00
<b>2015000064 S/PGO.FIANZA METÁLICO VALLEJO PEÑA JESUSA</b>		15,00	0,00	0,00	0,00	0,00	0,00	0,00	0,00	0,00	0,00	0,00	15,00	0,00
<b>2015000065 S/PGO. FIANZA METÁLICO HERRON PAREDES TERESA</b>		15,00	0,00	0,00	0,00	0,00	0,00	0,00	0,00	0,00	0,00	0,00	15,00	0,00
<b>2015000066 S/PGO. FIANZA METÁLICO DIEGO MURIEDAS ANTONIO</b>		15,00	0,00	0,00	0,00	0,00	0,00	0,00	0,00	0,00	0,00	0,00	15,00	0,00
<b>2015000067 S/PGO. FIANZA METÁLICO MOLINO REAL ANTONIA</b>		15,00	0,00	0,00	0,00	0,00	0,00	0,00	0,00	0,00	0,00	0,00	15,00	0,00

## SITUACION Y MOVIMIENTOS DE LAS DEUDAS a)DEUDAS AL COSTE AMORTIZADO

IDENTIFICACION DE LA DEUDA	DEUDA A 1 ENERO		CREACIONES		INTERESES DEVENGADOS SEGUN T.I.E.			DIFERENCIAS DE CAMBIO		DISMINUCIONES		DEUDA A 31 DICIEMBRE		
	T.I.E.	COSTE AMORTIZADO	INTERESES EXPLICITOS	EFFECTIVO	GASTOS	EXPLICITOS	RESTO	INTERESES CANCELADOS	DEL COSTE AMORTIZADO	DE INTERESES EXPLICITOS	VALOR CONTABLE	RESULTADO	COSTE AMORTIZADO	INTERESES EXPLICITOS
<b>2015000068 S/PGO. FIANZA METÁLICO ARCE MIGUEL JOSE MARÍA</b>		15,00	0,00	0,00	0,00	0,00	0,00	0,00	0,00	0,00	0,00	0,00	15,00	0,00
<b>2015000069 S/PGO.FIANZA METÁLICO CABLEEUROPA,S.A.U.LOME 14/173</b>		235,80	0,00	0,00	0,00	0,00	0,00	0,00	0,00	0,00	0,00	0,00	235,80	0,00
<b>2015000070 S/PGO.FIANZA GESTIÓN RESIDUOS REVILLA ALONSO, JOSÉ</b>		190,00	0,00	0,00	0,00	0,00	0,00	0,00	0,00	0,00	0,00	0,00	190,00	0,00
<b>2015000071 S/PGO. FIANZA METÁLICO GONZÁLEZ CUEVA JOSÉ ANTONIO</b>		555,08	0,00	0,00	0,00	0,00	0,00	0,00	0,00	0,00	0,00	0,00	555,08	0,00
<b>2015000072 S/PGO.FIANZA GES. LOMA 2014/34. PANADERIA PIÉLAGOS</b>		803,78	0,00	0,00	0,00	0,00	0,00	0,00	0,00	0,00	0,00	0,00	803,78	0,00



## SITUACION Y MOVIMIENTOS DE LAS DEUDAS a)DEUDAS AL COSTE AMORTIZADO

IDENTIFICACION DE LA DEUDA	DEUDA A 1 ENERO		CREACIONES		INTERESES DEVENGADOS SEGUN T.I.E.			DIFERENCIAS DE CAMBIO		DISMINUCIONES		DEUDA A 31 DICIEMBRE		
	T.I.E.	COSTE AMORTIZADO	INTERESES EXPLICITOS	EFFECTIVO	GASTOS	EXPLICITOS	RESTO	INTERESES CANCELADOS	DEL COSTE AMORTIZADO	DE INTERESES EXPLICITOS	VALOR CONTABLE	RESULTADO	COSTE AMORTIZADO	INTERESES EXPLICITOS
<b>2015000087 FIANZA METÁLICO RDGUEZ.MATILLA IRENE RESIDUOS LOMA</b>		15,00	0,00	0,00	0,00	0,00	0,00	0,00	0,00	0,00	0,00	0,00	15,00	0,00
		40,00	0,00	0,00	0,00	0,00	0,00	0,00	0,00	0,00	0,00	0,00	40,00	0,00
<b>2015000088 S/PGO.FIANZA METÁLICO MICHELENA RUIZ M.LUZ</b>		468,78	0,00	0,00	0,00	0,00	0,00	0,00	0,00	0,00	0,00	0,00	468,78	0,00
<b>2015000091 S/PGO FIANZA METALICO EN LA CAIXA ANDRES PARDO HEC</b>		320,00	0,00	0,00	0,00	0,00	0,00	0,00	0,00	0,00	0,00	0,00	320,00	0,00
<b>2015000092 S/PGO.FIANZA UTILIZAC.LOCALES.MORALEDA LUIS</b>		300,00	0,00	0,00	0,00	0,00	0,00	0,00	0,00	0,00	0,00	0,00	300,00	0,00
<b>2015000093 S/PGO.FIANZA TELEASISTEN.RAMIREZ LAMELA FRANCISCO°</b>		15,00	0,00	0,00	0,00	0,00	0,00	0,00	0,00	0,00	0,00	0,00	15,00	0,00

## SITUACION Y MOVIMIENTOS DE LAS DEUDAS a)DEUDAS AL COSTE AMORTIZADO

IDENTIFICACION DE LA DEUDA	DEUDA A 1 ENERO		CREACIONES		INTERESES DEVENGADOS SEGUN T.I.E.			DIFERENCIAS DE CAMBIO		DISMINUCIONES		DEUDA A 31 DICIEMBRE		
	T.I.E.	COSTE AMORTIZADO	INTERESES EXPLICITOS	EFFECTIVO	GASTOS	EXPLICITOS	RESTO	INTERESES CANCELADOS	DEL COSTE AMORTIZADO	DE INTERESES EXPLICITOS	VALOR CONTABLE	RESULTADO	COSTE AMORTIZADO	INTERESES EXPLICITOS
<b>2015000095 S/PGO. FIANZA GESTIÓN RESIDUOS PELAZ DÍEZ ELENA</b>														
		935,10	0,00	0,00	0,00	0,00	0,00	0,00	0,00	0,00	0,00	0,00	935,10	0,00
<b>2015000099 S/PGO. FIANZA METALICO CARBURANTES TORRES, SA</b>														
		878,64	0,00	0,00	0,00	0,00	0,00	0,00	0,00	0,00	0,00	0,00	878,64	0,00
<b>2015000100 S/PGO. FIANZA GARCÍA LANZA CELESTINO</b>														
		599,60	0,00	0,00	0,00	0,00	0,00	0,00	0,00	0,00	0,00	0,00	599,60	0,00
<b>2015000101 S/P`GO. FIANZA METALICO GARCIA LANZA CELESTINO</b>														
		599,60	0,00	0,00	0,00	0,00	0,00	0,00	0,00	0,00	0,00	0,00	599,60	0,00
<b>2015000102 S/PGO. FIANZA VEGA COBO MARIA LUISA.</b>														
		30,00	0,00	0,00	0,00	0,00	0,00	0,00	0,00	0,00	0,00	0,00	30,00	0,00

## SITUACION Y MOVIMIENTOS DE LAS DEUDAS a)DEUDAS AL COSTE AMORTIZADO

IDENTIFICACION DE LA DEUDA	DEUDA A 1 ENERO		CREACIONES		INTERESES DEVENGADOS SEGUN T.I.E.			DIFERENCIAS DE CAMBIO		DISMINUCIONES		DEUDA A 31 DICIEMBRE	
	T.I.E.	COSTE	INTERESES EFFECTIVO	GASTOS	EXPLICITOS	RESTO	INTERESES CANCELADOS	DEL COSTE AMORTIZADO	DE INTERESES EXPLICITOS	VALOR CONTABLE	RESULTADO	COSTE AMORTIZADO	INTERESES EXPLICITOS
<b>2015000104 S/PGO. FIANZA SERVICIO TELEASISTENCIA GARCÍA AYLLO</b>													
		15,00	0,00	0,00	0,00	0,00	0,00	0,00	0,00	0,00	0,00	15,00	0,00
<b>2015000105 S/PGO. SVCIO.TELEASISTENCIA GARAY LÓPEZ LEONOR</b>													
		15,00	0,00	0,00	0,00	0,00	0,00	0,00	0,00	0,00	0,00	15,00	0,00
<b>2015000106 S/PGO.FIANZA METALICO GARCÍA GARCÍA ÁNGEL</b>													
		340,04	0,00	0,00	0,00	0,00	0,00	0,00	0,00	0,00	0,00	340,04	0,00
<b>2015000107 S/PGO.FIANZA METALICO PRUNEDA RUIZ ALEXANDRA</b>													
		670,00	0,00	0,00	0,00	0,00	0,00	0,00	0,00	0,00	0,00	670,00	0,00
<b>2015000108 S/PGO.FIANZA METALICO PUENTE HERRERA IRENE</b>													
		302,77	0,00	0,00	0,00	0,00	0,00	0,00	0,00	0,00	0,00	302,77	0,00
<b>2015000109 S/PGO.FIANZA METALICO PUENTE HERRERA MARIA ELENA</b>													
		293,06	0,00	0,00	0,00	0,00	0,00	0,00	0,00	0,00	0,00	293,06	0,00



## SITUACION Y MOVIMIENTOS DE LAS DEUDAS a)DEUDAS AL COSTE AMORTIZADO

IDENTIFICACION DE LA DEUDA	DEUDA A 1 ENERO		CREACIONES		INTERESES DEVENGADOS SEGUN T.I.E.			DIFERENCIAS DE CAMBIO		DISMINUCIONES		DEUDA A 31 DICIEMBRE		
	T.I.E.	COSTE AMORTIZADO	INTERESES EXPLICITOS	EFFECTIVO	GASTOS	EXPLICITOS	RESTO	INTERESES CANCELADOS	DEL COSTE AMORTIZADO	DE INTERESES EXPLICITOS	VALOR CONTABLE	RESULTADO	COSTE AMORTIZADO	INTERESES EXPLICITOS
<b>2015000110 S/PGO. FIANZA METÁLICO GÓMEZ SOLÓRZANO JESÚS</b>		503,20	0,00	0,00	0,00	0,00	0,00	0,00	0,00	0,00	0,00	0,00	503,20	0,00
<b>2015000111 S/PGO. FIANZA METÁLICO GTRREZ.PÉREZ ALEJANDRO</b>		863,94	0,00	0,00	0,00	0,00	0,00	0,00	0,00	0,00	0,00	0,00	863,94	0,00
<b>2015000112 S/PGO.FIANZA METALICO GUTIÉRREZ MARTÍNEZ ESTELA</b>		75,39	0,00	0,00	0,00	0,00	0,00	0,00	0,00	0,00	0,00	0,00	75,39	0,00
<b>2015000113 S/PGO.FIANZA METALICO HONDAL NAVARRO ADOLFO</b>		835,98	0,00	0,00	0,00	0,00	0,00	0,00	0,00	0,00	0,00	0,00	835,98	0,00
<b>2015000116 S/PGO. FIANZA METÁLICO HERNANDO GUMIEL LOURDES</b>		469,97	0,00	0,00	0,00	0,00	0,00	0,00	0,00	0,00	0,00	0,00	469,97	0,00

## SITUACION Y MOVIMIENTOS DE LAS DEUDAS a)DEUDAS AL COSTE AMORTIZADO

IDENTIFICACION DE LA DEUDA	DEUDA A 1 ENERO		CREACIONES		INTERESES DEVENGADOS SEGUN T.I.E.			DIFERENCIAS DE CAMBIO		DISMINUCIONES		DEUDA A 31 DICIEMBRE		
	T.I.E.	COSTE AMORTIZADO	INTERESES EXPLICITOS	EFFECTIVO	GASTOS	EXPLICITOS	RESTO	INTERESES CANCELADOS	DEL COSTE AMORTIZADO	DE INTERESES EXPLICITOS	VALOR CONTABLE	RESULTADO	COSTE AMORTIZADO	INTERESES EXPLICITOS
<b>2015000118 S/PGO. FIANZA METÁLICO GARCÍA HELGUERA ELISA</b>														
		15,00	0,00	0,00	0,00	0,00	0,00	0,00	0,00	0,00	0,00	0,00	15,00	0,00
<b>2015000119 S/PGO.FIANZA METALICO FDEZ.SECADAS BEATRIZ</b>														
		505,12	0,00	0,00	0,00	0,00	0,00	0,00	0,00	0,00	0,00	0,00	505,12	0,00
<b>2015000122 S/PGO. FIANZA METÁLICO JIMÉNEZ DÍAZ ROCÍO.</b>														
		650,00	0,00	0,00	0,00	0,00	0,00	0,00	0,00	0,00	0,00	0,00	650,00	0,00
<b>2015000124 S/PGO. FIANZA METÁLICO BEDIA FDEZ. ELSA.GESTIÓN DE</b>														
		1.060,10	0,00	0,00	0,00	0,00	0,00	0,00	0,00	0,00	0,00	0,00	1.060,10	0,00
<b>2015000125 S/PGO. TRES FIANZAS GESTIÓN RESIDUOS FDEZ.MOLINO J</b>														
		2.860,92	0,00	0,00	0,00	0,00	0,00	0,00	0,00	0,00	0,00	0,00	2.860,92	0,00
<b>2016000002 S/PGO.FIANZA METÁLICO JENARO ÁLVAREZ JOSE RAMON</b>														

## SITUACION Y MOVIMIENTOS DE LAS DEUDAS a)DEUDAS AL COSTE AMORTIZADO

IDENTIFICACION DE LA DEUDA	DEUDA A 1 ENERO		CREACIONES		INTERESES DEVENGADOS SEGUN T.I.E.			DIFERENCIAS DE CAMBIO		DISMINUCIONES		DEUDA A 31 DICIEMBRE		
	T.I.E.	COSTE AMORTIZADO	INTERESES EXPLICITOS	EFFECTIVO	GASTOS	EXPLICITOS	RESTO	INTERESES CANCELADOS	DEL COSTE AMORTIZADO	DE INTERESES EXPLICITOS	VALOR CONTABLE	RESULTADO	COSTE AMORTIZADO	INTERESES EXPLICITOS
<b>2016000003 S/PGO.FIANZA METÁLICO RIVAS LAVÍN CARLOS EX2015/13</b>		15,00	0,00	0,00	0,00	0,00	0,00	0,00	0,00	0,00	0,00	0,00	15,00	0,00
		180,00	0,00	0,00	0,00	0,00	0,00	0,00	0,00	0,00	0,00	0,00	180,00	0,00
<b>2016000004 S/PGO. FIANZA S.TELEASIS.BENGOECHEA COLINA DOLORES</b>		15,00	0,00	0,00	0,00	0,00	0,00	0,00	0,00	0,00	0,00	0,00	15,00	0,00
<b>2016000006 S/PGO.FIANZA METÁLICO OMNDARTZIRI, S.L.</b>		2.290,59	0,00	0,00	0,00	0,00	0,00	0,00	0,00	0,00	0,00	0,00	2.290,59	0,00
<b>2016000014 S/PGO. FIANZA METÁLICO SVCIO.TELEASIS.ENGELBREGT A</b>		15,00	0,00	0,00	0,00	0,00	0,00	0,00	0,00	0,00	0,00	0,00	15,00	0,00
<b>2016000021 S/PGO.FIANZA METALICO EN CAIXA MICHELENA RUIZ M.LU</b>		16.340,00	0,00	0,00	0,00	0,00	0,00	0,00	0,00	0,00	0,00	0,00	16.340,00	0,00

## SITUACION Y MOVIMIENTOS DE LAS DEUDAS a)DEUDAS AL COSTE AMORTIZADO

IDENTIFICACION DE LA DEUDA	DEUDA A 1 ENERO		CREACIONES		INTERESES DEVENGADOS SEGUN T.I.E.			DIFERENCIAS DE CAMBIO		DISMINUCIONES		DEUDA A 31 DICIEMBRE		
	T.I.E.	COSTE AMORTIZADO	INTERESES EXPLICITOS	EFFECTIVO	GASTOS	EXPLICITOS	RESTO	INTERESES CANCELADOS	DEL COSTE AMORTIZADO	DE INTERESES EXPLICITOS	VALOR CONTABLE	RESULTADO	COSTE AMORTIZADO	INTERESES EXPLICITOS
<b>2016000023 S/PGO. FIANZA RUIZ LOMBILLA CONSUELO. SVCIO. TELEA</b>		15,00	0,00	0,00	0,00	0,00	0,00	0,00	0,00	0,00	0,00	0,00	15,00	0,00
<b>2016000025 S/PGO. FIANZA GESTION DE RESIDUOS ACONDICIONAMIENT</b>		85,60	0,00	0,00	0,00	0,00	0,00	0,00	0,00	0,00	0,00	0,00	85,60	0,00
<b>2016000027 S/PGO.FIANZA METÁLICO HIGUERA ARCE JESÚS.SVCIO.TEL</b>		15,00	0,00	0,00	0,00	0,00	0,00	0,00	0,00	0,00	0,00	0,00	15,00	0,00
<b>2016000028 S/PGO.FIANZA METÁLICO.HIGUERA ARCE JESUS.SVCIO.TEL</b>		15,00	0,00	0,00	0,00	0,00	0,00	0,00	0,00	0,00	0,00	0,00	15,00	0,00
<b>2016000029 S/PGO.FIANZA METÁLICO PARDO DIAZ JOSE.SVCIO.TELEAS</b>		15,00	0,00	0,00	0,00	0,00	0,00	0,00	0,00	0,00	0,00	0,00	15,00	0,00



## SITUACION Y MOVIMIENTOS DE LAS DEUDAS a)DEUDAS AL COSTE AMORTIZADO

IDENTIFICACION DE LA DEUDA	DEUDA A 1 ENERO		CREACIONES		INTERESES DEVENGADOS SEGUN T.I.E.			DIFERENCIAS DE CAMBIO		DISMINUCIONES		DEUDA A 31 DICIEMBRE		
	T.I.E.	COSTE AMORTIZADO	INTERESES EXPLICITOS	EFFECTIVO	GASTOS	EXPLICITOS	RESTO	INTERESES CANCELADOS	DEL COSTE AMORTIZADO	DE INTERESES EXPLICITOS	VALOR CONTABLE	RESULTADO	COSTE AMORTIZADO	INTERESES EXPLICITOS
		327,00	0,00	0,00	0,00	0,00	0,00	0,00	0,00	0,00	0,00	0,00	327,00	0,00
<b>2016000041 S/PGO.FIANZA METÁLICO MIFRIO SOLUCIONES, S.L.</b>		40,00	0,00	0,00	0,00	0,00	0,00	0,00	0,00	0,00	0,00	0,00	40,00	0,00
<b>2016000042 S/PGO.FIANZA METÁLICO EL MUELLE DE ORUÑA, S.L.</b>		101,27	0,00	0,00	0,00	0,00	0,00	0,00	0,00	0,00	0,00	0,00	101,27	0,00
<b>2016000043 S/PGO. FIANZA METÁLICO SVICIO.TELEASIS.GÓMEZ SALAS</b>		15,00	0,00	0,00	0,00	0,00	0,00	0,00	0,00	0,00	0,00	0,00	15,00	0,00
<b>2016000044 S/PGO.FIANZA METÁLICO SVICIO.TELEASIST. BIMENDI ABA</b>		15,00	0,00	0,00	0,00	0,00	0,00	0,00	0,00	0,00	0,00	0,00	15,00	0,00
<b>2016000045 S/PGO.FIANZA METÁL. GEST.RESIDUOS JUNCO SUÁREZ JOS</b>		100,00	0,00	0,00	0,00	0,00	0,00	0,00	0,00	0,00	0,00	0,00	100,00	0,00



## SITUACION Y MOVIMIENTOS DE LAS DEUDAS a)DEUDAS AL COSTE AMORTIZADO

IDENTIFICACION DE LA DEUDA	DEUDA A 1 ENERO		CREACIONES		INTERESES DEVENGADOS SEGUN T.I.E.			DIFERENCIAS DE CAMBIO		DISMINUCIONES		DEUDA A 31 DICIEMBRE		
	T.I.E.	COSTE AMORTIZADO	INTERESES EXPLICITOS	EFFECTIVO	GASTOS	EXPLICITOS	RESTO	INTERESES CANCELADOS	DEL COSTE AMORTIZADO	DE INTERESES EXPLICITOS	VALOR CONTABLE	RESULTADO	COSTE AMORTIZADO	INTERESES EXPLICITOS
<b>2016000055 S/PGO.FIANZA METÁL.TERAN RUIZ PATRICIA</b>		15,00	0,00	0,00	0,00	0,00	0,00	0,00	0,00	0,00	0,00	0,00	15,00	0,00
		90,00	0,00	0,00	0,00	0,00	0,00	0,00	0,00	0,00	0,00	0,00	90,00	0,00
<b>2016000056 S/PGO. FIANZA METÁLIC.SVCIHERRERÍA LIAÑO FELICIDAD</b>		15,00	0,00	0,00	0,00	0,00	0,00	0,00	0,00	0,00	0,00	0,00	15,00	0,00
<b>2016000059 S/PGO.FIANZA SVCIO.TELEASISTENCIA.SOLARANA PORTILL</b>		15,00	0,00	0,00	0,00	0,00	0,00	0,00	0,00	0,00	0,00	0,00	15,00	0,00
<b>2016000061 S/PGO. FIANZA GESTIÓN RESIDUOS. RAJADO PÉREZ IBAN</b>		500,00	0,00	0,00	0,00	0,00	0,00	0,00	0,00	0,00	0,00	0,00	500,00	0,00
<b>2016000064 S/PGO. FIANZA METÁLICO CDAD.PROP. URB.EL PAS ORUÑA</b>		90,00	0,00	0,00	0,00	0,00	0,00	0,00	0,00	0,00	0,00	0,00	90,00	0,00



## SITUACION Y MOVIMIENTOS DE LAS DEUDAS a)DEUDAS AL COSTE AMORTIZADO

IDENTIFICACION DE LA DEUDA	DEUDA A 1 ENERO		CREACIONES		INTERESES DEVENGADOS SEGUN T.I.E.			DIFERENCIAS DE CAMBIO		DISMINUCIONES		DEUDA A 31 DICIEMBRE		
	T.I.E.	COSTE AMORTIZADO	INTERESES EXPLICITOS	EFFECTIVO	GASTOS	EXPLICITOS	RESTO	INTERESES CANCELADOS	DEL COSTE AMORTIZADO	DE INTERESES EXPLICITOS	VALOR CONTABLE	RESULTADO	COSTE AMORTIZADO	INTERESES EXPLICITOS
<b>2016000065 S/PGO. FIANZA GESTIÓN DE RESIDUOS DESTILERÍA SIDER</b>		143,22	0,00	0,00	0,00	0,00	0,00	0,00	0,00	0,00	0,00	0,00	143,22	0,00
<b>2016000066 S/PGO. FIANZA METÁLICO SVCIO. TELEASISTENCIA.SOTO</b>		15,00	0,00	0,00	0,00	0,00	0,00	0,00	0,00	0,00	0,00	0,00	15,00	0,00
<b>2016000070 S/PGO. FIANZA METALICO OBRAS URBANIZAC. 2016/3</b>		7.755,46	0,00	0,00	0,00	0,00	0,00	0,00	0,00	0,00	0,00	0,00	7.755,46	0,00
<b>2016000071 S/PGO. FIANZA METÁLICO VUELTA FDEZ. FCO. GESTIÓN D</b>		613,53	0,00	0,00	0,00	0,00	0,00	0,00	0,00	0,00	0,00	0,00	613,53	0,00
<b>2016000072 S/PGO.FIANZA METÁLICO MALDONADO VEGA FCO. JAVIER</b>		1.155,01	0,00	0,00	0,00	0,00	0,00	0,00	0,00	0,00	0,00	0,00	1.155,01	0,00



## SITUACION Y MOVIMIENTOS DE LAS DEUDAS a)DEUDAS AL COSTE AMORTIZADO

IDENTIFICACION DE LA DEUDA	DEUDA A 1 ENERO		CREACIONES		INTERESES DEVENGADOS SEGUN T.I.E.			DIFERENCIAS DE CAMBIO		DISMINUCIONES		DEUDA A 31 DICIEMBRE		
	T.I.E.	COSTE AMORTIZADO	INTERESES EXPLICITOS	EFFECTIVO	GASTOS	EXPLICITOS	RESTO	INTERESES CANCELADOS	DEL COSTE AMORTIZADO	DE INTERESES EXPLICITOS	VALOR CONTABLE	RESULTADO	COSTE AMORTIZADO	INTERESES EXPLICITOS
		97,00	0,00	0,00	0,00	0,00	0,00	0,00	0,00	0,00	0,00	0,00	97,00	0,00
<b>2016000079 S/PGO.FIANZA METÁLIC PEÑA RIO EMILIO.LOMA 2015/105</b>		1.355,00	0,00	0,00	0,00	0,00	0,00	0,00	0,00	0,00	0,00	0,00	1.355,00	0,00
<b>2016000080 S/PGO.FIANZA GEST.RESIDUOS LOMA 2016/2 MAGAR</b>		200,00	0,00	0,00	0,00	0,00	0,00	0,00	0,00	0,00	0,00	0,00	200,00	0,00
<b>2016000081 S/PGO.FIANZA METÁLICO LOMA 2016/2 OBRAS URBA MAGAR</b>		100,00	0,00	0,00	0,00	0,00	0,00	0,00	0,00	0,00	0,00	0,00	100,00	0,00
<b>2016000082 S/PGO.FIANZA METÁLICO GEST.RESIDUOS LOMA 2015/35</b>		2.596,16	0,00	0,00	0,00	0,00	0,00	0,00	0,00	0,00	0,00	0,00	2.596,16	0,00
<b>2016000083 S/PGO.FIANZA METÁL.PUERTA Gª IRENE.LOMA2015/35</b>		325,00	0,00	0,00	0,00	0,00	0,00	0,00	0,00	0,00	325,00	0,00	0,00	0,00



## SITUACION Y MOVIMIENTOS DE LAS DEUDAS a)DEUDAS AL COSTE AMORTIZADO

IDENTIFICACION DE LA DEUDA	DEUDA A 1 ENERO		CREACIONES		INTERESES DEVENGADOS SEGUN T.I.E.			DIFERENCIAS DE CAMBIO		DISMINUCIONES		DEUDA A 31 DICIEMBRE		
	T.I.E.	COSTE AMORTIZADO	INTERESES EXPLICITOS	EFFECTIVO	GASTOS	EXPLICITOS	RESTO	INTERESES CANCELADOS	DEL COSTE AMORTIZADO	DE INTERESES EXPLICITOS	VALOR CONTABLE	RESULTADO	COSTE AMORTIZADO	INTERESES EXPLICITOS
		2.000,00	0,00	0,00	0,00	0,00	0,00	0,00	0,00	0,00	0,00	0,00	2.000,00	0,00
<b>2016000095 S/PGO.FIANZA METÁLICO POR USO TEATRO VIMENOR EL 4/</b>		300,00	0,00	0,00	0,00	0,00	0,00	0,00	0,00	0,00	0,00	0,00	300,00	0,00
<b>2016000096 S/PGO. GUTIERREZ MARTÍNEZ ESTELA.FIANZA GESTIÓN RE</b>		415,30	0,00	0,00	0,00	0,00	0,00	0,00	0,00	0,00	0,00	0,00	415,30	0,00
<b>2016000098 S/PGO.FIANZA METÁLICO RUIZ RUIZ SERGIO</b>		107,00	0,00	0,00	0,00	0,00	0,00	0,00	0,00	0,00	0,00	0,00	107,00	0,00
<b>2016000099 S/PGO.FIANZA METÁLICO MIRONES VALLE ROSARIO</b>		15,00	0,00	0,00	0,00	0,00	0,00	0,00	0,00	0,00	0,00	0,00	15,00	0,00
<b>2016000101 S/PGO. FIANZA METÁLICO OCEJA RIVAS CARMEN</b>		15,00	0,00	0,00	0,00	0,00	0,00	0,00	0,00	0,00	0,00	0,00	15,00	0,00

## SITUACION Y MOVIMIENTOS DE LAS DEUDAS a)DEUDAS AL COSTE AMORTIZADO

IDENTIFICACION DE LA DEUDA	DEUDA A 1 ENERO		CREACIONES		INTERESES DEVENGADOS SEGUN T.I.E.			DIFERENCIAS DE CAMBIO		DISMINUCIONES		DEUDA A 31 DICIEMBRE		
	T.I.E.	COSTE AMORTIZADO	INTERESES EXPLICITOS	EFFECTIVO	GASTOS	EXPLICITOS	RESTO	INTERESES CANCELADOS	DEL COSTE AMORTIZADO	DE INTERESES EXPLICITOS	VALOR CONTABLE	RESULTADO	COSTE AMORTIZADO	INTERESES EXPLICITOS
<b>2016000102 S/PGO. FIANZA METÁLICO GIMENEZ CASAIS MANUELA</b>														
		15,00	0,00	0,00	0,00	0,00	0,00	0,00	0,00	0,00	0,00	0,00	15,00	0,00
<b>2016000104 S/PGO.FIANZA METÁLICO RUIZ DE INFANTE MARTIN ALBER</b>														
		30,00	0,00	0,00	0,00	0,00	0,00	0,00	0,00	0,00	0,00	0,00	30,00	0,00
<b>2016000105 S/PGO.FIANZA METALICO TOLEDANO TOLEDANO VICENTE</b>														
		15,00	0,00	0,00	0,00	0,00	0,00	0,00	0,00	0,00	0,00	0,00	15,00	0,00
<b>2016000106 S/PGO. FIANZA METALICO PELAYO SAÑUDO MARIA</b>														
		15,00	0,00	0,00	0,00	0,00	0,00	0,00	0,00	0,00	0,00	0,00	15,00	0,00
<b>2016000107 S/PGO.FIANZA METALICO REVILLA PEREZ ANGEL</b>														
		15,00	0,00	0,00	0,00	0,00	0,00	0,00	0,00	0,00	0,00	0,00	15,00	0,00



## SITUACION Y MOVIMIENTOS DE LAS DEUDAS a)DEUDAS AL COSTE AMORTIZADO

IDENTIFICACION DE LA DEUDA	DEUDA A 1 ENERO		CREACIONES		INTERESES DEVENGADOS SEGUN T.I.E.			DIFERENCIAS DE CAMBIO		DISMINUCIONES		DEUDA A 31 DICIEMBRE		
	T.I.E.	COSTE AMORTIZADO	INTERESES EXPLICITOS	EFFECTIVO	GASTOS	EXPLICITOS	RESTO	INTERESES CANCELADOS	DEL COSTE AMORTIZADO	DE INTERESES EXPLICITOS	VALOR CONTABLE	RESULTADO	COSTE AMORTIZADO	INTERESES EXPLICITOS
		15,00	0,00	0,00	0,00	0,00	0,00	0,00	0,00	0,00	0,00	0,00	15,00	0,00
<b>2016000115 S/PGO. FIANZA METALICO CAMINERO TERAN GERMAN</b>		15,00	0,00	0,00	0,00	0,00	0,00	0,00	0,00	0,00	0,00	0,00	15,00	0,00
<b>2016000117 CONSTITUCIÓN FIANZA METÁLICO POR RETENCIÓN EN FRA.</b>		891,00	0,00	0,00	0,00	0,00	0,00	0,00	0,00	0,00	0,00	0,00	891,00	0,00
<b>2016000118 CONSTITUCIÓN FIANZA METÁLICO POR RETENCIÓN EN FRA.</b>		860,00	0,00	0,00	0,00	0,00	0,00	0,00	0,00	0,00	0,00	0,00	860,00	0,00
<b>2016000120 CANALETA PERIMETRAL, REJILLA PISC reten. 3% fianza</b>		225,10	0,00	0,00	0,00	0,00	0,00	0,00	0,00	0,00	0,00	0,00	225,10	0,00
<b>2017000009 S/PGO. FIANZA METÁLICO MOLLEDA CIANCA HIGINIA DOLO</b>		15,00	0,00	0,00	0,00	0,00	0,00	0,00	0,00	0,00	0,00	0,00	15,00	0,00





## SITUACION Y MOVIMIENTOS DE LAS DEUDAS a)DEUDAS AL COSTE AMORTIZADO

IDENTIFICACION DE LA DEUDA	DEUDA A 1 ENERO		CREACIONES		INTERESES DEVENGADOS SEGUN T.I.E.			DIFERENCIAS DE CAMBIO		DISMINUCIONES		DEUDA A 31 DICIEMBRE		
	T.I.E.	COSTE	INTERESES	EFFECTIVO	GASTOS	EXPLICITOS	RESTO	INTERESES	DEL COSTE	DE INTERESES	VALOR	RESULTADO	COSTE	INTERESES
	AMORTIZADO		EXPLICITOS					CANCELADOS	AMORTIZADO	EXPLICITOS	CONTABLE		AMORTIZADO	EXPLICITOS
	15,00		0,00	0,00	0,00	0,00	0,00	0,00	0,00	0,00	0,00	0,00	15,00	0,00
<b>2017000016 S/PGO. FIANZA METÁLICO ELIECER DE LA HERA FDEZ.TEL</b>														
	15,00		0,00	0,00	0,00	0,00	0,00	0,00	0,00	0,00	0,00	0,00	15,00	0,00
<b>2017000017 S/PGO. FIANZA METÁLICO SANTAMARIA MATA JUAN JOSE</b>														
	15,00		0,00	0,00	0,00	0,00	0,00	0,00	0,00	0,00	0,00	0,00	15,00	0,00
<b>2017000018 S/PGO.FIANZA METÁLICO CRESPO REIGADAS MARIA JESUS</b>														
	15,00		0,00	0,00	0,00	0,00	0,00	0,00	0,00	0,00	0,00	0,00	15,00	0,00
<b>2017000019 S/PGO.FIANZA METÁLICO PALACIOS PRADO GERTRUDIS</b>														
	15,00		0,00	0,00	0,00	0,00	0,00	0,00	0,00	0,00	0,00	0,00	15,00	0,00
<b>2017000020 S/PGO.FIANZA METÁLICO CORRAL PEÑA CARMEN S.TELEASI</b>														
	15,00		0,00	0,00	0,00	0,00	0,00	0,00	0,00	0,00	0,00	0,00	15,00	0,00

## SITUACION Y MOVIMIENTOS DE LAS DEUDAS a)DEUDAS AL COSTE AMORTIZADO

IDENTIFICACION DE LA DEUDA	DEUDA A 1 ENERO		CREACIONES		INTERESES DEVENGADOS SEGUN T.I.E.			DIFERENCIAS DE CAMBIO		DISMINUCIONES		DEUDA A 31 DICIEMBRE		
	T.I.E.	COSTE AMORTIZADO	INTERESES EXPLICITOS	EFFECTIVO	GASTOS	EXPLICITOS	RESTO	INTERESES CANCELADOS	DEL COSTE AMORTIZADO	DE INTERESES EXPLICITOS	VALOR CONTABLE	RESULTADO	COSTE AMORTIZADO	INTERESES EXPLICITOS
<b>2017000021 S/PGO.FIANZA METÁLICO COZ VELA BEATRIZ.S.TELEASIST</b>		15,00	0,00	0,00	0,00	0,00	0,00	0,00	0,00	0,00	0,00	0,00	15,00	0,00
<b>2017000022 S/PGO.FIANZA METÁLICO FORONDA RUIZ M.PILAR SVIC.TE</b>		15,00	0,00	0,00	0,00	0,00	0,00	0,00	0,00	0,00	0,00	0,00	15,00	0,00
<b>2017000023 S/PGO.ROMERO TUDELA MARTA.FIANZA GESTIÓN RESIDUOS</b>		325,00	0,00	0,00	0,00	0,00	0,00	0,00	0,00	0,00	0,00	0,00	325,00	0,00
<b>2017000025 S/PGO.FIANZA GESTIÓN RESIDUOS TREGALLO ANDRES DOL</b>		293,30	0,00	0,00	0,00	0,00	0,00	0,00	0,00	0,00	0,00	0,00	293,30	0,00
<b>2017000027 S/PGO.FIANZA METÁLICO CONCHA MADARIAGA LUIS LOME</b>		523,68	0,00	0,00	0,00	0,00	0,00	0,00	0,00	0,00	0,00	0,00	523,68	0,00

## SITUACION Y MOVIMIENTOS DE LAS DEUDAS a)DEUDAS AL COSTE AMORTIZADO

IDENTIFICACION DE LA DEUDA	DEUDA A 1 ENERO		CREACIONES		INTERESES DEVENGADOS SEGUN T.I.E.			DIFERENCIAS DE CAMBIO		DISMINUCIONES		DEUDA A 31 DICIEMBRE		
	T.I.E.	COSTE	INTERESES	EFFECTIVO	GASTOS	EXPLICITOS	RESTO	INTERESES	DEL COSTE	DE INTERESES	VALOR	RESULTADO	COSTE	INTERESES
	AMORTIZADO		EXPLICITOS					CANCELADOS	AMORTIZADO	EXPLICITOS	CONTABLE		AMORTIZADO	EXPLICITOS
<b>2017000029 S/PGO.FIANZA METÁLICO EN CAIXA DIEZ MANRIQUE MARCO</b>														
	129,98	0,00	0,00	0,00	0,00	0,00	0,00	0,00	0,00	0,00	0,00	0,00	129,98	0,00
<b>2017000030 S/PGO.FIANZA METÁL. MANTECON CARRAL FERMINA S.TELE</b>														
	15,00	0,00	0,00	0,00	0,00	0,00	0,00	0,00	0,00	0,00	0,00	0,00	15,00	0,00
<b>2017000034 S/PGO.FIANZA METÁLICO PALAZUELOS GARCÍA ROSA MARÍA</b>														
	15,00	0,00	0,00	0,00	0,00	0,00	0,00	0,00	0,00	0,00	0,00	0,00	15,00	0,00
<b>2017000035 S/PGO.FIANZA METÁLICO PEREDA HONDAL FELIX.S.TELEAS</b>														
	15,00	0,00	0,00	0,00	0,00	0,00	0,00	0,00	0,00	0,00	0,00	0,00	15,00	0,00
<b>2017000040 S/PGO.FIANZA METÁLICO CMDAD.PROP.EL PUENTE 29</b>														
	162,30	0,00	0,00	0,00	0,00	0,00	0,00	0,00	0,00	0,00	0,00	0,00	162,30	0,00
<b>2017000041 S/PGO.FIANZA METÁLICO CMDAD. PROP. EL PUENTE 29</b>														

## SITUACION Y MOVIMIENTOS DE LAS DEUDAS a)DEUDAS AL COSTE AMORTIZADO

IDENTIFICACION DE LA DEUDA	DEUDA A 1 ENERO		CREACIONES		INTERESES DEVENGADOS SEGUN T.I.E.			DIFERENCIAS DE CAMBIO		DISMINUCIONES		DEUDA A 31 DICIEMBRE		
	T.I.E.	COSTE AMORTIZADO	INTERESES EXPLICITOS	EFFECTIVO	GASTOS	EXPLICITOS	RESTO	INTERESES CANCELADOS	DEL COSTE AMORTIZADO	DE INTERESES EXPLICITOS	VALOR CONTABLE	RESULTADO	COSTE AMORTIZADO	INTERESES EXPLICITOS
		40,17	0,00	0,00	0,00	0,00	0,00	0,00	0,00	0,00	0,00	0,00	40,17	0,00
<b>2017000042 S/PGO. FIANZA METÁLICO SVCIO.TELEASISTENCIA FDEZ.T</b>		15,00	0,00	0,00	0,00	0,00	0,00	0,00	0,00	0,00	0,00	0,00	15,00	0,00
<b>2017000043 S/PGO.FIANZA METÁLICO SVCIO.TELEASISTE.MENCIA OSTA</b>		15,00	0,00	0,00	0,00	0,00	0,00	0,00	0,00	0,00	0,00	0,00	15,00	0,00
<b>2017000044 S/PGO. FIANZA METÁLICO.SVICIO.TELEASIST.CEBALLOS G</b>		15,00	0,00	0,00	0,00	0,00	0,00	0,00	0,00	0,00	0,00	0,00	15,00	0,00
<b>2017000045 S/PGO.FIANZA METÁLIC.VALLINA JUAREZ NATA.VALE.LOMA</b>		180,00	0,00	0,00	0,00	0,00	0,00	0,00	0,00	0,00	0,00	0,00	180,00	0,00
<b>2017000047 S/PGO.FIANZA METÁLICO RENERO PEREDA ALMUDENA.LOME</b>		30,00	0,00	0,00	0,00	0,00	0,00	0,00	0,00	0,00	0,00	0,00	30,00	0,00

## SITUACION Y MOVIMIENTOS DE LAS DEUDAS a)DEUDAS AL COSTE AMORTIZADO

IDENTIFICACION DE LA DEUDA	DEUDA A 1 ENERO		CREACIONES		INTERESES DEVENGADOS SEGUN T.I.E.			DIFERENCIAS DE CAMBIO		DISMINUCIONES		DEUDA A 31 DICIEMBRE		
	T.I.E.	COSTE AMORTIZADO	INTERESES EXPLICITOS	EFFECTIVO	GASTOS	EXPLICITOS	RESTO	INTERESES CANCELADOS	DEL COSTE AMORTIZADO	DE INTERESES EXPLICITOS	VALOR CONTABLE	RESULTADO	COSTE AMORTIZADO	INTERESES EXPLICITOS
<b>2017000048 S/PGO.FIANZA METALIC.AJA LOPEZ ANTONIO.VEGA PEREZ</b>		472,66	0,00	0,00	0,00	0,00	0,00	0,00	0,00	0,00	0,00	0,00	472,66	0,00
<b>2017000049 S/PGO.FIANZA METÁLICO HERRERA MINCHERO ELENA.LOME</b>		72,30	0,00	0,00	0,00	0,00	0,00	0,00	0,00	0,00	0,00	0,00	72,30	0,00
<b>2017000050 S/PGO.FIANZA METÁLICO ARIAS PEREZ M. PUERTO.LOMA 2</b>		141,25	0,00	0,00	0,00	0,00	0,00	0,00	0,00	0,00	0,00	0,00	141,25	0,00
<b>2017000051 S/PGO.FIANZA METÁLICO SVCIO.TELEASISTE.FDEZ.GTRRZ.</b>		15,00	0,00	0,00	0,00	0,00	0,00	0,00	0,00	0,00	0,00	0,00	15,00	0,00
<b>2017000052 S/PGO.FIANZA METÁLICO SVCIO.TELEASIS.SETIÉN SAN ES</b>		15,00	0,00	0,00	0,00	0,00	0,00	0,00	0,00	0,00	0,00	0,00	15,00	0,00

## SITUACION Y MOVIMIENTOS DE LAS DEUDAS a)DEUDAS AL COSTE AMORTIZADO

IDENTIFICACION DE LA DEUDA	DEUDA A 1 ENERO		CREACIONES		INTERESES DEVENGADOS SEGUN T.I.E.			DIFERENCIAS DE CAMBIO		DISMINUCIONES		DEUDA A 31 DICIEMBRE		
	T.I.E.	COSTE	INTERESES EXPLICITOS	EFFECTIVO	GASTOS	EXPLICITOS	RESTO	INTERESES CANCELADOS	DEL COSTE AMORTIZADO	DE INTERESES EXPLICITOS	VALOR CONTABLE	RESULTADO	COSTE AMORTIZADO	INTERESES EXPLICITOS
<b>2017000053 S/PGO. FIANZA METÁLICO SVCIO.TELEASIST.VEGA QUINTA</b>		15,00	0,00	0,00	0,00	0,00	0,00	0,00	0,00	0,00	0,00	0,00	15,00	0,00
<b>2017000057 S/PGO. FIANZA GESTIÓN RESIDUOS LOMA 2017/9 PAZ Gª</b>		141,25	0,00	0,00	0,00	0,00	0,00	0,00	0,00	0,00	0,00	0,00	141,25	0,00
<b>2017000060 S/PGO. FIANZA METÁLICO EN CAIXA MORADO GARCÍA ROBE</b>		2.000,00	0,00	0,00	0,00	0,00	0,00	0,00	0,00	0,00	0,00	0,00	2.000,00	0,00
<b>2017000061 S/PGO. FIANZA METÁLICO EN CAIXA PI MARTINEZ MAGDAL</b>		2.000,00	0,00	0,00	0,00	0,00	0,00	0,00	0,00	0,00	0,00	0,00	2.000,00	0,00
<b>2017000062 S/PGO. FIANZA METÁLICO EN CAIXA CARREÑO GARCÍA EMI</b>		2.000,00	0,00	0,00	0,00	0,00	0,00	0,00	0,00	0,00	0,00	0,00	2.000,00	0,00
<b>2017000063 S/PGO. FIANZA METÁLICO EN CAIXA. SAIZ GZLEZ.LUIS M</b>		2.000,00	0,00	0,00	0,00	0,00	0,00	0,00	0,00	0,00	0,00	0,00	2.000,00	0,00

## SITUACION Y MOVIMIENTOS DE LAS DEUDAS a)DEUDAS AL COSTE AMORTIZADO

IDENTIFICACION DE LA DEUDA	DEUDA A 1 ENERO		CREACIONES		INTERESES DEVENGADOS SEGUN T.I.E.			DIFERENCIAS DE CAMBIO		DISMINUCIONES		DEUDA A 31 DICIEMBRE		
	T.I.E.	COSTE AMORTIZADO	INTERESES EXPLICITOS	EFFECTIVO	GASTOS	EXPLICITOS	RESTO	INTERESES CANCELADOS	DEL COSTE AMORTIZADO	DE INTERESES EXPLICITOS	VALOR CONTABLE	RESULTADO	COSTE AMORTIZADO	INTERESES EXPLICITOS
<b>2017000067 S/PGO. FIANZA METÁLICO TERÁN RUIZ PATRICA. LOME</b>		91,00	0,00	0,00	0,00	0,00	0,00	0,00	0,00	0,00	0,00	0,00	91,00	0,00
<b>2017000068 S/PGO.FIANZA METÁLICO COBO COBO Mª ÁNGELES.SVCIO.T</b>		15,00	0,00	0,00	0,00	0,00	0,00	0,00	0,00	0,00	0,00	0,00	15,00	0,00
<b>2017000069 S/PGO.FIANZA METÁL.PROMALTEN PROMOCIONE.LOME17/131</b>		205,00	0,00	0,00	0,00	0,00	0,00	0,00	0,00	0,00	0,00	0,00	205,00	0,00
<b>2017000071 S/PGO.FIANZA METÁL.CORRAL EGUREN ARTURO.SVCIO TELE</b>		15,00	0,00	0,00	0,00	0,00	0,00	0,00	0,00	0,00	0,00	0,00	15,00	0,00
<b>2017000072 S/PGO.FIANZ.METÁL.CDAD.PROP.LAS CAÑAS.ARCE.GEST.RE</b>		50,00	0,00	0,00	0,00	0,00	0,00	0,00	0,00	0,00	0,00	0,00	50,00	0,00





## SITUACION Y MOVIMIENTOS DE LAS DEUDAS a)DEUDAS AL COSTE AMORTIZADO

IDENTIFICACION DE LA DEUDA	DEUDA A 1 ENERO		CREACIONES		INTERESES DEVENGADOS SEGUN T.I.E.			DIFERENCIAS DE CAMBIO		DISMINUCIONES		DEUDA A 31 DICIEMBRE		
	T.I.E.	COSTE AMORTIZADO	INTERESES EXPLICITOS	EFFECTIVO	GASTOS	EXPLICITOS	RESTO	INTERESES CANCELADOS	DEL COSTE AMORTIZADO	DE INTERESES EXPLICITOS	VALOR CONTABLE	RESULTADO	COSTE AMORTIZADO	INTERESES EXPLICITOS
<b>2017000086 S/PGO. FIANZA METÁLICO GTRREZ.FDEZ. AGUSTINA TELEA</b>		16.242,30	0,00	0,00	0,00	0,00	0,00	0,00	0,00	0,00	16.242,30	0,00	0,00	0,00
		15,00	0,00	0,00	0,00	0,00	0,00	0,00	0,00	0,00	0,00	0,00	15,00	0,00
<b>2017000088 S/PGO.FIANZA METALICO CDAD.PROP. LAS FUENTES</b>		58,68	0,00	0,00	0,00	0,00	0,00	0,00	0,00	0,00	0,00	0,00	58,68	0,00
<b>2017000090 S/PGO.FIANZA METALICO TORRE PILA CARMEN.SVCIO.TELE</b>		15,00	0,00	0,00	0,00	0,00	0,00	0,00	0,00	0,00	0,00	0,00	15,00	0,00
<b>2017000091 S/PGO.FIANZA METÁLICO NOVOA CABRERO CELESTINA.S.TE</b>		15,00	0,00	0,00	0,00	0,00	0,00	0,00	0,00	0,00	0,00	0,00	15,00	0,00
<b>2017000094 S/PGO. FIANZA METÁLICO VELASCO VELA MANUEL</b>		162,00	0,00	0,00	0,00	0,00	0,00	0,00	0,00	0,00	0,00	0,00	162,00	0,00

## SITUACION Y MOVIMIENTOS DE LAS DEUDAS a)DEUDAS AL COSTE AMORTIZADO

IDENTIFICACION DE LA DEUDA	DEUDA A 1 ENERO		CREACIONES		INTERESES DEVENGADOS SEGUN T.I.E.			DIFERENCIAS DE CAMBIO		DISMINUCIONES		DEUDA A 31 DICIEMBRE		
	T.I.E.	COSTE AMORTIZADO	INTERESES EXPLICITOS	EFFECTIVO	GASTOS	EXPLICITOS	RESTO	INTERESES CANCELADOS	DEL COSTE AMORTIZADO	DE INTERESES EXPLICITOS	VALOR CONTABLE	RESULTADO	COSTE AMORTIZADO	INTERESES EXPLICITOS
<b>2017000096 S/PGO.FIANZA METÁLICO GÓMEZ SÁNCHEZ CELIA.TELEASIS</b>		15,00	0,00	0,00	0,00	0,00	0,00	0,00	0,00	0,00	0,00	0,00	15,00	0,00
<b>2017000098 S/PGO. FIANZA METÁLICO GUTIERREZ SÁNCHEZ MERCEDES</b>		15,00	0,00	0,00	0,00	0,00	0,00	0,00	0,00	0,00	0,00	0,00	15,00	0,00
<b>2017000100 S/PGO. FIANZA METÁLICO CHIVA ARISTI MARIA REYES</b>		15,00	0,00	0,00	0,00	0,00	0,00	0,00	0,00	0,00	0,00	0,00	15,00	0,00
<b>2018000001 S/PGO.FIANZA DEFINITIVA PALFINGER IBÉRICA.CAMIÓN V</b>		6.699,50	0,00	0,00	0,00	0,00	0,00	0,00	0,00	0,00	0,00	0,00	6.699,50	0,00
<b>2018000003 S/PGO.FIANZA METALICO PAZ ROBLEDO MANUELA TELEASIS</b>		15,00	0,00	0,00	0,00	0,00	0,00	0,00	0,00	0,00	0,00	0,00	15,00	0,00



## SITUACION Y MOVIMIENTOS DE LAS DEUDAS a)DEUDAS AL COSTE AMORTIZADO

IDENTIFICACION DE LA DEUDA	DEUDA A 1 ENERO		CREACIONES		INTERESES DEVENGADOS SEGUN T.I.E.			DIFERENCIAS DE CAMBIO		DISMINUCIONES		DEUDA A 31 DICIEMBRE		
	T.I.E.	COSTE AMORTIZADO	INTERESES EXPLICITOS	EFFECTIVO	GASTOS	EXPLICITOS	RESTO	INTERESES CANCELADOS	DEL COSTE AMORTIZADO	DE INTERESES EXPLICITOS	VALOR CONTABLE	RESULTADO	COSTE AMORTIZADO	INTERESES EXPLICITOS
		15,00	0,00	0,00	0,00	0,00	0,00	0,00	0,00	0,00	0,00	0,00	15,00	0,00
<b>2018000010 S/PGO.FIANZA METÁLICO LOTERIAS PIELAGOS.</b>		90,24	0,00	0,00	0,00	0,00	0,00	0,00	0,00	0,00	0,00	0,00	90,24	0,00
<b>2018000011 S/PGO.FIANZA METÁLICO GÓMEZ MIRONES FELIPE</b>		40,00	0,00	0,00	0,00	0,00	0,00	0,00	0,00	0,00	0,00	0,00	40,00	0,00
<b>2018000012 S/PGO.FIANZA METÁLICO FERNANDEZ PEÑA JULIA SALUD.</b>		15,00	0,00	0,00	0,00	0,00	0,00	0,00	0,00	0,00	0,00	0,00	15,00	0,00
<b>2018000014 S/PGO.FIANZA METÁLICO ANIEVAS BÁRCENA Mª ÁNGELES</b>		21,30	0,00	0,00	0,00	0,00	0,00	0,00	0,00	0,00	0,00	0,00	21,30	0,00
<b>2018000015 S/PGO.FIANZA METÁL.ALONSO SAIZ CARMEN Y Gª ARROBA.</b>		1.578,82	0,00	0,00	0,00	0,00	0,00	0,00	0,00	0,00	0,00	0,00	1.578,82	0,00



## SITUACION Y MOVIMIENTOS DE LAS DEUDAS a)DEUDAS AL COSTE AMORTIZADO

IDENTIFICACION DE LA DEUDA	DEUDA A 1 ENERO		CREACIONES		INTERESES DEVENGADOS SEGUN T.I.E.			DIFERENCIAS DE CAMBIO		DISMINUCIONES		DEUDA A 31 DICIEMBRE		
	T.I.E.	COSTE AMORTIZADO	INTERESES EXPLICITOS	EFFECTIVO	GASTOS	EXPLICITOS	RESTO	INTERESES CANCELADOS	DEL COSTE AMORTIZADO	DE INTERESES EXPLICITOS	VALOR CONTABLE	RESULTADO	COSTE AMORTIZADO	INTERESES EXPLICITOS
<b>2018000024 S/PGO.FIANZA METÁLICO RODRIGUEZ RIERA JULIO.S.TELE</b>		15,00	0,00	0,00	0,00	0,00	0,00	0,00	0,00	0,00	0,00	0,00	15,00	0,00
<b>2018000026 S/PGO.FIANZA GESTIÓN RESIDUO BASILICUM LIENCRES SL</b>		40,00	0,00	0,00	0,00	0,00	0,00	0,00	0,00	0,00	0,00	0,00	40,00	0,00
<b>2018000027 S/PGO. MUÑOZ MATE MARÍA ISABEL. FIANZA CURSO 17</b>		747,90	0,00	0,00	0,00	0,00	0,00	0,00	0,00	0,00	0,00	0,00	747,90	0,00
<b>2018000035 S/PGO.FIANZA METÁL.SVCIO.TELEASISTENCIA.DESCONOCID</b>		15,00	0,00	0,00	0,00	0,00	0,00	0,00	0,00	0,00	0,00	0,00	15,00	0,00
<b>2018000036 S/PGO.FIANZA GÓMEZ FDEZ.MARTA.LOMA 2016/29.RESIDUO</b>		136,00	0,00	0,00	0,00	0,00	0,00	0,00	0,00	0,00	0,00	0,00	136,00	0,00

## SITUACION Y MOVIMIENTOS DE LAS DEUDAS a)DEUDAS AL COSTE AMORTIZADO

IDENTIFICACION DE LA DEUDA	DEUDA A 1 ENERO		CREACIONES		INTERESES DEVENGADOS SEGUN T.I.E.			DIFERENCIAS DE CAMBIO		DISMINUCIONES		DEUDA A 31 DICIEMBRE		
	T.I.E.	COSTE AMORTIZADO	INTERESES EXPLICITOS	EFFECTIVO	GASTOS	EXPLICITOS	RESTO	INTERESES CANCELADOS	DEL COSTE AMORTIZADO	DE INTERESES EXPLICITOS	VALOR CONTABLE	RESULTADO	COSTE AMORTIZADO	INTERESES EXPLICITOS
<b>2018000038 S/PGO. FIANZA METÁLICO BEASCOECHEA OLAETA ANA MARÍ</b>		15,00	0,00	0,00	0,00	0,00	0,00	0,00	0,00	0,00	0,00	0,00	15,00	0,00
<b>2018000040 S/PGO.FIANZA METALICO SALMON CONCHA JOSE Mª.TELEAS</b>		15,00	0,00	0,00	0,00	0,00	0,00	0,00	0,00	0,00	0,00	0,00	15,00	0,00
<b>2018000041 S/PGO.FIANZA METÁLICO INVERSIONES EL CAMPO 2012,SL</b>		1.260,00	0,00	0,00	0,00	0,00	0,00	0,00	0,00	0,00	0,00	0,00	1.260,00	0,00
<b>2018000043 S/PGO. FIANZA METÁLICO SAÑUDO SAÑUDO SERAFINA.S.TE</b>		15,00	0,00	0,00	0,00	0,00	0,00	0,00	0,00	0,00	0,00	0,00	15,00	0,00
<b>2018000044 S/PGO.FIANZA METÁLICO MINGO HERAS PEDRO.LOMA2016/1</b>		11.313,70	0,00	0,00	0,00	0,00	0,00	0,00	0,00	0,00	0,00	0,00	11.313,70	0,00





## SITUACION Y MOVIMIENTOS DE LAS DEUDAS a)DEUDAS AL COSTE AMORTIZADO

IDENTIFICACION DE LA DEUDA	DEUDA A 1 ENERO		CREACIONES		INTERESES DEVENGADOS SEGUN T.I.E.			DIFERENCIAS DE CAMBIO		DISMINUCIONES		DEUDA A 31 DICIEMBRE		
	T.I.E.	COSTE AMORTIZADO	INTERESES EXPLICITOS	EFFECTIVO	GASTOS	EXPLICITOS	RESTO	INTERESES CANCELADOS	DEL COSTE AMORTIZADO	DE INTERESES EXPLICITOS	VALOR CONTABLE	RESULTADO	COSTE AMORTIZADO	INTERESES EXPLICITOS
		3.275,00	0,00	0,00	0,00	0,00	0,00	0,00	0,00	0,00	0,00	0,00	3.275,00	0,00
<b>2018000054 S/PGO. FIANZA METÁLICO CMDAD. PROP. URB. RIA DEL P</b>		2.188,00	0,00	0,00	0,00	0,00	0,00	0,00	0,00	0,00	0,00	0,00	2.188,00	0,00
<b>2018000055 S/PGO.FIANZA METÁL.CDAD.PROP.AURELIO DIEZ 11A 11BC</b>		1.136,00	0,00	0,00	0,00	0,00	0,00	0,00	0,00	0,00	0,00	0,00	1.136,00	0,00
<b>2018000058 S/PGO.FIANZA METÁL.CRESPO REIGADAS GONZALO.RESIDUO</b>		157,00	0,00	0,00	0,00	0,00	0,00	0,00	0,00	0,00	0,00	0,00	157,00	0,00
<b>2018000059 S/PGO. FIANZA METÁLICO ALONSO SAIZ M. CARMEN. LOMA</b>		1.194,35	0,00	0,00	0,00	0,00	0,00	0,00	0,00	0,00	0,00	0,00	1.194,35	0,00
<b>2018000060 S/PGO.FIANZA METÁLICO.MARTÍNEZ ARIAS EVANGELINA.TE</b>		15,00	0,00	0,00	0,00	0,00	0,00	0,00	0,00	0,00	0,00	0,00	15,00	0,00



## SITUACION Y MOVIMIENTOS DE LAS DEUDAS a)DEUDAS AL COSTE AMORTIZADO

IDENTIFICACION DE LA DEUDA	DEUDA A 1 ENERO		CREACIONES		INTERESES DEVENGADOS SEGUN T.I.E.			DIFERENCIAS DE CAMBIO		DISMINUCIONES		DEUDA A 31 DICIEMBRE		
	T.I.E.	COSTE AMORTIZADO	INTERESES EXPLICITOS	EFFECTIVO	GASTOS	EXPLICITOS	RESTO	INTERESES CANCELADOS	DEL COSTE AMORTIZADO	DE INTERESES EXPLICITOS	VALOR CONTABLE	RESULTADO	COSTE AMORTIZADO	INTERESES EXPLICITOS
		350,00	0,00	0,00	0,00	0,00	0,00	0,00	0,00	0,00	0,00	0,00	350,00	0,00
<b>2018000068 S/PGO. FIANZA METÁLICO TRUEBA DIEZ JOSE LUIS.TELEA</b>		15,00	0,00	0,00	0,00	0,00	0,00	0,00	0,00	0,00	0,00	0,00	15,00	0,00
<b>2018000069 S/PGO.FIANZA METÁLICO MÉNDEZ MARIO DE INOCENCIO.RE</b>		373,40	0,00	0,00	0,00	0,00	0,00	0,00	0,00	0,00	0,00	0,00	373,40	0,00
<b>2018000070 S/PGO.FIANZA METÁLICO MÉNDEZ MARIO DE INOCENCIO</b>		3.000,00	0,00	0,00	0,00	0,00	0,00	0,00	0,00	0,00	2.700,00	0,00	300,00	0,00
<b>2018000071 S/PGO.FIANZA METÁL.EGUREN EGUREN MANUELA.TELEASIST</b>		15,00	0,00	0,00	0,00	0,00	0,00	0,00	0,00	0,00	0,00	0,00	15,00	0,00
<b>2018000072 S/PGO. FIANZA ROCA GALNARES DESIRRÉ.GEST.RESIDUOS</b>		265,00	0,00	0,00	0,00	0,00	0,00	0,00	0,00	0,00	0,00	0,00	265,00	0,00

## SITUACION Y MOVIMIENTOS DE LAS DEUDAS a)DEUDAS AL COSTE AMORTIZADO

IDENTIFICACION DE LA DEUDA	DEUDA A 1 ENERO		CREACIONES		INTERESES DEVENGADOS SEGUN T.I.E.			DIFERENCIAS DE CAMBIO		DISMINUCIONES		DEUDA A 31 DICIEMBRE		
	T.I.E.	COSTE AMORTIZADO	INTERESES EXPLICITOS	EFFECTIVO	GASTOS	EXPLICITOS	RESTO	INTERESES CANCELADOS	DEL COSTE AMORTIZADO	DE INTERESES EXPLICITOS	VALOR CONTABLE	RESULTADO	COSTE AMORTIZADO	INTERESES EXPLICITOS
<b>2018000075 S/PGO.FIANZA METÁL.ARABAOLAZA SAN MIGUEL EMILIO.OB</b>		10.881,15	0,00	0,00	0,00	0,00	0,00	0,00	0,00	0,00	0,00	0,00	10.881,15	0,00
<b>2018000076 S/PGO.FIANZA METÁL.ARABAOLAZA SAN MIGUEL EMILIO.GE</b>		1.347,50	0,00	0,00	0,00	0,00	0,00	0,00	0,00	0,00	0,00	0,00	1.347,50	0,00
<b>2018000079 S/PGO.FIANZA METÁLICO MUELA PEÑA MARÍA PILAR.GEST.</b>		225,00	0,00	0,00	0,00	0,00	0,00	0,00	0,00	0,00	0,00	0,00	225,00	0,00
<b>2018000080 S/PGO. FIANZA METÁLICO VILA SAÍNZ DAVID.GEST.RESID</b>		222,52	0,00	0,00	0,00	0,00	0,00	0,00	0,00	0,00	0,00	0,00	222,52	0,00
<b>2018000082 S/PGO.FIANZA METÁLICO CUARTAS GARMENDIA MARCELINA</b>		15,00	0,00	0,00	0,00	0,00	0,00	0,00	0,00	0,00	0,00	0,00	15,00	0,00



## SITUACION Y MOVIMIENTOS DE LAS DEUDAS a)DEUDAS AL COSTE AMORTIZADO

IDENTIFICACION DE LA DEUDA	DEUDA A 1 ENERO		CREACIONES		INTERESES DEVENGADOS SEGUN T.I.E.			DIFERENCIAS DE CAMBIO		DISMINUCIONES		DEUDA A 31 DICIEMBRE		
	T.I.E.	COSTE AMORTIZADO	INTERESES EXPLICITOS	EFFECTIVO	GASTOS	EXPLICITOS	RESTO	INTERESES CANCELADOS	DEL COSTE AMORTIZADO	DE INTERESES EXPLICITOS	VALOR CONTABLE	RESULTADO	COSTE AMORTIZADO	INTERESES EXPLICITOS
		60,00	0,00	0,00	0,00	0,00	0,00	0,00	0,00	0,00	0,00	0,00	60,00	0,00
<b>2018000090 S/PGO. FIANZA METÁLICO SANCHO RODRÍGUEZ Mª MANUELA</b>		15,00	0,00	0,00	0,00	0,00	0,00	0,00	0,00	0,00	0,00	0,00	15,00	0,00
<b>2018000091 S/PGO.FIANZA METÁLICO ÁLVAREZ BURILLO Mª AURORA/FG</b>		30,00	0,00	0,00	0,00	0,00	0,00	0,00	0,00	0,00	0,00	0,00	30,00	0,00
<b>2018000093 S/PGO.FIANZA METÁLICO SERVICIOS VETERINARIOS, S.A.</b>		942,50	0,00	0,00	0,00	0,00	0,00	0,00	0,00	0,00	942,50	0,00	0,00	0,00
<b>2018000094 S/PGO. FIANZA METÁLICO PILA FUENTE Mª ANTONIA</b>		2.000,00	0,00	0,00	0,00	0,00	0,00	0,00	0,00	0,00	0,00	0,00	2.000,00	0,00
<b>2018000095 S/PGO. FIANZA METÁLICO PILA FUENTE Mª ANTONIA</b>		1.155,45	0,00	0,00	0,00	0,00	0,00	0,00	0,00	0,00	0,00	0,00	1.155,45	0,00





## SITUACION Y MOVIMIENTOS DE LAS DEUDAS a)DEUDAS AL COSTE AMORTIZADO

IDENTIFICACION DE LA DEUDA	DEUDA A 1 ENERO		CREACIONES		INTERESES DEVENGADOS SEGUN T.I.E.			DIFERENCIAS DE CAMBIO		DISMINUCIONES		DEUDA A 31 DICIEMBRE		
	T.I.E.	COSTE AMORTIZADO	INTERESES EXPLICITOS	EFFECTIVO	GASTOS	EXPLICITOS	RESTO	INTERESES CANCELADOS	DEL COSTE AMORTIZADO	DE INTERESES EXPLICITOS	VALOR CONTABLE	RESULTADO	COSTE AMORTIZADO	INTERESES EXPLICITOS
		4.000,00	0,00	0,00	0,00	0,00	0,00	0,00	0,00	0,00	0,00	0,00	4.000,00	0,00
<b>2018000104 S/PGO.FIANZA METÁL.MOLINO REAL AVELINA.SVCIO.TELEA</b>		15,00	0,00	0,00	0,00	0,00	0,00	0,00	0,00	0,00	0,00	0,00	15,00	0,00
<b>2018000105 S/PGO.FIANZA METÁL.SAN MARTIN CASAS M. MILAGROS SV</b>		15,00	0,00	0,00	0,00	0,00	0,00	0,00	0,00	0,00	0,00	0,00	15,00	0,00
<b>2018000106 S/PGO.FIANZA METÁL.AMOROS GZLEZ.JOSE FRANCISCO</b>		58,80	0,00	0,00	0,00	0,00	0,00	0,00	0,00	0,00	0,00	0,00	58,80	0,00
<b>2018000108 S/PGO.FIANZA METÁL. HIPERMERCADOS BETA, S.L. GESTI</b>		30,81	0,00	0,00	0,00	0,00	0,00	0,00	0,00	0,00	0,00	0,00	30,81	0,00
<b>2018000111 S/PGO.FIANZA METÁLICO INMOBILIARIA DEL NORTE CASAG</b>		198,00	0,00	0,00	0,00	0,00	0,00	0,00	0,00	0,00	0,00	0,00	198,00	0,00

## SITUACION Y MOVIMIENTOS DE LAS DEUDAS a)DEUDAS AL COSTE AMORTIZADO

IDENTIFICACION DE LA DEUDA	DEUDA A 1 ENERO		CREACIONES		INTERESES DEVENGADOS SEGUN T.I.E.			DIFERENCIAS DE CAMBIO		DISMINUCIONES		DEUDA A 31 DICIEMBRE		
	T.I.E.	COSTE AMORTIZADO	INTERESES EXPLICITOS	EFFECTIVO	GASTOS	EXPLICITOS	RESTO	INTERESES CANCELADOS	DEL COSTE AMORTIZADO	DE INTERESES EXPLICITOS	VALOR CONTABLE	RESULTADO	COSTE AMORTIZADO	INTERESES EXPLICITOS
<b>2018000112 S/PGO.FIANZA METÁLICO BENITO IRIZÁBAL AGUSTÍN</b>														
		15,00	0,00	0,00	0,00	0,00	0,00	0,00	0,00	0,00	0,00	0,00	15,00	0,00
<b>2018000113 S/PGO. FIANZA METÁLICO. SAÑUDO SAÍNZ MARÍA LUZ. TE</b>														
		15,00	0,00	0,00	0,00	0,00	0,00	0,00	0,00	0,00	0,00	0,00	15,00	0,00
<b>2018000114 S/PGO.FIANZA LAGARMA DE JUANA VALENTIN.LOMA2018/31</b>														
		341,70	0,00	0,00	0,00	0,00	0,00	0,00	0,00	0,00	341,70	0,00	0,00	0,00
<b>2018000117 S/PGO. FIANZA DEF. MURIAS Y MARTÍNEZ PROCURADORES</b>														
		1.936,00	0,00	0,00	0,00	0,00	0,00	0,00	0,00	0,00	0,00	0,00	1.936,00	0,00
<b>2018000118 S/PGO.FIANZA GZLEZ. CUEVA JOSE ANTONIO LOMA 2015/7</b>														
		3.000,00	0,00	0,00	0,00	0,00	0,00	0,00	0,00	0,00	0,00	0,00	3.000,00	0,00



## SITUACION Y MOVIMIENTOS DE LAS DEUDAS a)DEUDAS AL COSTE AMORTIZADO

IDENTIFICACION DE LA DEUDA	DEUDA A 1 ENERO		CREACIONES		INTERESES DEVENGADOS SEGUN T.I.E.			DIFERENCIAS DE CAMBIO		DISMINUCIONES		DEUDA A 31 DICIEMBRE		
	T.I.E.	COSTE AMORTIZADO	INTERESES EXPLICITOS	EFFECTIVO	GASTOS	EXPLICITOS	RESTO	INTERESES CANCELADOS	DEL COSTE AMORTIZADO	DE INTERESES EXPLICITOS	VALOR CONTABLE	RESULTADO	COSTE AMORTIZADO	INTERESES EXPLICITOS
		15,00	0,00	0,00	0,00	0,00	0,00	0,00	0,00	0,00	0,00	0,00	15,00	0,00
<b>2019000015 S/PGO.FIANZA METÁLICO TAMARGO CASAÑA M. JOSEFA</b>		15,00	0,00	0,00	0,00	0,00	0,00	0,00	0,00	0,00	0,00	0,00	15,00	0,00
<b>2019000016 S/PGO. MARTÍNEZ LÓPEZ FRANCISCO.FIANZA METÁLICO.</b>		235,67	0,00	0,00	0,00	0,00	0,00	0,00	0,00	0,00	0,00	0,00	235,67	0,00
<b>2019000017 S/PGO.RODRÍGUEZ GARCÍA MªTERESA.FIANZA GESTIÓN RES</b>		2.881,92	0,00	0,00	0,00	0,00	0,00	0,00	0,00	0,00	0,00	0,00	2.881,92	0,00
<b>2019000018 S/PGO. RODRIGUEZ GARCIA MARIA TERESA. FIANZA OBRAS</b>		4.000,00	0,00	0,00	0,00	0,00	0,00	0,00	0,00	0,00	0,00	0,00	4.000,00	0,00
<b>2019000020 S/PGO.LANZA MARÍN CESÁREO.FIANZA METÁLICO. GARANTÍ</b>		350,00	0,00	0,00	0,00	0,00	0,00	0,00	0,00	0,00	0,00	0,00	350,00	0,00

## SITUACION Y MOVIMIENTOS DE LAS DEUDAS a)DEUDAS AL COSTE AMORTIZADO

IDENTIFICACION DE LA DEUDA	DEUDA A 1 ENERO		CREACIONES		INTERESES DEVENGADOS SEGUN T.I.E.			DIFERENCIAS DE CAMBIO		DISMINUCIONES		DEUDA A 31 DICIEMBRE		
	T.I.E.	COSTE AMORTIZADO	INTERESES EXPLICITOS	EFFECTIVO	GASTOS	EXPLICITOS	RESTO	INTERESES CANCELADOS	DEL COSTE AMORTIZADO	DE INTERESES EXPLICITOS	VALOR CONTABLE	RESULTADO	COSTE AMORTIZADO	INTERESES EXPLICITOS
<b>2019000021 S/PGO.FIANZA METÁLICO SÁIZ DÍAZ DAVID.REPOSICIÓN S</b>		786,50	0,00	0,00	0,00	0,00	0,00	0,00	0,00	0,00	0,00	0,00	786,50	0,00
<b>2019000022 S/PGO.FIANZA METÁLICO ALONSO HERRERA ANA MARÍA</b>		15,00	0,00	0,00	0,00	0,00	0,00	0,00	0,00	0,00	0,00	0,00	15,00	0,00
<b>2019000023 S/PGO. FIANZA METÁLICO JARA MAZORRA MARIA DEL PILA</b>		15,00	0,00	0,00	0,00	0,00	0,00	0,00	0,00	0,00	0,00	0,00	15,00	0,00
<b>2019000024 S/PGO.FIANZA METÁLICO ALLENDE REVUELTA FCO. JAVIER</b>		705,00	0,00	0,00	0,00	0,00	0,00	0,00	0,00	0,00	0,00	0,00	705,00	0,00
<b>2019000025 S/PGO.FIANZA METÁLICO ARROYO RODRIGUEZ JOSE LUIS</b>		196,00	0,00	0,00	0,00	0,00	0,00	0,00	0,00	0,00	0,00	0,00	196,00	0,00

## SITUACION Y MOVIMIENTOS DE LAS DEUDAS a)DEUDAS AL COSTE AMORTIZADO

IDENTIFICACION DE LA DEUDA	DEUDA A 1 ENERO		CREACIONES		INTERESES DEVENGADOS SEGUN T.I.E.			DIFERENCIAS DE CAMBIO		DISMINUCIONES		DEUDA A 31 DICIEMBRE		
	T.I.E.	COSTE	INTERESES	EFFECTIVO	GASTOS	EXPLICITOS	RESTO	INTERESES	DEL COSTE	DE INTERESES	VALOR	RESULTADO	COSTE	INTERESES
	AMORTIZADO		EXPLICITOS					CANCELADOS	AMORTIZADO	EXPLICITOS	CONTABLE		AMORTIZADO	EXPLICITOS
<b>2019000026 S/PGO.FIANZA METÁLICO MANTECÓN NAVARRO DANIEL</b>		380,00	0,00	0,00	0,00	0,00	0,00	0,00	0,00	0,00	0,00	0,00	380,00	0,00
<b>2019000027 S/PGO. FIANZA METÁLICO MURIEDAS SÁNCHEZ ANTONIA</b>		15,00	0,00	0,00	0,00	0,00	0,00	0,00	0,00	0,00	0,00	0,00	15,00	0,00
<b>2019000029 S/PGO.FIANZA METÁLICO BRIZUELA PALOMINO CARMEN</b>		15,00	0,00	0,00	0,00	0,00	0,00	0,00	0,00	0,00	0,00	0,00	15,00	0,00
<b>2019000030 S/PGO.FIANZA METÁLICO COZ SAN MIGUEL CESÁREO</b>		15,00	0,00	0,00	0,00	0,00	0,00	0,00	0,00	0,00	0,00	0,00	15,00	0,00
<b>2019000032 S/PGO. FIANZA METÁLICO MATA PEREDA CARMEN GEMA DE</b>		200,00	0,00	0,00	0,00	0,00	0,00	0,00	0,00	0,00	0,00	0,00	200,00	0,00
<b>2019000033 S/PGO.FIANZA METÁL.MARCANO GªHUMBERTO.LOMA2018/53</b>		1.024,17	0,00	0,00	0,00	0,00	0,00	0,00	0,00	0,00	0,00	0,00	1.024,17	0,00

## SITUACION Y MOVIMIENTOS DE LAS DEUDAS a)DEUDAS AL COSTE AMORTIZADO

IDENTIFICACION DE LA DEUDA	DEUDA A 1 ENERO		CREACIONES		INTERESES DEVENGADOS SEGUN T.I.E.			DIFERENCIAS DE CAMBIO		DISMINUCIONES		DEUDA A 31 DICIEMBRE		
	T.I.E.	COSTE AMORTIZADO	INTERESES EXPLICITOS	EFFECTIVO	GASTOS	EXPLICITOS	RESTO	INTERESES CANCELADOS	DEL COSTE AMORTIZADO	DE INTERESES EXPLICITOS	VALOR CONTABLE	RESULTADO	COSTE AMORTIZADO	INTERESES EXPLICITOS
<b>2019000034 S/PGO.FIANZA METÁLICO BRAVO RDGUZ.FDO.EXPDTE18/552</b>		8.978,40	0,00	0,00	0,00	0,00	0,00	0,00	0,00	0,00	0,00	0,00	8.978,40	0,00
<b>2019000037 S/PGO.FIANZA METÁL.CONSTRC.VENANCIO REVUELTA, S.L.</b>		320,33	0,00	0,00	0,00	0,00	0,00	0,00	0,00	0,00	0,00	0,00	320,33	0,00
<b>2019000038 S/PGO.FIANZA METÁL.VARÓN SOTO JOSEFA.SVCIO.TELEAS.</b>		15,00	0,00	0,00	0,00	0,00	0,00	0,00	0,00	0,00	0,00	0,00	15,00	0,00
<b>2019000039 S/PGO.FIANZA FDEZ.RDGUEZ.NATALIA GESTION RESIDUOS</b>		450,00	0,00	0,00	0,00	0,00	0,00	0,00	0,00	0,00	0,00	0,00	450,00	0,00
<b>2019000041 S/PGO. FIANZA METÁL.PALOMERA DEL BARRIO, S.L. GEST</b>		261,40	0,00	0,00	0,00	0,00	0,00	0,00	0,00	0,00	0,00	0,00	261,40	0,00

## SITUACION Y MOVIMIENTOS DE LAS DEUDAS a)DEUDAS AL COSTE AMORTIZADO

IDENTIFICACION DE LA DEUDA	DEUDA A 1 ENERO		CREACIONES		INTERESES DEVENGADOS SEGUN T.I.E.			DIFERENCIAS DE CAMBIO		DISMINUCIONES		DEUDA A 31 DICIEMBRE		
	T.I.E.	COSTE	INTERESES	EFFECTIVO	GASTOS	EXPLICITOS	RESTO	INTERESES	DEL COSTE	DE INTERESES	VALOR	RESULTADO	COSTE	INTERESES
	AMORTIZADO		EXPLICITOS					CANCELADOS	AMORTIZADO	EXPLICITOS	CONTABLE		AMORTIZADO	EXPLICITOS
<b>2019000042 S/PGO.FIANZA METÁL.PALOMERA DEL BARRIO, S.L.GESTIÓ</b>														
	331,47	0,00	0,00	0,00	0,00	0,00	0,00	0,00	0,00	0,00	0,00	0,00	331,47	0,00
<b>2019000043 S/PGO.FIANZA.SALDAÑA HERNANDO Mª ELENA.LICITACIÓN</b>														
	10.700,00	0,00	0,00	0,00	0,00	0,00	0,00	0,00	0,00	0,00	0,00	0,00	10.700,00	0,00
<b>2019000044 S/PGO.FIANZA METÁLICO CDAD.PROP.URBANIZAC.EL FARO</b>														
	100,00	0,00	0,00	0,00	0,00	0,00	0,00	0,00	0,00	0,00	0,00	0,00	100,00	0,00
<b>2019000045 S/PGO.FIANZA METÁL.PROMOC.INVER.LIENCRES.LOMA18/69</b>														
	196,09	0,00	0,00	0,00	0,00	0,00	0,00	0,00	0,00	0,00	0,00	0,00	196,09	0,00
<b>2019000046 S/PGO.FIANZA METÁL.SAIZ LLERA SOLEDAD.SVCIO.TELEAS</b>														
	15,00	0,00	0,00	0,00	0,00	0,00	0,00	0,00	0,00	0,00	0,00	0,00	15,00	0,00
<b>2019000047 S/PGO.FIANZA METÁL.TOCA SÁNCHEZ M.CARMEN.SVCIO.TEL</b>														



## SITUACION Y MOVIMIENTOS DE LAS DEUDAS a)DEUDAS AL COSTE AMORTIZADO

IDENTIFICACION DE LA DEUDA	DEUDA A 1 ENERO		CREACIONES		INTERESES DEVENGADOS SEGUN T.I.E.			DIFERENCIAS DE CAMBIO		DISMINUCIONES		DEUDA A 31 DICIEMBRE		
	T.I.E.	COSTE AMORTIZADO	INTERESES EXPLICITOS	EFFECTIVO	GASTOS	EXPLICITOS	RESTO	INTERESES CANCELADOS	DEL COSTE AMORTIZADO	DE INTERESES EXPLICITOS	VALOR CONTABLE	RESULTADO	COSTE AMORTIZADO	INTERESES EXPLICITOS
<b>2019000048 S/PGO.FIANZA METÁL.TOCA HERRERA HERMINIA.SVCIO.TEL</b>		15,00	0,00	0,00	0,00	0,00	0,00	0,00	0,00	0,00	0,00	0,00	15,00	0,00
		15,00	0,00	0,00	0,00	0,00	0,00	0,00	0,00	0,00	0,00	0,00	15,00	0,00
<b>2019000051 S/PGO.FIANZA METÁL.RDGUEZ.ARAGÓN ELENA.LOMA 18/59.</b>		260,34	0,00	0,00	0,00	0,00	0,00	0,00	0,00	0,00	0,00	0,00	260,34	0,00
		260,34	0,00	0,00	0,00	0,00	0,00	0,00	0,00	0,00	0,00	0,00	260,34	0,00
<b>2019000052 S/PGO.FIANZAS METÁLICO CASETAS SAN ANTONIO 2019</b>		4.230,00	0,00	0,00	0,00	0,00	0,00	0,00	0,00	0,00	0,00	0,00	4.230,00	0,00
		4.230,00	0,00	0,00	0,00	0,00	0,00	0,00	0,00	0,00	0,00	0,00	4.230,00	0,00
<b>2019000053 S/PGO.FIANZA METÁLICO MANUEL Y EMILIA ASOCIAD,S.L.</b>		804,35	0,00	0,00	0,00	0,00	0,00	0,00	0,00	0,00	0,00	0,00	804,35	0,00
		804,35	0,00	0,00	0,00	0,00	0,00	0,00	0,00	0,00	0,00	0,00	804,35	0,00
<b>2019000054 S/PGO. FIANZA METÁLICO REVILLA LANZA,FRANCISCO</b>		192,00	0,00	0,00	0,00	0,00	0,00	0,00	0,00	0,00	0,00	0,00	192,00	0,00
		192,00	0,00	0,00	0,00	0,00	0,00	0,00	0,00	0,00	0,00	0,00	192,00	0,00

## SITUACION Y MOVIMIENTOS DE LAS DEUDAS a)DEUDAS AL COSTE AMORTIZADO

IDENTIFICACION DE LA DEUDA	DEUDA A 1 ENERO		CREACIONES		INTERESES DEVENGADOS SEGUN T.I.E.			DIFERENCIAS DE CAMBIO		DISMINUCIONES		DEUDA A 31 DICIEMBRE		
	T.I.E.	COSTE AMORTIZADO	INTERESES EXPLICITOS	EFFECTIVO	GASTOS	EXPLICITOS	RESTO	INTERESES CANCELADOS	DEL COSTE AMORTIZADO	DE INTERESES EXPLICITOS	VALOR CONTABLE	RESULTADO	COSTE AMORTIZADO	INTERESES EXPLICITOS
<b>2019000056 S/PGO.FIANZA METÁLICO.INMOB.NORTE CASAGRANDE</b>		198,00	0,00	0,00	0,00	0,00	0,00	0,00	0,00	0,00	0,00	0,00	198,00	0,00
<b>2019000058 S/PGO.FIANZA METÁL.CUEVAS GAIPO MARIA TERESA.LOMA</b>		84,00	0,00	0,00	0,00	0,00	0,00	0,00	0,00	0,00	0,00	0,00	84,00	0,00
<b>2019000059 S/PGO.FIANZA METAL.EGUREN CRIADO MILAGROS.S.TELEAS</b>		15,00	0,00	0,00	0,00	0,00	0,00	0,00	0,00	0,00	0,00	0,00	15,00	0,00
<b>2019000060 S/PGO.FIANZA METÁL.SAN MIGUEL RIVADULLA M.TERESA.</b>		15,00	0,00	0,00	0,00	0,00	0,00	0,00	0,00	0,00	0,00	0,00	15,00	0,00
<b>2019000061 S/PGO.FIANZA METÁLICO CAPATICI OLEG.EXPTE.2019/604</b>		200,00	0,00	0,00	0,00	0,00	0,00	0,00	0,00	0,00	0,00	0,00	200,00	0,00



## SITUACION Y MOVIMIENTOS DE LAS DEUDAS a)DEUDAS AL COSTE AMORTIZADO

IDENTIFICACION DE LA DEUDA	DEUDA A 1 ENERO		CREACIONES		INTERESES DEVENGADOS SEGUN T.I.E.			DIFERENCIAS DE CAMBIO		DISMINUCIONES		DEUDA A 31 DICIEMBRE		
	T.I.E.	COSTE AMORTIZADO	INTERESES EXPLICITOS	EFFECTIVO	GASTOS	EXPLICITOS	RESTO	INTERESES CANCELADOS	DEL COSTE AMORTIZADO	DE INTERESES EXPLICITOS	VALOR CONTABLE	RESULTADO	COSTE AMORTIZADO	INTERESES EXPLICITOS
		15,00	0,00	0,00	0,00	0,00	0,00	0,00	0,00	0,00	0,00	0,00	15,00	0,00
<b>2019000070 S/PGO.FIANZA METÁL.PROMOTORA TREND OLIVE, S.L</b>		2.008,56	0,00	0,00	0,00	0,00	0,00	0,00	0,00	0,00	0,00	0,00	2.008,56	0,00
<b>2019000071 S/PGO.FIANZA METÁL.VILLAR FERNANDEZ ESPERANZA.</b>		15,00	0,00	0,00	0,00	0,00	0,00	0,00	0,00	0,00	0,00	0,00	15,00	0,00
<b>2019000072 S/PGO. FIANZA METÁLICO LIENCRESIDENT, S.L.P.EXPDTE:</b>		300,00	0,00	0,00	0,00	0,00	0,00	0,00	0,00	0,00	0,00	0,00	300,00	0,00
<b>2019000073 S/PGO.FIANZA METÁL.DESCANSO DE LIENCRES, S.L. LOME</b>		20,00	0,00	0,00	0,00	0,00	0,00	0,00	0,00	0,00	0,00	0,00	20,00	0,00
<b>2019000074 EXP 2019/686 FIANZA GESTION RESIDUOS RIOMIJARES SL</b>		277,22	0,00	0,00	0,00	0,00	0,00	0,00	0,00	0,00	0,00	0,00	277,22	0,00

## SITUACION Y MOVIMIENTOS DE LAS DEUDAS a)DEUDAS AL COSTE AMORTIZADO

IDENTIFICACION DE LA DEUDA	DEUDA A 1 ENERO		CREACIONES		INTERESES DEVENGADOS SEGUN T.I.E.			DIFERENCIAS DE CAMBIO			DISMINUCIONES		DEUDA A 31 DICIEMBRE	
	T.I.E.	COSTE	INTERESES	EFFECTIVO	GASTOS	EXPLICITOS	RESTO	INTERESES	DEL COSTE	DE INTERESES	VALOR	RESULTADO	COSTE	INTERESES
	AMORTIZADO		EXPLICITOS					CANCELADOS	AMORTIZADO	EXPLICITOS	CONTABLE		AMORTIZADO	EXPLICITOS
<b>2019000075 FIANZA GESTION RESIDUOS EXPED 2019/751 RIOMIJARES</b>														
	277,22		0,00	0,00	0,00	0,00	0,00	0,00	0,00	0,00	0,00	0,00	277,22	0,00
<b>2019000076 FIANZA GESTION RESIDUOS EXPED 2019/743</b>														
	277,22		0,00	0,00	0,00	0,00	0,00	0,00	0,00	0,00	0,00	0,00	277,22	0,00
<b>2019000077 FIANZA GESTION RESIDUOS EXPED 2019/742</b>														
	277,22		0,00	0,00	0,00	0,00	0,00	0,00	0,00	0,00	0,00	0,00	277,22	0,00
<b>2019000078 S/PGO.FIANZA VELARDE RUIZ FCO.JAVIER.LOMA 215/114</b>														
	7.562,50		0,00	0,00	0,00	0,00	0,00	0,00	0,00	0,00	6.428,12	0,00	1.134,38	0,00
<b>2019000079 S/PGO.FIANZA METÁL.LÓPEZ COBO NOELIA.GEST.RESIDUOS</b>														
	888,00		0,00	0,00	0,00	0,00	0,00	0,00	0,00	0,00	0,00	0,00	888,00	0,00
<b>2019000080 S/PGO.FIANZA METÁL.SOMAVILLA BÁRCENA DIEGO</b>														

## SITUACION Y MOVIMIENTOS DE LAS DEUDAS a)DEUDAS AL COSTE AMORTIZADO

IDENTIFICACION DE LA DEUDA	DEUDA A 1 ENERO		CREACIONES		INTERESES DEVENGADOS SEGUN T.I.E.			DIFERENCIAS DE CAMBIO		DISMINUCIONES		DEUDA A 31 DICIEMBRE		
	T.I.E.	COSTE AMORTIZADO	INTERESES EXPLICITOS	EFFECTIVO	GASTOS	EXPLICITOS	RESTO	INTERESES CANCELADOS	DEL COSTE AMORTIZADO	DE INTERESES EXPLICITOS	VALOR CONTABLE	RESULTADO	COSTE AMORTIZADO	INTERESES EXPLICITOS
		245,74	0,00	0,00	0,00	0,00	0,00	0,00	0,00	0,00	0,00	0,00	245,74	0,00
<b>2019000081 S/PGO.FIANZA METÁLICO SOMAVILLA BARCENA DIEGO</b>		15.093,41	0,00	0,00	0,00	0,00	0,00	0,00	0,00	0,00	0,00	0,00	15.093,41	0,00
<b>2019000083 S/PGO.FIANZA METÁL.EL MUELLE DE ORUÑA, S.L.</b>		45,53	0,00	0,00	0,00	0,00	0,00	0,00	0,00	0,00	0,00	0,00	45,53	0,00
<b>2019000086 S/PGO.FIANZA METÁLIC.FERNANDEZ SAIZ JUAN CARLOS</b>		210,82	0,00	0,00	0,00	0,00	0,00	0,00	0,00	0,00	0,00	0,00	210,82	0,00
<b>2019000087 S/PGO.FIANZA METÁL. TALLERES MAYBA, S.L. GEST.RESI</b>		110,00	0,00	0,00	0,00	0,00	0,00	0,00	0,00	0,00	0,00	0,00	110,00	0,00
<b>2019000089 S/PGO.FIANZA METÁL. MORENO MARTÍN VICTORIANO</b>		1.642,82	0,00	0,00	0,00	0,00	0,00	0,00	0,00	0,00	0,00	0,00	1.642,82	0,00

## SITUACION Y MOVIMIENTOS DE LAS DEUDAS a)DEUDAS AL COSTE AMORTIZADO

IDENTIFICACION DE LA DEUDA	DEUDA A 1 ENERO		CREACIONES		INTERESES DEVENGADOS SEGUN T.I.E.			DIFERENCIAS DE CAMBIO		DISMINUCIONES		DEUDA A 31 DICIEMBRE		
	T.I.E.	COSTE AMORTIZADO	INTERESES EXPLICITOS	EFFECTIVO	GASTOS	EXPLICITOS	RESTO	INTERESES CANCELADOS	DEL COSTE AMORTIZADO	DE INTERESES EXPLICITOS	VALOR CONTABLE	RESULTADO	COSTE AMORTIZADO	INTERESES EXPLICITOS
<b>2019000091 S/PGO.FIANZA METÁLIC.PEREZ ANDECOECHEA AURELIA</b>		15,00	0,00	0,00	0,00	0,00	0,00	0,00	0,00	0,00	0,00	0,00	15,00	0,00
<b>2019000092 S/PGO.FIANZA METÁLIC.ABASCAL ORTIZ SANTIAGO</b>		1.150,81	0,00	0,00	0,00	0,00	0,00	0,00	0,00	0,00	0,00	0,00	1.150,81	0,00
<b>2019000093 S/PGO.FIANZA METÁLICO MARIA SOLEDAD MARTIN HOZ</b>		280,00	0,00	0,00	0,00	0,00	0,00	0,00	0,00	0,00	0,00	0,00	280,00	0,00
<b>2019000094 S/PGO. FIANZA METÁLICO GÓMEZ APEZTEGUÍA ALICIA</b>		4.758,99	0,00	0,00	0,00	0,00	0,00	0,00	0,00	0,00	0,00	0,00	4.758,99	0,00
<b>2019000095 S/PGO.FIANZA METÁLICO LÓPEZ ANTOLÍN SONIA</b>		4.758,99	0,00	0,00	0,00	0,00	0,00	0,00	0,00	0,00	0,00	0,00	4.758,99	0,00





## SITUACION Y MOVIMIENTOS DE LAS DEUDAS a)DEUDAS AL COSTE AMORTIZADO

IDENTIFICACION DE LA DEUDA	DEUDA A 1 ENERO		CREACIONES		INTERESES DEVENGADOS SEGUN T.I.E.			DIFERENCIAS DE CAMBIO		DISMINUCIONES		DEUDA A 31 DICIEMBRE		
	T.I.E.	COSTE AMORTIZADO	INTERESES EXPLICITOS	EFFECTIVO	GASTOS	EXPLICITOS	RESTO	INTERESES CANCELADOS	DEL COSTE AMORTIZADO	DE INTERESES EXPLICITOS	VALOR CONTABLE	RESULTADO	COSTE AMORTIZADO	INTERESES EXPLICITOS
<b>2019000105 S/PGO.FIANZA METÁL. SOBA MIGUEL ELISA.SVCIO.TELEAS</b>		10.039,40	0,00	0,00	0,00	0,00	0,00	0,00	0,00	0,00	0,00	0,00	10.039,40	0,00
		15,00	0,00	0,00	0,00	0,00	0,00	0,00	0,00	0,00	0,00	0,00	15,00	0,00
<b>2019000108 S/PGO.FIANZA METÁL.SÁNCHEZ GUTI.MATILDE.SVCIO.TELE</b>		15,00	0,00	0,00	0,00	0,00	0,00	0,00	0,00	0,00	0,00	0,00	15,00	0,00
<b>2019000109 S/PGO.FIANZA METÁL.ARCE VELO ENCARNACIÓN.G.RESIDUO</b>		48,18	0,00	0,00	0,00	0,00	0,00	0,00	0,00	0,00	0,00	0,00	48,18	0,00
<b>2019000110 S/PGO.FIANZA METÁL.CMAD.PROP.LLOSACAMPO20.LOMA2803</b>		220,00	0,00	0,00	0,00	0,00	0,00	0,00	0,00	0,00	0,00	0,00	220,00	0,00
<b>2019000111 S/PGO.FIANZA METÁL.CRESPO VEGA OSCAR EXP.2019/196</b>		277,22	0,00	0,00	0,00	0,00	0,00	0,00	0,00	0,00	0,00	0,00	277,22	0,00



## SITUACION Y MOVIMIENTOS DE LAS DEUDAS a)DEUDAS AL COSTE AMORTIZADO

IDENTIFICACION DE LA DEUDA	DEUDA A 1 ENERO		CREACIONES		INTERESES DEVENGADOS SEGUN T.I.E.			DIFERENCIAS DE CAMBIO		DISMINUCIONES		DEUDA A 31 DICIEMBRE		
	T.I.E.	COSTE AMORTIZADO	INTERESES EXPLICITOS	EFFECTIVO	GASTOS	EXPLICITOS	RESTO	INTERESES CANCELADOS	DEL COSTE AMORTIZADO	DE INTERESES EXPLICITOS	VALOR CONTABLE	RESULTADO	COSTE AMORTIZADO	INTERESES EXPLICITOS
		167,00	0,00	0,00	0,00	0,00	0,00	0,00	0,00	0,00	0,00	0,00	167,00	0,00
<b>2019000120 S/PGO. FIANZA METÁLICO LÓPEZ GZLEZ.CARMEN.S.TELEAS</b>		15,00	0,00	0,00	0,00	0,00	0,00	0,00	0,00	0,00	0,00	0,00	15,00	0,00
<b>2019000121 S/PGO.FIANZA METÁLICO GARCÍA SAN ROMÁN EMILIO</b>		60,00	0,00	0,00	0,00	0,00	0,00	0,00	0,00	0,00	0,00	0,00	60,00	0,00
<b>2019000122 S/PGO. FIANZA METÁLICO GARAY AMO IRENE. S.TELEASIS</b>		15,00	0,00	0,00	0,00	0,00	0,00	0,00	0,00	0,00	0,00	0,00	15,00	0,00
<b>2019000123 S/PGO.FIANZA METÁLICO COTERO FDEZ. CALIXTO.S.TELEA</b>		15,00	0,00	0,00	0,00	0,00	0,00	0,00	0,00	0,00	0,00	0,00	15,00	0,00
<b>2019000124 S/PGO.FIANZA METÁLICO TORRE PILA M.CARMEN.S.TELEAS</b>		15,00	0,00	0,00	0,00	0,00	0,00	0,00	0,00	0,00	0,00	0,00	15,00	0,00

## SITUACION Y MOVIMIENTOS DE LAS DEUDAS a)DEUDAS AL COSTE AMORTIZADO

IDENTIFICACION DE LA DEUDA	DEUDA A 1 ENERO		CREACIONES		INTERESES DEVENGADOS SEGUN T.I.E.			DIFERENCIAS DE CAMBIO		DISMINUCIONES		DEUDA A 31 DICIEMBRE		
	T.I.E.	COSTE AMORTIZADO	INTERESES EXPLICITOS	EFFECTIVO	GASTOS	EXPLICITOS	RESTO	INTERESES CANCELADOS	DEL COSTE AMORTIZADO	DE INTERESES EXPLICITOS	VALOR CONTABLE	RESULTADO	COSTE AMORTIZADO	INTERESES EXPLICITOS
<b>2019000125 S/PGO.FIANZA METÁLICO GARCÍA RUIZ CARMEN.SVCIO.TEL</b>		15,00	0,00	0,00	0,00	0,00	0,00	0,00	0,00	0,00	0,00	0,00	15,00	0,00
<b>2019000126 S/PGO. FIANZA METÁLICO TRIFORA DE EDIFICIOS.G.RES</b>		634,00	0,00	0,00	0,00	0,00	0,00	0,00	0,00	0,00	0,00	0,00	634,00	0,00
<b>2019000127 S/PGO. FIANZA METÁL.MTNEZ.CABARGA MARTA.GESTIÓN RE</b>		175,00	0,00	0,00	0,00	0,00	0,00	0,00	0,00	0,00	0,00	0,00	175,00	0,00
<b>2019000128 S/PGO. FIANZA METÁL.MTNEZ.CABARGA MARTA.OBRAS</b>		150,00	0,00	0,00	0,00	0,00	0,00	0,00	0,00	0,00	0,00	0,00	150,00	0,00
<b>2019000129 S/PGO. FIANZA METÁLICO BERZANSKIS RIMANTAS.EXPDTE.</b>		290,00	0,00	0,00	0,00	0,00	0,00	0,00	0,00	0,00	0,00	0,00	290,00	0,00



## SITUACION Y MOVIMIENTOS DE LAS DEUDAS a)DEUDAS AL COSTE AMORTIZADO

IDENTIFICACION DE LA DEUDA	DEUDA A 1 ENERO		CREACIONES		INTERESES DEVENGADOS SEGUN T.I.E.			DIFERENCIAS DE CAMBIO		DISMINUCIONES		DEUDA A 31 DICIEMBRE		
	T.I.E.	COSTE AMORTIZADO	INTERESES EXPLICITOS	EFFECTIVO	GASTOS	EXPLICITOS	RESTO	INTERESES CANCELADOS	DEL COSTE AMORTIZADO	DE INTERESES EXPLICITOS	VALOR CONTABLE	RESULTADO	COSTE AMORTIZADO	INTERESES EXPLICITOS
		179,14	0,00	0,00	0,00	0,00	0,00	0,00	0,00	0,00	0,00	0,00	179,14	0,00
<b>2019000139 S/PGO.FIANZA CESIÓN MUELA PENA M.PILAR.LOMA2018/18</b>		4.708,88	0,00	0,00	0,00	0,00	0,00	0,00	0,00	0,00	0,00	0,00	4.708,88	0,00
<b>2019000140 S/PGO.FIANZA METÁLICO JIMÉNEZ ESPINOSA DIEGO.LOMA</b>		19.377,49	0,00	0,00	0,00	0,00	0,00	0,00	0,00	0,00	0,00	0,00	19.377,49	0,00
<b>2019000141 S/PGO.FIANZA METÁLICO JIMÉNEZ ESPINOSA DIEGO.LOMA</b>		484,67	0,00	0,00	0,00	0,00	0,00	0,00	0,00	0,00	0,00	0,00	484,67	0,00
<b>2019000142 S/PGO.FIANZA RUIZ SARDON ASUNCIÓN. LOMA 2019/1831</b>		322,31	0,00	0,00	0,00	0,00	0,00	0,00	0,00	0,00	0,00	0,00	322,31	0,00
<b>2020000001 S/PGO.FIANZA METÁLICO MARTÍN MORENO RAFAEL.FOLKLOR</b>		90,00	0,00	0,00	0,00	0,00	0,00	0,00	0,00	0,00	0,00	0,00	90,00	0,00



## SITUACION Y MOVIMIENTOS DE LAS DEUDAS a)DEUDAS AL COSTE AMORTIZADO

IDENTIFICACION DE LA DEUDA	DEUDA A 1 ENERO		CREACIONES		INTERESES DEVENGADOS SEGUN T.I.E.			DIFERENCIAS DE CAMBIO		DISMINUCIONES		DEUDA A 31 DICIEMBRE		
	T.I.E.	COSTE AMORTIZADO	INTERESES EXPLICITOS	EFFECTIVO	GASTOS	EXPLICITOS	RESTO	INTERESES CANCELADOS	DEL COSTE AMORTIZADO	DE INTERESES EXPLICITOS	VALOR CONTABLE	RESULTADO	COSTE AMORTIZADO	INTERESES EXPLICITOS
		681,70	0,00	0,00	0,00	0,00	0,00	0,00	0,00	0,00	0,00	0,00	681,70	0,00
<b>2020000008 S/PGO. FIANZA PROMALTEN SERVICIOS INMOBILIARIOS SL</b>		7.730,24	0,00	0,00	0,00	0,00	0,00	0,00	0,00	0,00	0,00	0,00	7.730,24	0,00
<b>2020000009 S/PGO.FIANZA GESTIÓN RESIDUOS PROMALTEN SERVICIOS</b>		680,55	0,00	0,00	0,00	0,00	0,00	0,00	0,00	0,00	0,00	0,00	680,55	0,00
<b>2020000010 S/PGO. FIANZA METÁLICO BOLADO ÁLVAREZ ROSA.TELEASI</b>		15,00	0,00	0,00	0,00	0,00	0,00	0,00	0,00	0,00	0,00	0,00	15,00	0,00
<b>2020000011 S/PGO. FIANZA METÁL. MAZÓN MARTÍNEZ SANTIAGO.TELEA</b>		15,00	0,00	0,00	0,00	0,00	0,00	0,00	0,00	0,00	0,00	0,00	15,00	0,00
<b>2020000012 S/PGO. FIANZA EN CAIXA MARCANO GARCÍA LUIS MIGUEL.</b>		10.511,27	0,00	0,00	0,00	0,00	0,00	0,00	0,00	0,00	0,00	0,00	10.511,27	0,00



## SITUACION Y MOVIMIENTOS DE LAS DEUDAS a)DEUDAS AL COSTE AMORTIZADO

IDENTIFICACION DE LA DEUDA	DEUDA A 1 ENERO		CREACIONES		INTERESES DEVENGADOS SEGUN T.I.E.			DIFERENCIAS DE CAMBIO			DISMINUCIONES		DEUDA A 31 DICIEMBRE	
	T.I.E.	COSTE AMORTIZADO	INTERESES EXPLICITOS	EFFECTIVO	GASTOS	EXPLICITOS	RESTO	INTERESES CANCELADOS	DEL COSTE AMORTIZADO	DE INTERESES EXPLICITOS	VALOR CONTABLE	RESULTADO	COSTE AMORTIZADO	INTERESES EXPLICITOS
<b>2020000014 S/PGO. FIANZA METÁL.GARAY AMO M. CONCEPCIÓN.TELEAS</b>		15,00	0,00	0,00	0,00	0,00	0,00	0,00	0,00	0,00	0,00	0,00	15,00	0,00
<b>2020000015 S/PGO.FIANZA METÁL.ACEBO BERNALDO JAIME.TELEASISTE</b>		15,00	0,00	0,00	0,00	0,00	0,00	0,00	0,00	0,00	0,00	0,00	15,00	0,00
<b>2020000016 S/PGO.FIANZA METÁL.ARRABAL, SC. LOMA 2018/58 URBAN</b>		12.959,10	0,00	0,00	0,00	0,00	0,00	0,00	0,00	0,00	0,00	0,00	12.959,10	0,00
<b>2020000018 S/PGO.FIANZA METÁLIC.ANSON GARCIA ANGELINA.TELEASI</b>		13,00	0,00	0,00	0,00	0,00	0,00	0,00	0,00	0,00	0,00	0,00	13,00	0,00
<b>2020000019 S/PGO.GARANTÍA CONTRATO MYM MAX, S.L.ASOC.MÚSICA Y</b>		9.750,00	0,00	0,00	0,00	0,00	0,00	0,00	0,00	0,00	0,00	0,00	9.750,00	0,00



## SITUACION Y MOVIMIENTOS DE LAS DEUDAS a)DEUDAS AL COSTE AMORTIZADO

IDENTIFICACION DE LA DEUDA	DEUDA A 1 ENERO		CREACIONES		INTERESES DEVENGADOS SEGUN T.I.E.			DIFERENCIAS DE CAMBIO		DISMINUCIONES		DEUDA A 31 DICIEMBRE		
	T.I.E.	COSTE AMORTIZADO	INTERESES EXPLICITOS	EFFECTIVO	GASTOS	EXPLICITOS	RESTO	INTERESES CANCELADOS	DEL COSTE AMORTIZADO	DE INTERESES EXPLICITOS	VALOR CONTABLE	RESULTADO	COSTE AMORTIZADO	INTERESES EXPLICITOS
		15,00	0,00	0,00	0,00	0,00	0,00	0,00	0,00	0,00	0,00	0,00	15,00	0,00
<b>2020000027 S/PGO. FIANZA METÁLICO RUBIO REVUELTA MARÍA. EXPDT</b>		148,99	0,00	0,00	0,00	0,00	0,00	0,00	0,00	0,00	0,00	0,00	148,99	0,00
<b>2020000028 S/PGO.FIANZA METÁL.HELGUERA QUEVEDO JOSE MAN.GESTI</b>		94,99	0,00	0,00	0,00	0,00	0,00	0,00	0,00	0,00	0,00	0,00	94,99	0,00
<b>2020000029 S/PGO. FIANZA METÁL.FDEZ.AMO ANA Mª EXPDTE2020/900</b>		200,00	0,00	0,00	0,00	0,00	0,00	0,00	0,00	0,00	0,00	0,00	200,00	0,00
<b>2020000030 S/PGO.FIANZA METÁL.PEÑA CANO JOSÉ CALIXTO.LOME CON</b>		300,00	0,00	0,00	0,00	0,00	0,00	0,00	0,00	0,00	300,00	0,00	0,00	0,00
<b>2020000031 S/PGO.FIANZA GEST.RESIDUOS GESTEPRO INFRAESTRUCTUR</b>		449,06	0,00	0,00	0,00	0,00	0,00	0,00	0,00	0,00	0,00	0,00	449,06	0,00

## SITUACION Y MOVIMIENTOS DE LAS DEUDAS a)DEUDAS AL COSTE AMORTIZADO

IDENTIFICACION DE LA DEUDA	DEUDA A 1 ENERO		CREACIONES		INTERESES DEVENGADOS SEGUN T.I.E.			DIFERENCIAS DE CAMBIO		DISMINUCIONES		DEUDA A 31 DICIEMBRE		
	T.I.E.	COSTE AMORTIZADO	INTERESES EXPLICITOS	EFFECTIVO	GASTOS	EXPLICITOS	RESTO	INTERESES CANCELADOS	DEL COSTE AMORTIZADO	DE INTERESES EXPLICITOS	VALOR CONTABLE	RESULTADO	COSTE AMORTIZADO	INTERESES EXPLICITOS
<b>2020000032 S/PGO.FIANZA METÁL.GESTEPRO INFRAESTRUCTURAS</b>		3.325,00	0,00	0,00	0,00	0,00	0,00	0,00	0,00	0,00	0,00	0,00	3.325,00	0,00
<b>2020000033 S/PGO.FIANZA METÁL.MIRONES GARCÍA FÉLIX.LOMA EXPDT</b>		60,00	0,00	0,00	0,00	0,00	0,00	0,00	0,00	0,00	0,00	0,00	60,00	0,00
<b>2020000034 S/PGO.FIANZA METÁL. SAN COSME CAMPO LORENA.RESIDUO</b>		1.010,00	0,00	0,00	0,00	0,00	0,00	0,00	0,00	0,00	0,00	0,00	1.010,00	0,00
<b>2020000037 S/PGO. FIANZA BOTELLA POMBO M.ESPERANZA</b>		4.740,00	0,00	0,00	0,00	0,00	0,00	0,00	0,00	0,00	4.740,00	0,00	0,00	0,00
<b>2020000038 S/PGO.FIANZA METÁL.BOTELLA POMBO M. ESPERANZA.</b>		69,38	0,00	0,00	0,00	0,00	0,00	0,00	0,00	0,00	0,00	0,00	69,38	0,00

## SITUACION Y MOVIMIENTOS DE LAS DEUDAS a)DEUDAS AL COSTE AMORTIZADO

IDENTIFICACION DE LA DEUDA	DEUDA A 1 ENERO		CREACIONES		INTERESES DEVENGADOS SEGUN T.I.E.			DIFERENCIAS DE CAMBIO			DISMINUCIONES		DEUDA A 31 DICIEMBRE	
	T.I.E.	COSTE	INTERESES EXPLICITOS	EFFECTIVO	GASTOS	EXPLICITOS	RESTO	INTERESES CANCELADOS	DEL COSTE AMORTIZADO	DE INTERESES EXPLICITOS	VALOR CONTABLE	RESULTADO	COSTE AMORTIZADO	INTERESES EXPLICITOS
<b>2020000039 S/PGO.FIANZA METÁL.BERMEJO YANGUAS DIEGO.EXP.2020/</b>		50,00	0,00	0,00	0,00	0,00	0,00	0,00	0,00	0,00	0,00	0,00	50,00	0,00
<b>2020000040 S/PGO.FIANZA SVCIO.TELEASISTENCIA.VILLALOBOS M.CAR</b>		15,00	0,00	0,00	0,00	0,00	0,00	0,00	0,00	0,00	0,00	0,00	15,00	0,00
<b>2020000041 S/PGO. FIANZA CDAD.PROP.LA REDONDA.EXPDTE2019/4968</b>		769,32	0,00	0,00	0,00	0,00	0,00	0,00	0,00	0,00	769,32	0,00	0,00	0,00
<b>2020000043 S/PGO.FIANZA METÁL.GÓMEZ MIRONES FELIPE.EXPTE: 202</b>		90,10	0,00	0,00	0,00	0,00	0,00	0,00	0,00	0,00	0,00	0,00	90,10	0,00
<b>2020000044 S/PGO.FIANZA METÁL.SVCIO.TELEASIST.CORDOBA ESCOBED</b>		15,00	0,00	0,00	0,00	0,00	0,00	0,00	0,00	0,00	0,00	0,00	15,00	0,00
<b>2020000045 S/PGO.SVCIO.TELEASIST.FDEZ.LÓPEZ SABINA</b>		15,00	0,00	0,00	0,00	0,00	0,00	0,00	0,00	0,00	0,00	0,00	15,00	0,00

## SITUACION Y MOVIMIENTOS DE LAS DEUDAS a)DEUDAS AL COSTE AMORTIZADO

IDENTIFICACION DE LA DEUDA	DEUDA A 1 ENERO		CREACIONES		INTERESES DEVENGADOS SEGUN T.I.E.			DIFERENCIAS DE CAMBIO		DISMINUCIONES		DEUDA A 31 DICIEMBRE		
	T.I.E.	COSTE AMORTIZADO	INTERESES EXPLICITOS	EFFECTIVO	GASTOS	EXPLICITOS	RESTO	INTERESES CANCELADOS	DEL COSTE AMORTIZADO	DE INTERESES EXPLICITOS	VALOR CONTABLE	RESULTADO	COSTE AMORTIZADO	INTERESES EXPLICITOS
<b>2020000046 S/PGO.FIANZA METÁL.ANDÍA LACTEOS.EXPTE.2020/2838</b>		600,00	0,00	0,00	0,00	0,00	0,00	0,00	0,00	0,00	0,00	0,00	600,00	0,00
<b>2020000048 S/PGO. FIANZA METÁLICO SAN MARTIN CAMPO AGUSTIN.TE</b>		15,00	0,00	0,00	0,00	0,00	0,00	0,00	0,00	0,00	0,00	0,00	15,00	0,00
<b>2020000049 S/PGO. FIANZA METÁL.SALAS COTERILLO DEMETRIO</b>		15,00	0,00	0,00	0,00	0,00	0,00	0,00	0,00	0,00	0,00	0,00	15,00	0,00
<b>2020000050 S/PGO.GÓMEZ CRESPO PILAR.EXPDTE: 2019/1482</b>		381,24	0,00	0,00	0,00	0,00	0,00	0,00	0,00	0,00	0,00	0,00	381,24	0,00
<b>2020000051 S/PGO.FIANZA METÁL.SOLANO GUTIERREZ CARMEN MARÍA</b>		1.534,95	0,00	0,00	0,00	0,00	0,00	0,00	0,00	0,00	0,00	0,00	1.534,95	0,00



## SITUACION Y MOVIMIENTOS DE LAS DEUDAS a)DEUDAS AL COSTE AMORTIZADO

IDENTIFICACION DE LA DEUDA	DEUDA A 1 ENERO		CREACIONES		INTERESES DEVENGADOS SEGUN T.I.E.			DIFERENCIAS DE CAMBIO		DISMINUCIONES		DEUDA A 31 DICIEMBRE		
	T.I.E.	COSTE AMORTIZADO	INTERESES EXPLICITOS	EFFECTIVO	GASTOS	EXPLICITOS	RESTO	INTERESES CANCELADOS	DEL COSTE AMORTIZADO	DE INTERESES EXPLICITOS	VALOR CONTABLE	RESULTADO	COSTE AMORTIZADO	INTERESES EXPLICITOS
		3.500,00	0,00	0,00	0,00	0,00	0,00	0,00	0,00	0,00	0,00	0,00	3.500,00	0,00
<b>2020000058 S/PGO. FIANZA METÁL.CARRERA DE LA COLINA BORJA</b>		40,00	0,00	0,00	0,00	0,00	0,00	0,00	0,00	0,00	0,00	0,00	40,00	0,00
<b>2020000059 S/PGO.FIANZA METÁLICO LANZA EVENCIA ADELAIDA.TELEA</b>		15,00	0,00	0,00	0,00	0,00	0,00	0,00	0,00	0,00	0,00	0,00	15,00	0,00
<b>2020000062 S/PGO.FIANZA PASTOR MANUEL, MIGUEL ÁNGEL. GESTIÓN</b>		166,00	0,00	0,00	0,00	0,00	0,00	0,00	0,00	0,00	0,00	0,00	166,00	0,00
<b>2020000063 S/PGO. FIANZA METÁL.EN LIBERBANK CANO LÓPEZ MANUEL</b>		30,00	0,00	0,00	0,00	0,00	0,00	0,00	0,00	0,00	0,00	0,00	30,00	0,00
<b>2020000064 S/PGO.FIANZA METÁL.FDEZ.PÉREZ SARA.GESTIÓN RESIDUO</b>		40,00	0,00	0,00	0,00	0,00	0,00	0,00	0,00	0,00	0,00	0,00	40,00	0,00



## SITUACION Y MOVIMIENTOS DE LAS DEUDAS a)DEUDAS AL COSTE AMORTIZADO

IDENTIFICACION DE LA DEUDA	DEUDA A 1 ENERO		CREACIONES		INTERESES DEVENGADOS SEGUN T.I.E.			DIFERENCIAS DE CAMBIO		DISMINUCIONES		DEUDA A 31 DICIEMBRE		
	T.I.E.	COSTE AMORTIZADO	INTERESES EXPLICITOS	EFFECTIVO	GASTOS	EXPLICITOS	RESTO	INTERESES CANCELADOS	DEL COSTE AMORTIZADO	DE INTERESES EXPLICITOS	VALOR CONTABLE	RESULTADO	COSTE AMORTIZADO	INTERESES EXPLICITOS
<b>2020000065 S/PGO.FIANZA METÁL.FDEZ.SAÍZ MªEUGENIA.SVCIO.TELEA</b>		15,00	0,00	0,00	0,00	0,00	0,00	0,00	0,00	0,00	0,00	0,00	15,00	0,00
<b>2020000066 S/PGO.FIANZA METÁL.PÁRAMO DÍAZ JOSE LUIS.GEST.RESI</b>		113,94	0,00	0,00	0,00	0,00	0,00	0,00	0,00	0,00	0,00	0,00	113,94	0,00
<b>2020000067 S/PGO.FIANZA METÁL.GESTIÓN RESIDUOS HERREROS SÁNCH</b>		1.674,93	0,00	0,00	0,00	0,00	0,00	0,00	0,00	0,00	0,00	0,00	1.674,93	0,00
<b>2020000068 S/PGO.FIANZA METÁL.CDAD.PROP.VENTILLA 3A.GESTIÓN R</b>		1.128,00	0,00	0,00	0,00	0,00	0,00	0,00	0,00	0,00	0,00	0,00	1.128,00	0,00
<b>2020000069 S/PGO.FIANZA METÁL. MARCAS POR MENOS, S.L. REPOSIC</b>		250,00	0,00	0,00	0,00	0,00	0,00	0,00	0,00	0,00	0,00	0,00	250,00	0,00



## SITUACION Y MOVIMIENTOS DE LAS DEUDAS a)DEUDAS AL COSTE AMORTIZADO

IDENTIFICACION DE LA DEUDA	DEUDA A 1 ENERO		CREACIONES		INTERESES DEVENGADOS SEGUN T.I.E.			DIFERENCIAS DE CAMBIO		DISMINUCIONES		DEUDA A 31 DICIEMBRE		
	T.I.E.	COSTE AMORTIZADO	INTERESES EXPLICITOS	EFFECTIVO	GASTOS	EXPLICITOS	RESTO	INTERESES CANCELADOS	DEL COSTE AMORTIZADO	DE INTERESES EXPLICITOS	VALOR CONTABLE	RESULTADO	COSTE AMORTIZADO	INTERESES EXPLICITOS
		1.115,00	0,00	0,00	0,00	0,00	0,00	0,00	0,00	0,00	0,00	0,00	1.115,00	0,00
<b>2020000076 S/PGO.FIANZA METÁLICO MEJUTO CRUZ MÓNICA</b>		15,00	0,00	0,00	0,00	0,00	0,00	0,00	0,00	0,00	0,00	0,00	15,00	0,00
<b>2020000077 S/PGO. FIANZA METÁLICO PARDO CELADA ANA MARIA</b>		15,00	0,00	0,00	0,00	0,00	0,00	0,00	0,00	0,00	0,00	0,00	15,00	0,00
<b>2020000078 S/PGO.FIANZA METÁLICO BARQUÍN LANZA Mª MONTSERRAT</b>		15,00	0,00	0,00	0,00	0,00	0,00	0,00	0,00	0,00	0,00	0,00	15,00	0,00
<b>2020000079 S/PGO.FIANZA METÁLICO COMPOSTIZO CATALA ANA MARIA</b>		489,80	0,00	0,00	0,00	0,00	0,00	0,00	0,00	0,00	0,00	0,00	489,80	0,00
<b>2020000080 S/PGO.FIANZA METÁLICO RUIZ SARDON MARÍA ASUNCIÓN</b>		6.684,17	0,00	0,00	0,00	0,00	0,00	0,00	0,00	0,00	0,00	0,00	6.684,17	0,00



## SITUACION Y MOVIMIENTOS DE LAS DEUDAS a)DEUDAS AL COSTE AMORTIZADO

IDENTIFICACION DE LA DEUDA	DEUDA A 1 ENERO		CREACIONES		INTERESES DEVENGADOS SEGUN T.I.E.			DIFERENCIAS DE CAMBIO		DISMINUCIONES		DEUDA A 31 DICIEMBRE		
	T.I.E.	COSTE AMORTIZADO	INTERESES EXPLICITOS	EFFECTIVO	GASTOS	EXPLICITOS	RESTO	INTERESES CANCELADOS	DEL COSTE AMORTIZADO	DE INTERESES EXPLICITOS	VALOR CONTABLE	RESULTADO	COSTE AMORTIZADO	INTERESES EXPLICITOS
		233,20	0,00	0,00	0,00	0,00	0,00	0,00	0,00	0,00	0,00	0,00	233,20	0,00
<b>2020000087 S/PGO.FIANZA METÁL. PINEDA MIER ALBERTO.CONTRATO E</b>		1.220,00	0,00	0,00	0,00	0,00	0,00	0,00	0,00	0,00	0,00	0,00	1.220,00	0,00
<b>2020000088 S/PGO.FIANZA METÁLICO MANSO MARTÍNEZ EMILIA</b>		60,00	0,00	0,00	0,00	0,00	0,00	0,00	0,00	0,00	60,00	0,00	0,00	0,00
<b>2020000089 S/PGO.FIANZA METÁL.AURORA MANSO MARTÍNEZ. EXPDT</b>		60,00	0,00	0,00	0,00	0,00	0,00	0,00	0,00	0,00	60,00	0,00	0,00	0,00
<b>2020000090 S/PGO.FIANZA METÁLICO CRUZ SANTAMARÍA PILAR.SVCIO.</b>		20,00	0,00	0,00	0,00	0,00	0,00	0,00	0,00	0,00	0,00	0,00	20,00	0,00
<b>2020000091 S/PGO. RIOMIJARES, S.L. GARANTÍA EXP.2020/1230</b>		353,43	0,00	0,00	0,00	0,00	0,00	0,00	0,00	0,00	0,00	0,00	353,43	0,00

## SITUACION Y MOVIMIENTOS DE LAS DEUDAS a)DEUDAS AL COSTE AMORTIZADO

IDENTIFICACION DE LA DEUDA	DEUDA A 1 ENERO		CREACIONES		INTERESES DEVENGADOS SEGUN T.I.E.			DIFERENCIAS DE CAMBIO		DISMINUCIONES		DEUDA A 31 DICIEMBRE		
	T.I.E.	COSTE AMORTIZADO	INTERESES EXPLICITOS	EFFECTIVO	GASTOS	EXPLICITOS	RESTO	INTERESES CANCELADOS	DEL COSTE AMORTIZADO	DE INTERESES EXPLICITOS	VALOR CONTABLE	RESULTADO	COSTE AMORTIZADO	INTERESES EXPLICITOS
<b>2020000093 S/PGO. FIANZA METALICO GARCÍA GARCÍA PEDRO</b>														
		350,00	0,00	0,00	0,00	0,00	0,00	0,00	0,00	0,00	0,00	0,00	350,00	0,00
<b>2020000094 S/PGO. FIANZA METALICO GÓMEZ LANZA ZAIRA</b>														
		551,29	0,00	0,00	0,00	0,00	0,00	0,00	0,00	0,00	0,00	0,00	551,29	0,00
<b>2020000095 S/PGO. FIANZA METÁLICO MARGUSINO PÉREZ NIEVES</b>														
		107,61	0,00	0,00	0,00	0,00	0,00	0,00	0,00	0,00	0,00	0,00	107,61	0,00
<b>2020000096 S/PGO. FIANZA METÁL. AJA LÓPEZ JOSÉ MARÍA.SCIO.TEL</b>														
		15,00	0,00	0,00	0,00	0,00	0,00	0,00	0,00	0,00	0,00	0,00	15,00	0,00
<b>2020000097 S/PGO.FIANZA METÁLICO CRUZ DOMINGUEZ MANUEL PABLO</b>														
		50,00	0,00	0,00	0,00	0,00	0,00	0,00	0,00	0,00	0,00	0,00	50,00	0,00



## SITUACION Y MOVIMIENTOS DE LAS DEUDAS a)DEUDAS AL COSTE AMORTIZADO

IDENTIFICACION DE LA DEUDA	DEUDA A 1 ENERO		CREACIONES		INTERESES DEVENGADOS SEGUN T.I.E.			DIFERENCIAS DE CAMBIO		DISMINUCIONES		DEUDA A 31 DICIEMBRE		
	T.I.E.	COSTE AMORTIZADO	INTERESES EXPLICITOS	EFFECTIVO	GASTOS	EXPLICITOS	RESTO	INTERESES CANCELADOS	DEL COSTE AMORTIZADO	DE INTERESES EXPLICITOS	VALOR CONTABLE	RESULTADO	COSTE AMORTIZADO	INTERESES EXPLICITOS
		152,04	0,00	0,00	0,00	0,00	0,00	0,00	0,00	0,00	0,00	0,00	152,04	0,00
<b>2020000104 S/PGO.FIANZA METÁLICO SAIZ ANGULO JOSE MARIA. RESI</b>		715,07	0,00	0,00	0,00	0,00	0,00	0,00	0,00	0,00	715,07	0,00	0,00	0,00
<b>2020000105 S/PGO.FIANZA METÁLICO TEJADOS Y FACHADAS REGALADO</b>		250,00	0,00	0,00	0,00	0,00	0,00	0,00	0,00	0,00	0,00	0,00	250,00	0,00
<b>2020000106 S/PGO.FIANZA METÁLI.PALOMERA ALGORRI EVA.2019/1549</b>		544,65	0,00	0,00	0,00	0,00	0,00	0,00	0,00	0,00	0,00	0,00	544,65	0,00
<b>2020000107 S/PGO.FIANZA METÁLICO HELVETIA CÍA SUIZA.SEGUROS C</b>		562,29	0,00	0,00	0,00	0,00	0,00	0,00	0,00	0,00	0,00	0,00	562,29	0,00
<b>2020000108 S/PGO.FIANZA SOBRAO Gª EULALI SVCIO.TELEASISTENCIA</b>		15,00	0,00	0,00	0,00	0,00	0,00	0,00	0,00	0,00	0,00	0,00	15,00	0,00





## SITUACION Y MOVIMIENTOS DE LAS DEUDAS a)DEUDAS AL COSTE AMORTIZADO

IDENTIFICACION DE LA DEUDA	DEUDA A 1 ENERO		CREACIONES		INTERESES DEVENGADOS SEGUN T.I.E.			DIFERENCIAS DE CAMBIO		DISMINUCIONES		DEUDA A 31 DICIEMBRE		
	T.I.E.	COSTE AMORTIZADO	INTERESES EXPLICITOS	EFFECTIVO	GASTOS	EXPLICITOS	RESTO	INTERESES CANCELADOS	DEL COSTE AMORTIZADO	DE INTERESES EXPLICITOS	VALOR CONTABLE	RESULTADO	COSTE AMORTIZADO	INTERESES EXPLICITOS
<b>2021000003 S/PGO. FIANZA METÁL.GUERRA OLAIZ SARA.GESTION RESI</b>		7.224,77	0,00	0,00	0,00	0,00	0,00	0,00	0,00	0,00	0,00	0,00	7.224,77	0,00
		1.015,05	0,00	0,00	0,00	0,00	0,00	0,00	0,00	0,00	0,00	0,00	1.015,05	0,00
<b>2021000004 S/PGO.FIANZA METÁL.COBO LISASO M.ISABEL.EXP20/5884</b>		100,00	0,00	0,00	0,00	0,00	0,00	0,00	0,00	0,00	0,00	0,00	100,00	0,00
<b>2021000005 S/PGO. FIANZA METÁL.GZLEZ.ESPARZA FCO. JAVIER.</b>		988,88	0,00	0,00	0,00	0,00	0,00	0,00	0,00	0,00	0,00	0,00	988,88	0,00
<b>2021000006 S/PGO.FIANZ.METÁL.GLEZ.ESPARZA FCO.JAVIER2019/3566</b>		3.500,00	0,00	0,00	0,00	0,00	0,00	0,00	0,00	0,00	0,00	0,00	3.500,00	0,00
<b>2021000007 S/PGO.FIANZ.METÁL.BARQUÍN PALOMERA JOSÉ MANUEL</b>		30,00	0,00	0,00	0,00	0,00	0,00	0,00	0,00	0,00	0,00	0,00	30,00	0,00

## SITUACION Y MOVIMIENTOS DE LAS DEUDAS a)DEUDAS AL COSTE AMORTIZADO

IDENTIFICACION DE LA DEUDA	DEUDA A 1 ENERO		CREACIONES		INTERESES DEVENGADOS SEGUN T.I.E.			DIFERENCIAS DE CAMBIO		DISMINUCIONES		DEUDA A 31 DICIEMBRE		
	T.I.E.	COSTE AMORTIZADO	INTERESES EXPLICITOS	EFFECTIVO	GASTOS	EXPLICITOS	RESTO	INTERESES CANCELADOS	DEL COSTE AMORTIZADO	DE INTERESES EXPLICITOS	VALOR CONTABLE	RESULTADO	COSTE AMORTIZADO	INTERESES EXPLICITOS
<b>2021000008 S/PGO. FIANZA METÁLICO ARROYO GONZALEZ MARTIN.SVIC</b>		15,00	0,00	0,00	0,00	0,00	0,00	0,00	0,00	0,00	0,00	0,00	15,00	0,00
<b>2021000009 S/PGO.FIANZA METÁLICO COMPOSTIZO CATALÁ ANA MARIA</b>		3.000,00	0,00	0,00	0,00	0,00	0,00	0,00	0,00	0,00	0,00	0,00	3.000,00	0,00
<b>2021000010 S/PGO. FIANZA METÁLICO PEREDA COBO MANUELA.EXP2019</b>		691,90	0,00	0,00	0,00	0,00	0,00	0,00	0,00	0,00	0,00	0,00	691,90	0,00
<b>2021000011 S/PGO. FIANZA METÁLICO INGEACER, S.L.</b>		1.663,15	0,00	0,00	0,00	0,00	0,00	0,00	0,00	0,00	0,00	0,00	1.663,15	0,00
<b>2021000012 S/PGO.FIANZA METÁLICO REHABILITACIONES Y PINTURAS</b>		803,98	0,00	0,00	0,00	0,00	0,00	0,00	0,00	0,00	0,00	0,00	803,98	0,00



## SITUACION Y MOVIMIENTOS DE LAS DEUDAS a)DEUDAS AL COSTE AMORTIZADO

IDENTIFICACION DE LA DEUDA	DEUDA A 1 ENERO		CREACIONES		INTERESES DEVENGADOS SEGUN T.I.E.			DIFERENCIAS DE CAMBIO		DISMINUCIONES		DEUDA A 31 DICIEMBRE		
	T.I.E.	COSTE AMORTIZADO	INTERESES EXPLICITOS	EFFECTIVO	GASTOS	EXPLICITOS	RESTO	INTERESES CANCELADOS	DEL COSTE AMORTIZADO	DE INTERESES EXPLICITOS	VALOR CONTABLE	RESULTADO	COSTE AMORTIZADO	INTERESES EXPLICITOS
		15,00	0,00	0,00	0,00	0,00	0,00	0,00	0,00	0,00	0,00	0,00	15,00	0,00
<b>2021000020 S/PGO.FIANZA DEF.OPTIMA PROYECTOS,S.L.EXP:2020/592</b>		1.760,00	0,00	0,00	0,00	0,00	0,00	0,00	0,00	0,00	1.760,00	0,00	0,00	0,00
<b>2021000021 S/PGO.FIANZA MORA HOZ MIGUEL ÁNGEL.EXPDT2020/5027</b>		500,00	0,00	0,00	0,00	0,00	0,00	0,00	0,00	0,00	0,00	0,00	500,00	0,00
<b>2021000022 S/PGO. FIANZA GESTIÓN RESIDUOS SERMARK OC GROUP</b>		3.049,59	0,00	0,00	0,00	0,00	0,00	0,00	0,00	0,00	0,00	0,00	3.049,59	0,00
<b>2021000023 S/PGO. FIANZA ZAMANILAO CANTOLLA M.LUISA.TELEASIS</b>		15,00	0,00	0,00	0,00	0,00	0,00	0,00	0,00	0,00	0,00	0,00	15,00	0,00
<b>2021000024 S/PGO. FIANZA METÁLICO SEMARK GROUP.GARANTÍA OBRAS</b>		71.269,45	0,00	0,00	0,00	0,00	0,00	0,00	0,00	0,00	0,00	0,00	71.269,45	0,00



## SITUACION Y MOVIMIENTOS DE LAS DEUDAS a)DEUDAS AL COSTE AMORTIZADO

IDENTIFICACION DE LA DEUDA	DEUDA A 1 ENERO		CREACIONES		INTERESES DEVENGADOS SEGUN T.I.E.			DIFERENCIAS DE CAMBIO		DISMINUCIONES		DEUDA A 31 DICIEMBRE		
	T.I.E.	COSTE AMORTIZADO	INTERESES EXPLICITOS	EFFECTIVO	GASTOS	EXPLICITOS	RESTO	INTERESES CANCELADOS	DEL COSTE AMORTIZADO	DE INTERESES EXPLICITOS	VALOR CONTABLE	RESULTADO	COSTE AMORTIZADO	INTERESES EXPLICITOS
<b>2021000031 S/PGO. FIANZA METÁLIC.SEMARK GROUP.EX.2018/3490</b>		2.484,54	0,00	0,00	0,00	0,00	0,00	0,00	0,00	0,00	0,00	0,00	2.484,54	0,00
		20.160,09	0,00	0,00	0,00	0,00	0,00	0,00	0,00	0,00	0,00	0,00	20.160,09	0,00
<b>2021000032 S/PGO.FIANZA METÁLIC.GUIMERA DE VIAL MARÍA JOSÉ</b>		208,22	0,00	0,00	0,00	0,00	0,00	0,00	0,00	0,00	0,00	0,00	208,22	0,00
<b>2021000033 S/PGO. FIANZA METÁLIC. HERRERO RONDA RAQUEL.GESTIÓ</b>		200,00	0,00	0,00	0,00	0,00	0,00	0,00	0,00	0,00	0,00	0,00	200,00	0,00
<b>2021000034 S/PGO.FIANZA METÁLI.GESTIÓN GENERAL DE ELECTRICIDA</b>		13.451,29	0,00	0,00	0,00	0,00	0,00	0,00	0,00	0,00	0,00	0,00	13.451,29	0,00
<b>2021000035 S/PGO.FIANZA METÁLIC. GESTIÓN GENERAL DE ELECTRICI</b>		1.028,50	0,00	0,00	0,00	0,00	0,00	0,00	0,00	0,00	0,00	0,00	1.028,50	0,00

## SITUACION Y MOVIMIENTOS DE LAS DEUDAS a)DEUDAS AL COSTE AMORTIZADO

IDENTIFICACION DE LA DEUDA	DEUDA A 1 ENERO		CREACIONES		INTERESES DEVENGADOS SEGUN T.I.E.			DIFERENCIAS DE CAMBIO		DISMINUCIONES		DEUDA A 31 DICIEMBRE		
	T.I.E.	COSTE AMORTIZADO	INTERESES EXPLICITOS	EFFECTIVO	GASTOS	EXPLICITOS	RESTO	INTERESES CANCELADOS	DEL COSTE AMORTIZADO	DE INTERESES EXPLICITOS	VALOR CONTABLE	RESULTADO	COSTE AMORTIZADO	INTERESES EXPLICITOS
<b>2021000036 S/PGO. FIANZA METÁLICO GESTIÓN GENERAL DE ELECTRIC</b>		10.610,00	0,00	0,00	0,00	0,00	0,00	0,00	0,00	0,00	0,00	0,00	10.610,00	0,00
<b>2021000037 S/PGO.FIANZA METÁLIC. GESTION GENERAL DE ELECTRICI</b>		1.000,00	0,00	0,00	0,00	0,00	0,00	0,00	0,00	0,00	0,00	0,00	1.000,00	0,00
<b>2021000038 S/PGO. FIANZA METÁLICO MARTOS QUEVEDO JOSE ANTONIO</b>		18.756,61	0,00	0,00	0,00	0,00	0,00	0,00	0,00	0,00	0,00	0,00	18.756,61	0,00
<b>2021000039 S/PGO. FIANZA METÁLICO SANGRADOR RASERO MARIA DANI</b>		544,50	0,00	0,00	0,00	0,00	0,00	0,00	0,00	0,00	0,00	0,00	544,50	0,00
<b>2021000040 S/PGO.FIANZA METÁL. TORIBIO PERALES LETICIA. URBAN</b>		21.696,33	0,00	0,00	0,00	0,00	0,00	0,00	0,00	0,00	0,00	0,00	21.696,33	0,00







## SITUACION Y MOVIMIENTOS DE LAS DEUDAS a)DEUDAS AL COSTE AMORTIZADO

IDENTIFICACION DE LA DEUDA	DEUDA A 1 ENERO		CREACIONES		INTERESES DEVENGADOS SEGUN T.I.E.			DIFERENCIAS DE CAMBIO		DISMINUCIONES		DEUDA A 31 DICIEMBRE		
	T.I.E.	COSTE AMORTIZADO	INTERESES EXPLICITOS	EFFECTIVO	GASTOS	EXPLICITOS	RESTO	INTERESES CANCELADOS	DEL COSTE AMORTIZADO	DE INTERESES EXPLICITOS	VALOR CONTABLE	RESULTADO	COSTE AMORTIZADO	INTERESES EXPLICITOS
<b>2021000054 S/PGO. FIANZA METÁLICO PALOMERA HERRERA Mª PILAR</b>		15,00	0,00	0,00	0,00	0,00	0,00	0,00	0,00	0,00	0,00	0,00	15,00	0,00
<b>2021000056 S/PGO. FIANZA METÁLICO GASCÓN SIERRA LOURDES</b>		360,00	0,00	0,00	0,00	0,00	0,00	0,00	0,00	0,00	0,00	0,00	360,00	0,00
<b>2021000057 S/PGO. FIANZA METÁLICO GARCIA MIRONES JOSE LUIS.SE</b>		15,00	0,00	0,00	0,00	0,00	0,00	0,00	0,00	0,00	0,00	0,00	15,00	0,00
<b>2021000058 S/PGO. FIANZA METÁLICO HOZ ORTIZ JAVIER.SVCIO.TELE</b>		15,00	0,00	0,00	0,00	0,00	0,00	0,00	0,00	0,00	0,00	0,00	15,00	0,00
<b>2021000059 S/PGO. FIANZA METÁLICO ORTIZ LLOREDA MARÍA GEMA.</b>		50,00	0,00	0,00	0,00	0,00	0,00	0,00	0,00	0,00	0,00	0,00	50,00	0,00

## SITUACION Y MOVIMIENTOS DE LAS DEUDAS a)DEUDAS AL COSTE AMORTIZADO

IDENTIFICACION DE LA DEUDA	DEUDA A 1 ENERO		CREACIONES		INTERESES DEVENGADOS SEGUN T.I.E.			DIFERENCIAS DE CAMBIO		DISMINUCIONES		DEUDA A 31 DICIEMBRE		
	T.I.E.	COSTE	INTERESES EXPLICITOS	EFFECTIVO	GASTOS	EXPLICITOS	RESTO	INTERESES CANCELADOS	DEL COSTE AMORTIZADO	DE INTERESES EXPLICITOS	VALOR CONTABLE	RESULTADO	COSTE AMORTIZADO	INTERESES EXPLICITOS
<b>2021000060 S/PGO.FIANZA METÁLICO CRUZ ROJA. EXPDTE: 454/2021</b>		7.347,50	0,00	0,00	0,00	0,00	0,00	0,00	0,00	0,00	7.347,50	0,00	0,00	0,00
<b>2021000061 S/PGO.FIANZA GESTIÓN RESIDUOS GIMERA DE VIAL M.JOS</b>		377,49	0,00	0,00	0,00	0,00	0,00	0,00	0,00	0,00	0,00	0,00	377,49	0,00
<b>2021000062 S/PGO.FIANZA OBRAS URBANIZ.GUIMERA DE VIAL M.JOSE</b>		12.074,45	0,00	0,00	0,00	0,00	0,00	0,00	0,00	0,00	0,00	0,00	12.074,45	0,00
<b>2021000063 S/PGO. FIANZA METÁL.DÁVILA VELO JESÚS. GESTION RES</b>		720,00	0,00	0,00	0,00	0,00	0,00	0,00	0,00	0,00	0,00	0,00	720,00	0,00
<b>2021000064 S/PGO.FIANZA METÁL. CUBILLAS GARRIDO REBECA.OBRAS</b>		12.163,51	0,00	0,00	0,00	0,00	0,00	0,00	0,00	0,00	0,00	0,00	12.163,51	0,00
<b>2021000065 S/PGO.FIANZA METÁL.DELGADO LUSARES BEATRIZ</b>		250,00	0,00	0,00	0,00	0,00	0,00	0,00	0,00	0,00	0,00	0,00	250,00	0,00

## SITUACION Y MOVIMIENTOS DE LAS DEUDAS a)DEUDAS AL COSTE AMORTIZADO

IDENTIFICACION DE LA DEUDA	DEUDA A 1 ENERO		CREACIONES		INTERESES DEVENGADOS SEGUN T.I.E.			DIFERENCIAS DE CAMBIO		DISMINUCIONES		DEUDA A 31 DICIEMBRE		
	T.I.E.	COSTE AMORTIZADO	INTERESES EXPLICITOS	EFFECTIVO	GASTOS	EXPLICITOS	RESTO	INTERESES CANCELADOS	DEL COSTE AMORTIZADO	DE INTERESES EXPLICITOS	VALOR CONTABLE	RESULTADO	COSTE AMORTIZADO	INTERESES EXPLICITOS
<b>2021000066 S/PGO.MALPICA GORDILLO EDUARDA. FIANZA GESTIÓN RES</b>		1.727,88	0,00	0,00	0,00	0,00	0,00	0,00	0,00	0,00	1.727,88	0,00	0,00	0,00
<b>2021000067 S/PGO. FIANZA MARTINEZ OLIVERA JOSE MARIA.EXP 2021</b>		40,00	0,00	0,00	0,00	0,00	0,00	0,00	0,00	0,00	0,00	0,00	40,00	0,00
<b>2021000068 S/PGO.FIANZA PALOMERO GARCIA JAVIER.EXP2021/3444</b>		340,00	0,00	0,00	0,00	0,00	0,00	0,00	0,00	0,00	0,00	0,00	340,00	0,00
<b>2021000069 S/PGO.FIANZA SVCIO.TELEASISTENCIA PEREZ DE COS JOS</b>		15,00	0,00	0,00	0,00	0,00	0,00	0,00	0,00	0,00	0,00	0,00	15,00	0,00
<b>2021000070 S/PGO.SAINZ MAZA ROIZ JUAN JOSE.FIANZA 2020/1969 R</b>		842,92	0,00	0,00	0,00	0,00	0,00	0,00	0,00	0,00	0,00	0,00	842,92	0,00



## SITUACION Y MOVIMIENTOS DE LAS DEUDAS a)DEUDAS AL COSTE AMORTIZADO

IDENTIFICACION DE LA DEUDA	DEUDA A 1 ENERO		CREACIONES		INTERESES DEVENGADOS SEGUN T.I.E.			DIFERENCIAS DE CAMBIO		DISMINUCIONES		DEUDA A 31 DICIEMBRE		
	T.I.E.	COSTE AMORTIZADO	INTERESES EXPLICITOS	EFFECTIVO	GASTOS	EXPLICITOS	RESTO	INTERESES CANCELADOS	DEL COSTE AMORTIZADO	DE INTERESES EXPLICITOS	VALOR CONTABLE	RESULTADO	COSTE AMORTIZADO	INTERESES EXPLICITOS
<b>2021000077 S/PGO.FIANZA GUTIERREZ VITORES MÓNICA.EXT2021/2087</b>		12.000,00	0,00	0,00	0,00	0,00	0,00	0,00	0,00	0,00	0,00	0,00	12.000,00	0,00
		553,60	0,00	0,00	0,00	0,00	0,00	0,00	0,00	0,00	0,00	0,00	553,60	0,00
<b>2021000078 S/PGO.FIANZA METÁLICO GUTIERREZ VITORES MÓNICA</b>		500,00	0,00	0,00	0,00	0,00	0,00	0,00	0,00	0,00	0,00	0,00	500,00	0,00
<b>2021000079 S/PGO.FIANZA METÁL.GANDARILLAS PELAYO JOSE ANGEL</b>		1.113,89	0,00	0,00	0,00	0,00	0,00	0,00	0,00	0,00	0,00	0,00	1.113,89	0,00
<b>2021000080 S/PGO.FIANZA METÁLICO ALBANEZ VANESSA.ACOMETIDA AG</b>		108,90	0,00	0,00	0,00	0,00	0,00	0,00	0,00	0,00	0,00	0,00	108,90	0,00
<b>2021000081 S/PGO.FIANZA METÁLICO GARCÍA RUIZ MERCEDES.EXPDTE:</b>		295,92	0,00	0,00	0,00	0,00	0,00	0,00	0,00	0,00	0,00	0,00	295,92	0,00

## SITUACION Y MOVIMIENTOS DE LAS DEUDAS a)DEUDAS AL COSTE AMORTIZADO

IDENTIFICACION DE LA DEUDA	DEUDA A 1 ENERO		CREACIONES		INTERESES DEVENGADOS SEGUN T.I.E.			DIFERENCIAS DE CAMBIO		DISMINUCIONES		DEUDA A 31 DICIEMBRE		
	T.I.E.	COSTE AMORTIZADO	INTERESES EXPLICITOS	EFFECTIVO	GASTOS	EXPLICITOS	RESTO	INTERESES CANCELADOS	DEL COSTE AMORTIZADO	DE INTERESES EXPLICITOS	VALOR CONTABLE	RESULTADO	COSTE AMORTIZADO	INTERESES EXPLICITOS
<b>2021000082 S/PGO.FIANZA METÁL.IZQUIERDO GARCIA MARIA ANGELES</b>														
		15,00	0,00	0,00	0,00	0,00	0,00	0,00	0,00	0,00	0,00	0,00	15,00	0,00
<b>2021000083 S/PGO.FIANZA METÁLICO AGUDO SALAS JOSE</b>														
		15,00	0,00	0,00	0,00	0,00	0,00	0,00	0,00	0,00	0,00	0,00	15,00	0,00
<b>2021000084 S/PGO.FIANZA METÁL. MORENO GZLEZ. JOSÉ MANUEL</b>														
		1.394,97	0,00	0,00	0,00	0,00	0,00	0,00	0,00	0,00	0,00	0,00	1.394,97	0,00
<b>2021000085 S/PGO.FIANZA METÁL.CASTILLO CRESPO AMANDA. DOSS GE</b>														
		130,68	0,00	0,00	0,00	0,00	0,00	0,00	0,00	0,00	0,00	0,00	130,68	0,00
<b>2021000086 S/PGO.FIANZA METÁL. IGLESIAS ORIA ROBERTO.EXP.2020</b>														
		2.757,81	0,00	0,00	0,00	0,00	0,00	0,00	0,00	0,00	0,00	0,00	2.757,81	0,00





## SITUACION Y MOVIMIENTOS DE LAS DEUDAS a)DEUDAS AL COSTE AMORTIZADO

IDENTIFICACION DE LA DEUDA	DEUDA A 1 ENERO		CREACIONES		INTERESES DEVENGADOS SEGUN T.I.E.			DIFERENCIAS DE CAMBIO		DISMINUCIONES		DEUDA A 31 DICIEMBRE		
	T.I.E.	COSTE AMORTIZADO	INTERESES EXPLICITOS	EFFECTIVO	GASTOS	EXPLICITOS	RESTO	INTERESES CANCELADOS	DEL COSTE AMORTIZADO	DE INTERESES EXPLICITOS	VALOR CONTABLE	RESULTADO	COSTE AMORTIZADO	INTERESES EXPLICITOS
		650,00	0,00	0,00	0,00	0,00	0,00	0,00	0,00	0,00	0,00	0,00	650,00	0,00
<b>2021000093 S/PGO.FIANZA METÁL. GONZALEZ BARCENA ANA SORAYA</b>		15,00	0,00	0,00	0,00	0,00	0,00	0,00	0,00	0,00	0,00	0,00	15,00	0,00
<b>2021000094 S/PGO.FIANZA METÁ.RESTAURANTE PARAÍSO DEL PAS, S.L</b>		300,00	0,00	0,00	0,00	0,00	0,00	0,00	0,00	0,00	0,00	0,00	300,00	0,00
<b>2021000095 S/PGO.FIANZA METÁL.RESTAURANTE EL PARAÍSO DEL PAS,</b>		1.179,82	0,00	0,00	0,00	0,00	0,00	0,00	0,00	0,00	0,00	0,00	1.179,82	0,00
<b>2021000096 S/PGO.FIANZA METÁLICO GARCIA SANTAMARIA SAGRARIO</b>		15,00	0,00	0,00	0,00	0,00	0,00	0,00	0,00	0,00	0,00	0,00	15,00	0,00
<b>2021000097 S/PGO.FIANZA METÁL.PEREDA COBO MANUELA.EXP.2019/50</b>		6.352,84	0,00	0,00	0,00	0,00	0,00	0,00	0,00	0,00	0,00	0,00	6.352,84	0,00



## SITUACION Y MOVIMIENTOS DE LAS DEUDAS a)DEUDAS AL COSTE AMORTIZADO

IDENTIFICACION DE LA DEUDA	DEUDA A 1 ENERO		CREACIONES		INTERESES DEVENGADOS SEGUN T.I.E.			DIFERENCIAS DE CAMBIO		DISMINUCIONES		DEUDA A 31 DICIEMBRE		
	T.I.E.	COSTE AMORTIZADO	INTERESES EXPLICITOS	EFFECTIVO	GASTOS	EXPLICITOS	RESTO	INTERESES CANCELADOS	DEL COSTE AMORTIZADO	DE INTERESES EXPLICITOS	VALOR CONTABLE	RESULTADO	COSTE AMORTIZADO	INTERESES EXPLICITOS
		190,00	0,00	0,00	0,00	0,00	0,00	0,00	0,00	0,00	0,00	0,00	190,00	0,00
<b>2021000104 S/PGO. NAVAMUEL TUDELA SONIA.GESTIÓN RESIDUOS</b>		233,29	0,00	0,00	0,00	0,00	0,00	0,00	0,00	0,00	0,00	0,00	233,29	0,00
<b>2021000105 S/PGO. FIANZA METÁLICO MORA CUESTA PEDRO. GESTIÓN</b>		599,11	0,00	0,00	0,00	0,00	0,00	0,00	0,00	0,00	0,00	0,00	599,11	0,00
<b>2021000106 S/PGO. FIANZA METÁLICO MORA CUESTA PEDRO ANGEL</b>		3.500,00	0,00	0,00	0,00	0,00	0,00	0,00	0,00	0,00	0,00	0,00	3.500,00	0,00
<b>2021000107 S/PGO. FIANZA METÁLICO ARROYO ANDUAGA AURORA</b>		629,16	0,00	0,00	0,00	0,00	0,00	0,00	0,00	0,00	0,00	0,00	629,16	0,00
<b>2021000108 S/PGO.FIANZA METÁLICO LOPEZ ABASCAL FEDERICO.EXPTE</b>		95,00	0,00	0,00	0,00	0,00	0,00	0,00	0,00	0,00	0,00	0,00	95,00	0,00

## SITUACION Y MOVIMIENTOS DE LAS DEUDAS a)DEUDAS AL COSTE AMORTIZADO

IDENTIFICACION DE LA DEUDA	DEUDA A 1 ENERO		CREACIONES		INTERESES DEVENGADOS SEGUN T.I.E.			DIFERENCIAS DE CAMBIO		DISMINUCIONES		DEUDA A 31 DICIEMBRE		
	T.I.E.	COSTE AMORTIZADO	INTERESES EXPLICITOS	EFFECTIVO	GASTOS	EXPLICITOS	RESTO	INTERESES CANCELADOS	DEL COSTE AMORTIZADO	DE INTERESES EXPLICITOS	VALOR CONTABLE	RESULTADO	COSTE AMORTIZADO	INTERESES EXPLICITOS
<b>2021000109 S/PGO. FIANZA CMDAD.PROP. LAS CAÑAS,1.EXP.2021/244</b>		1.200,00	0,00	0,00	0,00	0,00	0,00	0,00	0,00	0,00	0,00	0,00	1.200,00	0,00
<b>2021000110 S/PGO. FIANZA METÁLICO REAL JARA ASUNCIÓN.SVCIO.TE</b>		15,00	0,00	0,00	0,00	0,00	0,00	0,00	0,00	0,00	0,00	0,00	15,00	0,00
<b>2021000111 S/PGO.FIANZA METÁLICO GONZÁLEZ ORTIZ GONZALO. GEST</b>		75,00	0,00	0,00	0,00	0,00	0,00	0,00	0,00	0,00	0,00	0,00	75,00	0,00
<b>2021000112 S/PGO..FIANZA METÁL. RUIZ SARDÓN ASUNCIÓN.GESTIÓN</b>		350,76	0,00	0,00	0,00	0,00	0,00	0,00	0,00	0,00	0,00	0,00	350,76	0,00
<b>2021000113 S/PGO. FIANZA METÁLICO COMPOSTIZO CATALÁ MARTA</b>		718,87	0,00	0,00	0,00	0,00	0,00	0,00	0,00	0,00	0,00	0,00	718,87	0,00

## SITUACION Y MOVIMIENTOS DE LAS DEUDAS a)DEUDAS AL COSTE AMORTIZADO

IDENTIFICACION DE LA DEUDA	DEUDA A 1 ENERO		CREACIONES		INTERESES DEVENGADOS SEGUN T.I.E.			DIFERENCIAS DE CAMBIO		DISMINUCIONES		DEUDA A 31 DICIEMBRE		
	T.I.E.	COSTE	INTERESES	EFFECTIVO	GASTOS	EXPLICITOS	RESTO	INTERESES	DEL COSTE	DE INTERESES	VALOR	RESULTADO	COSTE	INTERESES
	AMORTIZADO		EXPLICITOS					CANCELADOS	AMORTIZADO	EXPLICITOS	CONTABLE		AMORTIZADO	EXPLICITOS
<b>2021000114 S/PGO. FIANZA METÁLICO COMPOSTIZO CATALÁ MARTA</b>														
	3.000,00		0,00	0,00	0,00	0,00	0,00	0,00	0,00	0,00	0,00	0,00	3.000,00	0,00
<b>2021000115 S/PGO.FIANZA METÁLICO BARRIL SAN SEBASTIAN VANESSA</b>														
	531,60		0,00	0,00	0,00	0,00	0,00	0,00	0,00	0,00	0,00	0,00	531,60	0,00
<b>2021000116 S/PGO.FIANZA METÁLICO ROMERO MONTES FRANCISCO</b>														
	15,00		0,00	0,00	0,00	0,00	0,00	0,00	0,00	0,00	0,00	0,00	15,00	0,00
<b>2021000117 S/PGO.FIANZA METÁLICO MORALEJA DÍAZ ALMUDENA</b>														
	396,23		0,00	0,00	0,00	0,00	0,00	0,00	0,00	0,00	0,00	0,00	396,23	0,00
<b>2021000118 S/PGO.FIANZA METÁLICO ARNOSI SANCHEZ PAULINA.TELEA</b>														
	15,00		0,00	0,00	0,00	0,00	0,00	0,00	0,00	0,00	0,00	0,00	15,00	0,00
<b>2021000119 S/PGO. FIANZA METÁLICO VEGA QUINTANILLA FERNANDO</b>														

## SITUACION Y MOVIMIENTOS DE LAS DEUDAS a)DEUDAS AL COSTE AMORTIZADO

IDENTIFICACION DE LA DEUDA	DEUDA A 1 ENERO		CREACIONES		INTERESES DEVENGADOS SEGUN T.I.E.			DIFERENCIAS DE CAMBIO		DISMINUCIONES		DEUDA A 31 DICIEMBRE		
	T.I.E.	COSTE AMORTIZADO	INTERESES EXPLICITOS	EFFECTIVO	GASTOS	EXPLICITOS	RESTO	INTERESES CANCELADOS	DEL COSTE AMORTIZADO	DE INTERESES EXPLICITOS	VALOR CONTABLE	RESULTADO	COSTE AMORTIZADO	INTERESES EXPLICITOS
<b>2021000120 S/PGO. FIANZA METÁLICO GUTIÉRREZ TRUEBA M. ANTONIA</b>		15,00	0,00	0,00	0,00	0,00	0,00	0,00	0,00	0,00	0,00	0,00	15,00	0,00
		15,00	0,00	0,00	0,00	0,00	0,00	0,00	0,00	0,00	0,00	0,00	15,00	0,00
<b>2021000121 S/PGO.FIAN.REPARACIONES MASER, S.L. EXP. 2021-3507</b>		4.070,65	0,00	0,00	0,00	0,00	0,00	0,00	0,00	0,00	0,00	0,00	4.070,65	0,00
		4.070,65	0,00	0,00	0,00	0,00	0,00	0,00	0,00	0,00	0,00	0,00	4.070,65	0,00
<b>2021000122 S/PGO.FIANZA SVCIO.TELEASIS.ACEREDA IRIONDO RICARD</b>		15,00	0,00	0,00	0,00	0,00	0,00	0,00	0,00	0,00	0,00	0,00	15,00	0,00
		15,00	0,00	0,00	0,00	0,00	0,00	0,00	0,00	0,00	0,00	0,00	15,00	0,00
<b>2021000123 S/PGO.FIANZA METÁL.VALLE ÁLVAREZ DANIEL.EXP.2020/1</b>		1.440,39	0,00	0,00	0,00	0,00	0,00	0,00	0,00	0,00	0,00	0,00	1.440,39	0,00
		1.440,39	0,00	0,00	0,00	0,00	0,00	0,00	0,00	0,00	0,00	0,00	1.440,39	0,00
<b>2021000124 S/PGO.FIANZA METÁ.VALLE ÁLVAREZ DANIEL.EXP 1187</b>		3.500,00	0,00	0,00	0,00	0,00	0,00	0,00	0,00	0,00	0,00	0,00	3.500,00	0,00
		3.500,00	0,00	0,00	0,00	0,00	0,00	0,00	0,00	0,00	0,00	0,00	3.500,00	0,00





## SITUACION Y MOVIMIENTOS DE LAS DEUDAS a)DEUDAS AL COSTE AMORTIZADO

IDENTIFICACION DE LA DEUDA	DEUDA A 1 ENERO		CREACIONES		INTERESES DEVENGADOS SEGUN T.I.E.			DIFERENCIAS DE CAMBIO		DISMINUCIONES		DEUDA A 31 DICIEMBRE		
	T.I.E.	COSTE AMORTIZADO	INTERESES EXPLICITOS	EFFECTIVO	GASTOS	EXPLICITOS	RESTO	INTERESES CANCELADOS	DEL COSTE AMORTIZADO	DE INTERESES EXPLICITOS	VALOR CONTABLE	RESULTADO	COSTE AMORTIZADO	INTERESES EXPLICITOS
		1.597,92	0,00	0,00	0,00	0,00	0,00	0,00	0,00	0,00	0,00	0,00	1.597,92	0,00
<b>2021000131 S/PGO.FIANZA METÁLIC.GARCIA ARIJITA BLANCA.OBRAS U</b>		3.000,00	0,00	0,00	0,00	0,00	0,00	0,00	0,00	0,00	0,00	0,00	3.000,00	0,00
<b>2021000132 S/PGO.FIANZA METÁLIC.DÍEZ FERNÁNDEZ JORGE. LOMA VI</b>		769,23	0,00	0,00	0,00	0,00	0,00	0,00	0,00	0,00	0,00	0,00	769,23	0,00
<b>2021000133 S/PGO. FIANZA METÁLIC. BLANCO CRESPO CONCEPCIÓN</b>		15,00	0,00	0,00	0,00	0,00	0,00	0,00	0,00	0,00	0,00	0,00	15,00	0,00
<b>2021000134 S/PGO.FIANZA METÁL.IGAREDA SANTAMARIA ANTONIO.GEST</b>		1.483,00	0,00	0,00	0,00	0,00	0,00	0,00	0,00	0,00	0,00	0,00	1.483,00	0,00
<b>2021000135 S/PGO. FIANZA METÁLICO VILLA POLANCO CLARA VICTORI</b>		15,00	0,00	0,00	0,00	0,00	0,00	0,00	0,00	0,00	0,00	0,00	15,00	0,00

## SITUACION Y MOVIMIENTOS DE LAS DEUDAS a)DEUDAS AL COSTE AMORTIZADO

IDENTIFICACION DE LA DEUDA	DEUDA A 1 ENERO		CREACIONES		INTERESES DEVENGADOS SEGUN T.I.E.			DIFERENCIAS DE CAMBIO		DISMINUCIONES		DEUDA A 31 DICIEMBRE		
	T.I.E.	COSTE AMORTIZADO	INTERESES EXPLICITOS	EFFECTIVO	GASTOS	EXPLICITOS	RESTO	INTERESES CANCELADOS	DEL COSTE AMORTIZADO	DE INTERESES EXPLICITOS	VALOR CONTABLE	RESULTADO	COSTE AMORTIZADO	INTERESES EXPLICITOS
<b>2021000136 S/PGO. FIANZA METÁL. LANZA PEREDA SANTIAGO</b>		100,00	0,00	0,00	0,00	0,00	0,00	0,00	0,00	0,00	100,00	0,00	0,00	0,00
<b>2021000137 S/PGO. FIANZA METÁLICO TEJÓN MARTÍNEZ PORFIRIO.LOM</b>		100,00	0,00	0,00	0,00	0,00	0,00	0,00	0,00	0,00	0,00	0,00	100,00	0,00
<b>2021000138 S/PGO. FIANZA METÁL.BARREDA DURAN ALEJANDRO</b>		280,00	0,00	0,00	0,00	0,00	0,00	0,00	0,00	0,00	0,00	0,00	280,00	0,00
<b>2021000139 S/PGO.FIANZA METÁLIC. ALONSO FDEZ. NEMESIO.LOME</b>		100,00	0,00	0,00	0,00	0,00	0,00	0,00	0,00	0,00	100,00	0,00	0,00	0,00
<b>2021000140 S/PGO.FIANZA METÁL. JARA GONZÁLEZ PILAR.SVCIO.TELE</b>		15,00	0,00	0,00	0,00	0,00	0,00	0,00	0,00	0,00	0,00	0,00	15,00	0,00



## SITUACION Y MOVIMIENTOS DE LAS DEUDAS a)DEUDAS AL COSTE AMORTIZADO

IDENTIFICACION DE LA DEUDA	DEUDA A 1 ENERO		CREACIONES		INTERESES DEVENGADOS SEGUN T.I.E.			DIFERENCIAS DE CAMBIO		DISMINUCIONES		DEUDA A 31 DICIEMBRE		
	T.I.E.	COSTE AMORTIZADO	INTERESES EXPLICITOS	EFFECTIVO	GASTOS	EXPLICITOS	RESTO	INTERESES CANCELADOS	DEL COSTE AMORTIZADO	DE INTERESES EXPLICITOS	VALOR CONTABLE	RESULTADO	COSTE AMORTIZADO	INTERESES EXPLICITOS
		15,00	0,00	0,00	0,00	0,00	0,00	0,00	0,00	0,00	0,00	0,00	15,00	0,00
<b>2021000147 S/PGO.FIANZA METÁL.CANO BIMENDI FCO.JAVIER.EXP6062</b>		1.856,78	0,00	0,00	0,00	0,00	0,00	0,00	0,00	0,00	0,00	0,00	1.856,78	0,00
<b>2021000148 S/PGO.FIANZA METÁL.GRACIA SAIZ JAVIER.EXP2021-4294</b>		475,00	0,00	0,00	0,00	0,00	0,00	0,00	0,00	0,00	0,00	0,00	475,00	0,00
<b>2021000149 S/PGO.FIANZA METÁL.DÍAZ VARGAS OFELIA.SVC.TELEASIS</b>		15,00	0,00	0,00	0,00	0,00	0,00	0,00	0,00	0,00	0,00	0,00	15,00	0,00
<b>2021000150 S/PGO. FIANZA METÁLIC.LÓPEZ ALGORRI VICENTE.LOMA</b>		404,27	0,00	0,00	0,00	0,00	0,00	0,00	0,00	0,00	0,00	0,00	404,27	0,00
<b>2021000151 S/PGO.FIANZA METÁL.LÓPEZ ALGORRI JOSE LUIS.LOMA</b>		404,27	0,00	0,00	0,00	0,00	0,00	0,00	0,00	0,00	0,00	0,00	404,27	0,00



## SITUACION Y MOVIMIENTOS DE LAS DEUDAS a)DEUDAS AL COSTE AMORTIZADO

IDENTIFICACION DE LA DEUDA	DEUDA A 1 ENERO		CREACIONES		INTERESES DEVENGADOS SEGUN T.I.E.			DIFERENCIAS DE CAMBIO		DISMINUCIONES		DEUDA A 31 DICIEMBRE		
	T.I.E.	COSTE AMORTIZADO	INTERESES EXPLICITOS	EFFECTIVO	GASTOS	EXPLICITOS	RESTO	INTERESES CANCELADOS	DEL COSTE AMORTIZADO	DE INTERESES EXPLICITOS	VALOR CONTABLE	RESULTADO	COSTE AMORTIZADO	INTERESES EXPLICITOS
		11.685,55	0,00	0,00	0,00	0,00	0,00	0,00	0,00	0,00	0,00	0,00	11.685,55	0,00
<b>2021000158 S/PGO.FIANZA METÁL.SETIÉN SOLAR ENRIQUE.EXP21/1875</b>		139,15	0,00	0,00	0,00	0,00	0,00	0,00	0,00	0,00	0,00	0,00	139,15	0,00
<b>2021000159 S/PGO.FIANZA METÁL. COMPOSTIZO CATALÁ ANA MARÍA</b>		1.069,82	0,00	0,00	0,00	0,00	0,00	0,00	0,00	0,00	0,00	0,00	1.069,82	0,00
<b>2021000160 S/PGO.FIANZA METÁL.PORTILLA FDEZ. JUAN PABLO.OBRAS</b>		3.000,00	0,00	0,00	0,00	0,00	0,00	0,00	0,00	0,00	0,00	0,00	3.000,00	0,00
<b>2021000161 S/PGO.FIANZA METÁL.GUTIERREZ CEPEDA PABLO.GESTIÓN</b>		955,14	0,00	0,00	0,00	0,00	0,00	0,00	0,00	0,00	0,00	0,00	955,14	0,00
<b>2021000162 S/PGO.FIANZA METÁL.FERNÁNDEZ SAÍZ ANA MARÍA.</b>		100,00	0,00	0,00	0,00	0,00	0,00	0,00	0,00	0,00	0,00	0,00	100,00	0,00

## SITUACION Y MOVIMIENTOS DE LAS DEUDAS a)DEUDAS AL COSTE AMORTIZADO

IDENTIFICACION DE LA DEUDA	DEUDA A 1 ENERO		CREACIONES		INTERESES DEVENGADOS SEGUN T.I.E.			DIFERENCIAS DE CAMBIO		DISMINUCIONES		DEUDA A 31 DICIEMBRE		
	T.I.E.	COSTE AMORTIZADO	INTERESES EXPLICITOS	EFFECTIVO	GASTOS	EXPLICITOS	RESTO	INTERESES CANCELADOS	DEL COSTE AMORTIZADO	DE INTERESES EXPLICITOS	VALOR CONTABLE	RESULTADO	COSTE AMORTIZADO	INTERESES EXPLICITOS
<b>2021000163 S/PGO.FIANZA METÁLICO PORTILLA FDEZ. JUAN PABLO</b>		405,71	0,00	0,00	0,00	0,00	0,00	0,00	0,00	0,00	0,00	0,00	405,71	0,00
<b>2022000031 S/PGO.FIANZA SVCIO.TELEASISTENCIA BUDIN GÓMEZ ULLA</b>		0,00	0,00	15,00	0,00	0,00	0,00	0,00	0,00	0,00	0,00	0,00	15,00	0,00
<b>2022000032 S/PGO.FIANZA METÁL.LANZA SALAS MªÁNGELES.GESTIÓN R</b>		0,00	0,00	1.006,34	0,00	0,00	0,00	0,00	0,00	0,00	0,00	0,00	1.006,34	0,00
<b>2022000033 S/PGO.FIANZA METÁL.LANZA SALES MªÁNGELES.OBRAS URB</b>		0,00	0,00	5.000,00	0,00	0,00	0,00	0,00	0,00	0,00	0,00	0,00	5.000,00	0,00
<b>2022000034 S/PGO. FIANZA METÁL.GARCIA PELAYO VALENTÍN.</b>		0,00	0,00	150,00	0,00	0,00	0,00	0,00	0,00	0,00	0,00	0,00	150,00	0,00

## SITUACION Y MOVIMIENTOS DE LAS DEUDAS a)DEUDAS AL COSTE AMORTIZADO

IDENTIFICACION DE LA DEUDA	DEUDA A 1 ENERO		CREACIONES		INTERESES DEVENGADOS SEGUN T.I.E.			DIFERENCIAS DE CAMBIO		DISMINUCIONES		DEUDA A 31 DICIEMBRE		
	T.I.E.	COSTE	INTERESES	EFFECTIVO	GASTOS	EXPLICITOS	RESTO	INTERESES	DEL COSTE	DE INTERESES	VALOR	RESULTADO	COSTE	INTERESES
	AMORTIZADO		EXPLICITOS					CANCELADOS	AMORTIZADO	EXPLICITOS	CONTABLE		AMORTIZADO	EXPLICITOS
<b>2022000035 S/PGO.FIANZA METÁL.PÉREZ GÓNZALEZ ANDRÉS. 2020/148</b>														
	0,00	0,00	1.637,08	0,00	0,00	0,00	0,00	0,00	0,00	0,00	0,00	0,00	1.637,08	0,00
<b>2022000036 S/PGO.FIANZA METÁL.CANNOR OBRAS Y SERVICIO.EX.6118</b>														
	0,00	0,00	20.363,72	0,00	0,00	0,00	0,00	0,00	0,00	0,00	20.363,72	0,00	0,00	0,00
<b>2022000037 S/PGO.FIANZA METÁL.CANNOR OBRAS Y SERVICIOS DE CAN</b>														
	0,00	0,00	2.214,28	0,00	0,00	0,00	0,00	0,00	0,00	0,00	2.214,28	0,00	0,00	0,00
<b>2022000038 S/PGO.FIANZA METÁL.SAÍZ BOLADO ALBERTO.GESTIÓN RES</b>														
	0,00	0,00	300,00	0,00	0,00	0,00	0,00	0,00	0,00	0,00	0,00	0,00	300,00	0,00
<b>2022000039 S/PGO.FIANZA METÁL.LÓPEZ ARNÁIZ ALICIA.GESTIÓN RES</b>														
	0,00	0,00	830,87	0,00	0,00	0,00	0,00	0,00	0,00	0,00	0,00	0,00	830,87	0,00
<b>2022000040 S/PGO.FIANZA FULCRUM PLANIFIC.ANÁLISIS Y PROYEC,SA</b>														



## SITUACION Y MOVIMIENTOS DE LAS DEUDAS a)DEUDAS AL COSTE AMORTIZADO

IDENTIFICACION DE LA DEUDA	DEUDA A 1 ENERO		CREACIONES		INTERESES DEVENGADOS SEGUN T.I.E.			DIFERENCIAS DE CAMBIO		DISMINUCIONES		DEUDA A 31 DICIEMBRE		
	T.I.E.	COSTE	INTERESES	EFFECTIVO	GASTOS	EXPLICITOS	RESTO	INTERESES	DEL COSTE	DE INTERESES	VALOR	RESULTADO	COSTE	INTERESES
	AMORTIZADO		EXPLICITOS					CANCELADOS	AMORTIZADO	EXPLICITOS	CONTABLE		AMORTIZADO	EXPLICITOS
	0,00		0,00	200,00	0,00	0,00	0,00	0,00	0,00	0,00	0,00	0,00	200,00	0,00
<b>2022000041 S/PGO.FIANZA SÁNCHEZ FDEZ. ALEJANDRA.EXP.4768/2021</b>														
	0,00		0,00	2.388,78	0,00	0,00	0,00	0,00	0,00	0,00	0,00	0,00	2.388,78	0,00
<b>2022000042 S/PGO.FIANZA METÁL.HERRÁN NAVARRO SANTIAGO.EX.4953</b>														
	0,00		0,00	630,40	0,00	0,00	0,00	0,00	0,00	0,00	0,00	0,00	630,40	0,00
<b>2022000043 S/PGO.FIANZA METÁL.HERRAN NAVARRO SANTIAGO.OBRAS U</b>														
	0,00		0,00	4.679,68	0,00	0,00	0,00	0,00	0,00	0,00	0,00	0,00	4.679,68	0,00
<b>2022000044 S/PGO.FIANZA METÁL.CUEVAS GESTIÓN DE OBRAS, S.L.RE</b>														
	0,00		0,00	530,00	0,00	0,00	0,00	0,00	0,00	0,00	530,00	0,00	0,00	0,00
<b>2022000045 S/PGO.FIANZA METÁL.EXP 2021-5022 AGUERO FDEZ.MARCE</b>														
	0,00		0,00	472,22	0,00	0,00	0,00	0,00	0,00	0,00	0,00	0,00	472,22	0,00

## SITUACION Y MOVIMIENTOS DE LAS DEUDAS a)DEUDAS AL COSTE AMORTIZADO

IDENTIFICACION DE LA DEUDA	DEUDA A 1 ENERO		CREACIONES		INTERESES DEVENGADOS SEGUN T.I.E.			DIFERENCIAS DE CAMBIO		DISMINUCIONES		DEUDA A 31 DICIEMBRE		
	T.I.E.	COSTE AMORTIZADO	INTERESES EXPLICITOS	EFFECTIVO	GASTOS	EXPLICITOS	RESTO	INTERESES CANCELADOS	DEL COSTE AMORTIZADO	DE INTERESES EXPLICITOS	VALOR CONTABLE	RESULTADO	COSTE AMORTIZADO	INTERESES EXPLICITOS
<b>2022000046 S/PGO. FIANZA METÁLIC. GÓMEZ DE DIOS ANA MARIA CAR</b>		0,00	0,00	15,00	0,00	0,00	0,00	0,00	0,00	0,00	0,00	0,00	15,00	0,00
<b>2022000047 S/PGO. BARREDA DURÁN ALEJANDRO. EXP.2021/905</b>		0,00	0,00	10.079,30	0,00	0,00	0,00	0,00	0,00	0,00	0,00	0,00	10.079,30	0,00
<b>2022000048 S/PGO. FIANZA METÁLICO ABASCAL DIEGO ELVIRA SVCIO.</b>		0,00	0,00	15,00	0,00	0,00	0,00	0,00	0,00	0,00	0,00	0,00	15,00	0,00
<b>2022000049 S/PGO. FIANZA METÁLICO CASTAÑERA VELO Mª PILAR.TEL</b>		0,00	0,00	15,00	0,00	0,00	0,00	0,00	0,00	0,00	0,00	0,00	15,00	0,00
<b>2022000050 S/PGO.CUEVAS GESTIÓN DE OBRAS.EXP.2021/6264. AMPLI</b>		0,00	0,00	561,80	0,00	0,00	0,00	0,00	0,00	0,00	0,00	0,00	561,80	0,00

## SITUACION Y MOVIMIENTOS DE LAS DEUDAS a)DEUDAS AL COSTE AMORTIZADO

IDENTIFICACION DE LA DEUDA	DEUDA A 1 ENERO		CREACIONES		INTERESES DEVENGADOS SEGUN T.I.E.			DIFERENCIAS DE CAMBIO		DISMINUCIONES		DEUDA A 31 DICIEMBRE		
	T.I.E.	COSTE	INTERESES	EFFECTIVO	GASTOS	EXPLICITOS	RESTO	INTERESES	DEL COSTE	DE INTERESES	VALOR	RESULTADO	COSTE	INTERESES
	AMORTIZADO		EXPLICITOS					CANCELADOS	AMORTIZADO	EXPLICITOS	CONTABLE		AMORTIZADO	EXPLICITOS
<b>2022000051 S/PGO. CUEVAS GESTIÓN DE OBRAS. EXP. 2021/6329.</b>		0,00	0,00	309,13	0,00	0,00	0,00	0,00	0,00	0,00	309,13	0,00	0,00	0,00
<b>2022000052 S/PGO.FIANZA METÁLIC. SAIZ TRESGALLO GENEROSA.TELE</b>		0,00	0,00	15,00	0,00	0,00	0,00	0,00	0,00	0,00	0,00	0,00	15,00	0,00
<b>2022000053 S/PGO.FIANZA METÁL. BARRIO LLANA ANA MARIA.TELEASI</b>		0,00	0,00	15,00	0,00	0,00	0,00	0,00	0,00	0,00	0,00	0,00	15,00	0,00
<b>2022000054 S/PGO.FIANZA METÁL.PALAZUELOS GZLEZ. BORJA</b>		0,00	0,00	267,21	0,00	0,00	0,00	0,00	0,00	0,00	0,00	0,00	267,21	0,00
<b>2022000055 S/PGO. FIANZA METÁLIC.ELORZA PATRICIA OLIVA</b>		0,00	0,00	2.000,00	0,00	0,00	0,00	0,00	0,00	0,00	0,00	0,00	2.000,00	0,00
<b>2022000056 S/PGO.FIANZA METÁL.AMANTE DOMINGO DÍAZ.EXP2021/941</b>		0,00	0,00	400,00	0,00	0,00	0,00	0,00	0,00	0,00	0,00	0,00	400,00	0,00

## SITUACION Y MOVIMIENTOS DE LAS DEUDAS a)DEUDAS AL COSTE AMORTIZADO

IDENTIFICACION DE LA DEUDA	DEUDA A 1 ENERO		CREACIONES		INTERESES DEVENGADOS SEGUN T.I.E.			DIFERENCIAS DE CAMBIO		DISMINUCIONES		DEUDA A 31 DICIEMBRE		
	T.I.E.	COSTE	INTERESES	EFFECTIVO	GASTOS	EXPLICITOS	RESTO	INTERESES	DEL COSTE	DE INTERESES	VALOR	RESULTADO	COSTE	INTERESES
	AMORTIZADO		EXPLICITOS					CANCELADOS	AMORTIZADO	EXPLICITOS	CONTABLE		AMORTIZADO	EXPLICITOS
<b>2022000057 S/PGO.FIANZA METÁL.CDAD.PROP.B° LLOSACAMPO 31A</b>														
	0,00	0,00	0,00	113,20	0,00	0,00	0,00	0,00	0,00	0,00	0,00	0,00	113,20	0,00
<b>2022000058 S/PGO.SVCIO.TELEASISTENCIA ELKE ILONA NIKOLAUS MOH</b>														
	0,00	0,00	0,00	15,00	0,00	0,00	0,00	0,00	0,00	0,00	0,00	0,00	15,00	0,00
<b>2022000059 S/PGO.FIANZA METÁL. PAUNERO HERNANDO MERCEDES</b>														
	0,00	0,00	0,00	176,19	0,00	0,00	0,00	0,00	0,00	0,00	0,00	0,00	176,19	0,00
<b>2022000060 S/PGO.HERNÁNDEZ SUÁREZ SOFIA.SVCIO.TELEASISTENCIA</b>														
	0,00	0,00	0,00	15,00	0,00	0,00	0,00	0,00	0,00	0,00	0,00	0,00	15,00	0,00
<b>2022000061 S/PGO. FIANZA METÁ.AGNES NYIKA. EXP.2022-1134</b>														
	0,00	0,00	0,00	50,00	0,00	0,00	0,00	0,00	0,00	0,00	0,00	0,00	50,00	0,00



## SITUACION Y MOVIMIENTOS DE LAS DEUDAS a)DEUDAS AL COSTE AMORTIZADO

IDENTIFICACION DE LA DEUDA	DEUDA A 1 ENERO		CREACIONES		INTERESES DEVENGADOS SEGUN T.I.E.			DIFERENCIAS DE CAMBIO		DISMINUCIONES		DEUDA A 31 DICIEMBRE		
	T.I.E.	COSTE AMORTIZADO	INTERESES EXPLICITOS	EFFECTIVO	GASTOS	EXPLICITOS	RESTO	INTERESES CANCELADOS	DEL COSTE AMORTIZADO	DE INTERESES EXPLICITOS	VALOR CONTABLE	RESULTADO	COSTE AMORTIZADO	INTERESES EXPLICITOS
<b>2022000068 S/PGO.FIANZA METÁL.VODAFONE ONO, S.L. EXP.2022/978</b>		0,00	0,00	15,00	0,00	0,00	0,00	0,00	0,00	0,00	0,00	0,00	15,00	0,00
		0,00	0,00	156,33	0,00	0,00	0,00	0,00	0,00	0,00	0,00	0,00	156,33	0,00
<b>2022000069 S/PGO.FIANZA METÁL.OLIVA ELORZA PATRICIA</b>		0,00	0,00	2.088,64	0,00	0,00	0,00	0,00	0,00	0,00	0,00	0,00	2.088,64	0,00
		0,00	0,00	15,00	0,00	0,00	0,00	0,00	0,00	0,00	0,00	0,00	15,00	0,00
<b>2022000070 S/PGO.FIANZA METÁL.VÁZQUEZ TABOADA ÁNGEL.SV.TELEAS</b>		0,00	0,00	15,00	0,00	0,00	0,00	0,00	0,00	0,00	0,00	0,00	15,00	0,00
		0,00	0,00	15,00	0,00	0,00	0,00	0,00	0,00	0,00	0,00	0,00	15,00	0,00
<b>2022000071 S/PGO.FIANZA METÁLICO GUTIÉRREZ FDEZ.JULIÁN TELEAS</b>		0,00	0,00	15,00	0,00	0,00	0,00	0,00	0,00	0,00	0,00	0,00	15,00	0,00
		0,00	0,00	1.292,42	0,00	0,00	0,00	0,00	0,00	0,00	0,00	0,00	1.292,42	0,00
<b>2022000072 S/PGO.FIANZA CUEVAS GESTIÓN DE OBRAS.EXP.2021-6266</b>		0,00	0,00	1.292,42	0,00	0,00	0,00	0,00	0,00	0,00	0,00	0,00	1.292,42	0,00

## SITUACION Y MOVIMIENTOS DE LAS DEUDAS a)DEUDAS AL COSTE AMORTIZADO

IDENTIFICACION DE LA DEUDA	DEUDA A 1 ENERO		CREACIONES		INTERESES DEVENGADOS SEGUN T.I.E.			DIFERENCIAS DE CAMBIO		DISMINUCIONES		DEUDA A 31 DICIEMBRE		
	T.I.E.	COSTE AMORTIZADO	INTERESES EXPLICITOS	EFFECTIVO	GASTOS	EXPLICITOS	RESTO	INTERESES CANCELADOS	DEL COSTE AMORTIZADO	DE INTERESES EXPLICITOS	VALOR CONTABLE	RESULTADO	COSTE AMORTIZADO	INTERESES EXPLICITOS
<b>2022000073 S/PGO. FIANZA METÁL.RODRÍGUEZ ARREBA Mª DEL CARMEN</b>		0,00	0,00	15,00	0,00	0,00	0,00	0,00	0,00	0,00	0,00	0,00	15,00	0,00
<b>2022000074 S/PGO.FIANZA METÁL. GONZÁLEZ ROMANILLO FIDEL</b>		0,00	0,00	586,05	0,00	0,00	0,00	0,00	0,00	0,00	0,00	0,00	586,05	0,00
<b>2022000075 S/PGO.FIANZA METÁL.GONZÁLEZ SÁNCHEZ MIGUEL ÁNGEL</b>		0,00	0,00	3.500,00	0,00	0,00	0,00	0,00	0,00	0,00	0,00	0,00	3.500,00	0,00
<b>2022000076 S/PGO.FIANZA METÁL.GZLEZ. SANCHEZ MIGUEL ANGEL</b>		0,00	0,00	554,78	0,00	0,00	0,00	0,00	0,00	0,00	0,00	0,00	554,78	0,00
<b>2022000077 S/PGO.FIANZA METÁ.MANRIQUE DÍEZ DANIEL.</b>		0,00	0,00	272,22	0,00	0,00	0,00	0,00	0,00	0,00	0,00	0,00	272,22	0,00

## SITUACION Y MOVIMIENTOS DE LAS DEUDAS a)DEUDAS AL COSTE AMORTIZADO

IDENTIFICACION DE LA DEUDA	DEUDA A 1 ENERO		CREACIONES		INTERESES DEVENGADOS SEGUN T.I.E.			DIFERENCIAS DE CAMBIO		DISMINUCIONES		DEUDA A 31 DICIEMBRE		
	T.I.E.	COSTE	INTERESES	EFFECTIVO	GASTOS	EXPLICITOS	RESTO	INTERESES	DEL COSTE	DE INTERESES	VALOR	RESULTADO	COSTE	INTERESES
	AMORTIZADO		EXPLICITOS					CANCELADOS	AMORTIZADO	EXPLICITOS	CONTABLE		AMORTIZADO	EXPLICITOS
<b>2022000078 S/PGO.FIANZA METÁLICO MANRIQUE DIEZ DANIEL</b>														
	0,00	0,00	210,72	0,00	0,00	0,00	0,00	0,00	0,00	0,00	0,00	0,00	210,72	0,00
<b>2022000079 S/PGO.FIANZA METÁLIC.LASTRAHOMES,S.L. EXP2021-6256</b>														
	0,00	0,00	11.648,43	0,00	0,00	0,00	0,00	0,00	0,00	0,00	0,00	0,00	11.648,43	0,00
<b>2022000080 S/PGO.FIANZA METÁL.LASTRAHOMES, S.L. EXP.2021-6256</b>														
	0,00	0,00	168,60	0,00	0,00	0,00	0,00	0,00	0,00	0,00	0,00	0,00	168,60	0,00
<b>2022000081 S/PGO. FIANZA METÁLICO GONZALEZ ROMANILLO FIDEL.</b>														
	0,00	0,00	272,22	0,00	0,00	0,00	0,00	0,00	0,00	0,00	0,00	0,00	272,22	0,00
<b>2022000082 S/PGO.FIANZA METÁLIC. MUÑOZ ABIA M. CARMEN.TELEASI</b>														
	0,00	0,00	15,00	0,00	0,00	0,00	0,00	0,00	0,00	0,00	0,00	0,00	15,00	0,00
<b>2022000083 S/PGO.FIANZA METÁLICO PALAZUELOS CUARTAS M.EUGENIA</b>														



## SITUACION Y MOVIMIENTOS DE LAS DEUDAS a)DEUDAS AL COSTE AMORTIZADO

IDENTIFICACION DE LA DEUDA	DEUDA A 1 ENERO		CREACIONES		INTERESES DEVENGADOS SEGUN T.I.E.			DIFERENCIAS DE CAMBIO		DISMINUCIONES		DEUDA A 31 DICIEMBRE		
	T.I.E.	COSTE AMORTIZADO	INTERESES EXPLICITOS	EFFECTIVO	GASTOS	EXPLICITOS	RESTO	INTERESES CANCELADOS	DEL COSTE AMORTIZADO	DE INTERESES EXPLICITOS	VALOR CONTABLE	RESULTADO	COSTE AMORTIZADO	INTERESES EXPLICITOS
		0,00	0,00	15,00	0,00	0,00	0,00	0,00	0,00	0,00	0,00	0,00	15,00	0,00
<b>2022000084 S/PGO. FIANZA DEFINITIVA ÁREA VERDE AGROFORESTAL,</b>		0,00	0,00	6.920,84	0,00	0,00	0,00	0,00	0,00	0,00	0,00	0,00	6.920,84	0,00
<b>2022000085 S/PGO.FIANZA METÁLICO GZLEZ.RDRGEZ. Mª ÁNGELES</b>		0,00	0,00	920,00	0,00	0,00	0,00	0,00	0,00	0,00	0,00	0,00	920,00	0,00
<b>2022000086 S/PGO. FIANZA METÁLI. M. ÁNGELA SAN MARTIN LÓPEZ</b>		0,00	0,00	500,00	0,00	0,00	0,00	0,00	0,00	0,00	0,00	0,00	500,00	0,00
<b>2022000087 S/PGO.FIANZA METÁL.SAIZ VEGA RAQUEL. SVICIO.TELEAS</b>		0,00	0,00	15,00	0,00	0,00	0,00	0,00	0,00	0,00	0,00	0,00	15,00	0,00
<b>2022000088 S/PGO. FIANZA METÁL.ANDÍA LÁCTEOS.EXP.2020-1845</b>		0,00	0,00	2.230,05	0,00	0,00	0,00	0,00	0,00	0,00	0,00	0,00	2.230,05	0,00





## SITUACION Y MOVIMIENTOS DE LAS DEUDAS a)DEUDAS AL COSTE AMORTIZADO

IDENTIFICACION DE LA DEUDA	DEUDA A 1 ENERO		CREACIONES		INTERESES DEVENGADOS SEGUN T.I.E.			DIFERENCIAS DE CAMBIO		DISMINUCIONES		DEUDA A 31 DICIEMBRE		
	T.I.E.	COSTE AMORTIZADO	INTERESES EXPLICITOS	EFFECTIVO	GASTOS	EXPLICITOS	RESTO	INTERESES CANCELADOS	DEL COSTE AMORTIZADO	DE INTERESES EXPLICITOS	VALOR CONTABLE	RESULTADO	COSTE AMORTIZADO	INTERESES EXPLICITOS
<b>2022000100 S/PGO.FIANZA METÁLIC.PLATINUM INTERCOMMERCIAL, S.L</b>		0,00	0,00	479,19	0,00	0,00	0,00	0,00	0,00	0,00	0,00	0,00	479,19	0,00
<b>2022000101 S/PGO. FIANZA METÁLICO VODAFONE. EXP. 2022-1943</b>		0,00	0,00	1.219,85	0,00	0,00	0,00	0,00	0,00	0,00	0,00	0,00	1.219,85	0,00
<b>2022000102 S/PGO. 6 (A 300€) FIANZAS CASETA SAN ANTONIO 2022</b>		0,00	0,00	1.800,00	0,00	0,00	0,00	0,00	0,00	0,00	1.800,00	0,00	0,00	0,00
<b>2022000103 S/PGO.FIANZA METÁL.ALONSO SAÍZ CARMEN.EXP2021-3912</b>		0,00	0,00	6.000,00	0,00	0,00	0,00	0,00	0,00	0,00	0,00	0,00	6.000,00	0,00
<b>2022000104 S/PGO.FIANZA METÁL.MIER VICENTE ROSA. EXP2022-3412</b>		0,00	0,00	1.936,00	0,00	0,00	0,00	0,00	0,00	0,00	1.742,40	0,00	193,60	0,00

## SITUACION Y MOVIMIENTOS DE LAS DEUDAS a)DEUDAS AL COSTE AMORTIZADO

IDENTIFICACION DE LA DEUDA	DEUDA A 1 ENERO		CREACIONES		INTERESES DEVENGADOS SEGUN T.I.E.			DIFERENCIAS DE CAMBIO		DISMINUCIONES		DEUDA A 31 DICIEMBRE		
	T.I.E.	COSTE	INTERESES	EFFECTIVO	GASTOS	EXPLICITOS	RESTO	INTERESES	DEL COSTE	DE INTERESES	VALOR	RESULTADO	COSTE	INTERESES
	AMORTIZADO		EXPLICITOS					CANCELADOS	AMORTIZADO	EXPLICITOS	CONTABLE		AMORTIZADO	EXPLICITOS
<b>2022000105 S/PGO.FIANZA METÁ. SAÍNZ FERNÁNDEZ MANUEL. GESTIÓ</b>														
	0,00		0,00	105,50	0,00	0,00	0,00	0,00	0,00	0,00	0,00	0,00	105,50	0,00
<b>2022000106 S/PGO. FIANZA DEF. ESPIRALIA PROGRAMA AVANZANDO</b>														
	0,00		0,00	1.760,00	0,00	0,00	0,00	0,00	0,00	0,00	0,00	0,00	1.760,00	0,00
<b>2022000107 S/PGO.FIANZA GONPRISA, S.L. EXP. 2022-2537</b>														
	0,00		0,00	2.500,00	0,00	0,00	0,00	0,00	0,00	0,00	0,00	0,00	2.500,00	0,00
<b>2022000108 S/PGO.FIANZA METÁ.ESPIRALIA VERANO DE COLORES 2022</b>														
	0,00		0,00	3.955,00	0,00	0,00	0,00	0,00	0,00	0,00	0,00	0,00	3.955,00	0,00
<b>2022000109 S/PGO.FIANZA METÁL.RDGUEZ.Gª ANTONIO.SVCIO.TELEASI</b>														
	0,00		0,00	15,00	0,00	0,00	0,00	0,00	0,00	0,00	0,00	0,00	15,00	0,00
<b>2022000110 S/PGO. FIANZA METÁL.HIGUERA HIGUERA ISIDORA ISABEL</b>														

## SITUACION Y MOVIMIENTOS DE LAS DEUDAS a)DEUDAS AL COSTE AMORTIZADO

IDENTIFICACION DE LA DEUDA	DEUDA A 1 ENERO		CREACIONES		INTERESES DEVENGADOS SEGUN T.I.E.			DIFERENCIAS DE CAMBIO		DISMINUCIONES		DEUDA A 31 DICIEMBRE		
	T.I.E.	COSTE	INTERESES	EFFECTIVO	GASTOS	EXPLICITOS	RESTO	INTERESES	DEL COSTE	DE INTERESES	VALOR	RESULTADO	COSTE	INTERESES
	AMORTIZADO		EXPLICITOS					CANCELADOS	AMORTIZADO	EXPLICITOS	CONTABLE		AMORTIZADO	EXPLICITOS
	0,00		0,00	15,00	0,00	0,00	0,00	0,00	0,00	0,00	0,00	0,00	15,00	0,00
<b>2022000111 S/PGO. FIANZA METÁL. CAMPO BENGOA ROSA FLOR</b>														
	0,00		0,00	940,00	0,00	0,00	0,00	0,00	0,00	0,00	0,00	0,00	940,00	0,00
<b>2022000112 S/PGO. FIANZA METÁL. ECHEVARRI LIZAMA CAROLINA</b>														
	0,00		0,00	600,00	0,00	0,00	0,00	0,00	0,00	0,00	0,00	0,00	600,00	0,00
<b>2022000113 S/PGO.MODIFICACIÓN DE FIANZA DEF.POR AMPLIACIÓN CT</b>														
	0,00		0,00	791,00	0,00	0,00	0,00	0,00	0,00	0,00	0,00	0,00	791,00	0,00
<b>2022000114 S/PGO. FIANZA METÁL. SOLANA GTRREZ. Mª EUGENIA</b>														
	0,00		0,00	180,92	0,00	0,00	0,00	0,00	0,00	0,00	0,00	0,00	180,92	0,00
<b>2022000115 S/PGO.FIANZA METÁL.GIL DURÁN Mª PAZ.EXP.2022-3954</b>														
	0,00		0,00	266,46	0,00	0,00	0,00	0,00	0,00	0,00	0,00	0,00	266,46	0,00



## SITUACION Y MOVIMIENTOS DE LAS DEUDAS a)DEUDAS AL COSTE AMORTIZADO

IDENTIFICACION DE LA DEUDA	DEUDA A 1 ENERO		CREACIONES		INTERESES DEVENGADOS SEGUN T.I.E.			DIFERENCIAS DE CAMBIO		DISMINUCIONES		DEUDA A 31 DICIEMBRE		
	T.I.E.	COSTE AMORTIZADO	INTERESES EXPLICITOS	EFFECTIVO	GASTOS	EXPLICITOS	RESTO	INTERESES CANCELADOS	DEL COSTE AMORTIZADO	DE INTERESES EXPLICITOS	VALOR CONTABLE	RESULTADO	COSTE AMORTIZADO	INTERESES EXPLICITOS
		0,00	0,00	6.992,99	0,00	0,00	0,00	0,00	0,00	0,00	0,00	0,00	6.992,99	0,00
<b>2022000122 S/PGO.FIANZA METÁL.MORA RUIZ MÓNICA. EXP.2019-413</b>		0,00	0,00	300,00	0,00	0,00	0,00	0,00	0,00	0,00	0,00	0,00	300,00	0,00
<b>2022000123 S/PGO.FIANZA METÁL. ESCOBEDO SOTA RAFAEL</b>		0,00	0,00	4.000,00	0,00	0,00	0,00	0,00	0,00	0,00	0,00	0,00	4.000,00	0,00
<b>2022000124 S/PGO.FIANZA METÁL.MEDIVIALLA -TORRE.EXP.2021/6833</b>		0,00	0,00	337,50	0,00	0,00	0,00	0,00	0,00	0,00	0,00	0,00	337,50	0,00
<b>2022000125 S/PGO.FIANZA METÁL.ALVAREZ CAMPO BORJA.EX2021-1422</b>		0,00	0,00	600,00	0,00	0,00	0,00	0,00	0,00	0,00	0,00	0,00	600,00	0,00
<b>2022000126 S/PGO. FIANZA METÁL.SVICIO.TELEASIS.TOCA BÁRCENA J</b>		0,00	0,00	15,00	0,00	0,00	0,00	0,00	0,00	0,00	0,00	0,00	15,00	0,00



## SITUACION Y MOVIMIENTOS DE LAS DEUDAS a)DEUDAS AL COSTE AMORTIZADO

IDENTIFICACION DE LA DEUDA	DEUDA A 1 ENERO		CREACIONES		INTERESES DEVENGADOS SEGUN T.I.E.			DIFERENCIAS DE CAMBIO		DISMINUCIONES		DEUDA A 31 DICIEMBRE		
	T.I.E.	COSTE AMORTIZADO	INTERESES EXPLICITOS	EFFECTIVO	GASTOS	EXPLICITOS	RESTO	INTERESES CANCELADOS	DEL COSTE AMORTIZADO	DE INTERESES EXPLICITOS	VALOR CONTABLE	RESULTADO	COSTE AMORTIZADO	INTERESES EXPLICITOS
<b>2022000127 S/PGO FIANZA METÁL. SOLANO GUTIÉRREZ CARMEN MARIA</b>		0,00	0,00	168,07	0,00	0,00	0,00	0,00	0,00	0,00	0,00	0,00	168,07	0,00
<b>2022000128 S/PGO,FIANZA METAL. SOLANO GUTIERREZ CARMEN MARIA</b>		0,00	0,00	1.479,07	0,00	0,00	0,00	0,00	0,00	0,00	0,00	0,00	1.479,07	0,00
<b>2022000129 S/PGO. FIANZA METÁL. MAGAÑA FDEZ. FELISA. TELEASIS</b>		0,00	0,00	15,00	0,00	0,00	0,00	0,00	0,00	0,00	0,00	0,00	15,00	0,00
<b>2022000130 S/PGO.FIANAZ SVICIO.TELEASIST. SIERRA PEREDA LUIS</b>		0,00	0,00	15,00	0,00	0,00	0,00	0,00	0,00	0,00	0,00	0,00	15,00	0,00
<b>2022000131 S/PGO.FIANZ METÁL.GLEZ ROMANILLO FIDEL.EXP.21/5669</b>		0,00	0,00	4.000,00	0,00	0,00	0,00	0,00	0,00	0,00	0,00	0,00	4.000,00	0,00

## SITUACION Y MOVIMIENTOS DE LAS DEUDAS a)DEUDAS AL COSTE AMORTIZADO

IDENTIFICACION DE LA DEUDA	DEUDA A 1 ENERO		CREACIONES		INTERESES DEVENGADOS SEGUN T.I.E.			DIFERENCIAS DE CAMBIO			DISMINUCIONES		DEUDA A 31 DICIEMBRE	
	T.I.E.	COSTE	INTERESES	EFFECTIVO	GASTOS	EXPLICITOS	RESTO	INTERESES	DEL COSTE	DE INTERESES	VALOR	RESULTADO	COSTE	INTERESES
	AMORTIZADO		EXPLICITOS					CANCELADOS	AMORTIZADO	EXPLICITOS	CONTABLE		AMORTIZADO	EXPLICITOS
<b>2022000132 S/PGO.FIAN METÁL.RUIZ SARDÓN ASUNCIÓN.EXP2019/1831</b>														
	0,00	0,00	6.818,29	0,00	0,00	0,00	0,00	0,00	0,00	0,00	0,00	0,00	6.818,29	0,00
<b>2022000133 S/PGO.FIANZ METÁL.PEREZ PELAYO SERAFINA.EXP18/2775</b>														
	0,00	0,00	344,62	0,00	0,00	0,00	0,00	0,00	0,00	0,00	0,00	0,00	344,62	0,00
<b>2022000134 S/PGO. FIANZA SERVICIOS Y PROYECTOS EDUCATIVOS EN</b>														
	0,00	0,00	3.854,50	0,00	0,00	0,00	0,00	0,00	0,00	0,00	0,00	0,00	3.854,50	0,00
<b>2022000135 S/PGO.FIANZA METÁL.EXP.2021/6242 MANRIQUE PÉREZ DA</b>														
	0,00	0,00	4.000,00	0,00	0,00	0,00	0,00	0,00	0,00	0,00	0,00	0,00	4.000,00	0,00
<b>2022000136 S/PGO. FIANZA EXP.2022/3397 GUTIERREZ VITORES MÓNI</b>														
	0,00	0,00	300,00	0,00	0,00	0,00	0,00	0,00	0,00	0,00	0,00	0,00	300,00	0,00
<b>2022000137 S/PGO.FIANZA METÁLICO SOLODKA TETYANA.EXP.2021/425</b>														

## SITUACION Y MOVIMIENTOS DE LAS DEUDAS a)DEUDAS AL COSTE AMORTIZADO

IDENTIFICACION DE LA DEUDA	DEUDA A 1 ENERO		CREACIONES		INTERESES DEVENGADOS SEGUN T.I.E.			DIFERENCIAS DE CAMBIO		DISMINUCIONES		DEUDA A 31 DICIEMBRE		
	T.I.E.	COSTE AMORTIZADO	INTERESES EXPLICITOS	EFFECTIVO	GASTOS	EXPLICITOS	RESTO	INTERESES CANCELADOS	DEL COSTE AMORTIZADO	DE INTERESES EXPLICITOS	VALOR CONTABLE	RESULTADO	COSTE AMORTIZADO	INTERESES EXPLICITOS
		0,00	0,00	1.364,27	0,00	0,00	0,00	0,00	0,00	0,00	0,00	0,00	1.364,27	0,00
<b>2022000138 S/PGO.FIANZA METÁ.PERLACIA GÓMEZ ISABEL.SVCIO.TELE</b>		0,00	0,00	15,00	0,00	0,00	0,00	0,00	0,00	0,00	0,00	0,00	15,00	0,00
<b>2022000139 S/PGO.FIANZA METÁL.ALONSO OLÁIZ ALFONSO.EXP22-4612</b>		0,00	0,00	196,62	0,00	0,00	0,00	0,00	0,00	0,00	0,00	0,00	196,62	0,00
<b>2022000140 S/PGO.FIANZA METÁL.PESCADOR MONAR SARA.EXP.2022/83</b>		0,00	0,00	2.511,38	0,00	0,00	0,00	0,00	0,00	0,00	0,00	0,00	2.511,38	0,00
<b>2022000141 S/PGO.FIANZA METÁL.LASTRA DÍAZ SEGUNDA.LOMA VIVIEN</b>		0,00	0,00	100,00	0,00	0,00	0,00	0,00	0,00	0,00	0,00	0,00	100,00	0,00
<b>2022000142 S/PGO. FIANZA METÁLICO ORTIZ ALONSO ANA MARÍA.</b>		0,00	0,00	165,23	0,00	0,00	0,00	0,00	0,00	0,00	0,00	0,00	165,23	0,00



## SITUACION Y MOVIMIENTOS DE LAS DEUDAS a)DEUDAS AL COSTE AMORTIZADO

IDENTIFICACION DE LA DEUDA	DEUDA A 1 ENERO		CREACIONES		INTERESES DEVENGADOS SEGUN T.I.E.			DIFERENCIAS DE CAMBIO		DISMINUCIONES		DEUDA A 31 DICIEMBRE		
	T.I.E.	COSTE	INTERESES	EFFECTIVO	GASTOS	EXPLICITOS	RESTO	INTERESES	DEL COSTE	DE INTERESES	VALOR	RESULTADO	COSTE	INTERESES
	AMORTIZADO		EXPLICITOS					CANCELADOS	AMORTIZADO	EXPLICITOS	CONTABLE		AMORTIZADO	EXPLICITOS
	0,00	0,00	0,00	3.500,00	0,00	0,00	0,00	0,00	0,00	0,00	0,00	0,00	3.500,00	0,00
<b>2022000149 S/PGO.FIANZA METÁL.MALAGÓN VILLA NURIA.OBRAS URBAN</b>														
	0,00	0,00	0,00	4.618,19	0,00	0,00	0,00	0,00	0,00	0,00	0,00	0,00	4.618,19	0,00
<b>2022000150 S/PGO.FIANZA METÁL. EXP.2022/2513 MALAGÓN VILLA NU</b>														
	0,00	0,00	0,00	1.249,24	0,00	0,00	0,00	0,00	0,00	0,00	0,00	0,00	1.249,24	0,00
<b>2022000151 S/PGO.FIANZA METÁL. ÁLVAREZ BURILLO AURORA MARÍA</b>														
	0,00	0,00	0,00	15,00	0,00	0,00	0,00	0,00	0,00	0,00	0,00	0,00	15,00	0,00
<b>2022000152 S/PGO.FIANZA METÁL. OLÁIZ BARQUÍN CRISTINA</b>														
	0,00	0,00	0,00	271,89	0,00	0,00	0,00	0,00	0,00	0,00	0,00	0,00	271,89	0,00
<b>2022000153 S/PGO.FIANZA METÁL. PÉREZ SIERRA MARÍA MONTSERRAT</b>														
	0,00	0,00	0,00	300,00	0,00	0,00	0,00	0,00	0,00	0,00	0,00	0,00	300,00	0,00

## SITUACION Y MOVIMIENTOS DE LAS DEUDAS a)DEUDAS AL COSTE AMORTIZADO

IDENTIFICACION DE LA DEUDA	DEUDA A 1 ENERO		CREACIONES	INTERESES DEVENGADOS SEGUN T.I.E.				DIFERENCIAS DE CAMBIO		DISMINUCIONES		DEUDA A 31 DICIEMBRE		
	T.I.E.	COSTE AMORTIZADO	INTERESES EXPLICITOS	EFFECTIVO	GASTOS	EXPLICITOS	RESTO	INTERESES CANCELADOS	DEL COSTE AMORTIZADO	DE INTERESES EXPLICITOS	VALOR CONTABLE	RESULTADO	COSTE AMORTIZADO	INTERESES EXPLICITOS
<b>2022000154 S/PGO.FIANZA METÁL.SHUYI HUANG EXP.2022-5500</b>		0,00	0,00	600,00	0,00	0,00	0,00	0,00	0,00	0,00	0,00	0,00	600,00	0,00
<b>2022000155 S/PGO.FIANZA METÁL.PAUNERO HERANANDO MERCEDES</b>		0,00	0,00	15.350,37	0,00	0,00	0,00	0,00	0,00	0,00	0,00	0,00	15.350,37	0,00
<b>2022000156 S/PGO.FIANZ.METÁL.VIDAL PASSANI EDUARDO.OBRAS UBAN</b>		0,00	0,00	1.314,00	0,00	0,00	0,00	0,00	0,00	0,00	0,00	0,00	1.314,00	0,00
<b>2022000157 S/PGO.FIANZA METÁL.VILARIÑO G<sup>a</sup> JOSE.EXP.2022-4021</b>		0,00	0,00	150,00	0,00	0,00	0,00	0,00	0,00	0,00	0,00	0,00	150,00	0,00
<b>2022000158 S/PGO.FIANZA METÁL. GANDARILLAS PELAYO JOSE ÁNGEL.</b>		0,00	0,00	8.396,89	0,00	0,00	0,00	0,00	0,00	0,00	0,00	0,00	8.396,89	0,00

## SITUACION Y MOVIMIENTOS DE LAS DEUDAS a)DEUDAS AL COSTE AMORTIZADO

IDENTIFICACION DE LA DEUDA	DEUDA A 1 ENERO		CREACIONES		INTERESES DEVENGADOS SEGUN T.I.E.			DIFERENCIAS DE CAMBIO		DISMINUCIONES		DEUDA A 31 DICIEMBRE		
	T.I.E.	COSTE	INTERESES	EFFECTIVO	GASTOS	EXPLICITOS	RESTO	INTERESES	DEL COSTE	DE INTERESES	VALOR	RESULTADO	COSTE	INTERESES
	AMORTIZADO		EXPLICITOS					CANCELADOS	AMORTIZADO	EXPLICITOS	CONTABLE		AMORTIZADO	EXPLICITOS
<b>2022000159 S/PGO.FIANZA METÁL.PEÑA HERRERO RAÚL.2022-2534</b>														
	0,00	0,00	1.276,00	0,00	0,00	0,00	0,00	0,00	0,00	0,00	0,00	0,00	1.276,00	0,00
<b>2022000160 S/PGO.FIANZA METÁ.PEÑA HERRERO RAÚL. EXP.2022-2534</b>														
	0,00	0,00	3.423,51	0,00	0,00	0,00	0,00	0,00	0,00	0,00	0,00	0,00	3.423,51	0,00
<b>2022000161 S/PGO.FIANZA METÁL.SVCIO.TELEAS.Gª SANTISTEBAN PAU</b>														
	0,00	0,00	15,00	0,00	0,00	0,00	0,00	0,00	0,00	0,00	0,00	0,00	15,00	0,00
<b>2022000162 S/PGO.FIANZA METÁL DEF.EXP.2022-1313. ANTICIMEX 3D</b>														
	0,00	0,00	1.439,00	0,00	0,00	0,00	0,00	0,00	0,00	0,00	0,00	0,00	1.439,00	0,00
<b>2022000163 S/PGO. FIANZA METÁLICO FDEZ. DÍAZ ESPERANZA.TELEAS</b>														
	0,00	0,00	15,00	0,00	0,00	0,00	0,00	0,00	0,00	0,00	0,00	0,00	15,00	0,00
<b>2022000164 S/PGO.FIANZA METÁLICO REBOLLEDO MTNEZ.ANA Mª.TELEA</b>														

## SITUACION Y MOVIMIENTOS DE LAS DEUDAS a)DEUDAS AL COSTE AMORTIZADO

IDENTIFICACION DE LA DEUDA	DEUDA A 1 ENERO		CREACIONES		INTERESES DEVENGADOS SEGUN T.I.E.			DIFERENCIAS DE CAMBIO		DISMINUCIONES		DEUDA A 31 DICIEMBRE		
	T.I.E.	COSTE	INTERESES	EFFECTIVO	GASTOS	EXPLICITOS	RESTO	INTERESES	DEL COSTE	DE INTERESES	VALOR	RESULTADO	COSTE	INTERESES
		AMORTIZADO	EXPLICITOS					CANCELADOS	AMORTIZADO	EXPLICITOS	CONTABLE		AMORTIZADO	EXPLICITOS
		0,00	0,00	15,00	0,00	0,00	0,00	0,00	0,00	0,00	0,00	0,00	15,00	0,00
<b>2022000165 S/PGO.GARANTÍA DEF. UTE SVICIOS.SOCIOSANITARIOS CA</b>		0,00	0,00	2.000,00	0,00	0,00	0,00	0,00	0,00	0,00	0,00	0,00	2.000,00	0,00
<b>2022000166 S/PGO.FIANZA LASTRAHOMES, S.L.EXP.2021-4307 5VIVIE</b>		0,00	0,00	3.000,00	0,00	0,00	0,00	0,00	0,00	0,00	0,00	0,00	3.000,00	0,00
<b>2022000167 S/PGO.FIANZA LOME 2022-5503 BÁRCENA ORA Mª LAURA</b>		0,00	0,00	150,00	0,00	0,00	0,00	0,00	0,00	0,00	0,00	0,00	150,00	0,00
<b>2022000168 S/PGO.FIANZA METÁL. GÓMEZ SAN ROMÁN MªJESUS.TELEAS</b>		0,00	0,00	15,00	0,00	0,00	0,00	0,00	0,00	0,00	0,00	0,00	15,00	0,00
<b>2022000169 S/PGO. FIANZA METÁL. DEF.CANO BIMENDI FCO.JAVIER.</b>		0,00	0,00	2.350,00	0,00	0,00	0,00	0,00	0,00	0,00	0,00	0,00	2.350,00	0,00



## SITUACION Y MOVIMIENTOS DE LAS DEUDAS a)DEUDAS AL COSTE AMORTIZADO

IDENTIFICACION DE LA DEUDA	DEUDA A 1 ENERO		CREACIONES		INTERESES DEVENGADOS SEGUN T.I.E.			DIFERENCIAS DE CAMBIO		DISMINUCIONES		DEUDA A 31 DICIEMBRE		
	T.I.E.	COSTE AMORTIZADO	INTERESES EXPLICITOS	EFFECTIVO	GASTOS	EXPLICITOS	RESTO	INTERESES CANCELADOS	DEL COSTE AMORTIZADO	DE INTERESES EXPLICITOS	VALOR CONTABLE	RESULTADO	COSTE AMORTIZADO	INTERESES EXPLICITOS
<b>2022000170 S/PGO.FIANZA METÁL. SAN MIGUEL DíEZ M. CARMEN.TELE</b>		0,00	0,00	15,00	0,00	0,00	0,00	0,00	0,00	0,00	0,00	0,00	15,00	0,00
<b>2022000171 S/PGO. FIANZA METÁLIC.SALAS GOMEZ FRANCISCA</b>		0,00	0,00	15,00	0,00	0,00	0,00	0,00	0,00	0,00	0,00	0,00	15,00	0,00
<b>2022000172 S/PGO.FIANZA 10% DE AVAL PREVIA DEVOLUC.COMPOSTIZO</b>		0,00	0,00	1.003,40	0,00	0,00	0,00	0,00	0,00	0,00	0,00	0,00	1.003,40	0,00
<b>2022000173 S/PGO.FIANZA METÁL. PARDO DE SANTAYANA SANZ RAQUEL</b>		0,00	0,00	16.109,05	0,00	0,00	0,00	0,00	0,00	0,00	0,00	0,00	16.109,05	0,00
<b>2022000174 S/PGO.FIANZA METÁL. PÉREZ PELAYO ANDRÉS.SVCIO.TELE</b>		0,00	0,00	15,00	0,00	0,00	0,00	0,00	0,00	0,00	0,00	0,00	15,00	0,00

## SITUACION Y MOVIMIENTOS DE LAS DEUDAS a)DEUDAS AL COSTE AMORTIZADO

IDENTIFICACION DE LA DEUDA	DEUDA A 1 ENERO		CREACIONES		INTERESES DEVENGADOS SEGUN T.I.E.			DIFERENCIAS DE CAMBIO		DISMINUCIONES		DEUDA A 31 DICIEMBRE		
	T.I.E.	COSTE	INTERESES EXPLICITOS	EFFECTIVO	GASTOS	EXPLICITOS	RESTO	INTERESES CANCELADOS	DEL COSTE AMORTIZADO	DE INTERESES EXPLICITOS	VALOR CONTABLE	RESULTADO	COSTE AMORTIZADO	INTERESES EXPLICITOS
<b>2022000175 S/PGO.FIANZA METÁL. RUIZ MENDIGUREN ANDREA.LOMA</b>		0,00	0,00	828,61	0,00	0,00	0,00	0,00	0,00	0,00	0,00	0,00	828,61	0,00
<b>2022000176 S/PGO.FIANZA GEST.RESIDUOS CONTRERAS ARENAS M*XIME</b>		0,00	0,00	678,67	0,00	0,00	0,00	0,00	0,00	0,00	0,00	0,00	678,67	0,00
<b>2022000177 S/PGO.FIANZA METÁ.TELEASISTENCIA REAL SAN MIGUEL F</b>		0,00	0,00	15,00	0,00	0,00	0,00	0,00	0,00	0,00	0,00	0,00	15,00	0,00
<b>2022000178 S/PGO. FIANZA METÁ. SVCIO.TELEASISTENCIA.PELAYO SA</b>		0,00	0,00	15,00	0,00	0,00	0,00	0,00	0,00	0,00	0,00	0,00	15,00	0,00
<b>2022000179 S/PGO.FIANZA METÁL.CONSPUR,SL.AMPLIAC.REFORMA LUDO</b>		0,00	0,00	2.558,29	0,00	0,00	0,00	0,00	0,00	0,00	0,00	0,00	2.558,29	0,00
<b>2022000180 S/PGO. FIANZA METÁL.SANEAMIENTO CARMEN YENI MUÑOZ</b>		0,00	0,00	600,00	0,00	0,00	0,00	0,00	0,00	0,00	0,00	0,00	600,00	0,00



g) Resumen por categorías

Estado resumen de la conciliación entre la clasificación de pasivos financieros del balance y las categorías que se establecen en la norma de reconocimiento y valoración número 9 de la segunda parte del Plan General de Contabilidad Pública adaptado a la Administración Local, anexo a la ICAL.

**SITUACION Y MOVIMIENTOS DE LAS DEUDAS c)RESUMEN POR CATEGORIAS**

	OBLIGACIONES Y OTROS VALORES NEGOCIABLES LARGO PLAZO		DEUDAS CON ENTIDADES DE CREDITO LARGO PLAZO		OTRAS DEUDAS - LARGO PLAZO		OBLIGACIONES Y OTROS VALORES NEGOCIABLES CORTO PLAZO		DEUDAS CON ENTIDADES DE CREDITO CORTO PLAZO		OTRAS DEUDAS - CORTO PLAZO		TOTAL	
	2022	2021	2022	2021	2022	2021	2022	2021	2022	2021	2022	2021	2022	2021
DEUDAS A COSTE AMORTIZADO	0,00	0,00	0,00	0,00	0,00	0,00	0,00	0,00	0,00	0,00	1.575.681,82	1.404.008,49	1.575.681,82	1.404.008,49
DEUDAS A VALOR RAZONABLE	0,00	0,00	0,00	0,00	0,00	0,00	0,00	0,00	0,00	0,00	0,00	0,00	0,00	0,00
<b>TOTAL</b>	<b>0,00</b>	<b>0,00</b>	<b>0,00</b>	<b>0,00</b>	<b>0,00</b>	<b>0,00</b>	<b>0,00</b>	<b>0,00</b>	<b>0,00</b>	<b>0,00</b>	<b>1.575.681,82</b>	<b>1.404.008,49</b>	<b>1.575.681,82</b>	<b>1.404.008,49</b>

**3. Líneas de crédito**

Para cada línea de crédito, información sobre: el importe disponible, el límite concedido, la parte dispuesta y la comisión, en porcentaje, sobre la parte no dispuesta.

Identificación Líneas de crédito	Límite concedido	Dispuesto	Disponibile	Comisión s/ no dispuesto
				0,00
				0,00
				0,00
				0,00
<b>Total</b>		<b>0,00</b>	<b>0,00</b>	<b>0,00</b>

**4. Información sobre los riesgos de tipo de cambio y de tipo de interés**

b) Riesgo de tipo de cambio

Información sobre las deudas en moneda distinta del euro, agrupadas por monedas.

Nombre Moneda	Obligaciones y otros valores negociables	Deudas con entidades de crédito	Otras deudas	TOTAL
				0,00
				0,00

				0,00
				0,00
				0,00
<b>Total</b>	<b>0,00</b>	<b>0,00</b>	<b>0,00</b>	<b>0,00</b>

% Deuda en moneda distinta del euro sobre deuda total 0,00

c) Riesgo de tipo de interés

Para los pasivos financieros a coste amortizado, información sobre su distribución entre pasivos a tipo de interés fijo y a tipo variable, en términos absolutos y porcentuales.

<b>Clase Pasivo Financiero / Tipo de interés</b>	<b>A tipo interés fijo</b>	<b>A tipo interés variable</b>	<b>TOTAL</b>
<b>Obligaciones y otros valores negociables</b>			0,00
<b>Deudas con entidades de crédito</b>			0,00
<b>Otras deudas</b>			0,00
<b>Total</b>	<b>0,00</b>	<b>0,00</b>	<b>0,00</b>
<b>% de pasivos financieros a tipo de interés fijo o variable sobre el total</b>			0,00

**5. Avales y otras garantías concedidas**

a) Avales concedidos

Listado sin datos

b) Avales Ejecutados

---

<b>Entidad avalada: nominación</b>	<b>Fecha concesión aval</b>	<b>Fecha vencimiento aval</b>	<b>Finalidad aval</b>	<b>Avales cancelados en el ejercicio por ejecución</b>	<b>ApliPpria Organica</b>
--	---------------------------------	-----------------------------------	-----------------------	--	---------------------------

---

---

0,00

---



---

0,00

---

0,00

---

c) Avales reintegrados

---

<b>Año de ejecución</b>	<b>Importe reintegrado en el ejercicio</b>	<b>ApliPpria Organica</b>	<b>ApliPpria Economica</b>	<b>Concepto no presupuestario</b>
-------------------------	--	---------------------------	----------------------------	-----------------------------------

---

---

MA

0,00

---

**S**

**0,00**

**0,00**

## **6. Otra información**

Información adicional a incluir, en caso que proceda, sobre Pasivos Financieros referente a:

- a) Importe de las deudas con garantía real
- b) Deudas impagadas durante el ejercicio y situación del impago a la fecha de formulación de las cuentas anuales
- c) Otras situaciones distintas del impago que otorgan al prestamista el derecho a reclamar el pago anticipado
- d) Derivados financieros que al cierre del ejercicio son pasivos a los que no se aplique la contabilidad de coberturas, indicando los motivos por los que se mantiene el instrumento derivado
- e) Cualquier otra información de carácter sustantivo que afecte a los pasivos financieros

## **12. Coberturas contables**

---

Información de aquellas operaciones a las que sea de aplicación la norma de reconocimiento y valoración número 10 de Coberturas contables, de la segunda parte del Plan General de Contabilidad Pública adaptado a la Administración Local, anexo a la ICAL.

En caso que existan coberturas contables se indica la descripción detallada, la justificación de su aplicación, el valor contable y cuantos datos son necesarios para identificar el instrumento de cobertura.



## 14. Moneda extranjera

---

### 3. Importe Global

Información del importe global, a nivel de partida del balance, de los elementos de activo y pasivo denominados en moneda extranjera.

### 4. Importe de las diferencias de cambio

En caso que existan diferencias de cambio se especifica su importe en el resultado del ejercicio, presentando por separado las que provienen de transacciones que se han liquidado a lo largo del período de las que están vivas o pendientes de vencimiento a la fecha de cierre del ejercicio, con excepción de las procedentes de los activos y pasivos financieros que se valoran al valor razonable con cambios en resultados.

Partida Balance	Elementos del activo o pasivo	Importe total	Diferencias de cambio reconocidas en el resultado del ejercicio
<hr/>			
<hr/>			
<hr/>			
<b>Total</b>		<b>0,00</b>	<b>0,00</b>
<hr/>			
<hr/>			

<b>Partida Balance</b>	<b>Elementos del activo o pasivo</b>	<b>Importe total</b>	<b>Diferencias de cambio reconocidas en el resultado del ejercicio</b>
<hr/>			
<b>Total</b>		<b>0,00</b>	<b>0,00</b>



## 15. Transferencias, subvenciones y otros ingresos y gastos

### 5. Transferencias y subvenciones recibidas

En este apartado se informa del importe y características de las transferencias y subvenciones recibidas, cuyo importe sea significativo, así como sobre el cumplimiento o incumplimiento de las condiciones impuestas para la percepción y disfrute de las subvenciones, el criterio de imputación a resultados y los importes imputados.

Nombre Característica	Importe Recibido: Ejercicio N	Importe Recibido: Importe Ejercicio N - 1 Reintegrable	Importe No reintegrable	Cantidad imputada a Resultados: Ejercicio N	Cantidad imputada a Resultados: Ejercicio N - 1
MANTENIMIENTO JUZGADO	3.130,50		3.130,50	3.130,50	
SALVAMENTO EN PLAYAS	43.734,02		43.734,02	43.734,02	
AULA DE 2 AÑOS	60.000,00		60.000,00	60.000,00	
ADL	27.045,54		27.045,54	27.045,54	
LANZADERA DE EMPLEO	31.577,72		31.577,72	31.577,72	
FONDO COOPERACIÓN MUNICIPAL	469.630,02		469.630,02	469.630,02	
FUNCIONAMIENTO OFICINA INFORMACIÓN CONSUMIDOR	12.096,00		12.096,00	12.096,00	
MEJORA EMPLEABILIDAD	76.601,70		76.601,70	76.601,70	
CORPORACIONES LOCALES	623.800,00		623.800,00	623.800,00	

LIMPIEZA DE PLAYAS	43.462,50	43.462,50	43.462,50
U.B.A.S.	473.365,64	473.365,64	473.365,64
ATENCION SOCIO SANITARIA, LENGUA, MATEMATICAS	8.099,48	8.099,48	8.099,48
OFICINA INFORMACION JUVENIL	12.342,29	12.342,29	12.342,29
FONDOS BIBLIOGRAFICOS BIBLIOTECA	7.589,49	7.589,49	7.589,49
ACTUALIZACION CENSO ELECTORAL	350,44	350,44	350,44
PLAN DE IGUALDAD	4.655,91	4.655,91	4.655,91
CESPED ARTIFICIAL CAMPO FUTBOL	100.000,00	100.000,00	100.000,00
AULA MENTOR	4.014,60	4.014,60	4.014,60
GARANTIA JUVENIL	232.700,00	232.700,00	232.700,00
PACTO VIOLENCIA DE GENERO	16.732,76	16.732,76	16.732,76
MATERIAL PROTECCION CIVIL	2.579,72	2.579,72	2.579,72
FORMACION PERSONAS OCUPADAS	14.637,50	14.637,50	14.637,50
EQUIPAMIENTO BIBLIOTECA	4.726,36	4.726,36	4.726,36
TERMINALES COMUNICACIÓN	7.719,80	7.719,80	7.719,80
VEHICULO PROTECCION CIVIL	8.731,80	8.731,80	8.731,80
PLAN DE INVERSIONES 2021/2023	30.000,00	30.000,00	30.000,00

<b>Total</b>	<b>2.319.323,79</b>	<b>0</b>	<b>02.319.323,79</b>	<b>2.319.323,79</b>	<b>0</b>
--------------	---------------------	----------	----------------------	---------------------	----------

**6. Transferencias y subvenciones concedidas**

Este punto informa sobre el importe y características de las transferencias y subvenciones concedidas, cuyo importe sea significativo.

<b>Nombre</b>	<b>Característica</b>	<b>NIF del perceptor</b>	<b>Denominación del perceptor</b>	<b>Importe Reintegrable</b>	<b>Finalidad Reintegros</b>
---------------	-----------------------	--------------------------	-----------------------------------	-----------------------------	-----------------------------

FOMENTO DEL ASOCIACIONISMO CULTURAL	ASOCIACIONES DEL MUNICIPIO	25.018,78
SUBVENCIONES ASISTENCIALES	VARIOS	118.211,83
MANTENIMIENTO COLEGIO DE MOMPIA	AYUNTAMIENTO DE SANTA CRUZ DE BEZANA	20.000,00
PARQUE GEOL. COSTA QUEBRADA	ASOCIACION COSTA QUEBRADA	5.000,00
SUBVENCIONES DEPORTIVAS	AGRUPACION DE BALONCESTO PAS	110.768,00
SUBVENCIONES DEPORTIVAS	CLUB DE FUTBOL VIMENOR	164.145,00
ESCUELAS DEPORTIVAS	A.D. VALLE DE PIELAGOS, C.D.E. PIELAGOS DEPORTES	443.943,00
ASIGNACION GRUPOS POLITICOS	GRUPOS POLITICOS CORPORACION	59.100,00
MANTENIMIENTO JUNTAS VECINALES	JUNTAS VECINALES DEL MUNICIPIO	225.919,56
SUBVENCIONES DEPORTIVAS	VARIOS	43.029,12
SUBVENCIONES DEPORTIVAS	C.D.E. ATLETICO RENEDO	13.100,00
SUBVENCIONES DEPORTIVAS	CLUB CICLITA TXIPIS	4.000,00
REHABILITACION PATRIMONIO	VARIOS	4.382,62
SUBVENCIONES FORMACION	VARIOS	185.479,50
SUBVENCIONES DEPORTIVAS	P.B. MALI	3.000,00
AYUDAS AL CONSUMO	COMERCIANTES MUNICIPIO	50.000,00
AYUDAS AUTONOMOS	AUTONOMOS Y PEQUEÑAS EMPRESAS	158.195,00

FOMENTO DEL EMPLEO	VARIOS	32.819,70	
SUBVENCIONES DEPORTIVAS	CDE PETANCA PIELAGOS	2.486,35	
SUBVENCIONES DEPORTIVAS	CDE ORUÑA BAJO PAS	20.000,00	
SUBVENCIONES DEPORTIVAS	CDE TRAIL COSTA QUEBRADA	10.000,00	
SUBVENCIONES DEPORTIVAS	CDE ALPHA TENIS PLAYER	7.890,41	
SUBVENCIONES DEPORTIVAS	CDE KARATE KIME	9.750,00	
<b>Total</b>		<b>1.716.238,87</b>	<b>0</b>

**7. Cualquier circunstancia de carácter sustantivo**

En caso de existir cualquier circunstancia de carácter sustantivo que afecte a los ingresos o a los gastos de la entidad, se indica en este apartado. En particular, en caso que la entidad haya construido o adquirido activos para otros entes públicos, informa de los ingresos asociados al contrato o acuerdo de construcción o adquisición, cuyo importe sea significativo, indicando al menos su importe y características, así como el cumplimiento o incumplimiento de las condiciones impuestas para su obtención.

## 16. Provisiones y contingencias

---

1. Para cada provisión reconocida en el balance, salvo las relativas a avales y otras garantías concedidas, se informa de:

- a) Movimientos de cada epígrafe del balance durante el ejercicio, referido a las provisiones y contingencias.

<b>Epígrafe Balance</b>	<b>Saldo inicial provisiones</b>	<b>Aumentos provisiones</b>	<b>Disminuciones provisiones</b>	<b>Saldo final provisiones</b>
Cuenta 142	2.500.000,00	66.000,00	1.335.259,00	1.230.741,00
<b>Total</b>	<b>2.500.000,00</b>	<b>66.000,00</b>	<b>1.335.259,00</b>	<b>1.230.741,00</b>

---

---

- b) Otra información referida a las provisiones que permita identificarlas.

2. Para cada tipo de pasivo contingente cuantos datos son necesarios para describirlos tales como: naturaleza, evolución previsible, los motivos en caso que no haya podido valorarse y por tanto registrarse en el balance.
  
3. Para cada tipo de activo contingente, información sobre su naturaleza y la evolución previsible, incluyendo los factores de los que depende.

## 17. Información sobre medio ambiente

### 8. Obligaciones reconocidas

En este apartado se informa sobre las obligaciones reconocidas en el ejercicio con cargo a cada grupo de programa de la política de gasto 17 'Medio Ambiente'.

### SITUACIÓN DE GASTOS. PRESUPUESTO DE EJERCICIO CORRIENTE hasta 31/12/2022

Situación del presupuesto de gastos. Simplificado (Por Programa: Área gasto + Políticas de gasto + Grupos de programas)

Prog.	Descripción	Créditos definitivos	Créditos disponibles	Créditos no disponibles	Saldos retenciones + autorizaciones	Saldos comprometidos	Obligaciones reconocidas netas	Pagos ordenados	Pagos totales	Reinte
171	Parques y jardines.	501.056,15	21.828,99	0,00	12.105,19	0,00	467.121,97	445.445,26	383.272,39	
172	Protección y mejora del medio ambiente.	180.100,00	38.965,77	0,00	0,00	1.326,48	139.807,75	105.620,50	103.182,57	
17	Medio ambiente.	681.156,15	60.794,76	0,00	12.105,19	1.326,48	606.929,72	551.065,76	486.454,96	
1	SERVICIOS PÚBLICOS BÁSICOS.	681.156,15	60.794,76	0,00	12.105,19	1.326,48	606.929,72	551.065,76	486.454,96	
	<b>TOTAL</b>	<b>681.156,15</b>	<b>60.794,76</b>	<b>0,00</b>	<b>12.105,19</b>	<b>1.326,48</b>	<b>606.929,72</b>	<b>551.065,76</b>	<b>486.454,96</b>	



**4. Importe beneficios fiscales por razones medioambientales**

En este punto se informa del importe de los beneficios fiscales por razones medioambientales que afectan a los tributos propios.

Económica de gastos	Importe
<hr/>	
<b>Total</b>	<b>0,00</b>

## 18. Activos en estado de venta

---

En caso que la entidad tenga activos en estado de venta siendo su importe significativo, se facilita una descripción detallada de los mismos y su importe.

Descripción de activos en estado de venta	Importe
<b>Total</b>	<b>0,00</b>

## 19. Presentación por actividades de la cuenta del resultado económico patrimonial

La entidad presenta la cuenta del resultado económico patrimonial clasificando los gastos económicos incluidos en la misma por actividades.

Gastos (Grupo de Programa)	Total:			Total:		
	Presupuestario: Ejercicio 20XX	No Presupuestario: Ejercicio 20XX	Ejercicio 20XX	Presupuestario: Ejercicio 20XX - 1	No Presupuestario: Ejercicio 20XX - 1	Ejercicio 20XX - 1
			0,00			0,00
			0,00			0,00
			0,00			0,00
			0,00			0,00
<b>Total</b>	<b>0,00</b>	<b>0,00</b>	<b>0,00</b>	<b>0,00</b>	<b>0,00</b>	<b>0,00</b>

Ingresos	Ejercicio 20XX	Ejercicio 20XX - 1
Ingresos de gestión ordinaria		
Ingresos financieros		
Otros ingresos		

---

<b>Total</b>	<b>0,00</b>	<b>0,00</b>
--------------	-------------	-------------

---

---

## 20. Operaciones por administración de recursos por cuenta de otros entes públicos

Cuando la entidad realiza operaciones de administración de recursos que contablemente se registran a través de cuentas del subgrupo 45 'Deudores y acreedores por administración de recursos por cuenta de otros entes públicos', obtiene la información de los cuadros siguientes:

### 1. Obligaciones derivadas de la gestión

Información para cada entidad titular y por cada uno de los conceptos representativos de los recursos gestionados.

#### OPS.POR ADMON. DE ROEP; OBLIGACIONES DERIVADAS DE LA GESTION desde 01/01/2022 hasta 31/12/2022

##### Obligaciones derivadas de la gestión (Por Tercero + Orgánica)

Ente titular	Org.	Descripción	Saldo inicial	Modificaciones	Pendiente de pago		Total	Pagos realizados	Pendiente de pago
					Recaudación líquida	Reintegros			
( )	001	CANON SANEAMIENTO GOBIERNO DE CANTABRIA	576.144,23	0,00	1.063.894,44	0,00	1.640.038,67	1.045.731,60	594.307,07
<b>TOTAL ( )</b>			<b>576.144,23</b>	<b>0,00</b>	<b>1.063.894,44</b>	<b>0,00</b>	<b>1.640.038,67</b>	<b>1.045.731,60</b>	<b>594.307,07</b>
<b>666666666 (DEUDORES A LA CORPORACION POR TRIBUTOS)</b>									
	001	CANON SANEAMIENTO GOBIERNO DE CANTABRIA	0,00	0,00	87,80	0,00	87,80	0,00	87,80
<b>TOTAL 666666666 (DEUDORES A LA CORPORACION POR</b>			<b>0,00</b>	<b>0,00</b>	<b>87,80</b>	<b>0,00</b>	<b>87,80</b>	<b>0,00</b>	<b>87,80</b>

**OPS.POR ADMON. DE ROEP; OBLIGACIONES DERIVADAS DE LA GESTION desde 01/01/2022 hasta 31/12/2022**

**Obligaciones derivadas de la gestión (Por Tercero + Orgánica)**

Ente titular	Org.	Descripción	Saldo inicial	Modificaciones	Pendiente de pago		Total	Pagos	Pendiente de
					Recaudación	Reintegros			
<b>TRIBUTOS)</b>									
		TOTAL	576.144,23	0,00	1.063.982,24	0,00	1.640.126,47	1.045.731,60	594.394,87

**2. Entes públicos, cuentas corrientes en efectivo**

Información para cada entidad titular.

Listado sin datos

### **3. Desarrollo de la gestión**

Información que se presenta para cada uno de los conceptos representativos de los recursos gestionados.

Esta información es obligatoria en el caso que la entidad contable que administra recursos por cuenta de otros entes públicos cuando no haya suministrado a las entidades titulares de los recursos la información necesaria para que éstas incorporen a su presupuesto todas las operaciones derivadas de la gestión realizada.

h) Resumen

**OPS.POR ADMON. DE ROEP; DESARROLLO DE LA GESTION desde 01/01/2022 hasta 31/12/2022**

**Desarrollo de la gestión; a) Resumen (Por Organo: Organo)**

Org.	Descripción	Derechos pdt. de	Modificaciones	Derechos	Derechos	Derechos	Recaudación	Derechos pdt. de
		cobro a	Saldo Inicial	reconocidos	anulados	cancelados	neta	cobro a
		01/01/2022						31/12/2022
001	CANON SANEAMIENTO GOBIERNO DE CANTABRIA	44.780,99	0,00	1.116.651,08	52.692,14	0,00	1.063.982,24	44.757,69
	<b>TOTAL</b>	<b>44.780,99</b>	<b>0,00</b>	<b>1.116.651,08</b>	<b>52.692,14</b>	<b>0,00</b>	<b>1.063.982,24</b>	<b>44.757,69</b>



i) Derechos Anulados

**OPS.POR ADMON. DE ROEP; DESARROLLO DE LA GESTION desde 01/01/2022 hasta 31/12/2022**

**Desarrollo de la gestión; b) Derechos Anulados (Por Organo: Organo)**

<b>Org.</b>	<b>Descripción</b>	<b>Anulación de</b>	<b>Devolución de</b>	<b>Total derechos</b>
		<b>liquidaciones</b>	<b>ingresos</b>	<b>anulados</b>
001	CANON SANEAMIENTO GOBIERNO DE CANTABRIA	52.692,14	0,00	52.692,14
		<b>TOTAL</b>	<b>0,00</b>	<b>52.692,14</b>

j) Derechos Cancelados

Listado sin datos

k) Devoluciones de ingresos

Listado sin datos

## **21. Operaciones no presupuestarias de tesorería**

---

Información sobre las operaciones no presupuestarias de tesorería que comprenden aquellas operaciones realizadas durante el ejercicio y que dan lugar al nacimiento o extinción de:

- Deudores y acreedores que no se imputan al presupuesto de la entidad, ni en el momento de su nacimiento ni en el de su vencimiento
- Partidas representativas de cobros y pagos pendientes de aplicación definitiva, tanto por operaciones presupuestarias como no presupuestarias

### **4. Estado de deudores no presupuestarios**

## OPERACIONES NO PRESUP. DE TESORERÍA. ESTADO DE DEUDORES NO PRESUPUESTARIOS a 31/12/2022

### DEUDORES a 31/12/2022

#### Concepto

Cuenta	Código	Descripción	Saldo a 1 de enero	Modificaciones saldo inicial	Cargos realizados en el ejercicio	Total deudores	Abonos realizados en el ejercicio	Deudores pendientes de cobro a 31/12/2022
440	440	Deudores por IVA repercutido	42.782,05	-2.465,23	141.365,77	181.682,59	141.678,52	40.004,07
<b>440</b>			<b>42.782,05</b>	<b>-2.465,23</b>	<b>141.365,77</b>	<b>181.682,59</b>	<b>141.678,52</b>	<b>40.004,07</b>
442	4420	Entes públicos deudores por recursos recaudados	0,00	0,00	384.743,73	384.743,73	384.743,73	0,00
442	4429	Otros deudores por servicio de recaudación	188,91	0,00	0,00	188,91	0,00	188,91
<b>442</b>			<b>188,91</b>	<b>0,00</b>	<b>384.743,73</b>	<b>384.932,64</b>	<b>384.743,73</b>	<b>188,91</b>
449	449900	OTROS DEUDORES NO PRESUP. (PAGOS ERRONEOS)	4.705,13	0,00	111,10	4.816,23	4.816,23	0,00
449	449902	ANTICIPOS DE NOMINAS	21.160,47	0,00	12.019,67	33.180,14	16.472,47	16.707,67
449	449903	PAGOS DUPLICADOS ERRONEOS (TESORERIA)	3.804,64	0,00	0,00	3.804,64	3.804,64	0,00
449	449911	OTROS DEUDORES NO PRESUP (DESCUENTO)	31,17	0,00	652.074,10	652.105,27	652.105,27	0,00
<b>449</b>			<b>29.701,41</b>	<b>0,00</b>	<b>664.204,87</b>	<b>693.906,28</b>	<b>677.198,61</b>	<b>16.707,67</b>



## OPERACIONES NO PRESUP. DE TESORERÍA. ESTADO DE DEUDORES NO PRESUPUESTARIOS a 31/12/2022

### DEUDORES a 31/12/2022

#### Concepto

Cuenta	Código	Descripción	Saldo a 1 de enero	Modificaciones saldo inicial	Cargos realizados en el ejercicio	Total deudores	Abonos realizados en el ejercicio	Deudores pendientes de cobro a 31/12/2022
470	4700	Hacienda Pública, deudor por IVA	125.985,69	0,00	180.967,76	306.953,45	142.474,56	164.478,89
<b>470</b>			<b>125.985,69</b>	<b>0,00</b>	<b>180.967,76</b>	<b>306.953,45</b>	<b>142.474,56</b>	<b>164.478,89</b>
472	4720	IVA soportado.	0,00	0,00	292.183,70	292.183,70	292.155,26	28,44
<b>472</b>			<b>0,00</b>	<b>0,00</b>	<b>292.183,70</b>	<b>292.183,70</b>	<b>292.155,26</b>	<b>28,44</b>
550	5500	Cuentas corrientes no bancarias con entes públicos, por administ. de recursos	0,00	0,00	385.813,34	0,00	385.813,34	-385.813,34
<b>550</b>			<b>0,00</b>	<b>0,00</b>	<b>385.813,34</b>	<b>0,00</b>	<b>385.813,34</b>	<b>-385.813,34</b>
565	565	Fianzas constituidas a corto plazo	40.000,00	0,00	0,00	40.000,00	0,00	40.000,00
<b>565</b>			<b>40.000,00</b>	<b>0,00</b>	<b>0,00</b>	<b>40.000,00</b>	<b>0,00</b>	<b>40.000,00</b>
566	566	Depósitos constituidos a corto plazo	27.510,67	0,00	0,00	27.510,67	0,00	27.510,67

## OPERACIONES NO PRESUP. DE TESORERÍA. ESTADO DE DEUDORES NO PRESUPUESTARIOS a 31/12/2022

### DEUDORES a 31/12/2022

#### Concepto

Cuenta	Código	Descripción	Saldo a 1 de enero	Modificaciones saldo inicial	Cargos realizados en el ejercicio	Total deudores	Abonos realizados en el ejercicio	Deudores pendientes de cobro a 31/12/2022
<b>566</b>			27.510,67	0,00	0,00	27.510,67	0,00	27.510,67
		<b>TOTAL</b>	266.168,73	-2.465,23	2.049.279,17	1.927.169,33	2.024.064,02	-96.894,69

**5. Estado de acreedores no presupuestarios**

## OPERACIONES NO PRESUP. DE TESORERÍA. ESTADO DE ACREEDORES NO PRESSUP. a 31/12/2022

### ACREEDORES a 31/12/2022

#### Concepto

Cuenta	Código	Descripción	Saldo a 1 de enero	Modificaciones saldo inicial	Abonos realizados en el ejercicio	Total acreedores	Cargos realizados en el ejercicio	Acreedores pdtes. de pago a 31/12/2022
410	410	Acreedores por IVA soportado	2.868,87	0,00	293.226,77	296.095,64	292.859,51	3.236,13
<b>410</b>			<b>2.868,87</b>	<b>0,00</b>	<b>293.226,77</b>	<b>296.095,64</b>	<b>292.859,51</b>	<b>3.236,13</b>
414	414	Entes Públicos acreedores por recaudación de recursos	1.157,80	0,00	0,00	1.157,80	0,00	1.157,80
<b>414</b>			<b>1.157,80</b>	<b>0,00</b>	<b>0,00</b>	<b>1.157,80</b>	<b>0,00</b>	<b>1.157,80</b>
419	41905	MEDICAMENTOS	0,00	0,00	2.387,67	2.387,67	2.387,67	0,00
419	41906	Retención judicial de haberes	656,29	0,00	15.074,13	15.730,42	15.253,02	477,40
419	41990	DEVOLUCION INGRESOS DUPLICADOS	5.208,86	0,00	132.257,16	137.466,02	13.115,67	124.350,35
419	41991	PAGOS EXTRAPRESUPUESTARIOS	301,71	0,00	1.343,80	1.645,51	1.343,80	301,71
<b>419</b>			<b>6.166,86</b>	<b>0,00</b>	<b>151.062,76</b>	<b>157.229,62</b>	<b>32.100,16</b>	<b>125.129,46</b>
453	453001	Entes públicos, por ingresos pendientes de liquidar	576.144,23	0,00	1.063.982,24	1.640.126,47	1.045.731,60	594.394,87

## OPERACIONES NO PRESUP. DE TESORERÍA. ESTADO DE ACREEDORES NO PRESSUP. a 31/12/2022

### ACREEDORES a 31/12/2022

#### Concepto

Cuenta	Código	Descripción	Saldo a 1 de enero	Modificaciones saldo inicial	Abonos realizados en el ejercicio	Total acreedores	Cargos realizados en el ejercicio	Acreedores pdtes. de pago a 31/12/2022
<b>453</b>			<b>576.144,23</b>	<b>0,00</b>	<b>1.063.982,24</b>	<b>1.640.126,47</b>	<b>1.045.731,60</b>	<b>594.394,87</b>
475	4750	Hacienda Pública, acreedor por IVA	0,00	0,00	26.817,35	26.817,35	26.817,35	0,00
475	47510	Hacienda Pública, acreedor por IRPF - Personal-	84.612,77	0,00	736.855,94	821.468,71	722.078,28	99.390,43
475	47511	Hacienda Pública, acreedor por IRPF - Profesionales-	4.056,18	0,00	31.616,88	35.673,06	31.652,68	4.020,38
475	47512	Hacienda Pública, acreedor por IRPF - Alquileres-	123,50	0,00	2.251,50	2.375,00	2.128,00	247,00
475	47513	HACIENDA PUBLICA, ACREEDORA POR RETENCIONES POR IRPF -PREMIOS-	2.216,67	0,00	3.532,27	5.748,94	5.063,10	685,84
<b>475</b>			<b>91.009,12</b>	<b>0,00</b>	<b>801.073,94</b>	<b>892.083,06</b>	<b>787.739,41</b>	<b>104.343,65</b>
476	47600	SEGURIDAD SOCIAL, ACREEDORA (TESORERIA)	110.120,52	0,00	1.411.462,67	1.521.583,19	1.397.452,89	124.130,30
<b>476</b>			<b>110.120,52</b>	<b>0,00</b>	<b>1.411.462,67</b>	<b>1.521.583,19</b>	<b>1.397.452,89</b>	<b>124.130,30</b>
477	4770	IVA repercutido	0,00	-2.465,23	141.513,15	139.047,92	139.047,92	0,00

## OPERACIONES NO PRESUP. DE TESORERÍA. ESTADO DE ACREEDORES NO PRESSUP. a 31/12/2022

### ACREEDORES a 31/12/2022

#### Concepto

Cuenta	Código	Descripción	Saldo a 1 de enero	Modificaciones saldo inicial	Abonos realizados en el ejercicio	Total acreedores	Cargos realizados en el ejercicio	Acreedores pdtes. de pago a 31/12/2022
<b>477</b>			<b>0,00</b>	<b>-2.465,23</b>	<b>141.513,15</b>	<b>139.047,92</b>	<b>139.047,92</b>	<b>0,00</b>
550	5500	Cuentas corrientes no bancarias con entes públicos, por administ. de recursos	0,00	0,00	385.813,34	385.813,34	385.813,34	0,00
<b>550</b>			<b>0,00</b>	<b>0,00</b>	<b>385.813,34</b>	<b>385.813,34</b>	<b>385.813,34</b>	<b>0,00</b>
560	5600	FIANZAS A CORTO PLAZO	1.401.508,44	0,00	317.406,48	1.718.914,92	145.733,15	1.573.181,77
560	5601	FIANZAS A CORTO PLAZO	0,05	0,00	0,00	0,05	0,00	0,05
560	5602	INGRESO DE FIANZAS POR SUBAS	2.500,00	0,00	0,00	2.500,00	0,00	2.500,00
<b>560</b>			<b>1.404.008,49</b>	<b>0,00</b>	<b>317.406,48</b>	<b>1.721.414,97</b>	<b>145.733,15</b>	<b>1.575.681,82</b>
		<b>TOTAL</b>	<b>2.191.475,89</b>	<b>-2.465,23</b>	<b>4.565.541,35</b>	<b>6.754.552,01</b>	<b>4.226.477,98</b>	<b>2.528.074,03</b>

**6. Estado de partidas pendientes de aplicación**

I) Cobros pendientes de aplicación

## OPERACIONES NO PRESUP. DE TESORERÍA. COBROS PENDIENTES DE APLICACIÓN a 31/12/2022

### PARTIDAS PENDIENTES DE APLICACIÓN. COBROS PDTES. DE APLICACIÓN a 31/12/2022

#### Concepto

Cuenta	Código	Descripción	Cobros pdtes. de aplicación a 1 de enero	Modificaciones saldo inicial	Cobros realizados en el ejercicio	Total cobros pdtes. aplicación	Cobros aplicados en el ejercicio	Cobros pdtes. de aplicación a 31/12/2022
554	5541	DE ENTIDADES COLABORADORAS	50,08	0,00	0,00	50,08	0,00	50,08
554	5542	DE CUENTAS OPERATIVAS	431.805,41	0,00	14.945.007,81	15.376.813,22	15.285.915,86	90.897,36
554	55490	INGRESO PENDIENTE DE APLICACION GENERAL	20.322,68	0,00	0,00	20.322,68	0,00	20.322,68
554	55494	GASTOS A JUSTIFICAR	0,00	0,00	11.298,56	11.298,56	11.298,56	0,00
<b>554</b>			<b>452.178,17</b>	<b>0,00</b>	<b>14.956.306,37</b>	<b>15.408.484,54</b>	<b>15.297.214,42</b>	<b>111.270,12</b>
559	5592	OTRAS PARTIDAS PENDIENTES DE APLICACION	3.198,03	0,00	0,00	3.198,03	0,00	3.198,03
<b>559</b>			<b>3.198,03</b>	<b>0,00</b>	<b>0,00</b>	<b>3.198,03</b>	<b>0,00</b>	<b>3.198,03</b>
		<b>TOTAL</b>	<b>455.376,20</b>	<b>0,00</b>	<b>14.956.306,37</b>	<b>15.411.682,57</b>	<b>15.297.214,42</b>	<b>114.468,15</b>



m) Pagos pendientes de aplicación

## OPERACIONES NO PRESUP. DE TESORERÍA. PAGOS PENDIENTES DE APLICACIÓN a 31/12/2022

### PARTIDAS PENDIENTES DE APLICACIÓN. PAGOS PDTES. DE APLICACIÓN a 31/12/2022

#### Concepto

Cuenta	Código	Descripción	Pagos pdtes. de aplicación	Modificaciones saldo	Pagos realizados en el	Total pagos pdtes.	Pagos aplicados en el	Pagos pdtes. aplicación a
			a 1 de enero	inicial	ejercicio	aplicación	ejercicio	31/12/2022
555	5550	PAGOS PENDIENTES DE APLICACION GENERAL	0,00	0,00	60,63	60,63	60,63	0,00
555	55510	PAGOS PENDIENTES DE APLICACION COMISIONES Y GASTOS CAJA CANTABRIA	0,00	0,00	236,70	236,70	236,70	0,00
555	55511	PAGOS PENDIENTES DE APLICACION COMISIONES Y GASTOS LA CAIXA	0,00	0,00	16.719,73	16.719,73	16.719,73	0,00
555	55512	PAGOS PENDIENTES DE APLICACION COMISIONES Y GASTOS SCH	0,00	0,00	9.419,25	9.419,25	9.419,25	0,00
555	55514	PAGOS PENDIENTES DE APLICACION COMISIONES Y GASTOS BCL-BBVA	0,00	0,00	1.910,34	1.910,34	1.910,34	0,00
<b>555</b>			<b>0,00</b>	<b>0,00</b>	<b>28.346,65</b>	<b>28.346,65</b>	<b>28.346,65</b>	<b>0,00</b>
		<b>TOTAL</b>	<b>0,00</b>	<b>0,00</b>	<b>28.346,65</b>	<b>28.346,65</b>	<b>28.346,65</b>	<b>0,00</b>

## **22. Contratación administrativa. Procedimientos de adjudicación**

---

Información, por tipos de contratos, sobre los importes adjudicados según los diferentes procedimientos establecidos en la normativa vigente sobre contratación.

## CONTRATACIÓN ADMINISTRATIVA. PROCEDIMIENTOS DE ADJUDICACIÓN

	PROCEDIMIENTO ABIERTO			PROCEDIMIENTO RESTRINGIDO			PROCEDIMIENTO NEGOCIADO			DIÁLOGO COMPETITIVO	ADJUDICACIÓN DIRECTA	TOTAL
	MULTIPLIC.	ÚNICO	TOTAL	MULTIPLIC.	ÚNICO	TOTAL	CON	SIN	TOTAL			
	CRITERIO	CRITERIO		CRITERIO	CRITERIO		PUBLICIDAD	PUBLICIDAD				
DE OBRAS	0,00	6.555.378,27	6.555.378,27	0,00	0,00	0,00	0,00	0,00	0,00	12.960,31	1.203.446,27	7.771.784,85
DE SUMINISTRO	59.535,89	391.168,63	450.704,52	0,00	0,00	0,00	0,00	0,00	0,00	222,81	2.045.496,83	2.496.424,16
PATRIMONIALES	0,00	0,00	0,00	0,00	0,00	0,00	0,00	0,00	0,00	0,00	81,23	81,23
DE GESTIÓN DE SERVICIOS PÚBLICOS	0,00	0,00	0,00	0,00	0,00	0,00	0,00	0,00	0,00	0,00	0,00	0,00
DE SERVICIOS	264.180,49	4.096.593,71	4.360.774,20	0,00	0,00	0,00	0,00	666.779,20	666.779,20	1.687,95	4.545.859,89	9.575.101,24
DE CONCESIÓN DE OBRA PÚBLICA	0,00	0,00	0,00	0,00	0,00	0,00	0,00	0,00	0,00	0,00	0,00	0,00
DE COLABORACIÓN ENTRE EL SECTOR PÚBLICO Y EL SECTOR PRIVADO	0,00	0,00	0,00	0,00	0,00	0,00	0,00	0,00	0,00	0,00	300,00	300,00
DE CARÁCTER ADMINISTRATIVO ESPECIAL	0,00	0,00	0,00	0,00	0,00	0,00	0,00	0,00	0,00	0,00	0,00	0,00
OTROS	-7.004,62	1.573,00	-5.431,62	0,00	0,00	0,00	0,00	1.532.137,96	1.532.137,96	0,00	661.970,45	2.188.676,79

## CONTRATACIÓN ADMINISTRATIVA. PROCEDIMIENTOS DE ADJUDICACIÓN

	PROCEDIMIENTO ABIERTO			PROCEDIMIENTO RESTRINGIDO			PROCEDIMIENTO NEGOCIADO			DIÁLOGO COMPETITIVO	ADJUDICACIÓN DIRECTA	TOTAL
	MULTIPLIC.	ÚNICO	TOTAL	MULTIPLIC.	ÚNICO	TOTAL	CON	SIN	TOTAL			
	CRITERIO	CRITERIO		CRITERIO	CRITERIO		PUBLICIDAD	PUBLICIDAD				
<b>TOTAL</b>	<b>316.711,76</b>	<b>11.044.713,61</b>	<b>11.361.425,37</b>	<b>0,00</b>	<b>0,00</b>	<b>0,00</b>	<b>0,00</b>	<b>2.198.917,16</b>	<b>2.198.917,16</b>	<b>14.871,07</b>	<b>8.457.154,67</b>	<b>22.032.368,27</b>

### **23. Valores recibidos en depósito**

---

El resumen por conceptos de los valores recibidos en depósito durante este ejercicio, presenta el siguiente detalle:

## ESTADO DE VALORES RECIBIDOS EN DEPÓSITO a 31/12/2022

Concepto

Código	Descripción	Saldo a 1 de Enero	Modificaciones saldo inicial	Depósitos recibidos en el ejercicio	Total depósitos recibidos	Depósitos cancelados	Dep. pdte. de devol. a 31/12/2022
1	AVALES URBANIZACION	11.686.793,82	0,00	0,00	11.686.793,82	0,00	11.686.793,82
2	AVALES FRACCIONAMIENTOS Y APLAZAMIENTOS	35.311,75	0,00	0,00	35.311,75	0,00	35.311,75
3	AVALES CONTRATOS	548.771,07	0,00	0,00	548.771,07	0,00	548.771,07
	<b>TOTAL</b>	<b>12.270.876,64</b>	<b>0,00</b>	<b>0,00</b>	<b>12.270.876,64</b>	<b>0,00</b>	<b>12.270.876,64</b>

## **24. Información presupuestaria**

---

A continuación se presenta la información presupuestaria correspondiente a este ejercicio.

### **24.1. Ejercicio corriente**

#### **1) Presupuesto de gastos**

##### **a) Modificaciones de crédito**

Las modificaciones presupuestarias realizadas presentan el siguiente resumen:



## MODIFICACIONES DE CRÉDITO. PRESUPUESTO CORRIENTE

Por Ap.Pres. (IGAE; por orgánica/programa/económica)

### Transferencias de crédito

Org.	Prog.	Econ.	Descripción	Créditos	Suplementos de	Ampliaciones de	Transferencias	Transferencias	Incorporaciones	Créditos	Bajas por	Ajustes por	Total
				extraordinarios	crédito	crédito	de crédito	de crédito	de remanentes	generados por	anulación	prórroga	
							positivas	negativas	de crédito	ingresos			
0	011	359	Otros gastos financieros.	0,00	10.000,00	0,00	0,00	0,00	0,00	0,00	0,00	0,00	10.000,00
0	011	910	Amortización de préstamos a corto plazo de en	0,00	669.000,00	0,00	0,00	0,00	0,00	0,00	0,00	0,00	669.000,00
0	132	12003	Sueldos del Grupo C1.	0,00	0,00	0,00	0,00	-25.000,00	0,00	0,00	0,00	0,00	-25.000,00
0	132	12101	Complemento específico.	0,00	0,00	0,00	0,00	-55.000,00	0,00	0,00	0,00	0,00	-55.000,00
0	132	15000	Productividad.	0,00	0,00	0,00	0,00	-30.000,00	0,00	0,00	0,00	0,00	-30.000,00
0	132	16000	Seguridad Social.	0,00	0,00	0,00	0,00	0,00	0,00	0,00	-25.000,00	0,00	-25.000,00
0	132	623	Maquinaria, instalaciones técnicas y utillaje	0,00	0,00	0,00	0,00	0,00	30.000,00	0,00	0,00	0,00	30.000,00
0	133	200	Arrendamientos de terrenos y bienes naturales	80.000,00	0,00	0,00	0,00	0,00	0,00	0,00	0,00	0,00	80.000,00
0	150	48000	A Familias e Instituciones sin fines de lucro	0,00	0,00	0,00	0,00	0,00	500.000,00	0,00	0,00	0,00	500.000,00
0	150	619	Otras inversiones de reposición en infraestructu	0,00	0,00	0,00	0,00	0,00	299.470,00	0,00	0,00	0,00	299.470,00
0	151	12003	Sueldos del Grupo C1.	0,00	0,00	0,00	0,00	-10.000,00	0,00	0,00	0,00	0,00	-10.000,00
0	151	12101	Complemento específico.	0,00	0,00	0,00	0,00	-9.000,00	0,00	0,00	0,00	0,00	-9.000,00
0	151	16000	Seguridad Social.	0,00	0,00	0,00	0,00	-15.000,00	0,00	0,00	-20.000,00	0,00	-35.000,00
0	151	500	FONDO DE CONTINGENCIA. Art. 31 de la Lei Orgá	0,00	0,00	0,00	0,00	-500.000,00	0,00	0,00	0,00	0,00	-500.000,00

## MODIFICACIONES DE CRÉDITO. PRESUPUESTO CORRIENTE

Por Ap.Pres. (IGAE; por orgánica/programa/económica)

### Transferencias de crédito

Org.	Prog.	Econ.	Descripción	Créditos	Suplementos de	Ampliaciones de	Transferencias	Transferencias	Incorporaciones	Créditos	Bajas por	Ajustes por	Total
				extraordinarios	crédito	crédito	de crédito	de crédito	de remanentes	generados por	anulación	prórroga	
							positivas	negativas	de crédito	ingresos			
0	151	621	Terrenos y bienes naturales.	0,00	0,00	0,00	500.000,00	0,00	1.500.000,00	0,00	0,00	0,00	2.000.000,00
0	151	640	Gastos en inversiones de carácter inmaterial.	0,00	0,00	0,00	0,00	0,00	114.480,00	0,00	0,00	0,00	114.480,00
0	1532	16000	Seguridad Social.	0,00	0,00	0,00	0,00	-20.000,00	0,00	0,00	0,00	0,00	-20.000,00
0	1532	619	Otras inversiones de reposición en infraestructu	0,00	0,00	0,00	136.000,00	0,00	1.294.288,25	0,00	0,00	0,00	1.430.288,25
0	1532	623	Maquinaria, instalaciones técnicas y utillaje	0,00	0,00	0,00	0,00	0,00	32.952,56	0,00	0,00	0,00	32.952,56
0	1532	624	Elementos de transporte.	0,00	0,00	0,00	0,00	0,00	85.000,00	0,00	0,00	0,00	85.000,00
0	160	609	Otras inversiones nuevas en infraestructuras	0,00	0,00	0,00	28.000,00	0,00	762.239,36	42.839,88	0,00	0,00	833.079,24
0	160	750	A la Administración General de las Comunidade	0,00	0,00	0,00	0,00	0,00	251.800,00	0,00	0,00	0,00	251.800,00
0	161	609	Otras inversiones nuevas en infraestructuras	0,00	0,00	0,00	0,00	0,00	635.602,01	0,00	0,00	0,00	635.602,01
0	161	619	Otras inversiones de reposición en infraestructu	0,00	0,00	0,00	0,00	0,00	844.150,00	0,00	0,00	0,00	844.150,00
0	165	619	Otras inversiones de reposición en infraestructu	0,00	0,00	0,00	0,00	0,00	1.018.265,15	0,00	0,00	0,00	1.018.265,15
0	171	609	Otras inversiones nuevas en infraestructuras	0,00	0,00	0,00	0,00	0,00	49.956,15	0,00	0,00	0,00	49.956,15
0	241	13100	Laboral temporal.	0,00	0,00	0,00	0,00	0,00	216.392,01	1.605.154,76	0,00	0,00	1.821.546,77
0	241	16000	Seguridad Social.	0,00	0,00	0,00	0,00	0,00	63.776,19	474.855,45	0,00	0,00	538.631,64



## MODIFICACIONES DE CRÉDITO. PRESUPUESTO CORRIENTE

Por Ap.Pres. (IGAE; por orgánica/programa/económica)

### Transferencias de crédito

Org.	Prog.	Econ.	Descripción	Créditos	Suplementos de	Ampliaciones de	Transferencias	Transferencias	Incorporaciones	Créditos	Bajas por	Ajustes por	Total
				extraordinarios	crédito	crédito	de crédito	de crédito	de remanentes	generados por	anulación	prórroga	
							positivas	negativas	de crédito	ingresos			
0	334	22103	Combustibles y carburantes.	0,00	5.000,00	0,00	0,00	0,00	0,00	0,00	0,00	0,00	5.000,00
0	334	22706	Estudios y trabajos técnicos.	0,00	15.000,00	0,00	0,00	0,00	0,00	0,00	0,00	0,00	15.000,00
0	334	622	Edificios y otras construcciones.	0,00	210.000,00	0,00	0,00	0,00	682.273,50	0,00	0,00	0,00	892.273,50
0	337	625	Mobiliario.	0,00	0,00	0,00	0,00	0,00	6.946,98	0,00	0,00	0,00	6.946,98
0	338	22699	Otros gastos diversos.	0,00	35.000,00	0,00	0,00	0,00	0,00	0,00	0,00	0,00	35.000,00
0	342	622	Edificios y otras construcciones.	0,00	579.000,00	0,00	0,00	0,00	1.783.108,80	0,00	0,00	0,00	2.362.108,80
0	342	623	Maquinaria, instalaciones técnicas y utillaje	385.000,00	0,00	0,00	0,00	0,00	25.281,00	0,00	0,00	0,00	410.281,00
0	419	22699	Otros gastos diversos.	0,00	0,00	0,00	11.000,00	0,00	0,00	0,00	0,00	0,00	11.000,00
0	419	47900	Otras subvenciones a Empresas privadas.	0,00	0,00	0,00	0,00	-11.000,00	0,00	0,00	0,00	0,00	-11.000,00
0	419	48000	A Familias e Instituciones sin fines de lucro	0,00	3.000,00	0,00	0,00	0,00	0,00	0,00	0,00	0,00	3.000,00
0	425	623	Maquinaria, instalaciones técnicas y utillaje	0,00	0,00	0,00	0,00	0,00	30.000,00	0,00	0,00	0,00	30.000,00
0	433	47900	Otras subvenciones a Empresas privadas.	0,00	0,00	0,00	0,00	0,00	357.905,00	0,00	0,00	0,00	357.905,00
0	454	609	Otras inversiones nuevas en infraestructuras	0,00	0,00	0,00	0,00	0,00	30.000,00	0,00	0,00	0,00	30.000,00
0	920	12005	Sueldos del Grupo E.	0,00	0,00	0,00	0,00	-15.000,00	0,00	0,00	0,00	0,00	-15.000,00

## MODIFICACIONES DE CRÉDITO. PRESUPUESTO CORRIENTE

Por Ap.Pres. (IGAE; por orgánica/programa/económica)

### Transferencias de crédito

Org.	Prog.	Econ.	Descripción	Créditos	Suplementos de	Ampliaciones de	Transferencias	Transferencias	Incorporaciones	Créditos	Bajas por	Ajustes por	Total
				extraordinarios	crédito	crédito	de crédito	de crédito	de remanentes	generados por	anulación	prórroga	
							positivas	negativas	de crédito	ingresos			
0	920	12101	Complemento específico.	0,00	0,00	0,00	0,00	-27.000,00	0,00	0,00	0,00	0,00	-27.000,00
0	920	16000	Seguridad Social.	0,00	0,00	0,00	0,00	-35.000,00	0,00	0,00	-60.000,00	0,00	-95.000,00
0	920	21600	Equipos para procesos de información.	0,00	0,00	0,00	8.600,00	0,00	0,00	0,00	0,00	0,00	8.600,00
0	920	22604	Juridicos, contenciosos.	0,00	0,00	0,00	40.000,00	0,00	0,00	0,00	0,00	0,00	40.000,00
0	920	623	Maquinaria, instalaciones técnicas y utillaje	0,00	0,00	0,00	0,00	0,00	11.069,55	0,00	0,00	0,00	11.069,55
0	920	625	Mobiliario.	0,00	0,00	0,00	0,00	0,00	33.149,20	0,00	0,00	0,00	33.149,20
0	920	641	Gastos en aplicaciones informáticas.	0,00	0,00	0,00	0,00	0,00	45.000,00	0,00	0,00	0,00	45.000,00
0	931	12101	Complemento específico.	0,00	0,00	0,00	0,00	-41.600,00	0,00	0,00	0,00	0,00	-41.600,00
0	933	622	Edificios y otras construcciones.	0,00	0,00	0,00	150.000,00	0,00	679.419,61	0,00	0,00	0,00	829.419,61
0	933	640	Gastos en inversiones de carácter inmaterial.	0,00	0,00	0,00	0,00	0,00	30.000,00	0,00	0,00	0,00	30.000,00
0	934	12100	Complemento de destino.	0,00	0,00	0,00	0,00	-30.000,00	0,00	0,00	0,00	0,00	-30.000,00
0	934	12101	Complemento específico.	0,00	0,00	0,00	0,00	-50.000,00	0,00	0,00	0,00	0,00	-50.000,00
0	934	16000	Seguridad Social.	0,00	0,00	0,00	0,00	0,00	0,00	0,00	-55.000,00	0,00	-55.000,00
<b>TOTAL</b>				<b>465.000,00</b>	<b>1.628.000,00</b>	<b>0,00</b>	<b>873.600,00</b>	<b>-873.600,00</b>	<b>11.600.159,66</b>	<b>2.294.526,08</b>	<b>-160.000,00</b>	<b>0,00</b>	<b>15.827.685,74</b>

**b) Remanentes de crédito**

Los remanentes de crédito del presupuesto son:

**REMANENTE DE CRÉDITO**

Ejer.	Org.	Prog.	Econ. Sp.	Descripción	Remanentes comprometidos			Remanentes no comprometidos		
					Incorporables	No Incorp.	TOTAL	Incorporables	No Incorp.	TOTAL
2022	0	011	359	Otros gastos financieros.	0,00	0,00	0,00	15.570,50	0,00	15.570,50
2022	0	011	910	Amortización de préstamos a corto pl	0,00	0,00	0,00	7.875,80	0,00	7.875,80
2022	0	132	12003	Sueldos del Grupo C1.	0,00	0,00	0,00	4.815,83	0,00	4.815,83
2022	0	132	12006	Trienios.	0,00	0,00	0,00	6.911,47	0,00	6.911,47
2022	0	132	12100	Complemento de destino.	0,00	0,00	0,00	25.810,86	0,00	25.810,86
2022	0	132	12101	Complemento específico.	0,00	0,00	0,00	3.643,58	0,00	3.643,58
2022	0	132	12403	Sueldos del Grupo C1.	0,00	0,00	0,00	-26.759,38	0,00	-26.759,38

## REMANENTE DE CRÉDITO

Ejer.	Org.	Prog.	Econ. Sp.	Descripción	Remanentes comprometidos			Remanentes no comprometidos		
					Incorporables	No Incorp.	TOTAL	Incorporables	No Incorp.	TOTAL
2022	0	132	15000	Productividad.	0,00	0,00	0,00	1.117,13	0,00	1.117,13
2022	0	132	15100	Gratificaciones.	0,00	0,00	0,00	3.000,00	0,00	3.000,00
2022	0	132	16000	Seguridad Social.	0,00	0,00	0,00	11.316,36	0,00	11.316,36
2022	0	132	16008	Asistencia médico-farmacéutica.	0,00	0,00	0,00	1.517,41	0,00	1.517,41
2022	0	132	21200	Edificios y otras construcciones.	0,00	0,00	0,00	3.000,00	0,00	3.000,00
2022	0	132	21300	Maquinaria, instalaciones técnicas y	0,00	0,00	0,00	1.785,14	0,00	1.785,14
2022	0	132	21400	Elementos de transporte.	0,00	0,00	0,00	121,53	0,00	121,53
2022	0	132	215	Mobiliario.	0,00	0,00	0,00	100,00	0,00	100,00
2022	0	132	21600	Equipos para procesos de información	0,00	0,00	0,00	-227,20	0,00	-227,20

## REMANENTE DE CRÉDITO

Ejer.	Org.	Prog.	Econ. Sp.	Descripción	Remanentes comprometidos			Remanentes no comprometidos		
					Incorporables	No Incorp.	TOTAL	Incorporables	No Incorp.	TOTAL
2022	0	132	22002	Material informático no inventariabl	0,00	0,00	0,00	52,00	0,00	52,00
2022	0	132	22100	Energía eléctrica.	0,00	0,00	0,00	-1.783,48	0,00	-1.783,48
2022	0	132	22103	Combustibles y carburantes.	0,00	0,00	0,00	5.172,70	0,00	5.172,70
2022	0	132	22104	Vestuario.	10.710,10	0,00	10.710,10	-7.153,13	0,00	-7.153,13
2022	0	132	22106	Productos farmacéuticos y material s	0,00	0,00	0,00	-353,64	0,00	-353,64
2022	0	132	22199	Otros suministros.	0,00	0,00	0,00	-3.774,35	0,00	-3.774,35
2022	0	132	22200	Servicios de Telecomunicaciones.	0,00	0,00	0,00	94,25	0,00	94,25
2022	0	132	224	Primas de seguros.	881,69	0,00	881,69	-663,38	0,00	-663,38
2022	0	132	22699	Otros gastos diversos.	0,00	0,00	0,00	-732,60	0,00	-732,60
2022	0	132	22700	Limpieza y aseo.	0,00	0,00	0,00	8,83	0,00	8,83



## REMANENTE DE CRÉDITO

Ejer.	Org.	Prog.	Econ.	Sp.	Descripción	Remanentes comprometidos			Remanentes no comprometidos		
						Incorporables	No Incorp.	TOTAL	Incorporables	No Incorp.	TOTAL
2022	0	132	23120		Del personal no directivo.	0,00	0,00	0,00	-185,16	0,00	-185,16
2022	0	132	42000		A la Administración General del Esta	0,00	0,00	0,00	1.000,00	0,00	1.000,00
2022	0	132	623		Maquinaria, instalaciones técnicas y	0,00	0,00	0,00	26.370,00	0,00	26.370,00
2022	0	132	624		Elementos de transporte.	0,01	0,00	0,01	1.325,90	0,00	1.325,90
2022	0	133	200		Arrendamientos de terrenos y bienes	0,00	0,00	0,00	80.000,00	0,00	80.000,00
2022	0	135	21200		Edificios y otras construcciones.	0,00	0,00	0,00	-1.510,09	0,00	-1.510,09
2022	0	135	21300		Maquinaria, instalaciones técnicas y	0,00	0,00	0,00	807,03	0,00	807,03
2022	0	135	21400		Elementos de transporte.	0,00	0,00	0,00	119,10	0,00	119,10
2022	0	135	21500		Mobiliario.	0,00	0,00	0,00	100,00	0,00	100,00

## REMANENTE DE CRÉDITO

Ejer.	Org.	Prog.	Econ. Sp.	Descripción	Remanentes comprometidos			Remanentes no comprometidos		
					Incorporables	No Incorp.	TOTAL	Incorporables	No Incorp.	TOTAL
2022	0	135	22103	Combustibles y carburantes.	0,00	0,00	0,00	-893,51	0,00	-893,51
2022	0	135	22104	Vestuario.	0,00	0,00	0,00	-5.246,90	0,00	-5.246,90
2022	0	135	22199	Otros suministros.	0,00	0,00	0,00	713,70	0,00	713,70
2022	0	135	224	Primas de seguros.	900,89	0,00	900,89	-601,49	0,00	-601,49
2022	0	135	22699	Otros gastos diversos.	0,00	0,00	0,00	-4.669,14	0,00	-4.669,14
2022	0	135	22700	Limpieza y aseo.	0,00	0,00	0,00	8,83	0,00	8,83
2022	0	135	22799	Otros trabajos realizados por otras	0,01	0,00	0,01	-9.486,00	0,00	-9.486,00
2022	0	136	22799	Otros trabajos realizados por otras	0,00	0,00	0,00	150.000,00	0,00	150.000,00
2022	0	150	22699	Otros gastos diversos.	0,00	0,00	0,00	15.615,89	0,00	15.615,89
2022	0	150	48000	A Familias e Instituciones sin fines	305.122,42	0,00	305.122,42	75.683,28	0,00	75.683,28

## REMANENTE DE CRÉDITO

Ejer.	Org.	Prog.	Econ. Sp.	Descripción	Remanentes comprometidos			Remanentes no comprometidos		
					Incorporables	No Incorp.	TOTAL	Incorporables	No Incorp.	TOTAL
2022	0	150	619	Otras inversiones de reposición en i	0,00	0,00	0,00	226.761,91	0,00	226.761,91
2022	0	151	12000	Sueldos del Grupo A1.	0,00	0,00	0,00	-452,36	0,00	-452,36
2022	0	151	12001	Sueldos del Grupo A2.	0,00	0,00	0,00	-26,51	0,00	-26,51
2022	0	151	12003	Sueldos del Grupo C1.	0,00	0,00	0,00	3.920,95	0,00	3.920,95
2022	0	151	12004	Sueldos del Grupo C2.	0,00	0,00	0,00	-4,70	0,00	-4,70
2022	0	151	12006	Trienios.	0,00	0,00	0,00	1.850,80	0,00	1.850,80
2022	0	151	12100	Complemento de destino.	0,00	0,00	0,00	2.760,02	0,00	2.760,02
2022	0	151	12101	Complemento específico.	0,00	0,00	0,00	641,50	0,00	641,50
2022	0	151	15000	Productividad.	0,00	0,00	0,00	-11,77	0,00	-11,77
2022	0	151	15100	Gratificaciones.	0,00	0,00	0,00	-4.130,95	0,00	-4.130,95

## REMANENTE DE CRÉDITO

Ejer.	Org.	Prog.	Econ.	Sp.	Descripción	Remanentes comprometidos			Remanentes no comprometidos		
						Incorporables	No Incorp.	TOTAL	Incorporables	No Incorp.	TOTAL
2022	0	151	16000		Seguridad Social.	0,00	0,00	0,00	4.630,96	0,00	4.630,96
2022	0	151	16008		Asistencia médico-farmacéutica.	0,00	0,00	0,00	235,17	0,00	235,17
2022	0	151	21000		Infraestructuras y bienes naturales.	0,00	0,00	0,00	514,32	0,00	514,32
2022	0	151	21400		Elementos de transporte.	0,00	0,00	0,00	384,52	0,00	384,52
2022	0	151	21600		Equipos para procesos de información	0,00	0,00	0,00	1.000,00	0,00	1.000,00
2022	0	151	22103		Combustibles y carburantes.	0,00	0,00	0,00	612,68	0,00	612,68
2022	0	151	22104		Vestuario.	0,00	0,00	0,00	1.804,92	0,00	1.804,92
2022	0	151	224		Primas de seguros.	364,82	0,00	364,82	270,36	0,00	270,36
2022	0	151	22699		Otros gastos diversos.	6.452,93	0,00	6.452,93	-12.273,25	0,00	-12.273,25

## REMANENTE DE CRÉDITO

Ejer.	Org.	Prog.	Econ. Sp.	Descripción	Remanentes comprometidos			Remanentes no comprometidos		
					Incorporables	No Incorp.	TOTAL	Incorporables	No Incorp.	TOTAL
2022	0	151	22706	Estudios y trabajos técnicos.	20.570,96	0,00	20.570,96	-16.979,13	0,00	-16.979,13
2022	0	151	23020	Del personal no directivo.	0,00	0,00	0,00	100,00	0,00	100,00
2022	0	151	23120	Del personal no directivo.	0,00	0,00	0,00	44,90	0,00	44,90
2022	0	151	619	Otras inversiones de reposición en i	9.862,49	0,00	9.862,49	-9.862,49	0,00	-9.862,49
2022	0	151	621	Terrenos y bienes naturales.	409.852,32	0,00	409.852,32	1.590.147,68	0,00	1.590.147,68
2022	0	151	640	Gastos en inversiones de carácter in	58.080,00	0,00	58.080,00	56.400,00	0,00	56.400,00
2022	0	1522	21200	Edificios y otras construcciones.	0,00	0,00	0,00	-7.468,60	0,00	-7.468,60
2022	0	1522	21300	Maquinaria, instalaciones técnicas y	0,00	0,00	0,00	932,78	0,00	932,78
2022	0	1522	21500	Mobiliario.	0,00	0,00	0,00	100,00	0,00	100,00
2022	0	1522	22100	Energía eléctrica.	0,00	0,00	0,00	2.717,59	0,00	2.717,59

## REMANENTE DE CRÉDITO

Ejer.	Org.	Prog.	Econ.	Sp.	Descripción	Remanentes comprometidos			Remanentes no comprometidos		
						Incorporables	No Incorp.	TOTAL	Incorporables	No Incorp.	TOTAL
2022	0	1522	22102		Gas.	0,00	0,00	0,00	500,00	0,00	500,00
2022	0	1522	22199		Otros suministros.	0,00	0,00	0,00	500,00	0,00	500,00
2022	0	1522	22200		Servicios de Telecomunicaciones.	0,00	0,00	0,00	100,00	0,00	100,00
2022	0	1522	224		Primas de seguros.	0,00	0,00	0,00	1.000,00	0,00	1.000,00
2022	0	1522	22699		Otros gastos diversos.	0,00	0,00	0,00	5.000,00	0,00	5.000,00
2022	0	1522	22700		Limpieza y aseo.	0,00	0,00	0,00	3,53	0,00	3,53
2022	0	1532	12000		Sueldos del Grupo A1.	0,00	0,00	0,00	-235,06	0,00	-235,06
2022	0	1532	12001		Sueldos del Grupo A2.	0,00	0,00	0,00	-27,58	0,00	-27,58
2022	0	1532	12003		Sueldos del Grupo C1.	0,00	0,00	0,00	-358,09	0,00	-358,09

## REMANENTE DE CRÉDITO

Ejer.	Org.	Prog.	Econ. Sp.	Descripción	Remanentes comprometidos			Remanentes no comprometidos		
					Incorporables	No Incorp.	TOTAL	Incorporables	No Incorp.	TOTAL
2022	0	1532	12004	Sueldos del Grupo C2.	0,00	0,00	0,00	13.046,94	0,00	13.046,94
2022	0	1532	12005	Sueldos del Grupo E.	0,00	0,00	0,00	-10.617,25	0,00	-10.617,25
2022	0	1532	12006	Trienios.	0,00	0,00	0,00	535,32	0,00	535,32
2022	0	1532	12100	Complemento de destino.	0,00	0,00	0,00	4.518,04	0,00	4.518,04
2022	0	1532	12101	Complemento específico.	0,00	0,00	0,00	16.634,83	0,00	16.634,83
2022	0	1532	13100	Laboral temporal.	0,00	0,00	0,00	-17.429,09	0,00	-17.429,09
2022	0	1532	15000	Productividad.	0,00	0,00	0,00	-6.532,48	0,00	-6.532,48
2022	0	1532	15100	Gratificaciones.	0,00	0,00	0,00	5.034,12	0,00	5.034,12
2022	0	1532	16000	Seguridad Social.	0,00	0,00	0,00	2.297,88	0,00	2.297,88
2022	0	1532	16008	Asistencia médico-farmacéutica.	0,00	0,00	0,00	1.700,00	0,00	1.700,00

## REMANENTE DE CRÉDITO

Ejer.	Org.	Prog.	Econ. Sp.	Descripción	Remanentes comprometidos			Remanentes no comprometidos		
					Incorporables	No Incorp.	TOTAL	Incorporables	No Incorp.	TOTAL
2022	0	1532	20000	Arrendamientos de terrenos y bienes	0,00	0,00	0,00	2.313,00	0,00	2.313,00
2022	0	1532	202	Arrendamientos de edificios y otras	0,00	0,00	0,00	-6.292,00	0,00	-6.292,00
2022	0	1532	203	Arrendamientos de maquinaria, instal	0,00	0,00	0,00	853,47	0,00	853,47
2022	0	1532	204	Arrendamientos de material de transp	18.061,32	0,00	18.061,32	-28.086,18	0,00	-28.086,18
2022	0	1532	21000	Infraestructuras y bienes naturales.	111.742,78	0,00	111.742,78	167.320,40	0,00	167.320,40
2022	0	1532	21001	Infraestructuras y bienes naturales.	4.140,60	0,00	4.140,60	13.864,96	0,00	13.864,96
2022	0	1532	21200	Edificios y otras construcciones.	0,00	0,00	0,00	-2.737,42	0,00	-2.737,42
2022	0	1532	21300	Maquinaria, instalaciones técnicas y	0,00	0,00	0,00	-1.680,33	0,00	-1.680,33
2022	0	1532	21400	Elementos de transporte.	0,00	0,00	0,00	-3.933,08	0,00	-3.933,08
2022	0	1532	22100	Energía eléctrica.	0,00	0,00	0,00	3.720,93	0,00	3.720,93



## REMANENTE DE CRÉDITO

Ejer.	Org.	Prog.	Econ.	Sp.	Descripción	Remanentes comprometidos			Remanentes no comprometidos		
						Incorporables	No Incorp.	TOTAL	Incorporables	No Incorp.	TOTAL
2022	0	1532	22103		Combustibles y carburantes.	0,00	0,00	0,00	12.334,90	0,00	12.334,90
2022	0	1532	22104		Vestuario.	0,00	0,00	0,00	7.491,98	0,00	7.491,98
2022	0	1532	22199		Otros suministros.	0,00	0,00	0,00	-11.696,70	0,00	-11.696,70
2022	0	1532	224		Primas de seguros.	8.012,61	0,00	8.012,61	-6.366,32	0,00	-6.366,32
2022	0	1532	22700		Limpieza y aseo.	0,00	0,00	0,00	1,77	0,00	1,77
2022	0	1532	23120		Del personal no directivo.	0,00	0,00	0,00	100,00	0,00	100,00
2022	0	1532	619		Otras inversiones de reposición en i	505.015,79	0,00	505.015,79	161.245,60	0,00	161.245,60
2022	0	1532	623		Maquinaria, instalaciones técnicas y	0,00	0,00	0,00	21.640,54	0,00	21.640,54
2022	0	1532	624		Elementos de transporte.	0,00	0,00	0,00	-13.509,73	0,00	-13.509,73

## REMANENTE DE CRÉDITO

Ejer.	Org.	Prog.	Econ. Sp.	Descripción	Remanentes comprometidos			Remanentes no comprometidos		
					Incorporables	No Incorp.	TOTAL	Incorporables	No Incorp.	TOTAL
2022	0	160	203	Arrendamientos de maquinaria, instal	0,00	0,00	0,00	2.500,00	0,00	2.500,00
2022	0	160	21000	Infraestructuras y bienes naturales.	0,00	0,00	0,00	12.826,07	0,00	12.826,07
2022	0	160	21300	Maquinaria, instalaciones técnicas y	4.722,53	0,00	4.722,53	-3.983,77	0,00	-3.983,77
2022	0	160	22100	Energía eléctrica.	0,00	0,00	0,00	-2.381,44	0,00	-2.381,44
2022	0	160	22500	Tributos estatales.	0,00	0,00	0,00	-1.419,56	0,00	-1.419,56
2022	0	160	22699	Otros gastos diversos.	0,00	0,00	0,00	2.000,00	0,00	2.000,00
2022	0	160	609	Otras inversiones nuevas en infraest	358.692,48	0,00	358.692,48	53.606,32	0,00	53.606,32
2022	0	160	750	A la Administración General de las C	0,00	0,00	0,00	213.546,76	0,00	213.546,76
2022	0	161	21001	Infraestructuras y bienes naturales.	0,00	0,00	0,00	18.534,18	0,00	18.534,18
2022	0	161	22100	Energía eléctrica.	0,00	0,00	0,00	19,70	0,00	19,70

## REMANENTE DE CRÉDITO

Ejer.	Org.	Prog.	Econ. Sp.	Descripción	Remanentes comprometidos			Remanentes no comprometidos		
					Incorporables	No Incorp.	TOTAL	Incorporables	No Incorp.	TOTAL
2022	0	161	22500	Tributos estatales.	0,00	0,00	0,00	100,00	0,00	100,00
2022	0	161	22706	Estudios y trabajos técnicos.	0,00	0,00	0,00	1.000,00	0,00	1.000,00
2022	0	161	22799	Otros trabajos realizados por otras	0,00	0,00	0,00	226.517,49	0,00	226.517,49
2022	0	161	609	Otras inversiones nuevas en infraest	551.907,87	0,00	551.907,87	-8.526,69	0,00	-8.526,69
2022	0	161	619	Otras inversiones de reposición en i	143.743,32	0,00	143.743,32	367.119,88	0,00	367.119,88
2022	0	1621	20300	Arrendamientos de maquinaria, instal	0,00	0,00	0,00	500,00	0,00	500,00
2022	0	1621	21300	Maquinaria, instalaciones técnicas y	0,00	0,00	0,00	500,00	0,00	500,00
2022	0	1621	22199	Otros suministros.	0,00	0,00	0,00	500,00	0,00	500,00
2022	0	1621	22706	Estudios y trabajos técnicos.	0,00	0,00	0,00	100,00	0,00	100,00

## REMANENTE DE CRÉDITO

Ejer.	Org.	Prog.	Econ. Sp.	Descripción	Remanentes comprometidos			Remanentes no comprometidos		
					Incorporables	No Incorp.	TOTAL	Incorporables	No Incorp.	TOTAL
2022	0	1621	22799	Otros trabajos realizados por otras	1.355,25	0,00	1.355,25	497.217,19	0,00	497.217,19
2022	0	1622	22501	Tributos de las Comunidades Autónoma	0,00	0,00	0,00	188.630,79	0,00	188.630,79
2022	0	163	22799	Otros trabajos realizados por otras	913,24	0,00	913,24	-255.207,02	0,00	-255.207,02
2022	0	165	22100	Energía eléctrica.	0,00	0,00	0,00	69.206,20	0,00	69.206,20
2022	0	165	22799	Otros trabajos realizados por otras	57.773,86	0,00	57.773,86	-49.666,44	0,00	-49.666,44
2022	0	165	619	Otras inversiones de reposición en i	535.423,47	0,00	535.423,47	345.093,51	0,00	345.093,51
2022	0	171	203	Arrendamientos de maquinaria, instal	0,00	0,00	0,00	500,00	0,00	500,00
2022	0	171	21000	Infraestructuras y bienes naturales.	0,00	0,00	0,00	-5.261,64	0,00	-5.261,64
2022	0	171	21300	Maquinaria, instalaciones técnicas y	0,00	0,00	0,00	8.011,60	0,00	8.011,60
2022	0	171	22799	Otros trabajos realizados por otras	0,00	0,00	0,00	24.257,56	0,00	24.257,56

## REMANENTE DE CRÉDITO

Ejer.	Org.	Prog.	Econ.	Sp.	Descripción	Remanentes comprometidos			Remanentes no comprometidos		
						Incorporables	No Incorp.	TOTAL	Incorporables	No Incorp.	TOTAL
2022	0	171	609		Otras inversiones nuevas en infraest	0,00	0,00	0,00	6.426,66	0,00	6.426,66
2022	0	1721	200		Arrendamientos de terrenos y bienes	0,00	0,00	0,00	42.030,77	0,00	42.030,77
2022	0	1721	204		Arrendamientos de material de transp	1.326,48	0,00	1.326,48	-4.571,67	0,00	-4.571,67
2022	0	1721	21300		Maquinaria, instalaciones técnicas y	0,00	0,00	0,00	1.000,00	0,00	1.000,00
2022	0	1721	22103		Combustibles y carburantes.	0,00	0,00	0,00	-6.620,36	0,00	-6.620,36
2022	0	1721	22104		Vestuario.	0,00	0,00	0,00	-7.172,81	0,00	-7.172,81
2022	0	1721	22199		Otros suministros.	0,00	0,00	0,00	-7.407,80	0,00	-7.407,80
2022	0	1721	22699		Otros gastos diversos.	0,00	0,00	0,00	9.097,19	0,00	9.097,19
2022	0	1721	22799		Otros trabajos realizados por otras	0,00	0,00	0,00	12.510,45	0,00	12.510,45
2022	0	1721	23120		Del personal no directivo.	0,00	0,00	0,00	100,00	0,00	100,00

## REMANENTE DE CRÉDITO

Ejer.	Org.	Prog.	Econ.	Sp.	Descripción	Remanentes comprometidos			Remanentes no comprometidos		
						Incorporables	No Incorp.	TOTAL	Incorporables	No Incorp.	TOTAL
2022	0	231	12001		Sueldos del Grupo A2.	0,00	0,00	0,00	-49.975,14	0,00	-49.975,14
2022	0	231	12003		Sueldos del Grupo C1.	0,00	0,00	0,00	-18.252,21	0,00	-18.252,21
2022	0	231	12004		Sueldos del Grupo C2.	0,00	0,00	0,00	-2.736,93	0,00	-2.736,93
2022	0	231	12006		Trienios.	0,00	0,00	0,00	730,26	0,00	730,26
2022	0	231	12100		Complemento de destino.	0,00	0,00	0,00	-32.267,97	0,00	-32.267,97
2022	0	231	12101		Complemento específico.	0,00	0,00	0,00	-20.174,89	0,00	-20.174,89
2022	0	231	13000		Retribuciones básicas.	0,00	0,00	0,00	39.274,31	0,00	39.274,31
2022	0	231	13002		Otras remuneraciones.	0,00	0,00	0,00	500,00	0,00	500,00
2022	0	231	13100		Laboral temporal.	0,00	0,00	0,00	49.996,00	0,00	49.996,00

## REMANENTE DE CRÉDITO

Ejer.	Org.	Prog.	Econ. Sp.	Descripción	Remanentes comprometidos			Remanentes no comprometidos		
					Incorporables	No Incorp.	TOTAL	Incorporables	No Incorp.	TOTAL
2022	0	231	15000	Productividad.	0,00	0,00	0,00	110,45	0,00	110,45
2022	0	231	15100	Gratificaciones.	0,00	0,00	0,00	172,45	0,00	172,45
2022	0	231	16000	Seguridad Social.	0,00	0,00	0,00	50.039,85	0,00	50.039,85
2022	0	231	21200	Edificios y otras construcciones.	0,00	0,00	0,00	-3.688,75	0,00	-3.688,75
2022	0	231	21300	Maquinaria, instalaciones técnicas y	0,00	0,00	0,00	654,15	0,00	654,15
2022	0	231	22000	Ordinario no inventariable.	0,00	0,00	0,00	3,08	0,00	3,08
2022	0	231	22100	Energía eléctrica.	0,00	0,00	0,00	2.000,00	0,00	2.000,00
2022	0	231	22102	Gas.	0,00	0,00	0,00	1.000,00	0,00	1.000,00
2022	0	231	22104	Vestuario.	0,00	0,00	0,00	100,00	0,00	100,00
2022	0	231	22199	Otros suministros.	0,00	0,00	0,00	745,66	0,00	745,66

## REMANENTE DE CRÉDITO

Ejer.	Org.	Prog.	Econ. Sp.	Descripción	Remanentes comprometidos			Remanentes no comprometidos		
					Incorporables	No Incorp.	TOTAL	Incorporables	No Incorp.	TOTAL
2022	0	231	22300	Transportes.	21.989,00	0,00	21.989,00	-2.628,93	0,00	-2.628,93
2022	0	231	22400	Primas de seguros.	0,00	0,00	0,00	248,83	0,00	248,83
2022	0	231	22602	Publicidad y propaganda.	0,00	0,00	0,00	1.369,86	0,00	1.369,86
2022	0	231	22699	Otros gastos diversos.	36.574,08	0,00	36.574,08	-26.123,52	0,00	-26.123,52
2022	0	231	22700	Limpieza y aseo.	0,00	0,00	0,00	22,08	0,00	22,08
2022	0	231	22706	Estudios y trabajos técnicos.	0,00	0,00	0,00	-3.000,00	0,00	-3.000,00
2022	0	231	22799	Otros trabajos realizados por otras	36.855,11	0,00	36.855,11	33.968,20	0,00	33.968,20
2022	0	231	23020	Del personal no directivo.	0,00	0,00	0,00	344,00	0,00	344,00
2022	0	231	23120	Del personal no directivo.	0,00	0,00	0,00	-444,36	0,00	-444,36



## REMANENTE DE CRÉDITO

Ejer.	Org.	Prog.	Econ. Sp.	Descripción	Remanentes comprometidos			Remanentes no comprometidos		
					Incorporables	No Incorp.	TOTAL	Incorporables	No Incorp.	TOTAL
2022	0	231	48010	A Familias e Instituciones sin fines	0,00	0,00	0,00	185.298,83	0,00	185.298,83
2022	0	241	13100	Laboral temporal.	0,00	0,00	0,00	1.263.120,57	0,00	1.263.120,57
2022	0	241	16000	Seguridad Social.	0,00	0,00	0,00	311.733,62	0,00	311.733,62
2022	0	241	202	Arrendamientos de edificios y otras	1.573,00	0,00	1.573,00	5.281,00	0,00	5.281,00
2022	0	241	203	Arrendamientos de maquinaria, instal	0,00	0,00	0,00	300,00	0,00	300,00
2022	0	241	204	Arrendamientos de material de transp	0,00	0,00	0,00	100,00	0,00	100,00
2022	0	241	206	Arrendamientos de equipos para proce	0,00	0,00	0,00	15.300,00	0,00	15.300,00
2022	0	241	21200	Edificios y otras construcciones.	0,00	0,00	0,00	2.814,04	0,00	2.814,04
2022	0	241	21300	Maquinaria, instalaciones técnicas y	0,00	0,00	0,00	-2.060,27	0,00	-2.060,27
2022	0	241	21500	Mobiliario.	0,00	0,00	0,00	100,00	0,00	100,00

## REMANENTE DE CRÉDITO

Ejer.	Org.	Prog.	Econ. Sp.	Descripción	Remanentes comprometidos			Remanentes no comprometidos		
					Incorporables	No Incorp.	TOTAL	Incorporables	No Incorp.	TOTAL
2022	0	241	21600	Equipos para procesos de información	0,00	0,00	0,00	100,00	0,00	100,00
2022	0	241	22100	Energía eléctrica.	0,00	0,00	0,00	-1.789,28	0,00	-1.789,28
2022	0	241	22200	Servicios de Telecomunicaciones.	0,00	0,00	0,00	-970,83	0,00	-970,83
2022	0	241	224	Primas de seguros.	0,00	0,00	0,00	-2.517,48	0,00	-2.517,48
2022	0	241	22699	Otros gastos diversos.	5.400,00	0,00	5.400,00	146.767,72	0,00	146.767,72
2022	0	241	22700	Limpieza y aseo.	0,00	0,00	0,00	26,49	0,00	26,49
2022	0	241	23020	Del personal no directivo.	0,00	0,00	0,00	600,00	0,00	600,00
2022	0	241	23120	Del personal no directivo.	0,00	0,00	0,00	4.271,95	0,00	4.271,95
2022	0	241	48	A Familias e Instituciones sin fines	0,00	0,00	0,00	14.796,00	0,00	14.796,00
2022	0	241	625	Mobiliario.	0,00	0,00	0,00	9.138,82	0,00	9.138,82

## REMANENTE DE CRÉDITO

Ejer.	Org.	Prog.	Econ. Sp.	Descripción	Remanentes comprometidos			Remanentes no comprometidos		
					Incorporables	No Incorp.	TOTAL	Incorporables	No Incorp.	TOTAL
2022	0	241	626	Equipos para procesos de información	0,00	0,00	0,00	20.000,00	0,00	20.000,00
2022	0	311	22106	Productos farmacéuticos y material s	0,00	0,00	0,00	47.427,54	0,00	47.427,54
2022	0	311	22699	Otros gastos diversos.	0,00	0,00	0,00	-9.228,06	0,00	-9.228,06
2022	0	311	22799	Otros trabajos realizados por otras	21.303,38	0,00	21.303,38	7.867,59	0,00	7.867,59
2022	0	312	21200	Edificios y otras construcciones.	0,00	0,00	0,00	28.633,84	0,00	28.633,84
2022	0	312	21300	Maquinaria, instalaciones técnicas y	0,00	0,00	0,00	969,90	0,00	969,90
2022	0	312	22100	Energía eléctrica.	0,00	0,00	0,00	2.082,34	0,00	2.082,34
2022	0	312	22102	Gas.	0,00	0,00	0,00	2.856,23	0,00	2.856,23
2022	0	312	22200	Servicios de Telecomunicaciones.	0,00	0,00	0,00	100,00	0,00	100,00

## REMANENTE DE CRÉDITO

Ejer.	Org.	Prog.	Econ. Sp.	Descripción	Remanentes comprometidos			Remanentes no comprometidos		
					Incorporables	No Incorp.	TOTAL	Incorporables	No Incorp.	TOTAL
2022	0	312	22700	Limpieza y aseo.	0,00	0,00	0,00	447,68	0,00	447,68
2022	0	320	22001	Prensa, revistas, libros y otras pub	0,00	0,00	0,00	7.847,68	0,00	7.847,68
2022	0	320	224	Primas de seguros.	0,00	0,00	0,00	100,00	0,00	100,00
2022	0	320	22699	Otros gastos diversos.	0,00	0,00	0,00	-620,13	0,00	-620,13
2022	0	320	22799	Otros trabajos realizados por otras	0,00	0,00	0,00	9.407,50	0,00	9.407,50
2022	0	320	48000	A Familias e Instituciones sin fines	0,00	0,00	0,00	21.229,68	0,00	21.229,68
2022	0	323	21200	Edificios y otras construcciones.	18.241,37	0,00	18.241,37	-31.490,31	0,00	-31.490,31
2022	0	323	21300	Maquinaria, instalaciones técnicas y	9.578,36	0,00	9.578,36	-11.218,85	0,00	-11.218,85
2022	0	323	22100	Energía eléctrica.	0,00	0,00	0,00	31.646,71	0,00	31.646,71
2022	0	323	22102	Gas.	0,00	0,00	0,00	37.139,21	0,00	37.139,21

## REMANENTE DE CRÉDITO

Ejer.	Org.	Prog.	Econ. Sp.	Descripción	Remanentes comprometidos			Remanentes no comprometidos		
					Incorporables	No Incorp.	TOTAL	Incorporables	No Incorp.	TOTAL
2022	0	323	22199	Otros suministros.	0,00	0,00	0,00	1.985,45	0,00	1.985,45
2022	0	323	22200	Servicios de Telecomunicaciones.	0,00	0,00	0,00	100,00	0,00	100,00
2022	0	323	22700	Limpieza y aseo.	49.160,41	0,00	49.160,41	3.427,35	0,00	3.427,35
2022	0	323	22706	Estudios y trabajos técnicos.	0,00	0,00	0,00	359,66	0,00	359,66
2022	0	323	22799	Otros trabajos realizados por otras	2.132,26	0,00	2.132,26	9.103,69	0,00	9.103,69
2022	0	323	609	Otras inversiones nuevas en infraest	0,00	0,00	0,00	147.634,34	0,00	147.634,34
2022	0	324	22701	Seguridad.	0,00	0,00	0,00	2.756,88	0,00	2.756,88
2022	0	326	12001	Sueldos del Grupo A2.	0,00	0,00	0,00	-2.523,90	0,00	-2.523,90
2022	0	326	12003	Sueldos del Grupo C1.	0,00	0,00	0,00	-1.088,14	0,00	-1.088,14

## REMANENTE DE CRÉDITO

Ejer.	Org.	Prog.	Econ. Sp.	Descripción	Remanentes comprometidos			Remanentes no comprometidos		
					Incorporables	No Incorp.	TOTAL	Incorporables	No Incorp.	TOTAL
2022	0	326	12004	Sueldos del Grupo C2.	0,00	0,00	0,00	-327,48	0,00	-327,48
2022	0	326	12006	Trienios.	0,00	0,00	0,00	368,85	0,00	368,85
2022	0	326	12100	Complemento de destino.	0,00	0,00	0,00	222,87	0,00	222,87
2022	0	326	12101	Complemento específico.	0,00	0,00	0,00	54,53	0,00	54,53
2022	0	326	13100	Laboral temporal.	0,00	0,00	0,00	9.886,16	0,00	9.886,16
2022	0	326	15100	Gratificaciones.	0,00	0,00	0,00	100,00	0,00	100,00
2022	0	326	16000	Seguridad Social.	0,00	0,00	0,00	6.442,68	0,00	6.442,68
2022	0	326	22699	Otros gastos diversos.	0,00	0,00	0,00	9.602,70	0,00	9.602,70
2022	0	326	22706	Estudios y trabajos técnicos.	0,00	0,00	0,00	10.000,00	0,00	10.000,00
2022	0	326	22799	Otros trabajos realizados por otras	0,00	0,00	0,00	100,00	0,00	100,00

## REMANENTE DE CRÉDITO

Ejer.	Org.	Prog.	Econ. Sp.	Descripción	Remanentes comprometidos			Remanentes no comprometidos		
					Incorporables	No Incorp.	TOTAL	Incorporables	No Incorp.	TOTAL
2022	0	326	23120	Del personal no directivo.	0,00	0,00	0,00	100,00	0,00	100,00
2022	0	330	11000	Retribuciones básicas.	0,00	0,00	0,00	-425,00	0,00	-425,00
2022	0	330	12003	Sueldos del Grupo C1.	0,00	0,00	0,00	-1.793,62	0,00	-1.793,62
2022	0	330	12100	Complemento de destino.	0,00	0,00	0,00	-67,35	0,00	-67,35
2022	0	330	12101	Complemento específico.	0,00	0,00	0,00	-177,71	0,00	-177,71
2022	0	330	15100	Gratificaciones.	0,00	0,00	0,00	100,00	0,00	100,00
2022	0	330	16000	Seguridad Social.	0,00	0,00	0,00	1.967,03	0,00	1.967,03
2022	0	330	22602	Publicidad y propaganda.	0,00	0,00	0,00	100,00	0,00	100,00
2022	0	3321	21200	Edificios y otras construcciones.	0,00	0,00	0,00	10.000,00	0,00	10.000,00
2022	0	3321	21300	Maquinaria, instalaciones técnicas y	0,00	0,00	0,00	-1.490,72	0,00	-1.490,72

## REMANENTE DE CRÉDITO

Ejer.	Org.	Prog.	Econ. Sp.	Descripción	Remanentes comprometidos			Remanentes no comprometidos		
					Incorporables	No Incorp.	TOTAL	Incorporables	No Incorp.	TOTAL
2022	0	3321	215	Mobiliario.	0,00	0,00	0,00	100,00	0,00	100,00
2022	0	3321	22000	Ordinario no inventariable.	0,00	0,00	0,00	100,00	0,00	100,00
2022	0	3321	22001	Prensa, revistas, libros y otras pub	0,00	0,00	0,00	-4.219,15	0,00	-4.219,15
2022	0	3321	22100	Energía eléctrica.	0,00	0,00	0,00	1.095,39	0,00	1.095,39
2022	0	3321	22102	Gas.	0,00	0,00	0,00	2.945,52	0,00	2.945,52
2022	0	3321	22199	Otros suministros.	0,00	0,00	0,00	-4.074,06	0,00	-4.074,06
2022	0	3321	22200	Servicios de Telecomunicaciones.	0,00	0,00	0,00	605,38	0,00	605,38
2022	0	3321	22699	Otros gastos diversos.	0,00	0,00	0,00	3.091,08	0,00	3.091,08
2022	0	3321	22700	Limpieza y aseo.	0,00	0,00	0,00	237,09	0,00	237,09



## REMANENTE DE CRÉDITO

Ejer.	Org.	Prog.	Econ. Sp.	Descripción	Remanentes comprometidos			Remanentes no comprometidos		
					Incorporables	No Incorp.	TOTAL	Incorporables	No Incorp.	TOTAL
2022	0	3321	22799	Otros trabajos realizados por otras	7.101,19	0,00	7.101,19	3.944,03	0,00	3.944,03
2022	0	333	622	Edificios y otras construcciones.	48.158,00	0,00	48.158,00	11.842,00	0,00	11.842,00
2022	0	334	20300	Arrendamientos de maquinaria, instal	0,00	0,00	0,00	-5.237,80	0,00	-5.237,80
2022	0	334	21200	Edificios y otras construcciones.	0,00	0,00	0,00	31.378,02	0,00	31.378,02
2022	0	334	21300	Maquinaria, instalaciones técnicas y	0,00	0,00	0,00	6.174,66	0,00	6.174,66
2022	0	334	21500	Mobiliario.	0,00	0,00	0,00	100,00	0,00	100,00
2022	0	334	22100	Energía eléctrica.	0,00	0,00	0,00	5.544,78	0,00	5.544,78
2022	0	334	22102	Gas.	0,00	0,00	0,00	12.152,54	0,00	12.152,54
2022	0	334	22103	Combustibles y carburantes.	0,00	0,00	0,00	3.611,26	0,00	3.611,26
2022	0	334	22104	Vestuario.	0,00	0,00	0,00	100,00	0,00	100,00

## REMANENTE DE CRÉDITO

Ejer.	Org.	Prog.	Econ. Sp.	Descripción	Remanentes comprometidos			Remanentes no comprometidos		
					Incorporables	No Incorp.	TOTAL	Incorporables	No Incorp.	TOTAL
2022	0	334	22199	Otros suministros.	0,00	0,00	0,00	7.727,99	0,00	7.727,99
2022	0	334	22200	Servicios de Telecomunicaciones.	0,00	0,00	0,00	100,00	0,00	100,00
2022	0	334	22602	Publicidad y propaganda.	0,00	0,00	0,00	2.869,79	0,00	2.869,79
2022	0	334	22609	Actividades culturales y deportivas.	22.651,57	0,00	22.651,57	-45.503,13	0,00	-45.503,13
2022	0	334	22699	Otros gastos diversos.	0,00	0,00	0,00	56.142,44	0,00	56.142,44
2022	0	334	22700	Limpieza y aseo.	0,00	0,00	0,00	4.367,33	0,00	4.367,33
2022	0	334	22706	Estudios y trabajos técnicos.	0,00	0,00	0,00	-2.868,50	0,00	-2.868,50
2022	0	334	22799	Otros trabajos realizados por otras	8.500,84	0,00	8.500,84	72.500,70	0,00	72.500,70
2022	0	334	48000	A Familias e Instituciones sin fines	0,00	0,00	0,00	713,01	0,00	713,01

## REMANENTE DE CRÉDITO

Ejer.	Org.	Prog.	Econ. Sp.	Descripción	Remanentes comprometidos			Remanentes no comprometidos		
					Incorporables	No Incorp.	TOTAL	Incorporables	No Incorp.	TOTAL
2022	0	334	622	Edificios y otras construcciones.	804.993,78	0,00	804.993,78	79.544,19	0,00	79.544,19
2022	0	334	623	Maquinaria, instalaciones técnicas y	0,00	0,00	0,00	64.387,92	0,00	64.387,92
2022	0	334	78000	A familias e instituciones sin fines	0,00	0,00	0,00	9.000,00	0,00	9.000,00
2022	0	337	22300	Transportes.	0,00	0,00	0,00	8.135,10	0,00	8.135,10
2022	0	337	625	Mobiliario.	0,00	0,00	0,00	678,95	0,00	678,95
2022	0	338	20000	Arrendamientos de terrenos y bienes	0,00	0,00	0,00	1.399,20	0,00	1.399,20
2022	0	338	20300	Arrendamientos de maquinaria, instal	0,00	0,00	0,00	12.769,55	0,00	12.769,55
2022	0	338	205	Arrendamientos de mobiliario y enser	0,00	0,00	0,00	-6.663,60	0,00	-6.663,60
2022	0	338	22103	Combustibles y carburantes.	0,00	0,00	0,00	1.042,14	0,00	1.042,14
2022	0	338	224	Primas de seguros.	0,00	0,00	0,00	8.000,00	0,00	8.000,00

## REMANENTE DE CRÉDITO

Ejer.	Org.	Prog.	Econ. Sp.	Descripción	Remanentes comprometidos			Remanentes no comprometidos		
					Incorporables	No Incorp.	TOTAL	Incorporables	No Incorp.	TOTAL
2022	0	338	22602	Publicidad y propaganda.	0,00	0,00	0,00	7.139,44	0,00	7.139,44
2022	0	338	22699	Otros gastos diversos.	0,00	0,00	0,00	-157.423,51	0,00	-157.423,51
2022	0	338	46800	A Entidades Locales Menores.	0,00	0,00	0,00	0,01	0,00	0,01
2022	0	338	48000	A Familias e Instituciones sin fines	0,00	0,00	0,00	2.350,00	0,00	2.350,00
2022	0	340	11000	Retribuciones básicas.	0,00	0,00	0,00	425,00	0,00	425,00
2022	0	340	16000	Seguridad Social.	0,00	0,00	0,00	1.848,78	0,00	1.848,78
2022	0	340	23120	Del personal no directivo.	0,00	0,00	0,00	500,00	0,00	500,00
2022	0	341	20300	Arrendamientos de maquinaria, instal	0,00	0,00	0,00	-2.737,02	0,00	-2.737,02
2022	0	341	205	Arrendamientos de mobiliario y enser	0,00	0,00	0,00	-2.299,00	0,00	-2.299,00
2022	0	341	22000	Ordinario no inventariable.	0,00	0,00	0,00	46,00	0,00	46,00

## REMANENTE DE CRÉDITO

Ejer.	Org.	Prog.	Econ. Sp.	Descripción	Remanentes comprometidos			Remanentes no comprometidos		
					Incorporables	No Incorp.	TOTAL	Incorporables	No Incorp.	TOTAL
2022	0	341	22106	Productos farmacéuticos y material s	0,00	0,00	0,00	3.241,22	0,00	3.241,22
2022	0	341	223	Transportes.	0,00	0,00	0,00	526,30	0,00	526,30
2022	0	341	224	Primas de seguros.	1.412,74	0,00	1.412,74	-846,16	0,00	-846,16
2022	0	341	22500	Tributos estatales.	0,00	0,00	0,00	-86,09	0,00	-86,09
2022	0	341	22601	Atenciones protocolarias y represent	0,00	0,00	0,00	-13.034,80	0,00	-13.034,80
2022	0	341	22602	Publicidad y propaganda.	0,00	0,00	0,00	-2.587,83	0,00	-2.587,83
2022	0	341	22699	Otros gastos diversos.	0,00	0,00	0,00	2.346,71	0,00	2.346,71
2022	0	341	22799	Otros trabajos realizados por otras	9.090,62	0,00	9.090,62	44.422,47	0,00	44.422,47
2022	0	341	48001	A Familias e Instituciones sin fines	0,00	0,00	0,00	94.826,00	0,00	94.826,00

## REMANENTE DE CRÉDITO

Ejer.	Org.	Prog.	Econ. Sp.	Descripción	Remanentes comprometidos			Remanentes no comprometidos		
					Incorporables	No Incorp.	TOTAL	Incorporables	No Incorp.	TOTAL
2022	0	341	48004	A Familias e Instituciones sin fines	0,00	0,00	0,00	5.676,97	0,00	5.676,97
2022	0	341	48005	A Familias e Instituciones sin fines	0,00	0,00	0,00	-94.826,00	0,00	-94.826,00
2022	0	341	48011	A Familias e Instituciones sin fines	0,00	0,00	0,00	3.775,25	0,00	3.775,25
2022	0	341	48021	A Familias e Instituciones sin fines	0,00	0,00	0,00	10.500,00	0,00	10.500,00
2022	0	341	48023	A Familias e Instituciones sin fines	0,00	0,00	0,00	9,33	0,00	9,33
2022	0	342	12004	Sueldos del Grupo C2.	0,00	0,00	0,00	-805,42	0,00	-805,42
2022	0	342	12005	Sueldos del Grupo E.	0,00	0,00	0,00	-16.926,10	0,00	-16.926,10
2022	0	342	12006	Trienios.	0,00	0,00	0,00	715,30	0,00	715,30
2022	0	342	12100	Complemento de destino.	0,00	0,00	0,00	691,28	0,00	691,28
2022	0	342	12101	Complemento específico.	0,00	0,00	0,00	1.114,17	0,00	1.114,17

## REMANENTE DE CRÉDITO

Ejer.	Org.	Prog.	Econ.	Sp.	Descripción	Remanentes comprometidos			Remanentes no comprometidos		
						Incorporables	No Incorp.	TOTAL	Incorporables	No Incorp.	TOTAL
2022	0	342	13000		Retribuciones básicas.	0,00	0,00	0,00	-5.489,82	0,00	-5.489,82
2022	0	342	13001		Horas extraordinarias	0,00	0,00	0,00	-974,72	0,00	-974,72
2022	0	342	13002		Otras remuneraciones.	0,00	0,00	0,00	-2.145,13	0,00	-2.145,13
2022	0	342	13100		Laboral temporal.	0,00	0,00	0,00	-5.344,31	0,00	-5.344,31
2022	0	342	15000		Productividad.	0,00	0,00	0,00	1.286,87	0,00	1.286,87
2022	0	342	15100		Gratificaciones.	0,00	0,00	0,00	2.628,38	0,00	2.628,38
2022	0	342	16000		Seguridad Social.	0,00	0,00	0,00	23.348,02	0,00	23.348,02
2022	0	342	21200		Edificios y otras construcciones.	15.276,71	0,00	15.276,71	-74.664,10	0,00	-74.664,10
2022	0	342	21300		Maquinaria, instalaciones técnicas y	0,00	0,00	0,00	-3.558,63	0,00	-3.558,63

## REMANENTE DE CRÉDITO

Ejer.	Org.	Prog.	Econ. Sp.	Descripción	Remanentes comprometidos			Remanentes no comprometidos		
					Incorporables	No Incorp.	TOTAL	Incorporables	No Incorp.	TOTAL
2022	0	342	21400	Elementos de transporte.	0,00	0,00	0,00	-1.645,83	0,00	-1.645,83
2022	0	342	21600	Equipos para procesos de información	0,00	0,00	0,00	3.214,04	0,00	3.214,04
2022	0	342	22100	Energía eléctrica.	0,00	0,00	0,00	51.063,34	0,00	51.063,34
2022	0	342	22102	Gas.	0,00	0,00	0,00	12.363,46	0,00	12.363,46
2022	0	342	22103	Combustibles y carburantes.	0,00	0,00	0,00	2.136,32	0,00	2.136,32
2022	0	342	22104	Vestuario.	0,00	0,00	0,00	9.807,61	0,00	9.807,61
2022	0	342	22199	Otros suministros.	0,00	0,00	0,00	-10.321,51	0,00	-10.321,51
2022	0	342	22200	Servicios de Telecomunicaciones.	0,00	0,00	0,00	544,80	0,00	544,80
2022	0	342	22700	Limpieza y aseo.	0,00	0,00	0,00	-463,73	0,00	-463,73
2022	0	342	22706	Estudios y trabajos técnicos.	8.833,00	0,00	8.833,00	-10.666,00	0,00	-10.666,00



## REMANENTE DE CRÉDITO

Ejer.	Org.	Prog.	Econ.	Sp.	Descripción	Remanentes comprometidos			Remanentes no comprometidos		
						Incorporables	No Incorp.	TOTAL	Incorporables	No Incorp.	TOTAL
2022	0	342	622		Edificios y otras construcciones.	628.171,52	0,00	628.171,52	436.199,47	0,00	436.199,47
2022	0	342	623		Maquinaria, instalaciones técnicas y	0,00	0,00	0,00	410.281,00	0,00	410.281,00
2022	0	342	624		Elementos de transporte.	0,00	0,00	0,00	-2.650,00	0,00	-2.650,00
2022	0	419	22699		Otros gastos diversos.	0,00	0,00	0,00	-1.531,54	0,00	-1.531,54
2022	0	419	47900		Otras subvenciones a Empresas privadas	0,00	0,00	0,00	14,80	0,00	14,80
2022	0	425	623		Maquinaria, instalaciones técnicas y	0,00	0,00	0,00	17.956,01	0,00	17.956,01
2022	0	430	22100		Energía eléctrica.	0,00	0,00	0,00	10.000,00	0,00	10.000,00
2022	0	430	22102		Gas.	0,00	0,00	0,00	5.000,00	0,00	5.000,00
2022	0	430	22602		Publicidad y propaganda.	0,00	0,00	0,00	100,00	0,00	100,00

## REMANENTE DE CRÉDITO

Ejer.	Org.	Prog.	Econ.	Sp.	Descripción	Remanentes comprometidos			Remanentes no comprometidos		
						Incorporables	No Incorp.	TOTAL	Incorporables	No Incorp.	TOTAL
2022	0	430	22699		Otros gastos diversos.	0,00	0,00	0,00	-6.796,91	0,00	-6.796,91
2022	0	4311	20300		Arrendamientos de maquinaria, instal	0,00	0,00	0,00	-590,68	0,00	-590,68
2022	0	4311	21600		Equipos para procesos de información	0,00	0,00	0,00	3.000,00	0,00	3.000,00
2022	0	4311	223		Transportes.	0,00	0,00	0,00	-1.069,20	0,00	-1.069,20
2022	0	4311	22602		Publicidad y propaganda.	0,00	0,00	0,00	13.427,00	0,00	13.427,00
2022	0	4311	22699		Otros gastos diversos.	0,00	0,00	0,00	-13.599,77	0,00	-13.599,77
2022	0	432	12003		Sueldos del Grupo C1.	0,00	0,00	0,00	-6.433,44	0,00	-6.433,44
2022	0	432	12004		Sueldos del Grupo C2.	0,00	0,00	0,00	15.704,89	0,00	15.704,89
2022	0	432	12100		Complemento de destino.	0,00	0,00	0,00	-2.436,00	0,00	-2.436,00
2022	0	432	12101		Complemento específico.	0,00	0,00	0,00	-4.052,86	0,00	-4.052,86

## REMANENTE DE CRÉDITO

Ejer.	Org.	Prog.	Econ. Sp.	Descripción	Remanentes comprometidos			Remanentes no comprometidos		
					Incorporables	No Incorp.	TOTAL	Incorporables	No Incorp.	TOTAL
2022	0	432	16000	Seguridad Social.	0,00	0,00	0,00	1.209,81	0,00	1.209,81
2022	0	432	21200	Edificios y otras construcciones.	0,00	0,00	0,00	183,62	0,00	183,62
2022	0	432	21300	Maquinaria, instalaciones técnicas y	0,00	0,00	0,00	1.200,00	0,00	1.200,00
2022	0	432	215	Mobiliario.	0,00	0,00	0,00	500,00	0,00	500,00
2022	0	432	22200	Servicios de Telecomunicaciones.	0,00	0,00	0,00	450,42	0,00	450,42
2022	0	432	22602	Publicidad y propaganda.	0,00	0,00	0,00	1.980,40	0,00	1.980,40
2022	0	432	22699	Otros gastos diversos.	242,00	0,00	242,00	13.714,77	0,00	13.714,77
2022	0	432	625	Mobiliario.	0,00	0,00	0,00	1.225,84	0,00	1.225,84
2022	0	433	12001	Sueldos del Grupo A2.	0,00	0,00	0,00	98,69	0,00	98,69
2022	0	433	12006	Trienios.	0,00	0,00	0,00	-20,97	0,00	-20,97

## REMANENTE DE CRÉDITO

Ejer.	Org.	Prog.	Econ. Sp.	Descripción	Remanentes comprometidos			Remanentes no comprometidos		
					Incorporables	No Incorp.	TOTAL	Incorporables	No Incorp.	TOTAL
2022	0	433	12100	Complemento de destino.	0,00	0,00	0,00	733,03	0,00	733,03
2022	0	433	12101	Complemento específico.	0,00	0,00	0,00	962,28	0,00	962,28
2022	0	433	13001	Horas extraordinarias	0,00	0,00	0,00	100,00	0,00	100,00
2022	0	433	13100	Laboral temporal.	0,00	0,00	0,00	-115,13	0,00	-115,13
2022	0	433	16000	Seguridad Social.	0,00	0,00	0,00	3.668,83	0,00	3.668,83
2022	0	433	22100	Energía eléctrica.	0,00	0,00	0,00	100,00	0,00	100,00
2022	0	433	22200	Servicios de Telecomunicaciones.	0,00	0,00	0,00	1.480,10	0,00	1.480,10
2022	0	433	22602	Publicidad y propaganda.	0,00	0,00	0,00	2.000,00	0,00	2.000,00
2022	0	433	22699	Otros gastos diversos.	0,00	0,00	0,00	5.000,00	0,00	5.000,00

## REMANENTE DE CRÉDITO

Ejer.	Org.	Prog.	Econ. Sp.	Descripción	Remanentes comprometidos			Remanentes no comprometidos		
					Incorporables	No Incorp.	TOTAL	Incorporables	No Incorp.	TOTAL
2022	0	433	23120	Del personal no directivo.	0,00	0,00	0,00	110,49	0,00	110,49
2022	0	433	47000	Subvenciones para fomento del empleo	0,00	0,00	0,00	5.027,33	0,00	5.027,33
2022	0	433	47900	Otras subvenciones a Empresas privat	80.551,18	0,00	80.551,18	87.928,79	0,00	87.928,79
2022	0	440	22100	Energía eléctrica.	0,00	0,00	0,00	1.451,36	0,00	1.451,36
2022	0	4411	22706	Estudios y trabajos técnicos.	0,00	0,00	0,00	-18.089,50	0,00	-18.089,50
2022	0	4411	22799	Otros trabajos realizados por otras	0,00	0,00	0,00	3.950,60	0,00	3.950,60
2022	0	454	46800	A Entidades Locales Menores.	0,00	0,00	0,00	1.443,07	0,00	1.443,07
2022	0	454	609	Otras inversiones nuevas en infraest	0,00	0,00	0,00	30.000,00	0,00	30.000,00
2022	0	491	22799	Otros trabajos realizados por otras	0,00	0,00	0,00	100,00	0,00	100,00
2022	0	492	21200	Edificios y otras construcciones.	0,00	0,00	0,00	-489,80	0,00	-489,80

## REMANENTE DE CRÉDITO

Ejer.	Org.	Prog.	Econ. Sp.	Descripción	Remanentes comprometidos			Remanentes no comprometidos		
					Incorporables	No Incorp.	TOTAL	Incorporables	No Incorp.	TOTAL
2022	0	492	21300	Maquinaria, instalaciones técnicas y	0,00	0,00	0,00	499,06	0,00	499,06
2022	0	492	215	Mobiliario.	0,00	0,00	0,00	100,00	0,00	100,00
2022	0	492	21600	Equipos para procesos de información	0,00	0,00	0,00	1.000,00	0,00	1.000,00
2022	0	492	22002	Material informático no inventariabl	0,00	0,00	0,00	1.000,00	0,00	1.000,00
2022	0	492	22200	Servicios de Telecomunicaciones.	0,00	0,00	0,00	-16,62	0,00	-16,62
2022	0	492	22799	Otros trabajos realizados por otras	0,00	0,00	0,00	14.874,30	0,00	14.874,30
2022	0	493	22699	Otros gastos diversos.	0,00	0,00	0,00	871,33	0,00	871,33
2022	0	493	22700	Limpieza y aseo.	0,00	0,00	0,00	8,83	0,00	8,83
2022	0	912	10000	Retribuciones básicas.	0,00	0,00	0,00	-160,09	0,00	-160,09

## REMANENTE DE CRÉDITO

Ejer.	Org.	Prog.	Econ. Sp.	Descripción	Remanentes comprometidos			Remanentes no comprometidos		
					Incorporables	No Incorp.	TOTAL	Incorporables	No Incorp.	TOTAL
2022	0	912	16000	Seguridad Social.	0,00	0,00	0,00	8.647,30	0,00	8.647,30
2022	0	912	224	Primas de seguros.	0,00	0,00	0,00	535,74	0,00	535,74
2022	0	912	22601	Atenciones protocolarias y represent	0,00	0,00	0,00	-24.315,05	0,00	-24.315,05
2022	0	912	22602	Publicidad y propaganda.	0,00	0,00	0,00	-5.354,25	0,00	-5.354,25
2022	0	912	22799	Otros trabajos realizados por otras	6.368,23	0,00	6.368,23	7.208,62	0,00	7.208,62
2022	0	912	23000	De los miembros de los órganos de go	0,00	0,00	0,00	18.840,00	0,00	18.840,00
2022	0	912	23010	Del personal directivo.	0,00	0,00	0,00	-337,84	0,00	-337,84
2022	0	912	23100	De los miembros de los órganos de go	0,00	0,00	0,00	913,00	0,00	913,00
2022	0	920	12000	Sueldos del Grupo A1.	0,00	0,00	0,00	11.839,33	0,00	11.839,33
2022	0	920	12001	Sueldos del Grupo A2.	0,00	0,00	0,00	-1.043,90	0,00	-1.043,90

## REMANENTE DE CRÉDITO

Ejer.	Org.	Prog.	Econ. Sp.	Descripción	Remanentes comprometidos			Remanentes no comprometidos		
					Incorporables	No Incorp.	TOTAL	Incorporables	No Incorp.	TOTAL
2022	0	920	12003	Sueldos del Grupo C1.	0,00	0,00	0,00	-1.306,23	0,00	-1.306,23
2022	0	920	12004	Sueldos del Grupo C2.	0,00	0,00	0,00	7.764,28	0,00	7.764,28
2022	0	920	12005	Sueldos del Grupo E.	0,00	0,00	0,00	5.739,29	0,00	5.739,29
2022	0	920	12006	Trienios.	0,00	0,00	0,00	-1.408,32	0,00	-1.408,32
2022	0	920	12100	Complemento de destino.	0,00	0,00	0,00	2.516,20	0,00	2.516,20
2022	0	920	12101	Complemento específico.	0,00	0,00	0,00	10.760,37	0,00	10.760,37
2022	0	920	13100	Laboral temporal.	0,00	0,00	0,00	100,00	0,00	100,00
2022	0	920	15000	Productividad.	0,00	0,00	0,00	-5.968,80	0,00	-5.968,80
2022	0	920	15100	Gratificaciones.	0,00	0,00	0,00	-3.568,44	0,00	-3.568,44
2022	0	920	16000	Seguridad Social.	0,00	0,00	0,00	21.567,67	0,00	21.567,67



## REMANENTE DE CRÉDITO

Ejer.	Org.	Prog.	Econ. Sp.	Descripción	Remanentes comprometidos			Remanentes no comprometidos		
					Incorporables	No Incorp.	TOTAL	Incorporables	No Incorp.	TOTAL
2022	0	920	16008	Asistencia médico-farmacéutica.	0,00	0,00	0,00	489,35	0,00	489,35
2022	0	920	16200	Formación y perfeccionamiento del pe	0,00	0,00	0,00	9.282,40	0,00	9.282,40
2022	0	920	16204	Acción social.	9.976,11	0,00	9.976,11	-1.609,07	0,00	-1.609,07
2022	0	920	206	Arrendamientos de equipos para proce	0,00	0,00	0,00	100,00	0,00	100,00
2022	0	920	21200	Edificios y otras construcciones.	0,00	0,00	0,00	30.441,86	0,00	30.441,86
2022	0	920	21300	Maquinaria, instalaciones técnicas y	0,00	0,00	0,00	-2.478,22	0,00	-2.478,22
2022	0	920	21400	Elementos de transporte.	0,00	0,00	0,00	218,25	0,00	218,25
2022	0	920	21500	Mobiliario.	0,00	0,00	0,00	3.592,47	0,00	3.592,47
2022	0	920	21600	Equipos para procesos de información	6.763,92	0,00	6.763,92	63.244,86	0,00	63.244,86

## REMANENTE DE CRÉDITO

Ejer.	Org.	Prog.	Econ. Sp.	Descripción	Remanentes comprometidos			Remanentes no comprometidos		
					Incorporables	No Incorp.	TOTAL	Incorporables	No Incorp.	TOTAL
2022	0	920	22000	Ordinario no inventariable.	0,00	0,00	0,00	-5.617,69	0,00	-5.617,69
2022	0	920	22001	Prensa, revistas, libros y otras pub	0,00	0,00	0,00	7.279,73	0,00	7.279,73
2022	0	920	22002	Material informático no inventariabl	0,00	0,00	0,00	5.009,08	0,00	5.009,08
2022	0	920	22100	Energía eléctrica.	0,00	0,00	0,00	-799,26	0,00	-799,26
2022	0	920	22101	Agua.	0,00	0,00	0,00	-99,99	0,00	-99,99
2022	0	920	22102	Gas.	0,00	0,00	0,00	-214,28	0,00	-214,28
2022	0	920	22103	Combustibles y carburantes.	0,00	0,00	0,00	1.092,97	0,00	1.092,97
2022	0	920	22104	Vestuario.	0,00	0,00	0,00	500,00	0,00	500,00
2022	0	920	22106	Productos farmacéuticos y material s	0,00	0,00	0,00	500,00	0,00	500,00
2022	0	920	22199	Otros suministros.	0,00	0,00	0,00	1.380,18	0,00	1.380,18

## REMANENTE DE CRÉDITO

Ejer.	Org.	Prog.	Econ. Sp.	Descripción	Remanentes comprometidos			Remanentes no comprometidos		
					Incorporables	No Incorp.	TOTAL	Incorporables	No Incorp.	TOTAL
2022	0	920	22200	Servicios de Telecomunicaciones.	0,00	0,00	0,00	22.514,96	0,00	22.514,96
2022	0	920	22201	Postales.	48.984,57	0,00	48.984,57	-27.136,90	0,00	-27.136,90
2022	0	920	22400	Primas de seguros.	365,06	0,00	365,06	-807,44	0,00	-807,44
2022	0	920	22602	Publicidad y propaganda.	0,00	0,00	0,00	7.608,11	0,00	7.608,11
2022	0	920	22603	Publicación en Diarios Oficiales.	0,00	0,00	0,00	-200,25	0,00	-200,25
2022	0	920	22604	Jurídicos, contenciosos.	7.042,20	0,00	7.042,20	44.348,19	0,00	44.348,19
2022	0	920	22699	Otros gastos diversos.	0,00	0,00	0,00	2.265,62	0,00	2.265,62
2022	0	920	22700	Limpieza y aseo.	53.806,45	0,00	53.806,45	8.319,16	0,00	8.319,16
2022	0	920	23020	Del personal no directivo.	0,00	0,00	0,00	-8.523,00	0,00	-8.523,00

## REMANENTE DE CRÉDITO

Ejer.	Org.	Prog.	Econ. Sp.	Descripción	Remanentes comprometidos			Remanentes no comprometidos		
					Incorporables	No Incorp.	TOTAL	Incorporables	No Incorp.	TOTAL
2022	0	920	23100	De los miembros de los órganos de go	0,00	0,00	0,00	927,02	0,00	927,02
2022	0	920	35200	Intereses de demora.	0,00	0,00	0,00	30.793,08	0,00	30.793,08
2022	0	920	623	Maquinaria, instalaciones técnicas y	0,00	0,00	0,00	-8.623,20	0,00	-8.623,20
2022	0	920	625	Mobiliario.	0,00	0,00	0,00	5.614,78	0,00	5.614,78
2022	0	920	62600	Equipos para procesos de información	13.594,35	0,00	13.594,35	5.064,18	0,00	5.064,18
2022	0	920	641	Gastos en aplicaciones informáticas.	0,00	0,00	0,00	75.000,00	0,00	75.000,00
2022	0	920	831	Préstamos a largo plazo. Desarrollo	0,00	0,00	0,00	33.075,00	0,00	33.075,00
2022	0	924	22699	Otros gastos diversos.	0,00	0,00	0,00	24.824,24	0,00	24.824,24
2022	0	924	22799	Otros trabajos realizados por otras	0,00	0,00	0,00	4.391,00	0,00	4.391,00
2022	0	931	12000	Sueldos del Grupo A1.	0,00	0,00	0,00	39.742,78	0,00	39.742,78

## REMANENTE DE CRÉDITO

Ejer.	Org.	Prog.	Econ. Sp.	Descripción	Remanentes comprometidos			Remanentes no comprometidos		
					Incorporables	No Incorp.	TOTAL	Incorporables	No Incorp.	TOTAL
2022	0	931	12001	Sueldos del Grupo A2.	0,00	0,00	0,00	93,09	0,00	93,09
2022	0	931	12003	Sueldos del Grupo C1.	0,00	0,00	0,00	1.521,45	0,00	1.521,45
2022	0	931	12006	Trienios.	0,00	0,00	0,00	9.328,45	0,00	9.328,45
2022	0	931	12100	Complemento de destino.	0,00	0,00	0,00	21.533,71	0,00	21.533,71
2022	0	931	12101	Complemento específico.	0,00	0,00	0,00	6.109,21	0,00	6.109,21
2022	0	931	15000	Productividad.	0,00	0,00	0,00	-2.353,36	0,00	-2.353,36
2022	0	931	15100	Gratificaciones.	0,00	0,00	0,00	8.751,28	0,00	8.751,28
2022	0	931	16000	Seguridad Social.	0,00	0,00	0,00	58.013,51	0,00	58.013,51
2022	0	931	16008	Asistencia médico-farmacéutica.	0,00	0,00	0,00	-44,28	0,00	-44,28
2022	0	931	22706	Estudios y trabajos técnicos.	2.404,45	0,00	2.404,45	-2.304,45	0,00	-2.304,45

## REMANENTE DE CRÉDITO

Ejer.	Org.	Prog.	Econ.	Sp.	Descripción	Remanentes comprometidos			Remanentes no comprometidos		
						Incorporables	No Incorp.	TOTAL	Incorporables	No Incorp.	TOTAL
2022	0	932	12000		Sueldos del Grupo A1.	0,00	0,00	0,00	-24.100,56	0,00	-24.100,56
2022	0	932	12003		Sueldos del Grupo C1.	0,00	0,00	0,00	-35.289,80	0,00	-35.289,80
2022	0	932	12004		Sueldos del Grupo C2.	0,00	0,00	0,00	-9.460,21	0,00	-9.460,21
2022	0	932	12006		Trienios.	0,00	0,00	0,00	-14.611,37	0,00	-14.611,37
2022	0	932	12100		Complemento de destino.	0,00	0,00	0,00	-31.699,54	0,00	-31.699,54
2022	0	932	12101		Complemento específico.	0,00	0,00	0,00	-48.796,20	0,00	-48.796,20
2022	0	932	15000		Productividad.	0,00	0,00	0,00	-13.087,69	0,00	-13.087,69
2022	0	932	15100		Gratificaciones.	0,00	0,00	0,00	-6.502,08	0,00	-6.502,08
2022	0	932	16000		Seguridad Social.	0,00	0,00	0,00	-27.496,91	0,00	-27.496,91

## REMANENTE DE CRÉDITO

Ejer.	Org.	Prog.	Econ. Sp.	Descripción	Remanentes comprometidos			Remanentes no comprometidos		
					Incorporables	No Incorp.	TOTAL	Incorporables	No Incorp.	TOTAL
2022	0	932	16008	Asistencia médico-farmacéutica.	0,00	0,00	0,00	-4.986,26	0,00	-4.986,26
2022	0	933	46800	A Entidades Locales Menores.	0,00	0,00	0,00	0,02	0,00	0,02
2022	0	933	622	Edificios y otras construcciones.	200.102,73	0,00	200.102,73	213.369,41	0,00	213.369,41
2022	0	933	640	Gastos en inversiones de carácter in	90.000,00	0,00	90.000,00	0,00	0,00	0,00
2022	0	934	12000	Sueldos del Grupo A1.	0,00	0,00	0,00	22.211,41	0,00	22.211,41
2022	0	934	12003	Sueldos del Grupo C1.	0,00	0,00	0,00	27.263,40	0,00	27.263,40
2022	0	934	12004	Sueldos del Grupo C2.	0,00	0,00	0,00	24.728,89	0,00	24.728,89
2022	0	934	12006	Trienios.	0,00	0,00	0,00	11.473,97	0,00	11.473,97
2022	0	934	12100	Complemento de destino.	0,00	0,00	0,00	6.479,48	0,00	6.479,48
2022	0	934	12101	Complemento específico.	0,00	0,00	0,00	6.662,46	0,00	6.662,46

## REMANENTE DE CRÉDITO

Ejer.	Org.	Prog.	Econ. Sp.	Descripción	Remanentes comprometidos			Remanentes no comprometidos		
					Incorporables	No Incorp.	TOTAL	Incorporables	No Incorp.	TOTAL
2022	0	934	15100	Gratificaciones.	0,00	0,00	0,00	246,35	0,00	246,35
2022	0	934	16000	Seguridad Social.	0,00	0,00	0,00	29.287,06	0,00	29.287,06
2022	0	934	22699	Otros gastos diversos.	0,00	0,00	0,00	17.303,91	0,00	17.303,91
2022	0	934	22706	Estudios y trabajos técnicos.	5.549,33	0,00	5.549,33	11.730,49	0,00	11.730,49
2022	0	934	22799	Otros trabajos realizados por otras	0,00	0,00	0,00	3.384,00	0,00	3.384,00
2022	0	934	23120	Del personal no directivo.	0,00	0,00	0,00	100,00	0,00	100,00
2022	0	934	359	Otros gastos financieros.	0,00	0,00	0,00	1.653,35	0,00	1.653,35
2022	0	943	46800	A Entidades Locales Menores.	0,00	0,00	0,00	-0,01	0,00	-0,01
<b>TOTAL</b>					<b>5.408.377,76</b>	<b>0,00</b>	<b>5.408.377,76</b>	<b>8.599.133,38</b>	<b>0,00</b>	<b>8.599.133,38</b>



**2) Presupuesto de ingresos**

**a) Proceso de gestión**

La información sobre los derechos anulados, cancelados y sobre la recaudación neta de los ingresos reconocidos en el presupuesto del ejercicio 2022, se muestra en los siguientes cuadros:

**a.1.) Derechos Anulados**

## SITUACIÓN DE INGRESOS. PRESUPUESTO DE EJERCICIO CORRIENTE

### Proceso de gestión : Derechos anulados (Resumen General por Ap.Pres. (IGAE; por económica))

Econ.	Descripción	Anulación de liquidaciones	Aplazamiento y fraccionamiento	Devolución de ingresos	Total derechos anulados
112	Impuesto sobre Bienes Inmuebles. Bienes Inmuebles de Naturaleza Rústica.	1.415,62	0,00	7.105,60	8.521,22
113	Impuesto sobre Bienes Inmuebles. Bienes inmuebles de Naturaleza Urbana.	16.213,26	0,00	15.991,21	32.204,47
115	Impuesto sobre Vehículos de Tracción Mecánica.	10.553,71	0,00	4.156,43	14.710,14
116	Impuesto sobre Incremento del Valor de los Terrenos de Naturaleza Urbana.	48.541,35	0,00	13.614,71	62.156,06
13000	Impuesto sobre Actividades Económicas.	2.270,05	0,00	0,00	2.270,05
290	Impuesto sobre construcciones, instalaciones y obras.	13.179,49	0,00	109.883,15	123.062,64
300	Tasas por la prestación de servicios públicos básicos.	3.932,73	0,00	10.357,58	14.290,31
301	Servicio de alcantarillado.	524,37	0,00	1.682,32	2.206,69
302	Servicio de recogida de basuras.	422,79	0,00	214,49	637,28
31901	RETIRADA DE PERROS	130,61	0,00	0,00	130,61
31902	PLAN GRATUIDAD LIBROS DE TEXTO	0,00	0,00	2.710,00	2.710,00
321	Licencias urbanísticas.	26.581,16	0,00	161,07	26.742,23
32901	Otras tasas por la realización de actividades de competencia local.	0,00	0,00	75,00	75,00
33100	Tasa por entrada de vehículos.	183,64	0,00	0,00	183,64
34100	Servicios asistenciales. AYUDA A DOMICILIO	0,00	0,00	169,79	169,79
34208	Servicios educativos. CAMPAMENTOS VERANO	0,00	0,00	120,00	120,00
34211	Servicios educativos. VERANO DE COLORES	0,00	0,00	544,00	544,00

## SITUACIÓN DE INGRESOS. PRESUPUESTO DE EJERCICIO CORRIENTE

### Proceso de gestión : Derechos anulados (Resumen General por Ap.Pres. (IGAE; por económica))

Econ.	Descripción	Anulación de liquidaciones	Aplazamiento y fraccionamiento	Devolución de ingresos	Total derechos anulados
34304	Servicios deportivos. EQUITACION	0,00	0,00	100,00	100,00
34306	Servicios deportivos. ATLETISMO	0,00	0,00	108,00	108,00
34309	Servicios deportivos. BALONMANO	0,00	0,00	60,00	60,00
34314	Servicios deportivos. FUNKY HOUSE Y HIP-HOP	0,00	0,00	36,00	36,00
34315	Servicios deportivos. FUTBOL	0,00	0,00	45,00	45,00
34317	Servicios deportivos. GIMNASIA RITMICA	0,00	0,00	54,00	54,00
34318	Servicios deportivos. SURF	0,00	0,00	172,00	172,00
34319	Servicios deportivos. KARATE	0,00	0,00	18,00	18,00
34320	Servicios deportivos. NATACION	0,00	0,00	160,00	160,00
34323	Servicios deportivos. PATINAJE	0,00	0,00	36,00	36,00
34325	Servicios deportivos. PIRAGÜISMO	0,00	0,00	54,00	54,00
34326	Servicios deportivos. PSICOMOTRICIDAD Y MULTIJUEGOS	0,00	0,00	18,00	18,00
34327	Servicios deportivos. ROCODROMO Y ESCALADA	0,00	0,00	105,00	105,00
34329	Servicios deportivos. TENIS	0,00	0,00	90,00	90,00
34332	Servicios deportivos. VESTUARIO DEPORTIVO	0,00	0,00	12,00	12,00
39100	Multas por infracciones urbanísticas.	0,00	0,00	3,78	3,78
39190	Otras multas y sanciones.	120,00	0,00	0,00	120,00

## SITUACIÓN DE INGRESOS. PRESUPUESTO DE EJERCICIO CORRIENTE

### Proceso de gestión : Derechos anulados (Resumen General por Ap.Pres. (IGAE; por económica))

Econ.	Descripción	Anulación de liquidaciones	Aplazamiento y fraccionamiento	Devolución de ingresos	Total derechos anulados
39200	Recargos por declaración extemporánea sin requerimiento previo.	0,00	0,00	476,82	476,82
39210	Recargo ejecutivo..	0,00	0,00	513,13	513,13
39211	Recargo de apremio.	0,00	0,00	2.895,39	2.895,39
393	Intereses de demora.	0,00	0,00	1.341,79	1.341,79
399	Otros ingresos diversos.	0,00	0,00	85,01	85,01
39901	Otros ingresos diversos.	0,00	0,00	92,52	92,52
42000	Participación en los Tributos del Estado.	0,00	0,00	131.904,11	131.904,11
45001	Otras transferencias incondicionadas.	0,00	0,00	87.655,87	87.655,87
75080	Otras transferencias de capital de la Administración General de la Comunidad Autónoma.	0,00	0,00	7.555,78	7.555,78
		<b>TOTAL</b>	<b>124.068,78</b>	<b>400.377,55</b>	<b>524.446,33</b>

**a.2.)      Derechos Cancelados**

Listado sin datos

**a.3.) Recaudación neta**

## SITUACIÓN DE INGRESOS. PRESUPUESTO DE EJERCICIO CORRIENTE

### Proceso de gestión : Recaudación neta (Resumen General por Ap.Pres. (IGAE; por económica))

Econ.	Descripción	Recaudación	Devoluciones de	Recaudación
		total	ingreso	neta
112	Impuesto sobre Bienes Inmuebles. Bienes Inmuebles de Naturaleza Rústica.	339.442,01	7.105,60	332.336,41
113	Impuesto sobre Bienes Inmuebles. Bienes inmuebles de Naturaleza Urbana.	6.374.401,67	15.991,21	6.358.410,46
115	Impuesto sobre Vehículos de Tracción Mecánica.	1.211.119,94	4.156,43	1.206.963,51
116	Impuesto sobre Incremento del Valor de los Terrenos de Naturaleza Urbana.	290.761,39	13.614,71	277.146,68
13000	Impuesto sobre Actividades Económicas.	210.511,83	0,00	210.511,83
290	Impuesto sobre construcciones, instalaciones y obras.	441.003,08	109.883,15	331.119,93
300	Tasas por la prestación de servicios públicos básicos.	1.386.745,50	10.357,58	1.376.387,92
301	Servicio de alcantarillado.	328.816,28	1.682,32	327.133,96
302	Servicio de recogida de basuras.	1.027.178,20	214,49	1.026.963,71
31901	RETIRADA DE PERROS	4.004,10	0,00	4.004,10
31902	PLAN GRATUIDAD LIBROS DE TEXTO	20.259,75	2.710,00	17.549,75
321	Licencias urbanísticas.	444.748,98	161,07	444.587,91
322	Cedulas de habitabilidad y licencias de primera ocupación.	1.100,00	0,00	1.100,00
325	Tasa por expedición de documentos.	6.572,43	0,00	6.572,43
329	Otras tasas por la realización de actividades de competencia local.	2.335,00	0,00	2.335,00
32901	Otras tasas por la realización de actividades de competencia local.	3.470,00	75,00	3.395,00
33100	Tasa por entrada de vehículos.	4.033,85	0,00	4.033,85



## SITUACIÓN DE INGRESOS. PRESUPUESTO DE EJERCICIO CORRIENTE

### Proceso de gestión : Recaudación neta (Resumen General por Ap.Pres. (IGAE; por económica))

Econ.	Descripción	Recaudación	Devoluciones de	Recaudación
		total	ingreso	neto
33200	Tasa por utilización privativa o aprovechamiento especial por empresas explotadoras de servicios de suministros. GAS	86.083,36	0,00	86.083,36
33201	Tasa por utilización privativa o aprovechamiento especial por empresas explotadoras de servicios de suministros. ELECTRA	158.108,23	0,00	158.108,23
33203	Tasa por utilización privativa o aprovechamiento especial por empresas explotadoras de servicios de suministros.	6.241,11	0,00	6.241,11
338	Compensación de Telefónica de España S.A.	41.978,70	0,00	41.978,70
34100	Servicios asistenciales. AYUDA A DOMICILIO	28.936,85	169,79	28.767,06
34101	Servicios asistenciales. CATERING SOCIAL	27.743,00	0,00	27.743,00
34200	Servicios educativos. MENTOR	648,00	0,00	648,00
34203	Servicios educativos. TEATRO	252,00	0,00	252,00
34205	Servicios educativos. FOLCLORE	882,00	0,00	882,00
34206	Servicios educativos. TRAJES REGIONALES	324,00	0,00	324,00
34207	Servicios educativos. MUSICA	6.026,00	0,00	6.026,00
34208	Servicios educativos. CAMPAMENTOS VERANO	6.700,00	120,00	6.580,00
34211	Servicios educativos. VERANO DE COLORES	24.320,25	544,00	23.776,25
34212	Servicios educativos. PINTURA	2.754,00	0,00	2.754,00
34215	Servicios educativos. USO INSTALACIONES CULTURALES	625,00	0,00	625,00
34301	Servicios deportivos. PISCINA	98.319,00	0,00	98.319,00
34302	Servicios deportivos. VESTUARIO DEPORTIVO	558,00	0,00	558,00

## SITUACIÓN DE INGRESOS. PRESUPUESTO DE EJERCICIO CORRIENTE

### Proceso de gestión : Recaudación neta (Resumen General por Ap.Pres. (IGAE; por económica))

Econ.	Descripción	Recaudación	Devoluciones de	Recaudación
		total	ingreso	neto
34303	Servicios deportivos. CURSOS DE NATACION	7.620,00	0,00	7.620,00
34304	Servicios deportivos. EQUITACION	9.900,00	100,00	9.800,00
34305	Servicios deportivos. AJEDREZ	3.600,00	0,00	3.600,00
34306	Servicios deportivos. ATLETISMO	4.977,00	108,00	4.869,00
34307	Servicios deportivos. BADMINTON	1.467,00	0,00	1.467,00
34308	Servicios deportivos. BALONCESO	10.358,00	0,00	10.358,00
34309	Servicios deportivos. BALONMANO	4.044,00	60,00	3.984,00
34310	Servicios deportivos. BODYBOARD	3.462,00	0,00	3.462,00
34311	Servicios deportivos. BOLOS	1.080,00	0,00	1.080,00
34312	Servicios deportivos. CICLISMO	720,00	0,00	720,00
34313	Servicios deportivos. ESGRIMA	826,00	0,00	826,00
34314	Servicios deportivos. FUNKY HOUSE Y HIP-HOP	3.663,00	36,00	3.627,00
34315	Servicios deportivos. FUTBOL	14.103,00	45,00	14.058,00
34317	Servicios deportivos. GIMNASIA RITMICA	3.870,00	54,00	3.816,00
34318	Servicios deportivos. SURF	5.902,00	172,00	5.730,00
34319	Servicios deportivos. KARATE	3.141,00	18,00	3.123,00
34320	Servicios deportivos. NATACION	12.963,00	160,00	12.803,00

## SITUACIÓN DE INGRESOS. PRESUPUESTO DE EJERCICIO CORRIENTE

### Proceso de gestión : Recaudación neta (Resumen General por Ap.Pres. (IGAE; por económica))

Econ.	Descripción	Recaudación	Devoluciones de	Recaudación
		total	ingreso	neto
34321	Servicios deportivos. PADEL	5.509,00	0,00	5.509,00
34323	Servicios deportivos. PATINAJE	3.393,00	36,00	3.357,00
34325	Servicios deportivos. PIRAGÜISMO	4.362,50	54,00	4.308,50
34326	Servicios deportivos. PSICOMOTRICIDAD Y MULTIJUEGOS	1.260,00	18,00	1.242,00
34327	Servicios deportivos. ROCODROMO Y ESCALADA	1.313,00	105,00	1.208,00
34328	Servicios deportivos. SKATER	1.296,00	0,00	1.296,00
34329	Servicios deportivos. TENIS	4.756,00	90,00	4.666,00
34330	Servicios deportivos. TENIS DE MESA	657,00	0,00	657,00
34331	Servicios deportivos. PADDLE SURF	2.520,00	0,00	2.520,00
34332	Servicios deportivos. VESTUARIO DEPORTIVO	1.187,00	12,00	1.175,00
34333	Servicios deportivos. ALQUILER PISTAS PADEL Y TENIS	23.210,55	0,00	23.210,55
34334	Servicios deportivos. TIRO CON ARCO	648,00	0,00	648,00
389	Otros reintegros de operaciones corrientes.	26.583,09	0,00	26.583,09
39100	Multas por infracciones urbanísticas.	52.350,00	3,78	52.346,22
39190	Otras multas y sanciones.	34.654,38	0,00	34.654,38
39200	Recargos por declaración extemporánea sin requerimiento previo.	470,53	476,82	-6,29
39210	Recargo ejecutivo..	19.687,96	513,13	19.174,83

## SITUACIÓN DE INGRESOS. PRESUPUESTO DE EJERCICIO CORRIENTE

### Proceso de gestión : Recaudación neta (Resumen General por Ap.Pres. (IGAE; por económica))

Econ.	Descripción	Recaudación	Devoluciones de	Recaudación
		total	ingreso	neto
39211	Recargo de apremio.	168.617,39	2.895,39	165.722,00
393	Intereses de demora.	70.932,96	1.341,79	69.591,17
398	Indemnizaciones de seguros de no vida.	10.727,63	0,00	10.727,63
399	Otros ingresos diversos.	42.335,99	85,01	42.250,98
39901	Otros ingresos diversos.	7.486,21	92,52	7.393,69
39902	Otros ingresos diversos. FOTOVOLTAICA	3.201,66	0,00	3.201,66
39903	Otros ingresos diversos. SENTENCIAS JUDICIALES	1.140,46	0,00	1.140,46
42000	Participación en los Tributos del Estado.	6.601.442,02	131.904,11	6.469.537,91
42090	Otras transferencias corrientes de la Administración General del Estado.	22.964,37	0,00	22.964,37
42190	De otros Organismos Autónomos y Agencias.	377,70	0,00	377,70
45001	Otras transferencias incondicionadas.	1.919.199,87	87.655,87	1.831.544,00
45002	Transferencias corrientes en cumplimiento de convenios suscritos con la Comunidad Autónoma en materia de Servicios Sociales y Po	471.057,61	0,00	471.057,61
550	De concesiones administrativas con contraprestación periódica.	6.000,00	0,00	6.000,00
75080	Otras transferencias de capital de la Administración General de la Comunidad Autónoma.	505.484,93	7.555,78	497.929,15
830	Reintegros de préstamos de fuera del sector público a corto plazo.	21.423,36	0,00	21.423,36
<b>TOTAL</b>		<b>22.714.949,68</b>	<b>400.377,55</b>	<b>22.314.572,13</b>

**b) Devoluciones de ingresos**

Las devoluciones de ingresos realizadas durante el ejercicio, se presentan en el cuadro siguiente.

## SITUACIÓN DE INGRESOS. PRESUPUESTO DE EJERCICIO CORRIENTE

### Devoluciones de ingresos (Resumen General por Ap.Pres. (IGAE; por económica))

Econ.	Descripción	Pdtes. de pago a	Modificaciones	Reconocidas en	Total	Prescripciones	Pagadas en el	Pendientes de
		1 de Enero	al saldo inicial y anulaciones	el ejercicio	devoluciones reconocidas		ejercicio	pago
112	Impuesto sobre Bienes Inmuebles. Bienes Inmuebles de N	0,00	0,00	7.105,60	7.105,60	0,00	7.105,60	0,00
113	Impuesto sobre Bienes Inmuebles. Bienes inmuebles de N	965,31	0,00	16.314,13	17.279,44	0,00	15.991,21	1.288,23
115	Impuesto sobre Vehículos de Tracción Mecánica.	1.596,09	0,00	4.156,43	5.752,52	0,00	4.156,43	1.596,09
116	Impuesto sobre Incremento del Valor de los Terrenos de	0,00	0,00	13.614,71	13.614,71	0,00	13.614,71	0,00
13000	Impuesto sobre Actividades Económicas.	4.281,55	0,00	0,00	4.281,55	0,00	0,00	4.281,55
290	Impuesto sobre construcciones, instalaciones y obras.	20.887,95	0,00	109.883,15	130.771,10	0,00	109.883,15	20.887,95
300	Tasas por la prestación de servicios públicos básicos.	0,00	0,00	10.430,41	10.430,41	0,00	10.357,58	72,83
301	Servicio de alcantarillado.	0,00	0,00	1.682,32	1.682,32	0,00	1.682,32	0,00
302	Servicio de recogida de basuras.	0,00	0,00	214,49	214,49	0,00	214,49	0,00
313	Servicios deportivos.	6,00	0,00	0,00	6,00	0,00	0,00	6,00
31901	RETIRADA DE PERROS	40,00	0,00	0,00	40,00	0,00	0,00	40,00
31902	PLAN GRATUIDAD LIBROS DE TEXTO	40,00	0,00	2.710,00	2.750,00	0,00	2.710,00	40,00
321	Licencias urbanísticas.	0,00	0,00	161,07	161,07	0,00	161,07	0,00
32901	Otras tasas por la realización de actividades de compe	25,00	0,00	75,00	100,00	0,00	75,00	25,00
34100	Servicios asistenciales. AYUDA A DOMICILIO	95,44	0,00	169,79	265,23	0,00	169,79	95,44
34208	Servicios educativos. CAMPAMENTOS VERANO	0,00	0,00	120,00	120,00	0,00	120,00	0,00

## SITUACIÓN DE INGRESOS. PRESUPUESTO DE EJERCICIO CORRIENTE

### Devoluciones de ingresos (Resumen General por Ap.Pres. (IGAE; por económica))

Econ.	Descripción	Pdtes. de pago a	Modificaciones	Reconocidas en	Total	Prescripciones	Pagadas en el	Pendientes de
		1 de Enero	al saldo inicial y anulaciones	el ejercicio	devoluciones reconocidas		ejercicio	pago
34210	Servicios educativos. ACTIVIDADES VERANO	36,00	0,00	0,00	36,00	0,00	0,00	36,00
34211	Servicios educativos. VERANO DE COLORES	0,00	0,00	544,00	544,00	0,00	544,00	0,00
34304	Servicios deportivos. EQUITACION	0,00	0,00	100,00	100,00	0,00	100,00	0,00
34306	Servicios deportivos. ATLETISMO	0,00	0,00	108,00	108,00	0,00	108,00	0,00
34309	Servicios deportivos. BALONMANO	0,00	0,00	60,00	60,00	0,00	60,00	0,00
34310	Servicios deportivos. BODYBOARD	36,00	0,00	0,00	36,00	0,00	0,00	36,00
34314	Servicios deportivos. FUNKY HOUSE Y HIP-HOP	0,00	0,00	36,00	36,00	0,00	36,00	0,00
34315	Servicios deportivos. FUTBOL	0,00	0,00	45,00	45,00	0,00	45,00	0,00
34317	Servicios deportivos. GIMNASIA RITMICA	0,00	0,00	54,00	54,00	0,00	54,00	0,00
34318	Servicios deportivos. SURF	0,00	0,00	172,00	172,00	0,00	172,00	0,00
34319	Servicios deportivos. KARATE	0,00	0,00	18,00	18,00	0,00	18,00	0,00
34320	Servicios deportivos. NATACION	0,00	0,00	160,00	160,00	0,00	160,00	0,00
34323	Servicios deportivos. PATINAJE	0,00	0,00	36,00	36,00	0,00	36,00	0,00
34325	Servicios deportivos. PIRAGÜISMO	0,00	0,00	54,00	54,00	0,00	54,00	0,00
34326	Servicios deportivos. PSICOMOTRICIDAD Y MULTIJUEGOS	0,00	0,00	18,00	18,00	0,00	18,00	0,00
34327	Servicios deportivos. ROCODROMO Y ESCALADA	0,00	0,00	105,00	105,00	0,00	105,00	0,00

## SITUACIÓN DE INGRESOS. PRESUPUESTO DE EJERCICIO CORRIENTE

### Devoluciones de ingresos (Resumen General por Ap.Pres. (IGAE; por económica))

Econ.	Descripción	Pdtes. de pago a	Modificaciones	Reconocidas en	Total	Prescripciones	Pagadas en el	Pendientes de
		1 de Enero	al saldo inicial y	el ejercicio	devoluciones		ejercicio	pago
			anulaciones		reconocidas			
34329	Servicios deportivos. TENIS	0,00	0,00	90,00	90,00	0,00	90,00	0,00
34332	Servicios deportivos. VESTUARIO DEPORTIVO	0,00	0,00	12,00	12,00	0,00	12,00	0,00
39100	Multas por infracciones urbanísticas.	0,00	0,00	3,78	3,78	0,00	3,78	0,00
39200	Recargos por declaración extemporánea sin requerimient	5,70	0,00	476,82	482,52	0,00	476,82	5,70
39210	Recargo ejecutivo..	0,00	0,00	513,13	513,13	0,00	513,13	0,00
39211	Recargo de apremio.	1,87	0,00	2.895,39	2.897,26	0,00	2.895,39	1,87
393	Intereses de demora.	0,00	0,00	1.341,79	1.341,79	0,00	1.341,79	0,00
399	Otros ingresos diversos.	0,00	0,00	85,01	85,01	0,00	85,01	0,00
39901	Otros ingresos diversos.	0,00	0,00	92,52	92,52	0,00	92,52	0,00
42000	Participación en los Tributos del Estado.	0,00	0,00	131.904,11	131.904,11	0,00	131.904,11	0,00
45001	Otras transferencias incondicionadas.	2.800,00	0,00	87.655,87	90.455,87	0,00	87.655,87	2.800,00
75080	Otras transferencias de capital de la Administración G	0,00	0,00	7.555,78	7.555,78	0,00	7.555,78	0,00
	<b>TOTAL</b>	<b>30.816,91</b>	<b>0,00</b>	<b>400.773,30</b>	<b>431.590,21</b>	<b>0,00</b>	<b>400.377,55</b>	<b>31.212,66</b>



**c) Compromisos de ingreso**

Los compromisos de ingresos vigentes durante el ejercicio han sido:

Listado sin datos

## **24.2. Ejercicios cerrados**

A continuación se presenta información relativa a las obligaciones y a la gestión de los derechos procedentes de presupuestos cerrados.

### **1) Presupuesto de gastos. Obligaciones de presupuestos cerrados**

El detalle de las obligaciones reconocidas pendientes de pago procedentes de presupuestos cerrados es:

## SITUACIÓN DE GASTOS. PRESUPUESTO EJERCICIOS CERRADOS

### Obligaciones de presupuestos cerrados (Resumen General por Ap.Pres. (IGAE; por ej./orgánica/programa/económica))

Ejer.	Org.	Prog.	Econ.	Descripción	Obligaciones	Modificaciones	Total	Prescripciones	Pagos	Obligaciones
					iniciales	saldo inicial y anulaciones	obligaciones	realizados	pdtes. de pago	
2009	0	231	127	Contribuciones a planes y fondos de pensiones.	1.671,93	0,00	1.671,93	0,00	0,00	1.671,93
2010	0	151	147	Contribuciones a planes y fondos de pensiones.	281,91	0,00	281,91	0,00	0,00	281,91
2010	0	1532	14700	Contribuciones a planes y fondos de pensiones.	1.109,01	0,00	1.109,01	0,00	0,00	1.109,01
2010	0	231	147	Contribuciones a planes y fondos de pensiones.	1.293,85	0,00	1.293,85	0,00	0,00	1.293,85
2010	0	323	14700	Contribuciones a planes y fondos de pensiones.	328,23	0,00	328,23	0,00	0,00	328,23
2010	0	342	14700	Contribuciones a planes y fondos de pensiones.	876,59	0,00	876,59	0,00	0,00	876,59
2010	0	920	14700	Contribuciones a planes y fondos de pensiones.	882,49	0,00	882,49	0,00	0,00	882,49
2011	0	1721	22199	Otros suministros.	-28,39	0,00	-28,39	0,00	0,00	-28,39
2011	0	920	12700	Contribuciones a planes y fondos de pensiones.	284,79	0,00	284,79	0,00	0,00	284,79
2012	0	1532	20000	Arrendamientos de terrenos y bienes naturales.	297,20	0,00	297,20	0,00	0,00	297,20
2013	0	433	47000	Subvenciones para fomento del empleo.	2.790,56	0,00	2.790,56	0,00	0,00	2.790,56
2015	0	151	640	Gastos en inversiones de carácter inmaterial.	408.958,04	0,00	408.958,04	0,00	0,00	408.958,04
2015	0	341	48010	A Familias e Instituciones sin fines de lucro.	9.000,00	0,00	9.000,00	0,00	0,00	9.000,00
2016	0	151	640	Gastos en inversiones de carácter inmaterial.	308.475,40	0,00	308.475,40	0,00	0,00	308.475,40
2016	0	1532	13100	Laboral temporal.	3,53	0,00	3,53	0,00	0,00	3,53
2016	0	1532	600	Inversiones en terrenos.	7,61	0,00	7,61	0,00	0,00	7,61

## SITUACIÓN DE GASTOS. PRESUPUESTO EJERCICIOS CERRADOS

### Obligaciones de presupuestos cerrados (Resumen General por Ap.Pres. (IGAE; por ej./orgánica/programa/económica))

Ejer.	Org.	Prog.	Econ.	Descripción	Obligaciones	Modificaciones	Total	Prescripciones	Pagos	Obligaciones
					iniciales	saldo inicial y anulaciones	obligaciones	realizados	pdtes. de pago	
2016	0	334	622	Edificios y otras construcciones.	866,66	0,00	866,66	0,00	0,00	866,66
2016	0	334	78000	A familias e instituciones sin fines de lucro.	2.685,48	0,00	2.685,48	0,00	0,00	2.685,48
2016	0	341	48009	A Familias e Instituciones sin fines de lucro.	412,08	0,00	412,08	0,00	0,00	412,08
2016	0	342	622	Edificios y otras construcciones.	2.244,95	0,00	2.244,95	0,00	0,00	2.244,95
2016	0	433	47000	Subvenciones para fomento del empleo.	4.055,40	0,00	4.055,40	0,00	0,00	4.055,40
2016	0	943	46800	A Entidades Locales Menores.	8.696,90	0,00	8.696,90	0,00	0,00	8.696,90
2017	0	135	21400	Elementos de transporte.	907,50	0,00	907,50	0,00	0,00	907,50
2017	0	151	640	Gastos en inversiones de carácter inmaterial.	200.000,00	0,00	200.000,00	0,00	0,00	200.000,00
2017	0	165	22799	Otros trabajos realizados por otras empresas y profesiones.	105,88	0,00	105,88	0,00	0,00	105,88
2017	0	241	13100	Laboral temporal.	3.458,58	0,00	3.458,58	0,00	0,00	3.458,58
2017	0	320	48000	A Familias e Instituciones sin fines de lucro.	930,00	0,00	930,00	0,00	0,00	930,00
2017	0	334	48000	A Familias e Instituciones sin fines de lucro.	1.272,34	0,00	1.272,34	0,00	0,00	1.272,34
2017	0	338	20000	Arrendamientos de terrenos y bienes naturales.	440,00	0,00	440,00	0,00	0,00	440,00
2017	0	341	48008	A Familias e Instituciones sin fines de lucro.	5.500,00	0,00	5.500,00	0,00	0,00	5.500,00
2017	0	341	48009	A Familias e Instituciones sin fines de lucro.	76,55	0,00	76,55	0,00	0,00	76,55
2017	0	433	47000	Subvenciones para fomento del empleo.	1.500,00	0,00	1.500,00	0,00	0,00	1.500,00

## SITUACIÓN DE GASTOS. PRESUPUESTO EJERCICIOS CERRADOS

### Obligaciones de presupuestos cerrados (Resumen General por Ap.Pres. (IGAE; por ej./orgánica/programa/económica))

Ejer.	Org.	Prog.	Econ.	Descripción	Obligaciones	Modificaciones	Total	Prescripciones	Pagos	Obligaciones
					iniciales	saldo inicial y anulaciones	obligaciones		realizados	pdtes. de pago
2017	0	912	48000	A Familias e Instituciones sin fines de lucro.	6,80	0,00	6,80	0,00	0,00	6,80
2017	0	920	21300	Maquinaria, instalaciones técnicas y utillaje.	35,92	0,00	35,92	0,00	0,00	35,92
2017	0	943	46800	A Entidades Locales Menores.	3.688,30	0,00	3.688,30	0,00	0,00	3.688,30
2018	0	151	640	Gastos en inversiones de carácter inmaterial.	500.000,00	0,00	500.000,00	0,00	0,00	500.000,00
2018	0	334	48000	A Familias e Instituciones sin fines de lucro.	1.792,63	0,00	1.792,63	0,00	0,00	1.792,63
2018	0	334	78000	A familias e instituciones sin fines de lucro.	3.000,00	0,00	3.000,00	0,00	0,00	3.000,00
2018	0	341	48008	A Familias e Instituciones sin fines de lucro.	4.130,41	0,00	4.130,41	0,00	0,00	4.130,41
2018	0	341	48009	A Familias e Instituciones sin fines de lucro.	900,00	0,00	900,00	0,00	0,00	900,00
2018	0	341	48011	A Familias e Instituciones sin fines de lucro.	1.600,00	0,00	1.600,00	0,00	0,00	1.600,00
2018	0	920	35200	Intereses de demora.	1,83	0,00	1,83	0,00	0,00	1,83
2018	0	943	46800	A Entidades Locales Menores.	16.752,58	0,00	16.752,58	0,00	0,00	16.752,58
2019	0	241	23120	Del personal no directivo.	5,47	0,00	5,47	0,00	0,00	5,47
2019	0	320	48000	A Familias e Instituciones sin fines de lucro.	76,40	0,00	76,40	0,00	0,00	76,40
2019	0	334	48000	A Familias e Instituciones sin fines de lucro.	1.147,54	0,00	1.147,54	0,00	0,00	1.147,54
2019	0	334	78000	A familias e instituciones sin fines de lucro.	3.000,00	0,00	3.000,00	0,00	0,00	3.000,00
2019	0	341	48007	A Familias e Instituciones sin fines de lucro.	2.526,00	0,00	2.526,00	0,00	0,00	2.526,00

## SITUACIÓN DE GASTOS. PRESUPUESTO EJERCICIOS CERRADOS

### Obligaciones de presupuestos cerrados (Resumen General por Ap.Pres. (IGAE; por ej./orgánica/programa/económica))

Ejer.	Org.	Prog.	Econ.	Descripción	Obligaciones	Modificaciones	Total	Prescripciones	Pagos	Obligaciones
					iniciales	saldo inicial y anulaciones	obligaciones		realizados	pdtes. de pago
2019	0	341	48009	A Familias e Instituciones sin fines de lucro.	521,35	0,00	521,35	0,00	0,00	521,35
2019	0	341	48011	A Familias e Instituciones sin fines de lucro.	5.860,50	0,00	5.860,50	0,00	0,00	5.860,50
2019	0	433	47000	Subvenciones para fomento del empleo.	724,11	0,00	724,11	0,00	0,00	724,11
2019	0	912	23000	De los miembros de los órganos de gobierno.	230,41	0,00	230,41	0,00	230,41	0,00
2019	0	943	46800	A Entidades Locales Menores.	8.800,82	0,00	8.800,82	0,00	0,00	8.800,82
2020	0	1532	21000	Infraestructuras y bienes naturales.	89,30	0,00	89,30	0,00	0,00	89,30
2020	0	241	23120	Del personal no directivo.	16,07	0,00	16,07	0,00	0,00	16,07
2020	0	334	48000	A Familias e Instituciones sin fines de lucro.	3.183,83	0,00	3.183,83	0,00	0,00	3.183,83
2020	0	334	78000	A familias e instituciones sin fines de lucro.	4.500,00	0,00	4.500,00	0,00	0,00	4.500,00
2020	0	341	48009	A Familias e Instituciones sin fines de lucro.	3.208,19	0,00	3.208,19	0,00	0,00	3.208,19
2020	0	341	48017	A Familias e Instituciones sin fines de lucro.	1.000,00	0,00	1.000,00	0,00	0,00	1.000,00
2020	0	920	22500	Tributos estatales.	3.175,72	0,00	3.175,72	0,00	0,00	3.175,72
2020	0	920	35200	Intereses de demora.	22,92	0,00	22,92	0,00	0,00	22,92
2020	0	933	622	Edificios y otras construcciones.	129,32	0,00	129,32	0,00	0,00	129,32
2021	0	132	12403	Sueldos del Grupo C1.	2.182,78	0,00	2.182,78	0,00	2.182,78	0,00
2021	0	132	21300	Maquinaria, instalaciones técnicas y utillaje.	25,23	0,00	25,23	0,00	25,23	0,00

## SITUACIÓN DE GASTOS. PRESUPUESTO EJERCICIOS CERRADOS

### Obligaciones de presupuestos cerrados (Resumen General por Ap.Pres. (IGAE; por ej./orgánica/programa/económica))

Ejer.	Org.	Prog.	Econ.	Descripción	Obligaciones	Modificaciones	Total	Prescripciones	Pagos	Obligaciones
					iniciales	saldo inicial y anulaciones	obligaciones		realizados	pdtes. de pago
2021	0	132	21400	Elementos de transporte.	3.440,16	0,00	3.440,16	0,00	3.440,16	0,00
2021	0	132	21600	Equipos para procesos de información.	10.052,68	0,00	10.052,68	0,00	10.052,68	0,00
2021	0	132	22100	Energía eléctrica.	612,95	0,00	612,95	0,00	612,95	0,00
2021	0	132	22103	Combustibles y carburantes.	2.703,65	0,00	2.703,65	0,00	2.703,65	0,00
2021	0	132	22104	Vestuario.	2.858,02	0,00	2.858,02	0,00	2.858,02	0,00
2021	0	132	22199	Otros suministros.	964,70	0,00	964,70	0,00	964,70	0,00
2021	0	132	22200	Servicios de Telecomunicaciones.	153,07	0,00	153,07	0,00	153,07	0,00
2021	0	132	22699	Otros gastos diversos.	60,55	0,00	60,55	0,00	60,55	0,00
2021	0	132	22700	Limpieza y aseo.	334,55	0,00	334,55	0,00	334,55	0,00
2021	0	135	21300	Maquinaria, instalaciones técnicas y utillaje.	75,26	0,00	75,26	0,00	75,26	0,00
2021	0	135	22103	Combustibles y carburantes.	167,76	0,00	167,76	0,00	167,76	0,00
2021	0	135	224	Primas de seguros.	221,42	0,00	221,42	0,00	221,42	0,00
2021	0	135	22699	Otros gastos diversos.	466,00	0,00	466,00	0,00	466,00	0,00
2021	0	135	22700	Limpieza y aseo.	332,60	0,00	332,60	0,00	332,60	0,00
2021	0	135	624	Elementos de transporte.	2.711,53	0,00	2.711,53	0,00	2.711,53	0,00
2021	0	150	22699	Otros gastos diversos.	20.245,59	0,00	20.245,59	0,00	20.245,59	0,00



## SITUACIÓN DE GASTOS. PRESUPUESTO EJERCICIOS CERRADOS

### Obligaciones de presupuestos cerrados (Resumen General por Ap.Pres. (IGAE; por ej./orgánica/programa/económica))

Ejer.	Org.	Prog.	Econ.	Descripción	Obligaciones	Modificaciones	Total	Prescripciones	Pagos	Obligaciones
					iniciales	saldo inicial y anulaciones	obligaciones		realizados	pdtes. de pago
2021	0	151	22103	Combustibles y carburantes.	58,22	0,00	58,22	0,00	58,22	0,00
2021	0	151	22706	Estudios y trabajos técnicos.	8.091,63	0,00	8.091,63	0,00	8.091,63	0,00
2021	0	1522	21300	Maquinaria, instalaciones técnicas y utillaje.	37,63	0,00	37,63	0,00	37,63	0,00
2021	0	1522	22100	Energía eléctrica.	115,68	0,00	115,68	0,00	115,68	0,00
2021	0	1522	22700	Limpieza y aseo.	133,04	0,00	133,04	0,00	133,04	0,00
2021	0	1532	203	Arrendamientos de maquinaria, instalaciones y utillaje	145,20	0,00	145,20	0,00	145,20	0,00
2021	0	1532	204	Arrendamientos de material de transporte.	2.032,37	0,00	2.032,37	0,00	2.032,37	0,00
2021	0	1532	21000	Infraestructuras y bienes naturales.	9.687,29	0,00	9.687,29	0,00	9.687,29	0,00
2021	0	1532	21001	Infraestructuras y bienes naturales.	145,31	0,00	145,31	0,00	145,31	0,00
2021	0	1532	21300	Maquinaria, instalaciones técnicas y utillaje.	823,60	0,00	823,60	0,00	823,60	0,00
2021	0	1532	21400	Elementos de transporte.	5.648,16	0,00	5.648,16	0,00	5.648,16	0,00
2021	0	1532	22100	Energía eléctrica.	1.445,37	0,00	1.445,37	0,00	1.445,37	0,00
2021	0	1532	22103	Combustibles y carburantes.	5.640,87	0,00	5.640,87	0,00	5.640,87	0,00
2021	0	1532	22104	Vestuario.	1.811,71	0,00	1.811,71	0,00	1.811,71	0,00
2021	0	1532	22199	Otros suministros.	3.350,47	0,00	3.350,47	0,00	3.350,47	0,00
2021	0	1532	22700	Limpieza y aseo.	66,52	0,00	66,52	0,00	66,52	0,00

## SITUACIÓN DE GASTOS. PRESUPUESTO EJERCICIOS CERRADOS

### Obligaciones de presupuestos cerrados (Resumen General por Ap.Pres. (IGAE; por ej./orgánica/programa/económica))

Ejer.	Org.	Prog.	Econ.	Descripción	Obligaciones	Modificaciones	Total	Prescripciones	Pagos	Obligaciones
					iniciales	saldo inicial y anulaciones	obligaciones		realizados	pdtes. de pago
2021	0	1532	619	Otras inversiones de reposición en infraestructuras y	7.529,52	0,00	7.529,52	0,00	7.529,52	0,00
2021	0	160	21300	Maquinaria, instalaciones técnicas y utillaje.	4.986,66	0,00	4.986,66	0,00	4.986,66	0,00
2021	0	160	22100	Energía eléctrica.	2.384,30	0,00	2.384,30	0,00	2.384,30	0,00
2021	0	160	609	Otras inversiones nuevas en infraestructuras y bienes	33.993,52	0,00	33.993,52	0,00	33.993,52	0,00
2021	0	161	22100	Energía eléctrica.	1.400,98	0,00	1.400,98	0,00	1.400,98	0,00
2021	0	161	609	Otras inversiones nuevas en infraestructuras y bienes	447,99	0,00	447,99	0,00	447,99	0,00
2021	0	161	619	Otras inversiones de reposición en infraestructuras y	11.400,00	0,00	11.400,00	0,00	11.400,00	0,00
2021	0	1621	22799	Otros trabajos realizados por otras empresas y profes	50.279,75	0,00	50.279,75	0,00	50.279,75	0,00
2021	0	1622	22501	Tributos de las Comunidades Autónomas.	137.943,81	0,00	137.943,81	0,00	137.943,81	0,00
2021	0	165	22100	Energía eléctrica.	63.271,80	0,00	63.271,80	0,00	63.271,80	0,00
2021	0	165	22799	Otros trabajos realizados por otras empresas y profes	12.158,20	0,00	12.158,20	0,00	12.158,20	0,00
2021	0	165	619	Otras inversiones de reposición en infraestructuras y	149.749,77	0,00	149.749,77	0,00	149.749,77	0,00
2021	0	171	22799	Otros trabajos realizados por otras empresas y profes	71.390,32	0,00	71.390,32	0,00	68.395,57	2.994,75
2021	0	171	609	Otras inversiones nuevas en infraestructuras y bienes	43,85	0,00	43,85	0,00	43,85	0,00
2021	0	1721	22199	Otros suministros.	2.281,26	0,00	2.281,26	0,00	2.281,26	0,00
2021	0	1721	22699	Otros gastos diversos.	1.629,25	0,00	1.629,25	0,00	1.629,25	0,00

## SITUACIÓN DE GASTOS. PRESUPUESTO EJERCICIOS CERRADOS

### Obligaciones de presupuestos cerrados (Resumen General por Ap.Pres. (IGAE; por ej./orgánica/programa/económica))

Ejer.	Org.	Prog.	Econ.	Descripción	Obligaciones	Modificaciones	Total	Prescripciones	Pagos	Obligaciones
					iniciales	saldo inicial y anulaciones	obligaciones		realizados	pdtes. de pago
2021	0	1721	48000	A Familias e Instituciones sin fines de lucro.	5.000,00	0,00	5.000,00	0,00	5.000,00	0,00
2021	0	231	21200	Edificios y otras construcciones.	9,20	0,00	9,20	0,00	9,20	0,00
2021	0	231	22699	Otros gastos diversos.	12.904,33	0,00	12.904,33	0,00	12.904,33	0,00
2021	0	231	22700	Limpieza y aseo.	831,49	0,00	831,49	0,00	831,49	0,00
2021	0	231	22799	Otros trabajos realizados por otras empresas y profesiones.	17.075,88	0,00	17.075,88	0,00	17.075,88	0,00
2021	0	231	48010	A Familias e Instituciones sin fines de lucro.	1.908,12	0,00	1.908,12	0,00	1.818,12	90,00
2021	0	241	206	Arrendamientos de equipos para procesos de información	5.336,10	0,00	5.336,10	0,00	5.336,10	0,00
2021	0	241	22699	Otros gastos diversos.	20.547,32	0,00	20.547,32	0,00	20.547,32	0,00
2021	0	241	22700	Limpieza y aseo.	997,79	0,00	997,79	0,00	997,79	0,00
2021	0	241	23020	Del personal no directivo.	13,45	0,00	13,45	0,00	0,00	13,45
2021	0	311	22699	Otros gastos diversos.	763,22	0,00	763,22	0,00	763,22	0,00
2021	0	311	22799	Otros trabajos realizados por otras empresas y profesiones.	10.740,20	0,00	10.740,20	0,00	10.740,20	0,00
2021	0	312	21200	Edificios y otras construcciones.	247,25	0,00	247,25	0,00	247,25	0,00
2021	0	312	22100	Energía eléctrica.	1.350,62	0,00	1.350,62	0,00	1.350,62	0,00
2021	0	312	22102	Gas.	725,40	0,00	725,40	0,00	725,40	0,00
2021	0	312	22700	Limpieza y aseo.	1.796,03	0,00	1.796,03	0,00	1.796,03	0,00

## SITUACIÓN DE GASTOS. PRESUPUESTO EJERCICIOS CERRADOS

### Obligaciones de presupuestos cerrados (Resumen General por Ap.Pres. (IGAE; por ej./orgánica/programa/económica))

Ejer.	Org.	Prog.	Econ.	Descripción	Obligaciones	Modificaciones	Total	Prescripciones	Pagos	Obligaciones
					iniciales	saldo inicial y anulaciones	obligaciones		realizados	pdtes. de pago
2021	0	320	48000	A Familias e Instituciones sin fines de lucro.	86.870,00	0,00	86.870,00	0,00	86.590,00	280,00
2021	0	323	21200	Edificios y otras construcciones.	15.281,91	0,00	15.281,91	0,00	15.281,91	0,00
2021	0	323	21300	Maquinaria, instalaciones técnicas y utillaje.	1.974,97	0,00	1.974,97	0,00	1.974,97	0,00
2021	0	323	22100	Energía eléctrica.	7.335,18	0,00	7.335,18	0,00	7.335,18	0,00
2021	0	323	22102	Gas.	5.265,43	0,00	5.265,43	0,00	5.265,43	0,00
2021	0	323	22199	Otros suministros.	6.503,75	0,00	6.503,75	0,00	6.503,75	0,00
2021	0	323	22700	Limpieza y aseo.	30.219,35	0,00	30.219,35	0,00	30.219,35	0,00
2021	0	323	22799	Otros trabajos realizados por otras empresas y profesiones.	7.472,07	0,00	7.472,07	0,00	7.472,07	0,00
2021	0	323	623	Maquinaria, instalaciones técnicas y utillaje.	7.072,45	0,00	7.072,45	0,00	7.072,45	0,00
2021	0	324	22701	Seguridad.	12.270,26	0,00	12.270,26	0,00	12.270,26	0,00
2021	0	3321	21200	Edificios y otras construcciones.	212,92	0,00	212,92	0,00	212,92	0,00
2021	0	3321	22100	Energía eléctrica.	188,76	0,00	188,76	0,00	188,76	0,00
2021	0	3321	22102	Gas.	704,37	0,00	704,37	0,00	704,37	0,00
2021	0	3321	22200	Servicios de Telecomunicaciones.	90,42	0,00	90,42	0,00	90,42	0,00
2021	0	3321	22700	Limpieza y aseo.	1.399,71	0,00	1.399,71	0,00	1.399,71	0,00
2021	0	3321	22799	Otros trabajos realizados por otras empresas y profesiones.	7.260,00	0,00	7.260,00	0,00	7.260,00	0,00

## SITUACIÓN DE GASTOS. PRESUPUESTO EJERCICIOS CERRADOS

### Obligaciones de presupuestos cerrados (Resumen General por Ap.Pres. (IGAE; por ej./orgánica/programa/económica))

Ejer.	Org.	Prog.	Econ.	Descripción	Obligaciones	Modificaciones	Total	Prescripciones	Pagos	Obligaciones
					iniciales	saldo inicial y anulaciones	obligaciones		realizados	pdtes. de pago
2021	0	334	20300	Arrendamientos de maquinaria, instalaciones y utillaje	1.908,17	0,00	1.908,17	0,00	1.908,17	0,00
2021	0	334	21200	Edificios y otras construcciones.	8.627,61	0,00	8.627,61	0,00	8.627,61	0,00
2021	0	334	21300	Maquinaria, instalaciones técnicas y utillaje.	629,97	0,00	629,97	0,00	629,97	0,00
2021	0	334	22100	Energía eléctrica.	2.325,60	0,00	2.325,60	0,00	2.325,60	0,00
2021	0	334	22102	Gas.	770,89	0,00	770,89	0,00	770,89	0,00
2021	0	334	22199	Otros suministros.	1.815,37	0,00	1.815,37	0,00	1.815,37	0,00
2021	0	334	22602	Publicidad y propaganda.	612,56	0,00	612,56	0,00	612,56	0,00
2021	0	334	22609	Actividades culturales y deportivas.	48.134,26	0,00	48.134,26	0,00	48.134,26	0,00
2021	0	334	22700	Limpieza y aseo.	6.302,72	0,00	6.302,72	0,00	6.302,72	0,00
2021	0	334	22706	Estudios y trabajos técnicos.	16.335,00	0,00	16.335,00	0,00	16.335,00	0,00
2021	0	334	22799	Otros trabajos realizados por otras empresas y profes	10.788,75	0,00	10.788,75	0,00	10.788,75	0,00
2021	0	334	48000	A Familias e Instituciones sin fines de lucro.	25.018,78	0,00	25.018,78	0,00	18.951,75	6.067,03
2021	0	334	622	Edificios y otras construcciones.	17.726,50	0,00	17.726,50	0,00	17.726,50	0,00
2021	0	334	78000	A familias e instituciones sin fines de lucro.	4.382,62	0,00	4.382,62	0,00	3.712,28	670,34
2021	0	337	22300	Transportes.	876,00	0,00	876,00	0,00	876,00	0,00
2021	0	338	22602	Publicidad y propaganda.	1.210,00	0,00	1.210,00	0,00	1.210,00	0,00

## SITUACIÓN DE GASTOS. PRESUPUESTO EJERCICIOS CERRADOS

### Obligaciones de presupuestos cerrados (Resumen General por Ap.Pres. (IGAE; por ej./orgánica/programa/económica))

Ejer.	Org.	Prog.	Econ.	Descripción	Obligaciones	Modificaciones	Total	Prescripciones	Pagos	Obligaciones
					iniciales	saldo inicial y anulaciones	obligaciones		realizados	pdtes. de pago
2021	0	338	22699	Otros gastos diversos.	1.500,40	0,00	1.500,40	0,00	1.500,40	0,00
2021	0	341	20300	Arrendamientos de maquinaria, instalaciones y utillaje	410,55	0,00	410,55	0,00	410,55	0,00
2021	0	341	22601	Atenciones protocolarias y representativas.	3.978,72	0,00	3.978,72	0,00	3.978,72	0,00
2021	0	341	22602	Publicidad y propaganda.	847,00	0,00	847,00	0,00	847,00	0,00
2021	0	341	22699	Otros gastos diversos.	16.536,25	0,00	16.536,25	0,00	16.536,25	0,00
2021	0	341	22799	Otros trabajos realizados por otras empresas y profesiones	24.898,64	0,00	24.898,64	0,00	24.898,64	0,00
2021	0	341	48002	A Familias e Instituciones sin fines de lucro.	9.750,00	0,00	9.750,00	0,00	9.750,00	0,00
2021	0	341	48007	A Familias e Instituciones sin fines de lucro.	13.134,00	0,00	13.134,00	0,00	0,00	13.134,00
2021	0	341	48008	A Familias e Instituciones sin fines de lucro.	73.871,66	0,00	73.871,66	0,00	41.164,61	32.707,05
2021	0	341	48009	A Familias e Instituciones sin fines de lucro.	35.000,00	0,00	35.000,00	0,00	35.000,00	0,00
2021	0	341	48017	A Familias e Instituciones sin fines de lucro.	4.000,00	0,00	4.000,00	0,00	4.000,00	0,00
2021	0	341	48018	A Familias e Instituciones sin fines de lucro.	5.000,00	0,00	5.000,00	0,00	5.000,00	0,00
2021	0	341	48023	A Familias e Instituciones sin fines de lucro.	952,18	0,00	952,18	0,00	952,18	0,00
2021	0	342	21200	Edificios y otras construcciones.	1.291,17	0,00	1.291,17	0,00	1.291,17	0,00
2021	0	342	21300	Maquinaria, instalaciones técnicas y utillaje.	1.809,93	0,00	1.809,93	0,00	1.809,93	0,00
2021	0	342	21400	Elementos de transporte.	240,79	0,00	240,79	0,00	240,79	0,00

## SITUACIÓN DE GASTOS. PRESUPUESTO EJERCICIOS CERRADOS

### Obligaciones de presupuestos cerrados (Resumen General por Ap.Pres. (IGAE; por ej./orgánica/programa/económica))

Ejer.	Org.	Prog.	Econ.	Descripción	Obligaciones	Modificaciones	Total	Prescripciones	Pagos	Obligaciones
					iniciales	saldo inicial y anulaciones	obligaciones		realizados	pdtes. de pago
2021	0	342	22100	Energía eléctrica.	3.122,50	0,00	3.122,50	0,00	3.122,50	0,00
2021	0	342	22102	Gas.	436,30	0,00	436,30	0,00	436,30	0,00
2021	0	342	22103	Combustibles y carburantes.	663,67	0,00	663,67	0,00	663,67	0,00
2021	0	342	22199	Otros suministros.	4.326,78	0,00	4.326,78	0,00	4.326,78	0,00
2021	0	342	22200	Servicios de Telecomunicaciones.	204,60	0,00	204,60	0,00	204,60	0,00
2021	0	342	22700	Limpieza y aseo.	2.123,52	0,00	2.123,52	0,00	2.123,52	0,00
2021	0	342	622	Edificios y otras construcciones.	164.937,17	0,00	164.937,17	0,00	164.937,17	0,00
2021	0	430	22699	Otros gastos diversos.	432,28	0,00	432,28	0,00	432,28	0,00
2021	0	4311	20300	Arrendamientos de maquinaria, instalaciones y utillaje	5.401,90	0,00	5.401,90	0,00	5.401,90	0,00
2021	0	4311	22699	Otros gastos diversos.	22.417,67	0,00	22.417,67	0,00	22.417,67	0,00
2021	0	432	22200	Servicios de Telecomunicaciones.	116,62	0,00	116,62	0,00	116,62	0,00
2021	0	432	22699	Otros gastos diversos.	17.897,83	0,00	17.897,83	0,00	17.897,83	0,00
2021	0	433	22200	Servicios de Telecomunicaciones.	48,11	0,00	48,11	0,00	48,11	0,00
2021	0	433	47000	Subvenciones para fomento del empleo.	1.500,00	0,00	1.500,00	0,00	0,00	1.500,00
2021	0	440	22100	Energía eléctrica.	377,77	0,00	377,77	0,00	377,77	0,00
2021	0	440	623	Maquinaria, instalaciones técnicas y utillaje.	15.004,00	0,00	15.004,00	0,00	15.004,00	0,00

## SITUACIÓN DE GASTOS. PRESUPUESTO EJERCICIOS CERRADOS

### Obligaciones de presupuestos cerrados (Resumen General por Ap.Pres. (IGAE; por ej./orgánica/programa/económica))

Ejer.	Org.	Prog.	Econ.	Descripción	Obligaciones	Modificaciones	Total	Prescripciones	Pagos	Obligaciones
					iniciales	saldo inicial y anulaciones	obligaciones		realizados	pdtes. de pago
2021	0	4411	22799	Otros trabajos realizados por otras empresas y profesiones.	6.020,54	0,00	6.020,54	0,00	6.020,54	0,00
2021	0	454	46800	A Entidades Locales Menores.	47.722,22	0,00	47.722,22	0,00	47.722,22	0,00
2021	0	492	22799	Otros trabajos realizados por otras empresas y profesiones.	3.708,33	0,00	3.708,33	0,00	3.708,33	0,00
2021	0	493	22699	Otros gastos diversos.	1.008,00	0,00	1.008,00	0,00	1.008,00	0,00
2021	0	493	22700	Limpieza y aseo.	332,60	0,00	332,60	0,00	332,60	0,00
2021	0	912	22601	Atenciones protocolarias y representativas.	8.320,57	0,00	8.320,57	0,00	8.320,57	0,00
2021	0	912	22799	Otros trabajos realizados por otras empresas y profesiones.	5.034,10	0,00	5.034,10	0,00	5.034,10	0,00
2021	0	912	23000	De los miembros de los órganos de gobierno.	8.805,00	0,00	8.805,00	0,00	8.805,00	0,00
2021	0	920	16204	Acción social.	974,46	0,00	974,46	0,00	974,46	0,00
2021	0	920	21200	Edificios y otras construcciones.	5.242,71	0,00	5.242,71	0,00	5.242,71	0,00
2021	0	920	21300	Maquinaria, instalaciones técnicas y utillaje.	5.085,86	0,00	5.085,86	0,00	5.085,86	0,00
2021	0	920	21400	Elementos de transporte.	387,70	0,00	387,70	0,00	387,70	0,00
2021	0	920	21600	Equipos para procesos de información.	4.919,75	0,00	4.919,75	0,00	4.919,75	0,00
2021	0	920	22000	Ordinario no inventariable.	2.404,10	0,00	2.404,10	0,00	2.404,10	0,00
2021	0	920	22001	Prensa, revistas, libros y otras publicaciones.	60,90	0,00	60,90	0,00	60,90	0,00
2021	0	920	22002	Material informático no inventariable.	2.633,05	0,00	2.633,05	0,00	2.633,05	0,00



## SITUACIÓN DE GASTOS. PRESUPUESTO EJERCICIOS CERRADOS

### Obligaciones de presupuestos cerrados (Resumen General por Ap.Pres. (IGAE; por ej./orgánica/programa/económica))

Ejer.	Org.	Prog.	Econ.	Descripción	Obligaciones	Modificaciones	Total	Prescripciones	Pagos	Obligaciones
					iniciales	saldo inicial y anulaciones	obligaciones		realizados	pdtes. de pago
2021	0	920	22100	Energía eléctrica.	2.852,11	0,00	2.852,11	0,00	2.852,11	0,00
2021	0	920	22101	Agua.	105,40	0,00	105,40	0,00	105,40	0,00
2021	0	920	22102	Gas.	243,13	0,00	243,13	0,00	243,13	0,00
2021	0	920	22103	Combustibles y carburantes.	206,70	0,00	206,70	0,00	206,70	0,00
2021	0	920	22199	Otros suministros.	208,13	0,00	208,13	0,00	208,13	0,00
2021	0	920	22200	Servicios de Telecomunicaciones.	13.740,06	0,00	13.740,06	0,00	13.740,06	0,00
2021	0	920	22400	Primas de seguros.	4.780,23	0,00	4.780,23	0,00	4.780,23	0,00
2021	0	920	22602	Publicidad y propaganda.	1.973,51	0,00	1.973,51	0,00	1.973,51	0,00
2021	0	920	22604	Jurídicos, contenciosos.	4.053,83	0,00	4.053,83	0,00	56,80	3.997,03
2021	0	920	22699	Otros gastos diversos.	4.276,29	0,00	4.276,29	0,00	4.276,29	0,00
2021	0	920	22700	Limpieza y aseo.	7.317,14	0,00	7.317,14	0,00	7.317,14	0,00
2021	0	920	23020	Del personal no directivo.	37,40	0,00	37,40	0,00	0,00	37,40
2021	0	920	35200	Intereses de demora.	592,74	0,00	592,74	0,00	0,00	592,74
2021	0	920	359	Otros gastos financieros.	4.151,38	0,00	4.151,38	0,00	0,00	4.151,38
2021	0	920	625	Mobiliario.	902,66	0,00	902,66	0,00	902,66	0,00
2021	0	920	62600	Equipos para procesos de información.	11.695,59	0,00	11.695,59	0,00	11.695,59	0,00

## SITUACIÓN DE GASTOS. PRESUPUESTO EJERCICIOS CERRADOS

### Obligaciones de presupuestos cerrados (Resumen General por Ap.Pres. (IGAE; por ej./orgánica/programa/económica))

Ejer.	Org.	Prog.	Econ.	Descripción	Obligaciones	Modificaciones	Total	Prescripciones	Pagos	Obligaciones
					iniciales	saldo inicial y anulaciones	obligaciones		realizados	pdtes. de pago
2021	0	924	22799	Otros trabajos realizados por otras empresas y profesiones.	6.655,00	0,00	6.655,00	0,00	6.655,00	0,00
2021	0	933	46800	A Entidades Locales Menores.	26.081,96	0,00	26.081,96	0,00	24.719,40	1.362,56
2021	0	933	622	Edificios y otras construcciones.	37.483,67	0,00	37.483,67	0,00	37.483,67	0,00
2021	0	934	22706	Estudios y trabajos técnicos.	1.096,97	0,00	1.096,97	0,00	1.096,97	0,00
2021	0	943	46800	A Entidades Locales Menores.	11.063,07	0,00	11.063,07	0,00	8.411,65	2.651,42
<b>TOTAL</b>					<b>3.269.485,66</b>	<b>0,00</b>	<b>3.269.485,66</b>	<b>0,00</b>	<b>1.659.955,43</b>	<b>1.609.530,23</b>

**2) Derechos a cobrar de presupuestos cerrados**

El detalle de los derechos reconocidos pendientes de cobro de ejercicios cerrados, se presenta a continuación.

**a) Derechos pendientes de cobro totales**

## SITUACIÓN DE INGRESOS. PRESUPUESTO DE EJERCICIOS CERRADOS

### Derechos a cobrar de ptos. cerrados. Derechos pdts. de cobro totales (Resumen General por Ap.Pres. (IGAE; por ejercicio/económica))

Ejer.	Econ.	Descripción	Pendientes de	Modificaciones	Total derechos	Total derechos	Recaudación	Pendientes de
			cobro inicial	saldo inicial	anulados	cancelados		cobro
1999	609	Otros terrenos.	37.205,30	0,00	0,00	0,00	0,00	37.205,30
2000	399	Otros ingresos diversos.	15.895,87	0,00	0,00	0,00	0,00	15.895,87
2001	399	Otros ingresos diversos.	625,05	0,00	0,00	0,00	0,00	625,05
2004	115	Impuesto sobre Vehículos de Tracción Mecánica.	340,65	0,00	0,00	222,70	117,95	0,00
2004	300	Tasas por la prestación de servicios públicos básicos.	40,40	0,00	0,00	0,00	0,00	40,40
2005	113	Impuesto sobre Bienes Inmuebles. Bienes inmuebles de Naturaleza Urbana.	837,59	0,00	0,00	0,00	114,63	722,96
2005	115	Impuesto sobre Vehículos de Tracción Mecánica.	524,64	0,00	0,00	0,00	421,35	103,29
2005	116	Impuesto sobre Incremento del Valor de los Terrenos de Naturaleza Urbana.	624,73	0,00	0,00	0,00	0,00	624,73
2005	13000	Impuesto sobre Actividades Económicas.	505,21	0,00	0,00	0,00	0,00	505,21
2006	113	Impuesto sobre Bienes Inmuebles. Bienes inmuebles de Naturaleza Urbana.	1.449,40	0,00	177,11	512,54	263,01	496,74
2006	115	Impuesto sobre Vehículos de Tracción Mecánica.	828,86	0,00	0,00	188,32	283,59	356,95
2006	116	Impuesto sobre Incremento del Valor de los Terrenos de Naturaleza Urbana.	0,02	0,00	0,00	0,00	0,00	0,02
2006	13000	Impuesto sobre Actividades Económicas.	1.147,74	0,00	0,00	642,53	0,00	505,21
2006	300	Tasas por la prestación de servicios públicos básicos.	196,93	0,00	0,00	128,80	68,03	0,10
2006	301	Servicio de alcantarillado.	276,61	0,00	0,00	202,37	51,12	23,12
2006	302	Servicio de recogida de basuras.	16,35	0,00	0,00	16,35	0,00	0,00
2007	113	Impuesto sobre Bienes Inmuebles. Bienes inmuebles de Naturaleza Urbana.	2.551,27	0,00	180,65	816,96	82,62	1.471,04

## SITUACIÓN DE INGRESOS. PRESUPUESTO DE EJERCICIOS CERRADOS

### Derechos a cobrar de ptos. cerrados. Derechos pdts. de cobro totales (Resumen General por Ap.Pres. (IGAE; por ejercicio/económica))

Ejer.	Econ.	Descripción	Pendientes de	Modificaciones	Total derechos	Total derechos	Recaudación	Pendientes de
			cobro inicial	saldo inicial	anulados	cancelados		cobro
2007	115	Impuesto sobre Vehículos de Tracción Mecánica.	2.981,06	0,00	4,08	1.582,47	364,18	1.030,33
2007	116	Impuesto sobre Incremento del Valor de los Terrenos de Naturaleza Urbana.	276,56	0,00	0,00	92,55	143,29	40,72
2007	13000	Impuesto sobre Actividades Económicas.	644,62	0,00	0,00	641,00	3,62	0,00
2007	290	Impuesto sobre construcciones, instalaciones y obras.	13.552,48	0,00	0,00	0,00	263,21	13.289,27
2007	300	Tasas por la prestación de servicios públicos básicos.	6.776,54	0,00	0,00	432,11	634,60	5.709,83
2007	301	Servicio de alcantarillado.	5.207,53	0,00	0,00	225,52	407,45	4.574,56
2007	302	Servicio de recogida de basuras.	579,62	0,00	0,00	179,89	0,00	399,73
2007	321	Licencias urbanísticas.	34.109,88	0,00	0,00	0,00	112,80	33.997,08
2007	325	Tasa por expedición de documentos.	548,61	0,00	0,00	0,00	46,97	501,64
2007	39211	Recargo de apremio.	310,41	0,00	0,00	180,63	0,00	129,78
2007	393	Intereses de demora.	178,18	0,00	0,00	88,54	0,00	89,64
2008	112	Impuesto sobre Bienes Inmuebles. Bienes Inmuebles de Naturaleza Rústica.	13,33	0,00	0,00	0,00	0,00	13,33
2008	113	Impuesto sobre Bienes Inmuebles. Bienes inmuebles de Naturaleza Urbana.	13.032,67	0,00	383,58	174,61	2.964,84	9.509,64
2008	115	Impuesto sobre Vehículos de Tracción Mecánica.	5.532,06	0,00	464,70	2.109,39	639,98	2.317,99
2008	116	Impuesto sobre Incremento del Valor de los Terrenos de Naturaleza Urbana.	1.242,94	0,00	0,00	0,00	132,30	1.110,64
2008	130	Impuesto sobre Actividades Económicas.	622,02	0,00	0,00	242,22	1,79	378,01
2008	290	Impuesto sobre construcciones, instalaciones y obras.	8.259,73	0,00	0,00	0,00	0,00	8.259,73

## SITUACIÓN DE INGRESOS. PRESUPUESTO DE EJERCICIOS CERRADOS

### Derechos a cobrar de ptos. cerrados. Derechos pdts. de cobro totales (Resumen General por Ap.Pres. (IGAE; por ejercicio/económica))

Ejer.	Econ.	Descripción	Pendientes de	Modificaciones	Total derechos	Total derechos	Recaudación	Pendientes de
			cobro inicial	saldo inicial	anulados	cancelados		cobro
2008	300	Tasas por la prestación de servicios públicos básicos.	3.214,62	0,00	0,00	385,97	594,45	2.234,20
2008	301	Servicio de alcantarillado.	194,63	0,00	0,00	96,95	0,00	97,68
2008	302	Servicio de recogida de basuras.	915,29	0,00	0,00	387,47	16,91	510,91
2008	321	Licencias urbanísticas.	4.749,37	0,00	0,00	0,00	0,00	4.749,37
2008	349	Otros precios públicos.	77,80	0,00	0,00	0,00	0,00	77,80
2008	39211	Recargo de apremio.	83,20	0,00	0,00	0,00	0,00	83,20
2008	393	Intereses de demora.	0,52	0,00	0,00	0,00	0,00	0,52
2009	112	Impuesto sobre Bienes Inmuebles. Bienes Inmuebles de Naturaleza Rústica.	18,81	0,00	0,00	0,00	18,81	0,00
2009	113	Impuesto sobre Bienes Inmuebles. Bienes inmuebles de Naturaleza Urbana.	16.532,13	0,00	391,25	178,07	6.186,49	9.776,32
2009	115	Impuesto sobre Vehículos de Tracción Mecánica.	7.178,04	0,00	725,49	3.089,70	543,59	2.819,26
2009	116	Impuesto sobre Incremento del Valor de los Terrenos de Naturaleza Urbana.	2.362,25	0,00	0,00	0,00	1.278,44	1.083,81
2009	130	Impuesto sobre Actividades Económicas.	390,49	0,00	0,00	61,49	0,00	329,00
2009	290	Impuesto sobre construcciones, instalaciones y obras.	25.957,30	0,00	0,00	0,00	0,00	25.957,30
2009	300	Tasas por la prestación de servicios públicos básicos.	6.737,91	0,00	0,00	269,49	1.293,99	5.174,43
2009	301	Servicio de alcantarillado.	182,33	0,00	0,00	38,39	24,80	119,14
2009	302	Servicio de recogida de basuras.	1.030,49	0,00	0,00	226,46	7,19	796,84
2009	321	Licencias urbanísticas.	14.925,45	0,00	0,00	0,00	0,00	14.925,45

## SITUACIÓN DE INGRESOS. PRESUPUESTO DE EJERCICIOS CERRADOS

### Derechos a cobrar de ptos. cerrados. Derechos pdts. de cobro totales (Resumen General por Ap.Pres. (IGAE; por ejercicio/económica))

Ejer.	Econ.	Descripción	Pendientes de	Modificaciones	Total derechos	Total derechos	Recaudación	Pendientes de
			cobro inicial	saldo inicial	anulados	cancelados		cobro
2009	332	Tasa por utilización privativa o aprovechamiento especial por empresas explotadoras de servicios de suministros.	1.925,00	0,00	0,00	0,00	0,00	1.925,00
2009	39200	Recargos por declaración extemporánea sin requerimiento previo.	313,00	0,00	0,00	0,00	239,42	73,58
2009	39211	Recargo de apremio.	179,84	0,00	0,00	0,00	0,00	179,84
2009	393	Intereses de demora.	3.152,63	0,00	0,00	0,00	1.377,73	1.774,90
2009	42000	Participación en los Tributos del Estado.	10.160,50	0,00	0,00	0,00	0,00	10.160,50
2009	45080	Otras subvenciones corrientes de la Administración General de la Comunidad Autónoma.	1.189,78	0,00	0,00	0,00	0,00	1.189,78
2009	720	De la Administración General del Estado.	19.037,77	0,00	0,00	0,00	0,00	19.037,77
2010	112	Impuesto sobre Bienes Inmuebles. Bienes Inmuebles de Naturaleza Rústica.	18,99	0,00	0,00	0,00	18,99	0,00
2010	113	Impuesto sobre Bienes Inmuebles. Bienes inmuebles de Naturaleza Urbana.	33.339,37	0,00	487,13	559,72	12.631,52	19.661,00
2010	115	Impuesto sobre Vehículos de Tracción Mecánica.	10.918,07	0,00	725,49	3.629,38	939,73	5.623,47
2010	116	Impuesto sobre Incremento del Valor de los Terrenos de Naturaleza Urbana.	6.809,72	0,00	0,00	246,91	1.233,36	5.329,45
2010	13000	Impuesto sobre Actividades Económicas.	1.257,29	0,00	0,00	444,97	240,73	571,59
2010	290	Impuesto sobre construcciones, instalaciones y obras.	48.963,84	0,00	0,00	0,00	3.635,83	45.328,01
2010	300	Tasas por la prestación de servicios públicos básicos.	16.084,43	0,00	0,00	447,78	254,22	15.382,43
2010	301	Servicio de alcantarillado.	916,54	0,00	0,00	387,46	23,16	505,92
2010	302	Servicio de recogida de basuras.	1.040,66	0,00	0,00	270,02	60,73	709,91

## SITUACIÓN DE INGRESOS. PRESUPUESTO DE EJERCICIOS CERRADOS

### Derechos a cobrar de ptos. cerrados. Derechos pdts. de cobro totales (Resumen General por Ap.Pres. (IGAE; por ejercicio/económica))

Ejer.	Econ.	Descripción	Pendientes de	Modificaciones	Total derechos	Total derechos	Recaudación	Pendientes de
			cobro inicial	saldo inicial	anulados	cancelados		cobro
2010	39200	Recargos por declaración extemporánea sin requerimiento previo.	384,38	0,00	0,00	0,00	43,45	340,93
2010	39211	Recargo de apremio.	14,44	0,00	0,00	9,53	0,00	4,91
2010	393	Intereses de demora.	134,64	0,00	0,00	2,62	28,38	103,64
2010	45080	Otras subvenciones corrientes de la Administración General de la Comunidad Autónoma.	1.825,06	0,00	0,00	0,00	0,00	1.825,06
2010	720	De la Administración General del Estado.	459,00	0,00	0,00	0,00	0,00	459,00
2011	113	Impuesto sobre Bienes Inmuebles. Bienes inmuebles de Naturaleza Urbana.	27.487,28	0,00	487,13	179,82	8.331,66	18.488,67
2011	115	Impuesto sobre Vehículos de Tracción Mecánica.	14.934,19	0,00	788,61	4.732,66	1.018,81	8.394,11
2011	116	Impuesto sobre Incremento del Valor de los Terrenos de Naturaleza Urbana.	10.929,29	0,00	0,00	1.079,47	319,94	9.529,88
2011	13000	Impuesto sobre Actividades Económicas.	2.201,81	0,00	0,00	530,75	0,00	1.671,06
2011	290	Impuesto sobre construcciones, instalaciones y obras.	25.057,82	0,00	0,00	321,23	24.617,11	119,48
2011	300	Tasas por la prestación de servicios públicos básicos.	9.028,77	0,00	0,00	1.220,26	380,31	7.428,20
2011	301	Servicio de alcantarillado.	3.172,38	0,00	0,00	1.578,29	421,57	1.172,52
2011	302	Servicio de recogida de basuras.	1.761,81	0,00	0,00	345,80	153,54	1.262,47
2011	321	Licencias urbanísticas.	184,73	0,00	0,00	184,73	0,00	0,00
2011	325	Tasa por expedición de documentos.	79,68	0,00	0,00	79,68	0,00	0,00
2011	39100	Multas por infracciones urbanísticas.	3.000,00	0,00	0,00	0,00	0,00	3.000,00
2011	39200	Recargos por declaración extemporánea sin requerimiento previo.	698,40	0,00	0,00	53,98	3,88	640,54



## SITUACIÓN DE INGRESOS. PRESUPUESTO DE EJERCICIOS CERRADOS

### Derechos a cobrar de ptos. cerrados. Derechos pdts. de cobro totales (Resumen General por Ap.Pres. (IGAE; por ejercicio/económica))

Ejer.	Econ.	Descripción	Pendientes de	Modificaciones	Total derechos	Total derechos	Recaudación	Pendientes de
			cobro inicial	saldo inicial	anulados	cancelados		cobro
2011	39211	Recargo de apremio.	298,21	0,00	0,00	161,52	16,96	119,73
2011	393	Intereses de demora.	245,13	0,00	0,00	126,64	6,69	111,80
2011	399	Otros ingresos diversos.	988,00	0,00	0,00	0,00	0,00	988,00
2011	45001	Otras transferencias incondicionadas.	2.829,74	0,00	0,00	0,00	0,00	2.829,74
2012	112	Impuesto sobre Bienes Inmuebles. Bienes Inmuebles de Naturaleza Rústica.	295,70	0,00	0,00	0,00	19,82	275,88
2012	113	Impuesto sobre Bienes Inmuebles. Bienes inmuebles de Naturaleza Urbana.	64.274,25	0,00	716,95	460,91	27.257,22	35.839,17
2012	115	Impuesto sobre Vehículos de Tracción Mecánica.	14.894,11	0,00	820,14	4.764,23	1.565,32	7.744,42
2012	116	Impuesto sobre Incremento del Valor de los Terrenos de Naturaleza Urbana.	11.625,45	0,00	0,00	390,73	1.332,67	9.902,05
2012	13000	Impuesto sobre Actividades Económicas.	3.024,06	0,00	0,00	556,44	240,73	2.226,89
2012	290	Impuesto sobre construcciones, instalaciones y obras.	124,97	0,00	0,00	0,00	0,00	124,97
2012	300	Tasas por la prestación de servicios públicos básicos.	16.186,42	0,00	27,82	949,96	532,99	14.675,65
2012	301	Servicio de alcantarillado.	3.202,60	0,00	8,27	456,69	150,87	2.586,77
2012	302	Servicio de recogida de basuras.	3.685,71	0,00	51,03	816,08	501,49	2.317,11
2012	325	Tasa por expedición de documentos.	10,00	0,00	0,00	0,00	0,00	10,00
2012	329	Otras tasas por la realización de actividades de competencia local.	85,00	0,00	0,00	85,00	0,00	0,00
2012	34201	Servicios educativos. ACTIVIDADES EDUCATIVAS Y CULTURALES	270,00	0,00	0,00	240,00	0,00	30,00
2012	39190	Otras multas y sanciones.	1,65	0,00	0,00	1,65	0,00	0,00

## SITUACIÓN DE INGRESOS. PRESUPUESTO DE EJERCICIOS CERRADOS

### Derechos a cobrar de ptos. cerrados. Derechos pdts. de cobro totales (Resumen General por Ap.Pres. (IGAE; por ejercicio/económica))

Ejer.	Econ.	Descripción	Pendientes de	Modificaciones	Total derechos	Total derechos	Recaudación	Pendientes de
			cobro inicial	saldo inicial	anulados	cancelados		cobro
2012	39200	Recargos por declaración extemporánea sin requerimiento previo.	636,49	0,00	0,00	39,07	0,00	597,42
2012	393	Intereses de demora.	31,07	0,00	0,00	0,00	0,00	31,07
2012	399	Otros ingresos diversos.	4.920,24	0,00	0,00	0,00	1.404,40	3.515,84
2012	45001	Otras transferencias incondicionadas.	15.407,00	0,00	0,00	0,00	0,00	15.407,00
2013	112	Impuesto sobre Bienes Inmuebles. Bienes Inmuebles de Naturaleza Rústica.	353,99	0,00	0,00	5,59	44,00	304,40
2013	113	Impuesto sobre Bienes Inmuebles. Bienes inmuebles de Naturaleza Urbana.	72.715,81	0,00	451,29	257,49	27.018,65	44.988,38
2013	115	Impuesto sobre Vehículos de Tracción Mecánica.	14.389,09	0,00	878,92	5.534,99	1.506,12	6.469,06
2013	116	Impuesto sobre Incremento del Valor de los Terrenos de Naturaleza Urbana.	6.743,32	0,00	0,00	0,00	0,00	6.743,32
2013	13000	Impuesto sobre Actividades Económicas.	2.839,98	0,00	0,00	556,44	0,00	2.283,54
2013	290	Impuesto sobre construcciones, instalaciones y obras.	104,24	0,00	0,00	0,00	0,00	104,24
2013	300	Tasas por la prestación de servicios públicos básicos.	216.260,66	0,00	0,00	866,74	951,65	214.442,27
2013	301	Servicio de alcantarillado.	2.968,03	0,00	0,00	232,61	184,92	2.550,50
2013	302	Servicio de recogida de basuras.	4.803,87	0,00	5,46	969,99	695,41	3.133,01
2013	31901	RETIRADA DE PERROS	130,61	0,00	0,00	0,00	0,00	130,61
2013	321	Licencias urbanísticas.	59,94	0,00	0,00	0,00	0,00	59,94
2013	34207	Servicios educativos. MUSICA	296,13	0,00	0,00	296,13	0,00	0,00
2013	39200	Recargos por declaración extemporánea sin requerimiento previo.	756,25	0,00	0,00	0,00	0,00	756,25

## SITUACIÓN DE INGRESOS. PRESUPUESTO DE EJERCICIOS CERRADOS

### Derechos a cobrar de ptos. cerrados. Derechos pdts. de cobro totales (Resumen General por Ap.Pres. (IGAE; por ejercicio/económica))

Ejer.	Econ.	Descripción	Pendientes de	Modificaciones	Total derechos	Total derechos	Recaudación	Pendientes de
			cobro inicial	saldo inicial	anulados	cancelados		cobro
2013	393	Intereses de demora.	94,04	0,00	0,00	0,00	0,00	94,04
2013	45009	De la Administración General de las Comunidades Autónomas.	506,00	0,00	0,00	0,00	0,00	506,00
2014	112	Impuesto sobre Bienes Inmuebles. Bienes Inmuebles de Naturaleza Rústica.	4.268,53	0,00	0,00	400,11	822,65	3.045,77
2014	113	Impuesto sobre Bienes Inmuebles. Bienes inmuebles de Naturaleza Urbana.	74.942,00	0,00	485,48	1.715,37	33.024,92	39.716,23
2014	115	Impuesto sobre Vehículos de Tracción Mecánica.	19.151,98	0,00	939,98	7.228,23	1.384,71	9.599,06
2014	116	Impuesto sobre Incremento del Valor de los Terrenos de Naturaleza Urbana.	53.351,93	0,00	0,00	1.495,02	7.204,84	44.652,07
2014	13000	Impuesto sobre Actividades Económicas.	3.480,38	0,00	0,00	556,44	0,00	2.923,94
2014	300	Tasas por la prestación de servicios públicos básicos.	20.296,31	0,00	0,00	1.476,30	973,59	17.846,42
2014	301	Servicio de alcantarillado.	1.786,46	0,00	0,00	366,13	253,72	1.166,61
2014	302	Servicio de recogida de basuras.	5.468,53	0,00	40,05	1.258,98	1.108,17	3.061,33
2014	31901	RETIRADA DE PERROS	558,88	0,00	0,00	426,98	0,00	131,90
2014	34202	Servicios educativos. DANZA	284,20	0,00	0,00	0,00	0,00	284,20
2014	34207	Servicios educativos. MUSICA	60,00	0,00	0,00	60,00	0,00	0,00
2014	39100	Multas por infracciones urbanísticas.	37.600,00	0,00	0,00	0,00	17,61	37.582,39
2014	39200	Recargos por declaración extemporánea sin requerimiento previo.	2.229,84	0,00	0,00	0,00	294,46	1.935,38
2014	399	Otros ingresos diversos.	37.548,00	0,00	0,00	0,00	0,00	37.548,00
2014	45001	Otras transferencias incondicionadas.	29.298,82	0,00	0,00	0,00	0,00	29.298,82

## SITUACIÓN DE INGRESOS. PRESUPUESTO DE EJERCICIOS CERRADOS

### Derechos a cobrar de ptos. cerrados. Derechos pdts. de cobro totales (Resumen General por Ap.Pres. (IGAE; por ejercicio/económica))

Ejer.	Econ.	Descripción	Pendientes de	Modificaciones	Total derechos	Total derechos	Recaudación	Pendientes de
			cobro inicial	saldo inicial	anulados	cancelados		cobro
2015	112	Impuesto sobre Bienes Inmuebles. Bienes Inmuebles de Naturaleza Rústica.	2.400,61	0,00	0,00	400,11	270,88	1.729,62
2015	113	Impuesto sobre Bienes Inmuebles. Bienes inmuebles de Naturaleza Urbana.	89.674,63	256,64	528,54	417,69	24.582,16	64.402,88
2015	115	Impuesto sobre Vehículos de Tracción Mecánica.	18.546,90	0,00	937,30	7.483,30	1.478,54	8.647,76
2015	116	Impuesto sobre Incremento del Valor de los Terrenos de Naturaleza Urbana.	49.423,51	0,00	0,00	1.024,16	2.183,25	46.216,10
2015	13000	Impuesto sobre Actividades Económicas.	3.728,39	0,00	0,00	556,44	240,73	2.931,22
2015	290	Impuesto sobre construcciones, instalaciones y obras.	59,08	0,00	0,00	0,00	59,08	0,00
2015	300	Tasas por la prestación de servicios públicos básicos.	14.139,52	0,00	58,89	1.446,92	763,13	11.870,58
2015	301	Servicio de alcantarillado.	2.090,50	0,00	0,00	349,31	185,31	1.555,88
2015	302	Servicio de recogida de basuras.	5.464,18	0,00	77,92	1.241,05	756,70	3.388,51
2015	312	Servicios educativos.	64,50	0,00	0,00	0,00	0,00	64,50
2015	31901	RETIRADA DE PERROS	372,51	0,00	0,00	372,51	0,00	0,00
2015	321	Licencias urbanísticas.	33,97	0,00	0,00	0,00	33,97	0,00
2015	33203	Tasa por utilización privativa o aprovechamiento especial por empresas explotadoras de servicios de suministros.	3,01	0,00	0,00	0,00	0,00	3,01
2015	34202	Servicios educativos. DANZA	90,00	0,00	0,00	0,00	0,00	90,00
2015	39190	Otras multas y sanciones.	7.595,04	0,00	0,00	7.595,04	0,00	0,00
2015	39200	Recargos por declaración extemporánea sin requerimiento previo.	279,79	0,00	0,00	0,00	28,67	251,12

## SITUACIÓN DE INGRESOS. PRESUPUESTO DE EJERCICIOS CERRADOS

### Derechos a cobrar de ptos. cerrados. Derechos pdts. de cobro totales (Resumen General por Ap.Pres. (IGAE; por ejercicio/económica))

Ejer.	Econ.	Descripción	Pendientes de	Modificaciones	Total derechos	Total derechos	Recaudación	Pendientes de
			cobro inicial	saldo inicial	anulados	cancelados		cobro
2015	399	Otros ingresos diversos.	12.705,00	0,00	0,00	0,00	0,00	12.705,00
2015	39903	Otros ingresos diversos. SENTENCIAS JUDICIALES	23.590,65	0,00	12.760,79	0,00	0,00	10.829,86
2016	112	Impuesto sobre Bienes Inmuebles. Bienes Inmuebles de Naturaleza Rústica.	3.465,83	0,00	52,15	471,35	1.320,84	1.621,49
2016	113	Impuesto sobre Bienes Inmuebles. Bienes inmuebles de Naturaleza Urbana.	107.711,13	0,00	446,80	575,46	25.495,41	81.193,46
2016	115	Impuesto sobre Vehículos de Tracción Mecánica.	48.718,89	0,00	1.261,66	16.784,53	3.437,46	27.235,24
2016	116	Impuesto sobre Incremento del Valor de los Terrenos de Naturaleza Urbana.	147.147,67	0,00	6.047,54	9.888,50	6.395,12	124.816,51
2016	13000	Impuesto sobre Actividades Económicas.	3.699,63	0,00	0,00	556,44	0,00	3.143,19
2016	290	Impuesto sobre construcciones, instalaciones y obras.	221,01	0,00	0,00	0,00	15,91	205,10
2016	300	Tasas por la prestación de servicios públicos básicos.	16.513,21	0,00	58,60	1.676,76	3.261,95	11.515,90
2016	301	Servicio de alcantarillado.	3.751,28	0,00	0,00	506,74	918,50	2.326,04
2016	302	Servicio de recogida de basuras.	6.781,53	0,00	107,89	1.291,63	1.593,13	3.788,88
2016	321	Licencias urbanísticas.	119,09	0,00	0,00	0,00	15,37	103,72
2016	325	Tasa por expedición de documentos.	24,04	0,00	0,00	0,00	0,00	24,04
2016	34205	Servicios educativos. FOLCLORE	36,00	0,00	0,00	0,00	0,00	36,00
2016	34206	Servicios educativos. TRAJES REGIONALES	56,00	0,00	0,00	0,00	0,00	56,00
2016	34209	Servicios educativos. ANIMARTE Y TALLERES INFANTILES	671,24	0,00	0,00	41,23	54,52	575,49
2016	389	Otros reintegros de operaciones corrientes.	534,51	0,00	0,00	0,00	0,00	534,51

## SITUACIÓN DE INGRESOS. PRESUPUESTO DE EJERCICIOS CERRADOS

### Derechos a cobrar de ptos. cerrados. Derechos pdts. de cobro totales (Resumen General por Ap.Pres. (IGAE; por ejercicio/económica))

Ejer.	Econ.	Descripción	Pendientes de	Modificaciones	Total derechos	Total derechos	Recaudación	Pendientes de
			cobro inicial	saldo inicial	anulados	cancelados		cobro
2016	39190	Otras multas y sanciones.	25,00	0,00	0,00	0,00	0,00	25,00
2016	39200	Recargos por declaración extemporánea sin requerimiento previo.	5.790,33	0,00	302,38	589,45	33,66	4.864,84
2016	39211	Recargo de apremio.	5.112,29	0,00	0,00	12,39	7,73	5.092,17
2016	393	Intereses de demora.	581,20	0,00	0,00	329,35	1,56	250,29
2016	399	Otros ingresos diversos.	3.716,82	0,00	0,00	3.716,82	0,00	0,00
2016	45001	Otras transferencias incondicionadas.	41.898,09	0,00	0,00	0,00	0,00	41.898,09
2016	75080	Otras transferencias de capital de la Administración General de la Comunidad Autónoma.	34,45	0,00	0,00	0,00	0,00	34,45
2017	112	Impuesto sobre Bienes Inmuebles. Bienes Inmuebles de Naturaleza Rústica.	3.164,79	0,00	114,09	596,26	299,37	2.155,07
2017	113	Impuesto sobre Bienes Inmuebles. Bienes inmuebles de Naturaleza Urbana.	116.200,50	0,00	421,51	1.240,42	23.642,88	90.895,69
2017	115	Impuesto sobre Vehículos de Tracción Mecánica.	56.604,62	0,00	1.458,46	22.669,61	5.231,18	27.245,37
2017	116	Impuesto sobre Incremento del Valor de los Terrenos de Naturaleza Urbana.	13.464,76	0,00	0,00	2.421,50	0,00	11.043,26
2017	13000	Impuesto sobre Actividades Económicas.	3.647,60	0,00	0,00	800,90	0,00	2.846,70
2017	290	Impuesto sobre construcciones, instalaciones y obras.	41,08	0,00	0,00	41,08	0,00	0,00
2017	300	Tasas por la prestación de servicios públicos básicos.	16.035,31	0,00	547,25	1.731,62	2.469,55	11.286,89
2017	301	Servicio de alcantarillado.	3.240,71	0,00	37,22	336,77	519,87	2.346,85
2017	302	Servicio de recogida de basuras.	8.962,28	0,00	206,19	1.814,23	1.583,47	5.358,39
2017	31901	RETIRADA DE PERROS	707,68	0,00	0,00	391,83	29,61	286,24

## SITUACIÓN DE INGRESOS. PRESUPUESTO DE EJERCICIOS CERRADOS

### Derechos a cobrar de ptos. cerrados. Derechos pdts. de cobro totales (Resumen General por Ap.Pres. (IGAE; por ejercicio/económica))

Ejer.	Econ.	Descripción	Pendientes de	Modificaciones	Total derechos	Total derechos	Recaudación	Pendientes de
			cobro inicial	saldo inicial	anulados	cancelados		cobro
2017	31902	PLAN GRATUIDAD LIBROS DE TEXTO	100,00	0,00	0,00	100,00	0,00	0,00
2017	321	Licencias urbanísticas.	23,62	0,00	0,00	23,62	0,00	0,00
2017	389	Otros reintegros de operaciones corrientes.	644,32	0,00	0,00	150,00	494,31	0,01
2017	39200	Recargos por declaración extemporánea sin requerimiento previo.	1,53	0,00	0,00	0,00	0,00	1,53
2017	39211	Recargo de apremio.	1.703,50	0,00	0,00	321,40	297,57	1.084,53
2017	393	Intereses de demora.	910,04	0,00	0,00	49,04	51,11	809,89
2017	399	Otros ingresos diversos.	95.644,06	0,00	0,00	0,00	33.460,49	62.183,57
2017	45001	Otras transferencias incondicionadas.	62.530,78	0,00	0,00	0,00	0,00	62.530,78
2018	112	Impuesto sobre Bienes Inmuebles. Bienes Inmuebles de Naturaleza Rústica.	5.827,32	0,00	377,43	119,21	1.205,78	4.124,90
2018	113	Impuesto sobre Bienes Inmuebles. Bienes inmuebles de Naturaleza Urbana.	136.920,96	0,00	499,37	640,16	28.052,88	107.728,55
2018	115	Impuesto sobre Vehículos de Tracción Mecánica.	77.610,25	0,00	2.799,90	30.260,77	6.858,60	37.690,98
2018	116	Impuesto sobre Incremento del Valor de los Terrenos de Naturaleza Urbana.	116.180,53	0,00	8.069,74	5.974,39	14.988,52	87.147,88
2018	13000	Impuesto sobre Actividades Económicas.	4.254,26	0,00	0,00	800,90	244,46	3.208,90
2018	290	Impuesto sobre construcciones, instalaciones y obras.	87,86	0,00	0,00	0,00	54,35	33,51
2018	300	Tasas por la prestación de servicios públicos básicos.	17.908,61	0,00	1.233,26	1.443,21	3.098,87	12.133,27
2018	301	Servicio de alcantarillado.	3.326,26	0,00	170,95	271,85	732,35	2.151,11
2018	302	Servicio de recogida de basuras.	9.197,44	0,00	426,92	1.344,12	2.471,61	4.954,79

## SITUACIÓN DE INGRESOS. PRESUPUESTO DE EJERCICIOS CERRADOS

### Derechos a cobrar de ptos. cerrados. Derechos pdts. de cobro totales (Resumen General por Ap.Pres. (IGAE; por ejercicio/económica))

Ejer.	Econ.	Descripción	Pendientes de	Modificaciones	Total derechos	Total derechos	Recaudación	Pendientes de
			cobro inicial	saldo inicial	anulados	cancelados		cobro
2018	31901	RETIRADA DE PERROS	1.070,65	0,00	0,00	187,93	81,88	800,84
2018	321	Licencias urbanísticas.	29,62	0,00	0,00	0,00	0,00	29,62
2018	325	Tasa por expedición de documentos.	12,02	0,00	0,00	0,00	0,00	12,02
2018	33100	Tasa por entrada de vehículos.	139,75	0,00	0,00	68,45	0,00	71,30
2018	33200	Tasa por utilización privativa o aprovechamiento especial por empresas explotadoras de servicios de	9,09	0,00	0,00	0,00	0,00	9,09
2018	33201	Tasa por utilización privativa o aprovechamiento especial por empresas explotadoras de servicios de suministros. GAS		72,52	0,00	0,00	0,00	72,520,00
2018	33203	Tasa por utilización privativa o aprovechamiento especial por empresas explotadoras de servicios de suministros. ELECTRA		6,03	0,00	0,00	0,00	0,006,03
2018	34100	suministros. Servicios asistenciales. AYUDA A DOMICILIO		13,69	0,00	0,00	0,00	13,690,00
2018	34101	Servicios asistenciales. CATERING SOCIAL	122,00	0,00	0,00	122,00	0,00	0,00
2018	34202	Servicios educativos. DANZA	90,00	0,00	0,00	45,00	0,00	45,00
2018	39190	Otras multas y sanciones.	25,00	0,00	0,00	0,00	25,00	0,00
2018	39200	Recargos por declaración extemporánea sin requerimiento previo.	6.296,45	0,00	213,49	286,15	1.208,05	4.588,76
2018	39211	Recargo de apremio.	20,02	0,00	0,00	0,00	0,00	20,02
2018	393	Intereses de demora.	457,37	0,00	0,00	90,26	217,90	149,21
2018	399	Otros ingresos diversos.	9.904,37	0,00	0,00	0,00	589,52	9.314,85
2018	39902	Otros ingresos diversos. FOTOVOLTAICA	34,15	0,00	0,00	0,00	0,00	34,15
2018	45001	Otras transferencias incondicionadas.	106.847,95	0,00	0,00	0,00	0,00	106.847,95



## SITUACIÓN DE INGRESOS. PRESUPUESTO DE EJERCICIOS CERRADOS

### Derechos a cobrar de ptos. cerrados. Derechos pdts. de cobro totales (Resumen General por Ap.Pres. (IGAE; por ejercicio/económica))

Ejer.	Econ.	Descripción	Pendientes de	Modificaciones	Total derechos	Total derechos	Recaudación	Pendientes de
			cobro inicial	saldo inicial	anulados	cancelados		cobro
2018	47	De Empresas privadas.	1.415,00	0,00	0,00	0,00	0,00	1.415,00
2019	112	Impuesto sobre Bienes Inmuebles. Bienes Inmuebles de Naturaleza Rústica.	8.645,70	0,00	1.085,48	6,57	2.256,18	5.297,47
2019	113	Impuesto sobre Bienes Inmuebles. Bienes inmuebles de Naturaleza Urbana.	221.508,16	0,00	6.300,54	581,73	66.465,23	148.160,66
2019	115	Impuesto sobre Vehículos de Tracción Mecánica.	85.535,14	0,00	2.904,73	19.591,45	9.404,14	53.634,82
2019	116	Impuesto sobre Incremento del Valor de los Terrenos de Naturaleza Urbana.	32.946,40	0,00	110,34	867,77	7.220,77	24.747,52
2019	13000	Impuesto sobre Actividades Económicas.	15.006,91	0,00	0,00	556,44	8.235,63	6.214,84
2019	290	Impuesto sobre construcciones, instalaciones y obras.	1.417,70	0,00	0,00	0,00	1.238,00	179,70
2019	300	Tasas por la prestación de servicios públicos básicos.	23.870,50	0,00	6.558,75	328,96	3.583,16	13.399,63
2019	301	Servicio de alcantarillado.	4.664,95	0,00	1.123,71	49,28	767,91	2.724,05
2019	302	Servicio de recogida de basuras.	10.879,02	0,00	552,72	311,68	2.524,06	7.490,56
2019	31901	RETIRADA DE PERROS	1.976,33	0,00	0,00	0,00	139,20	1.837,13
2019	321	Licencias urbanísticas.	739,45	0,00	0,00	0,00	711,85	27,60
2019	325	Tasa por expedición de documentos.	120,20	0,00	0,00	0,00	0,00	120,20
2019	33100	Tasa por entrada de vehículos.	131,20	0,00	0,00	0,00	0,00	131,20
2019	33200	Tasa por utilización privativa o aprovechamiento especial por empresas explotadoras de servicios de suministros. GAS	39,20	0,00	0,00	0,00	1,46	37,74
2019	33201	Tasa por utilización privativa o aprovechamiento especial por empresas explotadoras de servicios de	278,01	0,00	0,00	0,00	138,45	139,56

## SITUACIÓN DE INGRESOS. PRESUPUESTO DE EJERCICIOS CERRADOS

### Derechos a cobrar de ptos. cerrados. Derechos pdts. de cobro totales (Resumen General por Ap.Pres. (IGAE; por ejercicio/económica))

Ejer.	Econ.	Descripción	Pendientes de cobro inicial	Modificaciones saldo inicial	Total derechos anulados	Total derechos cancelados	Recaudación	Pendientes de cobro
		suministros. ELECTRA						
2019	34202	Servicios educativos. DANZA	45,00	0,00	0,00	0,00	0,00	45,00
2019	34207	Servicios educativos. MUSICA	105,00	0,00	0,00	0,00	45,00	60,00
2019	39100	Multas por infracciones urbanísticas.	633,60	0,00	0,00	0,00	633,60	0,00
2019	39190	Otras multas y sanciones.	300,01	0,00	0,00	0,00	300,01	0,00
2019	39200	Recargos por declaración extemporánea sin requerimiento previo.	40,53	0,00	0,00	0,00	40,10	0,43
2019	39211	Recargo de apremio.	626,29	0,00	0,00	303,30	165,29	157,70
2019	393	Intereses de demora.	85,17	0,00	0,00	49,86	14,77	20,54
2019	399	Otros ingresos diversos.	1.274,16	0,00	0,00	0,00	0,00	1.274,16
2019	39903	Otros ingresos diversos. SENTENCIAS JUDICIALES	13.492,00	0,00	0,00	0,00	0,00	13.492,00
2019	45001	Otras transferencias incondicionadas.	10.593,55	0,00	0,00	0,00	0,00	10.593,55
2019	75080	Otras transferencias de capital de la Administración General de la Comunidad Autónoma.	390,27	0,00	0,00	0,00	0,00	390,27
2020	112	Impuesto sobre Bienes Inmuebles. Bienes Inmuebles de Naturaleza Rústica.	12.310,74	0,00	804,56	76,38	4.544,02	6.885,78
2020	113	Impuesto sobre Bienes Inmuebles. Bienes inmuebles de Naturaleza Urbana.	282.570,37	0,00	13.943,33	525,20	129.829,82	138.272,02
2020	115	Impuesto sobre Vehículos de Tracción Mecánica.	104.637,71	0,00	4.954,57	17.188,25	18.935,49	63.559,40
2020	116	Impuesto sobre Incremento del Valor de los Terrenos de Naturaleza Urbana.	44.573,14	0,00	3.387,43	0,00	9.833,20	31.352,51
2020	13000	Impuesto sobre Actividades Económicas.	6.569,05	0,00	2.270,05	556,44	2.010,13	1.732,43

## SITUACIÓN DE INGRESOS. PRESUPUESTO DE EJERCICIOS CERRADOS

### Derechos a cobrar de ptos. cerrados. Derechos pdts. de cobro totales (Resumen General por Ap.Pres. (IGAE; por ejercicio/económica))

Ejer.	Econ.	Descripción	Pendientes de	Modificaciones	Total derechos	Total derechos	Recaudación	Pendientes de
			cobro inicial	saldo inicial	anulados	cancelados		cobro
2020	290	Impuesto sobre construcciones, instalaciones y obras.	11.424,97	0,00	1.247,80	0,00	9.738,47	438,70
2020	300	Tasas por la prestación de servicios públicos básicos.	44.379,51	0,00	985,24	128,22	19.305,58	23.960,47
2020	301	Servicio de alcantarillado.	9.627,27	0,00	192,75	14,34	4.004,37	5.415,81
2020	302	Servicio de recogida de basuras.	16.673,22	0,00	741,82	146,11	5.260,29	10.525,00
2020	31901	RETIRADA DE PERROS	1.563,03	0,00	0,00	0,00	640,17	922,86
2020	321	Licencias urbanísticas.	6.831,51	0,00	603,87	0,00	5.960,70	266,94
2020	322	Cedulas de habitabilidad y licencias de primera ocupación.	100,00	0,00	0,00	0,00	0,00	100,00
2020	33100	Tasa por entrada de vehículos.	274,37	0,00	0,00	0,00	0,00	274,37
2020	33200	Tasa por utilización privativa o aprovechamiento especial por empresas explotadoras de servicios de	4.597,72	0,00	0,00	0,00	197,53	4.400,19
2020	33201	Tasa por utilización privativa o aprovechamiento especial por empresas explotadoras de servicios de suministros. GAS		2.003,18	0,00	0,00	0,00	1.872,53
2020	33203	Tasa por utilización privativa o aprovechamiento especial por empresas explotadoras de servicios de suministros. ELECTRA		408,31	0,00	0,00	0,00	408,31
2020	34100	suministros. Servicios asistenciales. AYUDA A DOMICILIO		21,06	0,00	0,00	0,00	21,06
2020	34202	Servicios educativos. DANZA	192,00	0,00	0,00	0,00	92,83	99,17
2020	34207	Servicios educativos. MUSICA	145,00	0,00	0,00	0,00	30,00	115,00
2020	39200	Recargos por declaración extemporánea sin requerimiento previo.	962,82	0,00	0,00	0,00	178,63	784,19
2020	39211	Recargo de apremio.	752,20	0,00	0,00	0,00	257,53	494,67
2020	393	Intereses de demora.	267,94	0,00	0,00	0,00	40,64	227,30

## SITUACIÓN DE INGRESOS. PRESUPUESTO DE EJERCICIOS CERRADOS

### Derechos a cobrar de ptos. cerrados. Derechos pdts. de cobro totales (Resumen General por Ap.Pres. (IGAE; por ejercicio/económica))

Ejer.	Econ.	Descripción	Pendientes de	Modificaciones	Total derechos	Total derechos	Recaudación	Pendientes de
			cobro inicial	saldo inicial	anulados	cancelados		cobro
2020	399	Otros ingresos diversos.	20.308,74	0,00	0,00	0,00	16.927,74	3.381,00
2020	39901	Otros ingresos diversos.	215,99	0,00	0,00	0,00	0,00	215,99
2020	39902	Otros ingresos diversos. FOTOVOLTAICA	0,01	0,00	0,00	0,00	0,00	0,01
2020	39903	Otros ingresos diversos. SENTENCIAS JUDICIALES	240,00	0,00	0,00	0,00	240,00	0,00
2020	45001	Otras transferencias incondicionadas.	188.737,34	0,00	0,00	0,00	114.501,80	74.235,54
2021	112	Impuesto sobre Bienes Inmuebles. Bienes Inmuebles de Naturaleza Rústica.	37.316,34	0,00	6.556,55	0,00	17.442,88	13.316,91
2021	113	Impuesto sobre Bienes Inmuebles. Bienes inmuebles de Naturaleza Urbana.	660.198,01	0,00	35.820,13	0,00	374.802,62	249.575,26
2021	115	Impuesto sobre Vehículos de Tracción Mecánica.	158.905,71	0,00	12.796,90	14.098,04	45.458,45	86.552,32
2021	116	Impuesto sobre Incremento del Valor de los Terrenos de Naturaleza Urbana.	130.322,34	0,00	19.221,12	0,00	23.706,11	87.395,11
2021	13000	Impuesto sobre Actividades Económicas.	11.498,24	0,00	2.270,05	556,44	4.689,55	3.982,20
2021	290	Impuesto sobre construcciones, instalaciones y obras.	109.741,77	0,00	6.832,00	0,00	87.594,27	15.315,50
2021	300	Tasas por la prestación de servicios públicos básicos.	46.180,34	0,00	1.587,63	16,11	21.279,12	23.297,48
2021	301	Servicio de alcantarillado.	12.955,25	0,00	254,38	0,00	7.120,18	5.580,69
2021	302	Servicio de recogida de basuras.	27.050,16	0,00	1.443,76	21,43	10.775,79	14.809,18
2021	31901	RETIRADA DE PERROS	1.854,31	0,00	0,00	0,00	407,01	1.447,30
2021	321	Licencias urbanísticas.	121.847,42	0,00	0,00	0,00	53.377,06	68.470,36
2021	322	Cedulas de habitabilidad y licencias de primera ocupación.	100,00	0,00	0,00	0,00	100,00	0,00

## SITUACIÓN DE INGRESOS. PRESUPUESTO DE EJERCICIOS CERRADOS

### Derechos a cobrar de ptos. cerrados. Derechos pdts. de cobro totales (Resumen General por Ap.Pres. (IGAE; por ejercicio/económica))

Ejer.	Econ.	Descripción	Pendientes de	Modificaciones	Total derechos	Total derechos	Recaudación	Pendientes de
			cobro inicial	saldo inicial	anulados	cancelados		cobro
2021	325	Tasa por expedición de documentos.	1.022,07	0,00	30,05	0,00	796,69	195,33
2021	33100	Tasa por entrada de vehículos.	550,97	0,00	0,00	0,00	322,82	228,15
2021	33200	Tasa por utilización privativa o aprovechamiento especial por empresas explotadoras de servicios de	519,24	0,00	0,00	0,00	498,28	20,96
2021	33201	Tasa por utilización privativa o aprovechamiento especial por empresas explotadoras de servicios de suministros. GAS		14.774,29	0,00	0,00	0,00	8.322,316.451,98
2021	33203	Tasa por utilización privativa o aprovechamiento especial por empresas explotadoras de servicios de suministros. ELECTRA		9.584,59	0,00	0,00	0,00	8.071,181.513,41
2021	34100	Servicios asistenciales. AYUDA A DOMICILIO	suministros.	9.047,51	0,00	0,00	0,00	8.957,8189,70
2021	34101	Servicios asistenciales. CATERING SOCIAL		36,00	0,00	0,00	0,00	36,00
2021	389	Otros reintegros de operaciones corrientes.		111,27	0,00	0,00	0,00	111,27
2021	39190	Otras multas y sanciones.		3.492,45	0,00	0,00	1.564,10	1.928,35
2021	39200	Recargos por declaración extemporánea sin requerimiento previo.		1.186,32	0,00	172,84	180,00	833,48
2021	393	Intereses de demora.		712,01	0,00	4,13	653,52	54,36
2021	399	Otros ingresos diversos.		11.993,43	0,00	0,00	9.266,58	2.726,85
2021	39903	Otros ingresos diversos. SENTENCIAS JUDICIALES		592,71	0,00	592,71	0,00	0,00
2021	45001	Otras transferencias incondicionadas.		531.737,03	0,00	0,00	526.433,40	5.303,63
2021	550	De concesiones administrativas con contraprestación periódica.		6.000,00	0,00	0,00	6.000,00	0,00
2021	75080	Otras transferencias de capital de la Administración General de la Comunidad Autónoma.		21.177,96	0,00	0,00	21.177,96	0,00
2021	830	Reintegros de préstamos de fuera del sector público a corto plazo.		1.866,70	0,00	0,00	1.866,70	0,00

## SITUACIÓN DE INGRESOS. PRESUPUESTO DE EJERCICIOS CERRADOS

Derechos a cobrar de ptos. cerrados. Derechos pdts. de cobro totales (Resumen General por Ap.Pres. (IGAE; por ejercicio/económica))

Ejer.	Econ.	Descripción	Pendientes de cobro inicial	Modificaciones saldo inicial	Total derechos anulados	Total derechos cancelados	Recaudación	Pendientes de cobro
		TOTAL	5.891.013,69	256,64	183.806,79	250.114,87	2.072.279,66	3.385.069,01

**b)        Derechos anulados**

## SITUACIÓN DE INGRESOS. PRESUPUESTO DE EJERCICIOS CERRADOS

### Derechos a cobrar de presupuestos cerrados. Derechos anulados (Resumen General por Ap.Pres. (IGAE; por ejercicio/económica))

Ejer.	Econ.	Descripción	Anulación de	Aplazamiento y	Total derechos
			liquidaciones	fraccionamiento	anulados
2006	113	Impuesto sobre Bienes Inmuebles. Bienes inmuebles de Naturaleza Urbana.	177,11	0,00	177,11
2007	113	Impuesto sobre Bienes Inmuebles. Bienes inmuebles de Naturaleza Urbana.	180,65	0,00	180,65
2007	115	Impuesto sobre Vehículos de Tracción Mecánica.	4,08	0,00	4,08
2008	113	Impuesto sobre Bienes Inmuebles. Bienes inmuebles de Naturaleza Urbana.	383,58	0,00	383,58
2008	115	Impuesto sobre Vehículos de Tracción Mecánica.	464,70	0,00	464,70
2009	113	Impuesto sobre Bienes Inmuebles. Bienes inmuebles de Naturaleza Urbana.	391,25	0,00	391,25
2009	115	Impuesto sobre Vehículos de Tracción Mecánica.	725,49	0,00	725,49
2010	113	Impuesto sobre Bienes Inmuebles. Bienes inmuebles de Naturaleza Urbana.	487,13	0,00	487,13
2010	115	Impuesto sobre Vehículos de Tracción Mecánica.	725,49	0,00	725,49
2011	113	Impuesto sobre Bienes Inmuebles. Bienes inmuebles de Naturaleza Urbana.	487,13	0,00	487,13
2011	115	Impuesto sobre Vehículos de Tracción Mecánica.	788,61	0,00	788,61
2012	113	Impuesto sobre Bienes Inmuebles. Bienes inmuebles de Naturaleza Urbana.	716,95	0,00	716,95
2012	115	Impuesto sobre Vehículos de Tracción Mecánica.	820,14	0,00	820,14
2012	300	Tasas por la prestación de servicios públicos básicos.	27,82	0,00	27,82
2012	301	Servicio de alcantarillado.	8,27	0,00	8,27
2012	302	Servicio de recogida de basuras.	51,03	0,00	51,03
2013	113	Impuesto sobre Bienes Inmuebles. Bienes inmuebles de Naturaleza Urbana.	451,29	0,00	451,29



## SITUACIÓN DE INGRESOS. PRESUPUESTO DE EJERCICIOS CERRADOS

### Derechos a cobrar de presupuestos cerrados. Derechos anulados (Resumen General por Ap.Pres. (IGAE; por ejercicio/económica))

Ejer.	Econ.	Descripción	Anulación de	Aplazamiento y	Total derechos
			liquidaciones	fraccionamiento	anulados
2013	115	Impuesto sobre Vehículos de Tracción Mecánica.	878,92	0,00	878,92
2013	302	Servicio de recogida de basuras.	5,46	0,00	5,46
2014	113	Impuesto sobre Bienes Inmuebles. Bienes inmuebles de Naturaleza Urbana.	485,48	0,00	485,48
2014	115	Impuesto sobre Vehículos de Tracción Mecánica.	939,98	0,00	939,98
2014	302	Servicio de recogida de basuras.	40,05	0,00	40,05
2015	113	Impuesto sobre Bienes Inmuebles. Bienes inmuebles de Naturaleza Urbana.	528,54	0,00	528,54
2015	115	Impuesto sobre Vehículos de Tracción Mecánica.	937,30	0,00	937,30
2015	300	Tasas por la prestación de servicios públicos básicos.	58,89	0,00	58,89
2015	302	Servicio de recogida de basuras.	77,92	0,00	77,92
2015	39903	Otros ingresos diversos. SENTENCIAS JUDICIALES	12.760,79	0,00	12.760,79
2016	112	Impuesto sobre Bienes Inmuebles. Bienes Inmuebles de Naturaleza Rústica.	52,15	0,00	52,15
2016	113	Impuesto sobre Bienes Inmuebles. Bienes inmuebles de Naturaleza Urbana.	446,80	0,00	446,80
2016	115	Impuesto sobre Vehículos de Tracción Mecánica.	1.261,66	0,00	1.261,66
2016	116	Impuesto sobre Incremento del Valor de los Terrenos de Naturaleza Urbana.	6.047,54	0,00	6.047,54
2016	300	Tasas por la prestación de servicios públicos básicos.	58,60	0,00	58,60
2016	302	Servicio de recogida de basuras.	107,89	0,00	107,89
2016	39200	Recargos por declaración extemporánea sin requerimiento previo.	302,38	0,00	302,38

## SITUACIÓN DE INGRESOS. PRESUPUESTO DE EJERCICIOS CERRADOS

### Derechos a cobrar de presupuestos cerrados. Derechos anulados (Resumen General por Ap.Pres. (IGAE; por ejercicio/económica))

Ejer.	Econ.	Descripción	Anulación de	Aplazamiento y	Total derechos
			liquidaciones	fraccionamiento	anulados
2017	112	Impuesto sobre Bienes Inmuebles. Bienes Inmuebles de Naturaleza Rústica.	114,09	0,00	114,09
2017	113	Impuesto sobre Bienes Inmuebles. Bienes inmuebles de Naturaleza Urbana.	421,51	0,00	421,51
2017	115	Impuesto sobre Vehículos de Tracción Mecánica.	1.458,46	0,00	1.458,46
2017	300	Tasas por la prestación de servicios públicos básicos.	547,25	0,00	547,25
2017	301	Servicio de alcantarillado.	37,22	0,00	37,22
2017	302	Servicio de recogida de basuras.	206,19	0,00	206,19
2018	112	Impuesto sobre Bienes Inmuebles. Bienes Inmuebles de Naturaleza Rústica.	377,43	0,00	377,43
2018	113	Impuesto sobre Bienes Inmuebles. Bienes inmuebles de Naturaleza Urbana.	499,37	0,00	499,37
2018	115	Impuesto sobre Vehículos de Tracción Mecánica.	2.799,90	0,00	2.799,90
2018	116	Impuesto sobre Incremento del Valor de los Terrenos de Naturaleza Urbana.	8.069,74	0,00	8.069,74
2018	300	Tasas por la prestación de servicios públicos básicos.	1.233,26	0,00	1.233,26
2018	301	Servicio de alcantarillado.	170,95	0,00	170,95
2018	302	Servicio de recogida de basuras.	426,92	0,00	426,92
2018	39200	Recargos por declaración extemporánea sin requerimiento previo.	213,49	0,00	213,49
2019	112	Impuesto sobre Bienes Inmuebles. Bienes Inmuebles de Naturaleza Rústica.	1.085,48	0,00	1.085,48
2019	113	Impuesto sobre Bienes Inmuebles. Bienes inmuebles de Naturaleza Urbana.	6.300,54	0,00	6.300,54
2019	115	Impuesto sobre Vehículos de Tracción Mecánica.	2.904,73	0,00	2.904,73

## SITUACIÓN DE INGRESOS. PRESUPUESTO DE EJERCICIOS CERRADOS

### Derechos a cobrar de presupuestos cerrados. Derechos anulados (Resumen General por Ap.Pres. (IGAE; por ejercicio/económica))

Ejer.	Econ.	Descripción	Anulación de	Aplazamiento y	Total derechos
			liquidaciones	fraccionamiento	anulados
2019	116	Impuesto sobre Incremento del Valor de los Terrenos de Naturaleza Urbana.	110,34	0,00	110,34
2019	300	Tasas por la prestación de servicios públicos básicos.	6.558,75	0,00	6.558,75
2019	301	Servicio de alcantarillado.	1.123,71	0,00	1.123,71
2019	302	Servicio de recogida de basuras.	552,72	0,00	552,72
2020	112	Impuesto sobre Bienes Inmuebles. Bienes Inmuebles de Naturaleza Rústica.	804,56	0,00	804,56
2020	113	Impuesto sobre Bienes Inmuebles. Bienes inmuebles de Naturaleza Urbana.	13.943,33	0,00	13.943,33
2020	115	Impuesto sobre Vehículos de Tracción Mecánica.	4.954,57	0,00	4.954,57
2020	116	Impuesto sobre Incremento del Valor de los Terrenos de Naturaleza Urbana.	3.387,43	0,00	3.387,43
2020	13000	Impuesto sobre Actividades Económicas.	2.270,05	0,00	2.270,05
2020	290	Impuesto sobre construcciones, instalaciones y obras.	1.247,80	0,00	1.247,80
2020	300	Tasas por la prestación de servicios públicos básicos.	985,24	0,00	985,24
2020	301	Servicio de alcantarillado.	192,75	0,00	192,75
2020	302	Servicio de recogida de basuras.	741,82	0,00	741,82
2020	321	Licencias urbanísticas.	603,87	0,00	603,87
2021	112	Impuesto sobre Bienes Inmuebles. Bienes Inmuebles de Naturaleza Rústica.	6.556,55	0,00	6.556,55
2021	113	Impuesto sobre Bienes Inmuebles. Bienes inmuebles de Naturaleza Urbana.	35.820,13	0,00	35.820,13
2021	115	Impuesto sobre Vehículos de Tracción Mecánica.	12.796,90	0,00	12.796,90

## SITUACIÓN DE INGRESOS. PRESUPUESTO DE EJERCICIOS CERRADOS

### Derechos a cobrar de presupuestos cerrados. Derechos anulados (Resumen General por Ap.Pres. (IGAE; por ejercicio/económica))

Ejer.	Econ.	Descripción	Anulación de	Aplazamiento y	Total derechos
			liquidaciones	fraccionamiento	anulados
2021	116	Impuesto sobre Incremento del Valor de los Terrenos de Naturaleza Urbana.	19.221,12	0,00	19.221,12
2021	13000	Impuesto sobre Actividades Económicas.	2.270,05	0,00	2.270,05
2021	290	Impuesto sobre construcciones, instalaciones y obras.	6.832,00	0,00	6.832,00
2021	300	Tasas por la prestación de servicios públicos básicos.	1.587,63	0,00	1.587,63
2021	301	Servicio de alcantarillado.	254,38	0,00	254,38
2021	302	Servicio de recogida de basuras.	1.443,76	0,00	1.443,76
2021	325	Tasa por expedición de documentos.	30,05	0,00	30,05
2021	39200	Recargos por declaración extemporánea sin requerimiento previo.	172,84	0,00	172,84
2021	393	Intereses de demora.	4,13	0,00	4,13
2021	39903	Otros ingresos diversos. SENTENCIAS JUDICIALES	592,71	0,00	592,71
<b>TOTAL</b>			<b>183.806,79</b>	<b>0,00</b>	<b>183.806,79</b>

c) **Derechos cancelados**

## SITUACIÓN DE INGRESOS. PRESUPUESTO DE EJERCICIOS CERRADOS

### Derechos a cobrar de presupuestos cerrados. Derechos cancelados (Resumen General por Ap.Pres. (IGAE; por ejercicio/económica))

Ejer.	Econ.	Descripción	Cobros en	Insolvencias	Prescripciones	Otras causas	Total derechos
			especie				cancelados
2004	115	Impuesto sobre Vehículos de Tracción Mecánica.	0,00	222,70	0,00	0,00	222,70
2006	113	Impuesto sobre Bienes Inmuebles. Bienes inmuebles de Naturaleza Urbana.	0,00	512,54	0,00	0,00	512,54
2006	115	Impuesto sobre Vehículos de Tracción Mecánica.	0,00	188,32	0,00	0,00	188,32
2006	13000	Impuesto sobre Actividades Económicas.	0,00	642,53	0,00	0,00	642,53
2006	300	Tasas por la prestación de servicios públicos básicos.	0,00	128,80	0,00	0,00	128,80
2006	301	Servicio de alcantarillado.	0,00	202,37	0,00	0,00	202,37
2006	302	Servicio de recogida de basuras.	0,00	16,35	0,00	0,00	16,35
2007	113	Impuesto sobre Bienes Inmuebles. Bienes inmuebles de Naturaleza Urbana.	0,00	816,96	0,00	0,00	816,96
2007	115	Impuesto sobre Vehículos de Tracción Mecánica.	0,00	1.582,47	0,00	0,00	1.582,47
2007	116	Impuesto sobre Incremento del Valor de los Terrenos de Naturaleza Urbana.	0,00	92,55	0,00	0,00	92,55
2007	13000	Impuesto sobre Actividades Económicas.	0,00	641,00	0,00	0,00	641,00
2007	300	Tasas por la prestación de servicios públicos básicos.	0,00	432,11	0,00	0,00	432,11
2007	301	Servicio de alcantarillado.	0,00	225,52	0,00	0,00	225,52
2007	302	Servicio de recogida de basuras.	0,00	179,89	0,00	0,00	179,89
2007	39211	Recargo de apremio.	0,00	180,63	0,00	0,00	180,63
2007	393	Intereses de demora.	0,00	88,54	0,00	0,00	88,54
2008	113	Impuesto sobre Bienes Inmuebles. Bienes inmuebles de Naturaleza Urbana.	0,00	174,61	0,00	0,00	174,61

## SITUACIÓN DE INGRESOS. PRESUPUESTO DE EJERCICIOS CERRADOS

### Derechos a cobrar de presupuestos cerrados. Derechos cancelados (Resumen General por Ap.Pres. (IGAE; por ejercicio/económica))

Ejer.	Econ.	Descripción	Cobros en	Insolvencias	Prescripciones	Otras causas	Total derechos
			especie				cancelados
2008	115	Impuesto sobre Vehículos de Tracción Mecánica.	0,00	2.109,39	0,00	0,00	2.109,39
2008	130	Impuesto sobre Actividades Económicas.	0,00	242,22	0,00	0,00	242,22
2008	300	Tasas por la prestación de servicios públicos básicos.	0,00	385,97	0,00	0,00	385,97
2008	301	Servicio de alcantarillado.	0,00	96,95	0,00	0,00	96,95
2008	302	Servicio de recogida de basuras.	0,00	387,47	0,00	0,00	387,47
2009	113	Impuesto sobre Bienes Inmuebles. Bienes inmuebles de Naturaleza Urbana.	0,00	178,07	0,00	0,00	178,07
2009	115	Impuesto sobre Vehículos de Tracción Mecánica.	0,00	3.089,70	0,00	0,00	3.089,70
2009	130	Impuesto sobre Actividades Económicas.	0,00	61,49	0,00	0,00	61,49
2009	300	Tasas por la prestación de servicios públicos básicos.	0,00	269,49	0,00	0,00	269,49
2009	301	Servicio de alcantarillado.	0,00	38,39	0,00	0,00	38,39
2009	302	Servicio de recogida de basuras.	0,00	226,46	0,00	0,00	226,46
2010	113	Impuesto sobre Bienes Inmuebles. Bienes inmuebles de Naturaleza Urbana.	0,00	559,72	0,00	0,00	559,72
2010	115	Impuesto sobre Vehículos de Tracción Mecánica.	0,00	3.629,38	0,00	0,00	3.629,38
2010	116	Impuesto sobre Incremento del Valor de los Terrenos de Naturaleza Urbana.	0,00	246,91	0,00	0,00	246,91
2010	13000	Impuesto sobre Actividades Económicas.	0,00	444,97	0,00	0,00	444,97
2010	300	Tasas por la prestación de servicios públicos básicos.	0,00	447,78	0,00	0,00	447,78
2010	301	Servicio de alcantarillado.	0,00	387,46	0,00	0,00	387,46

## SITUACIÓN DE INGRESOS. PRESUPUESTO DE EJERCICIOS CERRADOS

### Derechos a cobrar de presupuestos cerrados. Derechos cancelados (Resumen General por Ap.Pres. (IGAE; por ejercicio/económica))

Ejer.	Econ.	Descripción	Cobros en	Insolvencias	Prescripciones	Otras causas	Total derechos
			especie				cancelados
2010	302	Servicio de recogida de basuras.	0,00	270,02	0,00	0,00	270,02
2010	39211	Recargo de apremio.	0,00	9,53	0,00	0,00	9,53
2010	393	Intereses de demora.	0,00	2,62	0,00	0,00	2,62
2011	113	Impuesto sobre Bienes Inmuebles. Bienes inmuebles de Naturaleza Urbana.	0,00	179,82	0,00	0,00	179,82
2011	115	Impuesto sobre Vehículos de Tracción Mecánica.	0,00	4.732,66	0,00	0,00	4.732,66
2011	116	Impuesto sobre Incremento del Valor de los Terrenos de Naturaleza Urbana.	0,00	1.079,47	0,00	0,00	1.079,47
2011	13000	Impuesto sobre Actividades Económicas.	0,00	530,75	0,00	0,00	530,75
2011	290	Impuesto sobre construcciones, instalaciones y obras.	0,00	321,23	0,00	0,00	321,23
2011	300	Tasas por la prestación de servicios públicos básicos.	0,00	1.220,26	0,00	0,00	1.220,26
2011	301	Servicio de alcantarillado.	0,00	1.578,29	0,00	0,00	1.578,29
2011	302	Servicio de recogida de basuras.	0,00	345,80	0,00	0,00	345,80
2011	321	Licencias urbanísticas.	0,00	184,73	0,00	0,00	184,73
2011	325	Tasa por expedición de documentos.	0,00	79,68	0,00	0,00	79,68
2011	39200	Recargos por declaración extemporánea sin requerimiento previo.	0,00	53,98	0,00	0,00	53,98
2011	39211	Recargo de apremio.	0,00	161,52	0,00	0,00	161,52
2011	393	Intereses de demora.	0,00	126,64	0,00	0,00	126,64
2012	113	Impuesto sobre Bienes Inmuebles. Bienes inmuebles de Naturaleza Urbana.	0,00	460,91	0,00	0,00	460,91



## SITUACIÓN DE INGRESOS. PRESUPUESTO DE EJERCICIOS CERRADOS

### Derechos a cobrar de presupuestos cerrados. Derechos cancelados (Resumen General por Ap.Pres. (IGAE; por ejercicio/económica))

Ejer.	Econ.	Descripción	Cobros en	Insolvencias	Prescripciones	Otras causas	Total derechos
			especie				cancelados
2012	115	Impuesto sobre Vehículos de Tracción Mecánica.	0,00	4.764,23	0,00	0,00	4.764,23
2012	116	Impuesto sobre Incremento del Valor de los Terrenos de Naturaleza Urbana.	0,00	390,73	0,00	0,00	390,73
2012	13000	Impuesto sobre Actividades Económicas.	0,00	556,44	0,00	0,00	556,44
2012	300	Tasas por la prestación de servicios públicos básicos.	0,00	949,96	0,00	0,00	949,96
2012	301	Servicio de alcantarillado.	0,00	456,69	0,00	0,00	456,69
2012	302	Servicio de recogida de basuras.	0,00	816,08	0,00	0,00	816,08
2012	329	Otras tasas por la realización de actividades de competencia local.	0,00	85,00	0,00	0,00	85,00
2012	34201	Servicios educativos. ACTIVIDADES EDUCATIVAS Y CULTURALES	0,00	240,00	0,00	0,00	240,00
2012	39190	Otras multas y sanciones.	0,00	1,65	0,00	0,00	1,65
2012	39200	Recargos por declaración extemporánea sin requerimiento previo.	0,00	39,07	0,00	0,00	39,07
2013	112	Impuesto sobre Bienes Inmuebles. Bienes Inmuebles de Naturaleza Rústica.	0,00	5,59	0,00	0,00	5,59
2013	113	Impuesto sobre Bienes Inmuebles. Bienes inmuebles de Naturaleza Urbana.	0,00	257,49	0,00	0,00	257,49
2013	115	Impuesto sobre Vehículos de Tracción Mecánica.	0,00	5.534,99	0,00	0,00	5.534,99
2013	13000	Impuesto sobre Actividades Económicas.	0,00	556,44	0,00	0,00	556,44
2013	300	Tasas por la prestación de servicios públicos básicos.	0,00	866,74	0,00	0,00	866,74
2013	301	Servicio de alcantarillado.	0,00	232,61	0,00	0,00	232,61
2013	302	Servicio de recogida de basuras.	0,00	969,99	0,00	0,00	969,99

## SITUACIÓN DE INGRESOS. PRESUPUESTO DE EJERCICIOS CERRADOS

### Derechos a cobrar de presupuestos cerrados. Derechos cancelados (Resumen General por Ap.Pres. (IGAE; por ejercicio/económica))

Ejer.	Econ.	Descripción	Cobros en	Insolvencias	Prescripciones	Otras causas	Total derechos
			especie				cancelados
2013	34207	Servicios educativos. MUSICA	0,00	296,13	0,00	0,00	296,13
2014	112	Impuesto sobre Bienes Inmuebles. Bienes Inmuebles de Naturaleza Rústica.	0,00	400,11	0,00	0,00	400,11
2014	113	Impuesto sobre Bienes Inmuebles. Bienes inmuebles de Naturaleza Urbana.	0,00	1.715,37	0,00	0,00	1.715,37
2014	115	Impuesto sobre Vehículos de Tracción Mecánica.	0,00	7.228,23	0,00	0,00	7.228,23
2014	116	Impuesto sobre Incremento del Valor de los Terrenos de Naturaleza Urbana.	0,00	1.495,02	0,00	0,00	1.495,02
2014	13000	Impuesto sobre Actividades Económicas.	0,00	556,44	0,00	0,00	556,44
2014	300	Tasas por la prestación de servicios públicos básicos.	0,00	1.476,30	0,00	0,00	1.476,30
2014	301	Servicio de alcantarillado.	0,00	366,13	0,00	0,00	366,13
2014	302	Servicio de recogida de basuras.	0,00	1.258,98	0,00	0,00	1.258,98
2014	31901	RETIRADA DE PERROS	0,00	426,98	0,00	0,00	426,98
2014	34207	Servicios educativos. MUSICA	0,00	60,00	0,00	0,00	60,00
2015	112	Impuesto sobre Bienes Inmuebles. Bienes Inmuebles de Naturaleza Rústica.	0,00	400,11	0,00	0,00	400,11
2015	113	Impuesto sobre Bienes Inmuebles. Bienes inmuebles de Naturaleza Urbana.	0,00	417,69	0,00	0,00	417,69
2015	115	Impuesto sobre Vehículos de Tracción Mecánica.	0,00	7.483,30	0,00	0,00	7.483,30
2015	116	Impuesto sobre Incremento del Valor de los Terrenos de Naturaleza Urbana.	0,00	1.024,16	0,00	0,00	1.024,16
2015	13000	Impuesto sobre Actividades Económicas.	0,00	556,44	0,00	0,00	556,44
2015	300	Tasas por la prestación de servicios públicos básicos.	0,00	1.446,92	0,00	0,00	1.446,92

## SITUACIÓN DE INGRESOS. PRESUPUESTO DE EJERCICIOS CERRADOS

### Derechos a cobrar de presupuestos cerrados. Derechos cancelados (Resumen General por Ap.Pres. (IGAE; por ejercicio/económica))

Ejer.	Econ.	Descripción	Cobros en	Insolvencias	Prescripciones	Otras causas	Total derechos
			especie				cancelados
2015	301	Servicio de alcantarillado.	0,00	349,31	0,00	0,00	349,31
2015	302	Servicio de recogida de basuras.	0,00	1.241,05	0,00	0,00	1.241,05
2015	31901	RETIRADA DE PERROS	0,00	372,51	0,00	0,00	372,51
2015	39190	Otras multas y sanciones.	0,00	7.595,04	0,00	0,00	7.595,04
2016	112	Impuesto sobre Bienes Inmuebles. Bienes Inmuebles de Naturaleza Rústica.	0,00	471,35	0,00	0,00	471,35
2016	113	Impuesto sobre Bienes Inmuebles. Bienes inmuebles de Naturaleza Urbana.	0,00	575,46	0,00	0,00	575,46
2016	115	Impuesto sobre Vehículos de Tracción Mecánica.	0,00	16.784,53	0,00	0,00	16.784,53
2016	116	Impuesto sobre Incremento del Valor de los Terrenos de Naturaleza Urbana.	0,00	9.888,50	0,00	0,00	9.888,50
2016	13000	Impuesto sobre Actividades Económicas.	0,00	556,44	0,00	0,00	556,44
2016	300	Tasas por la prestación de servicios públicos básicos.	0,00	1.676,76	0,00	0,00	1.676,76
2016	301	Servicio de alcantarillado.	0,00	506,74	0,00	0,00	506,74
2016	302	Servicio de recogida de basuras.	0,00	1.291,63	0,00	0,00	1.291,63
2016	34209	Servicios educativos. ANIMARTE Y TALLERES INFANTILES	0,00	41,23	0,00	0,00	41,23
2016	39200	Recargos por declaración extemporánea sin requerimiento previo.	0,00	589,45	0,00	0,00	589,45
2016	39211	Recargo de apremio.	0,00	12,39	0,00	0,00	12,39
2016	393	Intereses de demora.	0,00	329,35	0,00	0,00	329,35
2016	399	Otros ingresos diversos.	0,00	3.716,82	0,00	0,00	3.716,82

## SITUACIÓN DE INGRESOS. PRESUPUESTO DE EJERCICIOS CERRADOS

### Derechos a cobrar de presupuestos cerrados. Derechos cancelados (Resumen General por Ap.Pres. (IGAE; por ejercicio/económica))

Ejer.	Econ.	Descripción	Cobros en	Insolvencias	Prescripciones	Otras causas	Total derechos
			especie				cancelados
2017	112	Impuesto sobre Bienes Inmuebles. Bienes Inmuebles de Naturaleza Rústica.	0,00	596,26	0,00	0,00	596,26
2017	113	Impuesto sobre Bienes Inmuebles. Bienes inmuebles de Naturaleza Urbana.	0,00	1.240,42	0,00	0,00	1.240,42
2017	115	Impuesto sobre Vehículos de Tracción Mecánica.	0,00	22.669,61	0,00	0,00	22.669,61
2017	116	Impuesto sobre Incremento del Valor de los Terrenos de Naturaleza Urbana.	0,00	2.421,50	0,00	0,00	2.421,50
2017	13000	Impuesto sobre Actividades Económicas.	0,00	800,90	0,00	0,00	800,90
2017	290	Impuesto sobre construcciones, instalaciones y obras.	0,00	41,08	0,00	0,00	41,08
2017	300	Tasas por la prestación de servicios públicos básicos.	0,00	1.731,62	0,00	0,00	1.731,62
2017	301	Servicio de alcantarillado.	0,00	336,77	0,00	0,00	336,77
2017	302	Servicio de recogida de basuras.	0,00	1.814,23	0,00	0,00	1.814,23
2017	31901	RETIRADA DE PERROS	0,00	391,83	0,00	0,00	391,83
2017	31902	PLAN GRATUIDAD LIBROS DE TEXTO	0,00	100,00	0,00	0,00	100,00
2017	321	Licencias urbanísticas.	0,00	23,62	0,00	0,00	23,62
2017	389	Otros reintegros de operaciones corrientes.	0,00	150,00	0,00	0,00	150,00
2017	39211	Recargo de apremio.	0,00	321,40	0,00	0,00	321,40
2017	393	Intereses de demora.	0,00	49,04	0,00	0,00	49,04
2018	112	Impuesto sobre Bienes Inmuebles. Bienes Inmuebles de Naturaleza Rústica.	0,00	119,21	0,00	0,00	119,21
2018	113	Impuesto sobre Bienes Inmuebles. Bienes inmuebles de Naturaleza Urbana.	0,00	640,16	0,00	0,00	640,16

## SITUACIÓN DE INGRESOS. PRESUPUESTO DE EJERCICIOS CERRADOS

### Derechos a cobrar de presupuestos cerrados. Derechos cancelados (Resumen General por Ap.Pres. (IGAE; por ejercicio/económica))

Ejer.	Econ.	Descripción	Cobros en	Insolvencias	Prescripciones	Otras causas	Total derechos
			especie				cancelados
2018	115	Impuesto sobre Vehículos de Tracción Mecánica.	0,00	30.260,77	0,00	0,00	30.260,77
2018	116	Impuesto sobre Incremento del Valor de los Terrenos de Naturaleza Urbana.	0,00	5.974,39	0,00	0,00	5.974,39
2018	13000	Impuesto sobre Actividades Económicas.	0,00	800,90	0,00	0,00	800,90
2018	300	Tasas por la prestación de servicios públicos básicos.	0,00	1.443,21	0,00	0,00	1.443,21
2018	301	Servicio de alcantarillado.	0,00	271,85	0,00	0,00	271,85
2018	302	Servicio de recogida de basuras.	0,00	1.344,12	0,00	0,00	1.344,12
2018	31901	RETIRADA DE PERROS	0,00	187,93	0,00	0,00	187,93
2018	33100	Tasa por entrada de vehículos.	0,00	68,45	0,00	0,00	68,45
2018	34101	Servicios asistenciales. CATERING SOCIAL	0,00	122,00	0,00	0,00	122,00
2018	34202	Servicios educativos. DANZA	0,00	45,00	0,00	0,00	45,00
2018	39200	Recargos por declaración extemporánea sin requerimiento previo.	0,00	286,15	0,00	0,00	286,15
2018	393	Intereses de demora.	0,00	90,26	0,00	0,00	90,26
2019	112	Impuesto sobre Bienes Inmuebles. Bienes Inmuebles de Naturaleza Rústica.	0,00	6,57	0,00	0,00	6,57
2019	113	Impuesto sobre Bienes Inmuebles. Bienes inmuebles de Naturaleza Urbana.	0,00	581,73	0,00	0,00	581,73
2019	115	Impuesto sobre Vehículos de Tracción Mecánica.	0,00	19.591,45	0,00	0,00	19.591,45
2019	116	Impuesto sobre Incremento del Valor de los Terrenos de Naturaleza Urbana.	0,00	867,77	0,00	0,00	867,77
2019	13000	Impuesto sobre Actividades Económicas.	0,00	556,44	0,00	0,00	556,44

## SITUACIÓN DE INGRESOS. PRESUPUESTO DE EJERCICIOS CERRADOS

### Derechos a cobrar de presupuestos cerrados. Derechos cancelados (Resumen General por Ap.Pres. (IGAE; por ejercicio/económica))

Ejer.	Econ.	Descripción	Cobros en	Insolvencias	Prescripciones	Otras causas	Total derechos
			especie				cancelados
2019	300	Tasas por la prestación de servicios públicos básicos.	0,00	328,96	0,00	0,00	328,96
2019	301	Servicio de alcantarillado.	0,00	49,28	0,00	0,00	49,28
2019	302	Servicio de recogida de basuras.	0,00	311,68	0,00	0,00	311,68
2019	39211	Recargo de apremio.	0,00	303,30	0,00	0,00	303,30
2019	393	Intereses de demora.	0,00	49,86	0,00	0,00	49,86
2020	112	Impuesto sobre Bienes Inmuebles. Bienes Inmuebles de Naturaleza Rústica.	0,00	76,38	0,00	0,00	76,38
2020	113	Impuesto sobre Bienes Inmuebles. Bienes inmuebles de Naturaleza Urbana.	0,00	525,20	0,00	0,00	525,20
2020	115	Impuesto sobre Vehículos de Tracción Mecánica.	0,00	17.188,25	0,00	0,00	17.188,25
2020	13000	Impuesto sobre Actividades Económicas.	0,00	556,44	0,00	0,00	556,44
2020	300	Tasas por la prestación de servicios públicos básicos.	0,00	128,22	0,00	0,00	128,22
2020	301	Servicio de alcantarillado.	0,00	14,34	0,00	0,00	14,34
2020	302	Servicio de recogida de basuras.	0,00	146,11	0,00	0,00	146,11
2021	115	Impuesto sobre Vehículos de Tracción Mecánica.	0,00	14.098,04	0,00	0,00	14.098,04
2021	13000	Impuesto sobre Actividades Económicas.	0,00	556,44	0,00	0,00	556,44
2021	300	Tasas por la prestación de servicios públicos básicos.	0,00	16,11	0,00	0,00	16,11
2021	302	Servicio de recogida de basuras.	0,00	21,43	0,00	0,00	21,43
<b>TOTAL</b>			<b>0,00</b>	<b>250.114,87</b>	<b>0,00</b>	<b>0,00</b>	<b>250.114,87</b>

### 3) Variación de resultados presupuestarios de ejercicios anteriores

Las variaciones de obligaciones y derechos a cobrar de presupuestos cerrados, han supuesto modificaciones de los importes calculados como resultados presupuestarios en ejercicios anteriores. El impacto de estas modificaciones sobre los resultados de ejercicios anteriores se presenta en el cuadro siguiente.

#### VARIACIÓN DE RESULTADOS PRESUPUESTARIOS DE EJ. ANTERIORES a 31/12/2022

	TOTAL VARIACIÓN DERECHOS	TOTAL VARIACIÓN OBLIGACIONES	VARIACIÓN DE RESULTADOS PRESUPUESTARIOS DE EJ. ANTERIORES
a) Operaciones corrientes	-433.665,02	0,00	-433.665,02
b) Operaciones de capital	0,00	0,00	0,00
<b>1. TOTAL VARIACIÓN OPERACIONES NO FINANCIERAS (a + b)</b>	<b>-433.665,02</b>	<b>0,00</b>	<b>-433.665,02</b>
c) Activos financieros	0,00	0,00	0,00
d) Pasivos financieros	0,00	0,00	0,00
<b>2. TOTAL VARIACIÓN OPERACIONES FINANCIERAS (c + d)</b>	<b>0,00</b>	<b>0,00</b>	<b>0,00</b>
<b>TOTAL (1+2)</b>	<b>-433.665,02</b>	<b>0,00</b>	<b>-433.665,02</b>

### **24.3. Ejercicios posteriores**

#### **1) Compromisos de gasto con cargo a presupuestos de ejercicios posteriores**

Los compromisos de gasto adquiridos durante el ejercicio, así como en los precedentes, imputables a presupuestos, de ejercicios sucesivos, presentan el siguiente detalle.



Listado sin datos

**2) Compromisos de ingreso con cargo a presupuestos de ejercicios posteriores**

Los compromisos de ingreso concertados durante el ejercicio, así como los concertados en ejercicios anteriores, que tienen repercusión en presupuestos de ejercicios posteriores, presentan el siguiente detalle.

Listado sin datos

#### 24.4. Ejecución de proyectos de gasto

Información individualizada de los proyectos de gasto que están en ejecución a 1 de enero o que se han iniciado en el ejercicio, con el detalle siguiente:

##### 1) Resumen de ejecución

Código Proyecto	Denominación	Año de inicio	Duración	Gasto previsto	Gasto comprometido	Obligaciones		Financiación afectada		
						Obligaciones reconocidas: en el 1 de enero	Obligaciones reconocidas: pendiente de realizar			
2020P/006	CUBIERTA PISCINA RENEDO	2020	1	408.000,00	353.653,95	321.132,30	32.521,65	353.653,95	0,00	0,00
2021G/003	SUBVENCION EMCAN 2021/2022	2022	1	470.863,53	470.863,53	254.471,52	216.392,01	470.863,53	0,00	0,00
2021G/003	SUBVENCION EMCAN 2021/2022	2022	1	152.936,47	152.936,47	89.160,28	63.776,19	152.936,47	0,00	0,00
2022G/001	SUBVENCION EMCAM 2022/2024	2022	1	1.053.629,63	273.601,08	0,00	273.601,08	273.601,08	780.028,55	780.028,55
2022G/001	SUBVENCION EMCAM 2022/2024	2022	1	368.770,37	97.624,77	0,00	97.624,08	97.624,08	271.146,29	271.146,29
99999/205	SUBVECION ETJ LAS FABRICANTAS	2022	1	90.947,37	74.302,66	0,00	74.302,66	74.302,66	16.644,71	16.644,71
99999/205	SUBVECION ETJ LAS FABRICANTAS	2022	1	208.778,69	42.071,71	0,00	42.071,71	42.071,71	166.706,98	166.706,98
99999/205	SUBVECION ETJ LAS FABRICANTAS	2022	1	30.012,63	21.146,56	0,00	21.146,56	21.146,56	8.866,07	8.866,07
99999/205	SUBVECION ETJ LAS FABRICANTAS	2022	1	23.694,01	3.714,66	19.979,35	3.714,66	23.694,01	0,00	0,00
99999/205	SUBVECION ETJ LAS FABRICANTAS	2022	1	100,00	0,00	0,00	0,00	0,00	100,00	100,00

99999/205	SUBVECION ETJ LAS FABRICANTAS	2022	1	100,00	0,00	0,00	0,00	0,00	100,00	100,00
99999/205	SUBVECION ETJ LAS FABRICANTAS	2022	1	51.428,00	18.385,34	0,00	18.385,34	18.385,34	33.042,66	33.042,66
99999/205	SUBVECION ETJ LAS FABRICANTAS	2022	1	500,00	63,86	0,00	63,86	63,86	436,14	436,14
99999/205	SUBVECION ETJ LAS FABRICANTAS	2022	1	24.300,00	21.046,50	0,00	21.046,50	21.046,50	3.253,50	3.253,50
99999/206	SUBVENCION ETJ LOS TONALDO	2022	1	60.631,58	8.601,24	0,00	8.601,24	8.601,24	52.030,34	52.030,34
99999/206	SUBVENCION ETJ LOS TONALDO	2022	1	139.184,37	0,00	0,00	0,00	0,00	139.184,37	139.184,37
99999/206	SUBVENCION ETJ LOS TONALDO	2022	1	20.008,42	2.896,35	0,00	2.896,35	2.896,35	17.112,07	17.112,07
99999/206	SUBVENCION ETJ LOS TONALDO	2022	1	15.797,43	0,00	0,00	0,00	0,00	15.797,43	15.797,43
99999/206	SUBVENCION ETJ LOS TONALDO	2022	1	100,00	0,00	0,00	0,00	0,00	100,00	100,00
99999/206	SUBVENCION ETJ LOS TONALDO	2022	1	100,00	0,00	0,00	0,00	0,00	100,00	100,00
99999/206	SUBVENCION ETJ LOS TONALDO	2022	1	34.352,00	13.736,41	0,00	13.736,41	13.736,41	20.615,59	20.615,59
99999/206	SUBVENCION ETJ LOS TONALDO	2022	1	200,00	0,00	0,00	0,00	0,00	200,00	200,00
99999/206	SUBVENCION ETJ LOS TONALDO	2022	1	16.200,00	4.657,50	0,00	4.657,50	4.657,50	11.542,50	11.542,50
								0,00		
								0,00		
								0,00		

---

<b>Total</b>				<b>3.170.634,50</b>	<b>1.559.302,59</b>	<b>684.743,45</b>	<b>894.537,80</b>	<b>1.579.281,25</b>	<b>1.537.007,20</b>	<b>1.537.007,20</b>
--------------	--	--	--	---------------------	---------------------	-------------------	-------------------	---------------------	---------------------	---------------------

---

**2) Anualidades pendientes**

<b>Código Proyecto</b>	<b>Denominación</b>	<b>Gasto pendiente realizar (Año n + 1)</b>	<b>Gasto pendiente realizar (Año n + 2)</b>	<b>Gasto pendiente realizar (Año n + 3)</b>	<b>Gasto pendiente realizar (Años sucesivos)</b>
2020P/006	CUBIERTA PISCINA RENEDO	0,00	0,00	0,00	0,00
2021G/003	SUBVENCION EMCAN 2021/2022	0,00	0,00	0,00	0,00
2021G/003	SUBVENCION EMCAN 2021/2022	0,00	0,00	0,00	0,00
2022G/001	SUBVENCION EMCAM 2022/2024	780.028,55	0,00	0,00	0,00
2022G/001	SUBVENCION EMCAM 2022/2024	271.146,29	0,00	0,00	0,00
99999/205	SUBVECION ETJ LAS FABRICANTAS	16.644,71	0,00	0,00	0,00
99999/205	SUBVECION ETJ LAS FABRICANTAS	166.706,98	0,00	0,00	0,00
99999/205	SUBVECION ETJ LAS FABRICANTAS	8.866,07	0,00	0,00	0,00
99999/205	SUBVECION ETJ LAS FABRICANTAS	0,00	0,00	0,00	0,00
99999/205	SUBVECION ETJ LAS FABRICANTAS	100,00	0,00	0,00	0,00

99999/205	SUBVECION ETJ LAS FABRICANTAS	100,00	0,00	0,00	0,00
99999/205	SUBVECION ETJ LAS FABRICANTAS	33.042,66	0,00	0,00	0,00
99999/205	SUBVECION ETJ LAS FABRICANTAS	436,14	0,00	0,00	0,00
99999/205	SUBVECION ETJ LAS FABRICANTAS	3.253,50	0,00	0,00	0,00
99999/206	SUBVENCION ETJ LOS TONALDO	52.030,34	0,00	0,00	0,00
99999/206	SUBVENCION ETJ LOS TONALDO	139.184,37	0,00	0,00	0,00
99999/206	SUBVENCION ETJ LOS TONALDO	17.112,07	0,00	0,00	0,00
99999/206	SUBVENCION ETJ LOS TONALDO	15.797,43	0,00	0,00	0,00
99999/206	SUBVENCION ETJ LOS TONALDO	100,00	0,00	0,00	0,00
99999/206	SUBVENCION ETJ LOS TONALDO	100,00	0,00	0,00	0,00
99999/206	SUBVENCION ETJ LOS TONALDO	20.615,59	0,00	0,00	0,00
99999/206	SUBVENCION ETJ LOS TONALDO	200,00	0,00	0,00	0,00
99999/206	SUBVENCION ETJ LOS TONALDO	11.542,50	0,00	0,00	0,00

---

<b>Total</b>		<b>1.537.007,20</b>	<b>0,00</b>	<b>0,00</b>	<b>0,00</b>
--------------	--	---------------------	-------------	-------------	-------------

---

## 24.5. Gastos con financiación afectada

A continuación se informa para cada gasto con financiación afectada de las desviaciones de financiación por agente, tanto del ejercicio como acumuladas.

Código de gasto	Descripción	Agente financiador: NIF Tercero	Agente financiador: Descripción Tercero	Agente financiador: Apli.Ptria.Orgánica	Agente financiador: Apli.Ptria.Económica	Coeficiente de financiación	Desviaciones del ejercicio:	Desviaciones del ejercicio:	Desviaciones acumuladas:	Desviaciones acumuladas:
							Positivas	Negativas	Positivas	Negativas
2020P/006	CUBIERTA PISCINA RENEDO	S3933002B	GOBIERNO DE CANTABRIA	0	34262203	24,51	0,00	-7.970,99	13.320,11	0,00
2021G/003	SUBVENCION EMCAN 2021/2022	S3933002B	GOBIERNO DE CANTABRIA	0	2411310012	100,00	0,00	-216.392,01	0,00	0,00
2021G/003	SUBVENCION EMCAN 2021/2022	S3933002B	GOBIERNO DE CANTABRIA	0	2411600010	100,00	0,00	-63.776,19	0,00	0,00
2022G/001	SUBVENCION EMCAM 2022/2024	S3933002B	GOBIERNO DE CANTABRIA	0	2411310004	100,00	780.028,55	0,00	780.028,55	0,00
2022G/001	SUBVENCION EMCAM 2022/2024	S3933002B	GOBIERNO DE CANTABRIA	0	2411600004	100,00	271.145,60	0,00	271.145,60	0,00
99999/205	SUBVENCION ETJ LAS FABRICANTAS	S3933002B	GOBIERNO DE CANTABRIA	0	2411310004	70,00	38.935,51	0,00	38.935,51	0,00
99999/205	SUBVENCION ETJ LAS FABRICANTAS	S3933002B	GOBIERNO DE CANTABRIA	0	2411310005	100,00	166.706,98	0,00	166.706,98	0,00
99999/205	SUBVENCION ETJ LAS FABRICANTAS	S3933002B	GOBIERNO DE CANTABRIA	0	2411600004	70,00	15.210,04	0,00	15.210,04	0,00
99999/205	SUBVENCION ETJ LAS FABRICANTAS	S3933002B	GOBIERNO DE CANTABRIA	0	2411600005	100,00	19.979,35	0,00	19.979,35	0,00
99999/205	SUBVENCION ETJ LAS FABRICANTAS	S3933002B	GOBIERNO DE CANTABRIA	0	24120600	100,00	100,00	0,00	100,00	0,00
99999/205	SUBVENCION ETJ LAS FABRICANTAS	S3933002B	GOBIERNO DE CANTABRIA	0	24120600	100,00	100,00	0,00	100,00	0,00
99999/205	SUBVENCION ETJ LAS FABRICANTAS	S3933002B	GOBIERNO DE CANTABRIA	0	2412269904	100,00	33.042,66	0,00	33.042,66	0,00



99999/205	SUBVECION ETJ LAS FABRICANTAS	S3933002B	GOBIERNO DE CANTABRIA	0	24123120	100,00	436,14	0,00	436,14	0,00
99999/205	SUBVECION ETJ LAS FABRICANTAS	S3933002B	GOBIERNO DE CANTABRIA	0	24148	100,00	3.253,50	0,00	3.253,50	0,00
99999/206	SUBVENCION ETJ LOS TONALDO	S3933002B	GOBIERNO DE CANTABRIA	0	2411310004	70,00	54.610,71	0,00	54.610,71	0,00
99999/206	SUBVENCION ETJ LOS TONALDO	S3933002B	GOBIERNO DE CANTABRIA	0	2411310005	100,00	139.184,37	0,00	139.184,37	0,00
99999/206	SUBVENCION ETJ LOS TONALDO	S3933002B	GOBIERNO DE CANTABRIA	0	2411600004	70,00	17.980,98	0,00	17.980,98	0,00
99999/206	SUBVENCION ETJ LOS TONALDO	S3933002B	GOBIERNO DE CANTABRIA	0	2411600005	100,00	15.797,43	0,00	15.797,43	0,00
99999/206	SUBVENCION ETJ LOS TONALDO	S3933002B	GOBIERNO DE CANTABRIA	0	24120600	100,00	100,00	0,00	100,00	0,00
99999/206	SUBVENCION ETJ LOS TONALDO	S3933002B	GOBIERNO DE CANTABRIA	0	24120600	100,00	100,00	0,00	100,00	0,00
99999/206	SUBVENCION ETJ LOS TONALDO	S3933002B	GOBIERNO DE CANTABRIA	0	2412269904	100,00	20.615,59	0,00	20.615,59	0,00
99999/206	SUBVENCION ETJ LOS TONALDO	S3933002B	GOBIERNO DE CANTABRIA	0	24123120	100,00	200,00	0,00	200,00	0,00
99999/206	SUBVENCION ETJ LOS TONALDO	S3933002B	GOBIERNO DE CANTABRIA	0	24148	100,00	11.542,50	0,00	11.542,50	0,00

---

<b>Total</b>							<b>1.589.069,90</b>	<b>-288.139,19</b>	<b>1.602.390,01</b>	<b>0,00</b>
--------------	--	--	--	--	--	--	---------------------	--------------------	---------------------	-------------

---

2412269904

## 24.6. Remanente de Tesorería

Información sobre el remanente de tesorería según el siguiente detalle:

## REMANENTE DE TESORERÍA a 31/12/2022

COMPONENTES		IMPORTES AÑO 2022	IMPORTES AÑO ANTERIOR 2021
1. (+) Fondos líquidos		23.007.481,03	21.000.927,37
2. (+) Derechos pendientes de cobro		6.207.344,58	6.157.182,43
(+ del Presupuesto corriente	2.533.356,92		1.932.374,44
(+ de Presupuestos cerrados	3.385.069,01		3.958.639,25
(+ de operaciones no presupuestarias	288.918,65		266.168,74
3. (-) Obligaciones pendientes de pago		7.003.734,20	5.460.961,55
(+ del Presupuesto corriente	2.866.129,94		1.729.974,17
(+ de Presupuestos cerrados	1.609.530,23		1.539.511,49
(+ de operaciones no presupuestarias	2.528.074,03		2.191.475,89
4. (+) Partidas pendientes de aplicación		-114.468,15	-455.376,20
(-) cobros realizados pendientes de aplicación definitiva	114.468,15		455.376,20
(+) pagos realizados pendientes de aplicación definitiva	0,00		0,00
I. Remanente de tesorería total (1 + 2 - 3 + 4)		22.096.623,26	21.241.772,05
II. Saldos de dudoso cobro		2.989.902,62	3.100.935,43
III. Exceso de financiación afectada		1.602.390,01	394.678,27
IV. Remanente de tesorería para gastos generales (I - II - III)		17.504.330,63	17.746.158,35

## 24.7. Acreedores por operaciones devengadas

### ACREEDORES POR OPERACIONES DEVENGADAS a 31/12/2022

Cuenta	Descripción	Importe
--------	-------------	---------

## 25. Indicadores financieros, patrimoniales y presupuestarios

---

A continuación se presentan diversos indicadores que muestran la actividad y la situación de la entidad desde los puntos de vista financiero, patrimonial y presupuestario.

### 1) Indicadores financieros y patrimoniales

Permiten conocer la situación económico-financiera de la entidad.

	Total de 01/01 a 31/12
<b>a) INDICADORES FINANCIEROS Y PATRIMONIALES</b>	
a) LIQUIDEZ INMEDIATA	3,20
b) LIQUIDEZ A CORTO PLAZO	3,65
c) LIQUIDEZ GENERAL	3,65

d) ENDEUDAMIENTO POR HABITANTE	351,32
e) ENDEUDAMIENTO	0,12
f) RELACIÓN DE ENDEUDAMIENTO	3,47
g) CASH-FLOW	1,36
h) PERÍODO MEDIO DE PAGO A ACREEDORES COMERCIALES	0,00
i) PERÍODO MEDIO DE COBRO	153,38
<b>b) j) RATIOS DE LA CUENTA DEL RESULTADO ECONÓMICO PATRIMONIAL:</b>	
<b>c) 1) Estructura de los ingresos:</b>	
a) ING. TRIB / IGOR	0,55
b) TRANSFR / IGOR	0,43
c) V y PS / IGOR	0,01
d) Resto IGOR / IGOR	0,01
<b>2) Estructura de los gastos:</b>	
a) G. PERS / GGOR	0,27
b) TRANSFC / GGOR	0,10
c) APROV / GGOR	0,00
d) Resto GGOR / GGOR	0,63
<b>3) Cobertura de los gastos corrientes:</b>	
a) GGOR / IGOR	0,86

## 2) Indicadores presupuestarios

Permiten conocer la evolución y gestión del presupuesto realizada durante el ejercicio.

Total  
de 01/01 a 31/12

### INDICADORES PRESUPUESTARIOS

#### a) Del presupuesto de gastos corriente:

1) EJECUCIÓN DEL PRESUPUESTO DE GASTOS	0,63
2) REALIZACIÓN DE PAGOS	0,88
3) GASTO POR HABITANTE	893,34
4) INVERSIÓN POR HABITANTE	147,14
5) ESFUERZO INVERSOR	0,16

#### b) Del presupuesto de ingresos corriente:

1) EJECUCIÓN DEL PRESUPUESTO DE INGRESOS	0,66
2) REALIZACIÓN DE COBROS	0,90
3) AUTONOMÍA	0,96
4) AUTONOMÍA FISCAL	0,54
5) SUPERÁVIT (O DÉFICIT) POR HABITANTE	194,47

#### c) De presupuestos cerrados:

1) REALIZACIÓN DE PAGOS	0,51
2) REALIZACIÓN DE COBROS	0,36

## **26. Información sobre el coste de las actividades**

---

La información sobre el coste de las actividades se elabora, al menos, para los servicios y actividades que se financian con tasas o precios públicos.

### **2) Resumen general de costes de la entidad**

Listado sin datos

### **3) Resumen del coste por elementos de las actividades**

Listado sin datos

### **4) Resumen de costes por actividad**

Listado sin datos

### **5) Resumen relacionando costes e ingresos de las actividades**

Listado sin datos

## 27. Indicadores de gestión

---

Los indicadores de gestión son instrumentos de medición elegidos como variables relevantes que informan sobre aspectos globales o concretos de la entidad, atendiendo, especialmente, a la evaluación de la eficacia, eficiencia y economía en la prestación de, al menos, los servicios o actividades financiados con tasas o precios públicos.

### 3) Indicadores de eficacia

Centro coste/agrupación:                    000        NO IMPUTABLE A OTROS CENTROS DE COSTE

**Total**  
**de 01/01 a 31/12**

**Indicadores de eficacia:**

a) Número de actuaciones realizadas / Número de actuaciones previstas	0,00
b) Plazo medio de espera para recibir un determinado servicio público	0,00
c) % Población cubierta por un determinado servicio público	0,00
d) $(N.act.realiz./N.act.prev.) / (N.medio act.realiz.ant./N.medio act.prev.ant.)$	0,00

---

Centro coste/agrupación:                    001        DEUDA PUBLICA

**Total**  
**de 01/01 a 31/12**

**Indicadores de eficacia:**

a) Número de actuaciones realizadas / Número de actuaciones previstas	0,00
b) Plazo medio de espera para recibir un determinado servicio público	0,00
c) % Población cubierta por un determinado servicio público	0,00
d) (N.act.realiz./N.act.prev.) / (N.medio act.realiz.ant./N.medio act.prev.ant.)	0,00

---

**Centro coste/grupación:                    005        ALTOS CARGOS**

**Total**  
**de 01/01 a 31/12**

**Indicadores de eficacia:**

a) Número de actuaciones realizadas / Número de actuaciones previstas	0,00
b) Plazo medio de espera para recibir un determinado servicio público	0,00
c) % Población cubierta por un determinado servicio público	0,00
d) (N.act.realiz./N.act.prev.) / (N.medio act.realiz.ant./N.medio act.prev.ant.)	0,00

---

**Centro coste/grupación:                    010        ADMINISTRACION GENERAL**



**Total**  
**de 01/01 a 31/12**

**Indicadores de eficacia:**

a) Número de actuaciones realizadas / Número de actuaciones previstas	0,00
b) Plazo medio de espera para recibir un determinado servicio público	0,00
c) % Población cubierta por un determinado servicio público	0,00
d) (N.act.realiz./N.act.prev.) / (N.medio act.realiz.ant./N.medio act.prev.ant.)	0,00

---

**Centro coste/grupación:                    015            JUZGADO DE PAZ**

**Total**  
**de 01/01 a 31/12**

**Indicadores de eficacia:**

a) Número de actuaciones realizadas / Número de actuaciones previstas	0,00
b) Plazo medio de espera para recibir un determinado servicio público	0,00
c) % Población cubierta por un determinado servicio público	0,00
d) (N.act.realiz./N.act.prev.) / (N.medio act.realiz.ant./N.medio act.prev.ant.)	0,00

---

Centro coste/agrupación: 016 GASTOS OTRAS ADMINISTRACIONES

Total  
de 01/01 a 31/12

**Indicadores de eficacia:**

a) Número de actuaciones realizadas / Número de actuaciones previstas	0,00
b) Plazo medio de espera para recibir un determinado servicio público	0,00
c) % Población cubierta por un determinado servicio público	0,00
d) $(N.act.realiz./N.act.prev.) / (N.medio act.realiz.ant./N.medio act.prev.ant.)$	0,00

---

Centro coste/agrupación: 020 GRATIFICACIONES E INCENTIVOS AL PERSONAL

Total  
de 01/01 a 31/12

**Indicadores de eficacia:**

a) Número de actuaciones realizadas / Número de actuaciones previstas	0,00
b) Plazo medio de espera para recibir un determinado servicio público	0,00
c) % Población cubierta por un determinado servicio público	0,00
d) $(N.act.realiz./N.act.prev.) / (N.medio act.realiz.ant./N.medio act.prev.ant.)$	0,00

---

**Centro coste/agrupación:                    025        FORMACION DEL PERSONAL**

**Total**  
**de 01/01 a 31/12**

**Indicadores de eficacia:**

a) Número de actuaciones realizadas / Número de actuaciones previstas	0,00
b) Plazo medio de espera para recibir un determinado servicio público	0,00
c) % Población cubierta por un determinado servicio público	0,00
d) $(N.act.realiz./N.act.prev.) / (N.medio act.realiz.ant./N.medio act.prev.ant.)$	0,00

---

**Centro coste/agrupación:                    030        VALORACION DE PUESTOS DE TRABAJO**

**Total**  
**de 01/01 a 31/12**

**Indicadores de eficacia:**

a) Número de actuaciones realizadas / Número de actuaciones previstas	0,00
b) Plazo medio de espera para recibir un determinado servicio público	0,00
c) % Población cubierta por un determinado servicio público	0,00
d) $(N.act.realiz./N.act.prev.) / (N.medio act.realiz.ant./N.medio act.prev.ant.)$	0,00

---

**Centro coste/agrupación:                    035            CONVENIOS CON CENTROS DE COSTE**

**Total**  
**de 01/01 a 31/12**

**Indicadores de eficacia:**

a) Número de actuaciones realizadas / Número de actuaciones previstas	0,00
b) Plazo medio de espera para recibir un determinado servicio público	0,00
c) % Población cubierta por un determinado servicio público	0,00
d) $(N.act.realiz./N.act.prev.) / (N.medio act.realiz.ant./N.medio act.prev.ant.)$	0,00

---

**Centro coste/agrupación:                    040            SEGURIDAD CIUDADANA**

**Total**  
**de 01/01 a 31/12**

**Indicadores de eficacia:**

a) Número de actuaciones realizadas / Número de actuaciones previstas	0,00
b) Plazo medio de espera para recibir un determinado servicio público	0,00
c) % Población cubierta por un determinado servicio público	0,00

d)  $(N.act.realiz./N.act.prev.) / (N.medio act.realiz.ant./N.medio act.prev.ant.)$  0,00

---

**Centro coste/agrupación: 045 PROTECCION CIVIL**

**Total  
de 01/01 a 31/12**

**Indicadores de eficacia:**

a) Número de actuaciones realizadas / Número de actuaciones previstas 0,00  
b) Plazo medio de espera para recibir un determinado servicio público 0,00  
c) % Población cubierta por un determinado servicio público 0,00  
d)  $(N.act.realiz./N.act.prev.) / (N.medio act.realiz.ant./N.medio act.prev.ant.)$  0,00

---

**Centro coste/agrupación: 050 PREVISION SOCIAL OBLIGATORIA**

**Total  
de 01/01 a 31/12**

**Indicadores de eficacia:**

a) Número de actuaciones realizadas / Número de actuaciones previstas 0,00  
b) Plazo medio de espera para recibir un determinado servicio público 0,00

c) % Población cubierta por un determinado servicio público	0,00
d) (N.act.realiz./N.act.prev.) / (N.medio act.realiz.ant./N.medio act.prev.ant.)	0,00

-----

**Centro coste/grupación:                    055            ATENCIONES SOCIALES PACTADAS**

**Total**  
**de 01/01 a 31/12**

**Indicadores de eficacia:**

a) Número de actuaciones realizadas / Número de actuaciones previstas	0,00
b) Plazo medio de espera para recibir un determinado servicio público	0,00
c) % Población cubierta por un determinado servicio público	0,00
d) (N.act.realiz./N.act.prev.) / (N.medio act.realiz.ant./N.medio act.prev.ant.)	0,00

-----

**Centro coste/grupación:                    060            AYUDA A DOMICILIO**

**Total**  
**de 01/01 a 31/12**

**Indicadores de eficacia:**

a) Número de actuaciones realizadas / Número de actuaciones previstas	0,00
---	------

b) Plazo medio de espera para recibir un determinado servicio público	0,00
c) % Población cubierta por un determinado servicio público	0,00
d) (N.act.realiz./N.act.prev.) / (N.medio act.realiz.ant./N.medio act.prev.ant.)	0,00

-----

**Centro coste/agrupación:                    065        AGENCIA DE DESARROLLO LOCAL**

**Total**  
**de 01/01 a 31/12**

**Indicadores de eficacia:**

a) Número de actuaciones realizadas / Número de actuaciones previstas	0,00
b) Plazo medio de espera para recibir un determinado servicio público	0,00
c) % Población cubierta por un determinado servicio público	0,00
d) (N.act.realiz./N.act.prev.) / (N.medio act.realiz.ant./N.medio act.prev.ant.)	0,00

-----

**Centro coste/agrupación:                    070        ESCUELA TALLER**

**Total**  
**de 01/01 a 31/12**

**Indicadores de eficacia:**

a) Número de actuaciones realizadas / Número de actuaciones previstas	0,00
b) Plazo medio de espera para recibir un determinado servicio público	0,00
c) % Población cubierta por un determinado servicio público	0,00
d) $(N.act.realiz./N.act.prev.) / (N.medio act.realiz.ant./N.medio act.prev.ant.)$	0,00

-----

**Centro coste/agrupación:                    075            CENTROS AVANZADOS DE COMUNICACIONES**

**Total**  
**de 01/01 a 31/12**

**Indicadores de eficacia:**

a) Número de actuaciones realizadas / Número de actuaciones previstas	0,00
b) Plazo medio de espera para recibir un determinado servicio público	0,00
c) % Población cubierta por un determinado servicio público	0,00
d) $(N.act.realiz./N.act.prev.) / (N.medio act.realiz.ant./N.medio act.prev.ant.)$	0,00

-----

**Centro coste/agrupación:                    080            INCENTIVOS DIRECTOS AL EMPLEO**

**Total**  
**de 01/01 a 31/12**



**Indicadores de eficacia:**

a) Número de actuaciones realizadas / Número de actuaciones previstas	0,00
b) Plazo medio de espera para recibir un determinado servicio público	0,00
c) % Población cubierta por un determinado servicio público	0,00
d) (N.act.realiz./N.act.prev.) / (N.medio act.realiz.ant./N.medio act.prev.ant.)	0,00

---

**Centro coste/agrupación:                    081        GUARDERIAS**

**Total  
de 01/01 a 31/12**

**Indicadores de eficacia:**

a) Número de actuaciones realizadas / Número de actuaciones previstas	0,00
b) Plazo medio de espera para recibir un determinado servicio público	0,00
c) % Población cubierta por un determinado servicio público	0,00
d) (N.act.realiz./N.act.prev.) / (N.medio act.realiz.ant./N.medio act.prev.ant.)	0,00

---

**Centro coste/agrupación:                    085        PROMOCION SOCIAL**

**Total**

de 01/01 a 31/12

**Indicadores de eficacia:**

a) Número de actuaciones realizadas / Número de actuaciones previstas	0,00
b) Plazo medio de espera para recibir un determinado servicio público	0,00
c) % Población cubierta por un determinado servicio público	0,00
d) (N.act.realiz./N.act.prev.) / (N.medio act.realiz.ant./N.medio act.prev.ant.)	0,00

---

**Centro coste/agrupación:                    086            ACOGIDA E INTEGRACION INMIGRANTES**

**Total**

de 01/01 a 31/12

**Indicadores de eficacia:**

a) Número de actuaciones realizadas / Número de actuaciones previstas	0,00
b) Plazo medio de espera para recibir un determinado servicio público	0,00
c) % Población cubierta por un determinado servicio público	0,00
d) (N.act.realiz./N.act.prev.) / (N.medio act.realiz.ant./N.medio act.prev.ant.)	0,00

---

**Centro coste/agrupación:                    090            PROMOCION VIVIENDAS SOCIALES**

**Total**  
**de 01/01 a 31/12**

**Indicadores de eficacia:**

a) Número de actuaciones realizadas / Número de actuaciones previstas	0,00
b) Plazo medio de espera para recibir un determinado servicio público	0,00
c) % Población cubierta por un determinado servicio público	0,00
d) (N.act.realiz./N.act.prev.) / (N.medio act.realiz.ant./N.medio act.prev.ant.)	0,00

---

**Centro coste/agrupación: 095 CENTROS DE DIA Y AULAS DE LA TERCERA EDA**

**Total**  
**de 01/01 a 31/12**

**Indicadores de eficacia:**

a) Número de actuaciones realizadas / Número de actuaciones previstas	0,00
b) Plazo medio de espera para recibir un determinado servicio público	0,00
c) % Población cubierta por un determinado servicio público	0,00
d) (N.act.realiz./N.act.prev.) / (N.medio act.realiz.ant./N.medio act.prev.ant.)	0,00

---

**Centro coste/agrupación: 100 COOPERACION A PROGRAMAS DE AYUDA**

**Total**  
**de 01/01 a 31/12**

**Indicadores de eficacia:**

a) Número de actuaciones realizadas / Número de actuaciones previstas	0,00
b) Plazo medio de espera para recibir un determinado servicio público	0,00
c) % Población cubierta por un determinado servicio público	0,00
d) (N.act.realiz./N.act.prev.) / (N.medio act.realiz.ant./N.medio act.prev.ant.)	0,00

---

**Centro coste/agrupación:                    105            CENTROS DE ATENCION PRIMARIA**

**Total**  
**de 01/01 a 31/12**

**Indicadores de eficacia:**

a) Número de actuaciones realizadas / Número de actuaciones previstas	0,00
b) Plazo medio de espera para recibir un determinado servicio público	0,00
c) % Población cubierta por un determinado servicio público	0,00
d) (N.act.realiz./N.act.prev.) / (N.medio act.realiz.ant./N.medio act.prev.ant.)	0,00

---

Centro coste/agrupación: 110 ACCIONES DE SALUBRIDAD PUBLICA

Total  
de 01/01 a 31/12

**Indicadores de eficacia:**

a) Número de actuaciones realizadas / Número de actuaciones previstas	0,00
b) Plazo medio de espera para recibir un determinado servicio público	0,00
c) % Población cubierta por un determinado servicio público	0,00
d) $(N.act.realiz./N.act.prev.) / (N.medio act.realiz.ant./N.medio act.prev.ant.)$	0,00

---

Centro coste/agrupación: 115 ESCUELA DE ADULTOS

Total  
de 01/01 a 31/12

**Indicadores de eficacia:**

a) Número de actuaciones realizadas / Número de actuaciones previstas	0,00
b) Plazo medio de espera para recibir un determinado servicio público	0,00
c) % Población cubierta por un determinado servicio público	0,00
d) $(N.act.realiz./N.act.prev.) / (N.medio act.realiz.ant./N.medio act.prev.ant.)$	0,00

---

**Centro coste/agrupación: 120 PROGRAMAS DE GARANTIA SOCIAL**

**Total**  
**de 01/01 a 31/12**

**Indicadores de eficacia:**

a) Número de actuaciones realizadas / Número de actuaciones previstas	0,00
b) Plazo medio de espera para recibir un determinado servicio público	0,00
c) % Población cubierta por un determinado servicio público	0,00
d) $(N.act.realiz./N.act.prev.) / (N.medio act.realiz.ant./N.medio act.prev.ant.)$	0,00

---

**Centro coste/agrupación: 125 PROGRAMA MENTOR**

**Total**  
**de 01/01 a 31/12**

**Indicadores de eficacia:**

a) Número de actuaciones realizadas / Número de actuaciones previstas	0,00
b) Plazo medio de espera para recibir un determinado servicio público	0,00
c) % Población cubierta por un determinado servicio público	0,00
d) $(N.act.realiz./N.act.prev.) / (N.medio act.realiz.ant./N.medio act.prev.ant.)$	0,00

---

**Centro coste/grupación:**            **130**    **PLAN F.I.P.**

**Total**  
**de 01/01 a 31/12**

**Indicadores de eficacia:**

a) Número de actuaciones realizadas / Número de actuaciones previstas	0,00
b) Plazo medio de espera para recibir un determinado servicio público	0,00
c) % Población cubierta por un determinado servicio público	0,00
d) $(N.act.realiz./N.act.prev.) / (N.medio act.realiz.ant./N.medio act.prev.ant.)$	0,00

---

**Centro coste/grupación:**            **131**    **SUBVENCIONES FONDO SOCIAL EUROPEO**

**Total**  
**de 01/01 a 31/12**

**Indicadores de eficacia:**

a) Número de actuaciones realizadas / Número de actuaciones previstas	0,00
b) Plazo medio de espera para recibir un determinado servicio público	0,00
c) % Población cubierta por un determinado servicio público	0,00

d)  $(N.act.realiz./N.act.prev.) / (N.medio act.realiz.ant./N.medio act.prev.ant.)$  0,00

---

**Centro coste/agrupación: 135 CENTROS EDUCATIVOS**

**Total  
de 01/01 a 31/12**

**Indicadores de eficacia:**

a) Número de actuaciones realizadas / Número de actuaciones previstas 0,00  
b) Plazo medio de espera para recibir un determinado servicio público 0,00  
c) % Población cubierta por un determinado servicio público 0,00  
d)  $(N.act.realiz./N.act.prev.) / (N.medio act.realiz.ant./N.medio act.prev.ant.)$  0,00

---

**Centro coste/agrupación: 136 LUDOTECA**

**Total  
de 01/01 a 31/12**

**Indicadores de eficacia:**

a) Número de actuaciones realizadas / Número de actuaciones previstas 0,00  
b) Plazo medio de espera para recibir un determinado servicio público 0,00



c) % Población cubierta por un determinado servicio público	0,00
d) (N.act.realiz./N.act.prev.) / (N.medio act.realiz.ant./N.medio act.prev.ant.)	0,00

-----

**Centro coste/agrupación:                    140            AYUDAS SOCIALES A LA EDUCACION**

**Total**  
**de 01/01 a 31/12**

**Indicadores de eficacia:**

a) Número de actuaciones realizadas / Número de actuaciones previstas	0,00
b) Plazo medio de espera para recibir un determinado servicio público	0,00
c) % Población cubierta por un determinado servicio público	0,00
d) (N.act.realiz./N.act.prev.) / (N.medio act.realiz.ant./N.medio act.prev.ant.)	0,00

-----

**Centro coste/agrupación:                    145            COOPERACION CON ASOCIACIONES DE PADRES**

**Total**  
**de 01/01 a 31/12**

**Indicadores de eficacia:**

a) Número de actuaciones realizadas / Número de actuaciones previstas	0,00
---	------

b) Plazo medio de espera para recibir un determinado servicio público	0,00
c) % Población cubierta por un determinado servicio público	0,00
d) (N.act.realiz./N.act.prev.) / (N.medio act.realiz.ant./N.medio act.prev.ant.)	0,00

---

**Centro coste/agrupación:                    150            EDIFICIOS MUNICIPALES DE USO MULTIPLE**

**Total**  
**de 01/01 a 31/12**

**Indicadores de eficacia:**

a) Número de actuaciones realizadas / Número de actuaciones previstas	0,00
b) Plazo medio de espera para recibir un determinado servicio público	0,00
c) % Población cubierta por un determinado servicio público	0,00
d) (N.act.realiz./N.act.prev.) / (N.medio act.realiz.ant./N.medio act.prev.ant.)	0,00

---

**Centro coste/agrupación:                    155            URBANISMO**

**Total**  
**de 01/01 a 31/12**

**Indicadores de eficacia:**

a) Número de actuaciones realizadas / Número de actuaciones previstas	0,00
b) Plazo medio de espera para recibir un determinado servicio público	0,00
c) % Población cubierta por un determinado servicio público	0,00
d) $(N.act.realiz./N.act.prev.) / (N.medio act.realiz.ant./N.medio act.prev.ant.)$	0,00

---

**Centro coste/agrupación:                    160            CARTOGRAFIA**

**Total**  
**de 01/01 a 31/12**

**Indicadores de eficacia:**

a) Número de actuaciones realizadas / Número de actuaciones previstas	0,00
b) Plazo medio de espera para recibir un determinado servicio público	0,00
c) % Población cubierta por un determinado servicio público	0,00
d) $(N.act.realiz./N.act.prev.) / (N.medio act.realiz.ant./N.medio act.prev.ant.)$	0,00

---

**Centro coste/agrupación:                    165            ALUMBRADO PUBLICO**

**Total**  
**de 01/01 a 31/12**

**Indicadores de eficacia:**

a) Número de actuaciones realizadas / Número de actuaciones previstas	0,00
b) Plazo medio de espera para recibir un determinado servicio público	0,00
c) % Población cubierta por un determinado servicio público	0,00
d) (N.act.realiz./N.act.prev.) / (N.medio act.realiz.ant./N.medio act.prev.ant.)	0,00

---

**Centro coste/agrupación:                    167            MANTENIMIENTO DE MARQUESINAS**

**Total**  
**de 01/01 a 31/12**

**Indicadores de eficacia:**

a) Número de actuaciones realizadas / Número de actuaciones previstas	0,00
b) Plazo medio de espera para recibir un determinado servicio público	0,00
c) % Población cubierta por un determinado servicio público	0,00
d) (N.act.realiz./N.act.prev.) / (N.medio act.realiz.ant./N.medio act.prev.ant.)	0,00

---

**Centro coste/agrupación:                    170            PARQUES Y JARDINES**

**Total**

de 01/01 a 31/12

**Indicadores de eficacia:**

a) Número de actuaciones realizadas / Número de actuaciones previstas	0,00
b) Plazo medio de espera para recibir un determinado servicio público	0,00
c) % Población cubierta por un determinado servicio público	0,00
d) (N.act.realiz./N.act.prev.) / (N.medio act.realiz.ant./N.medio act.prev.ant.)	0,00

---

**Centro coste/grupación: 175 SANEAMIENTO DE AGUAS**

**Total**

de 01/01 a 31/12

**Indicadores de eficacia:**

a) Número de actuaciones realizadas / Número de actuaciones previstas	0,00
b) Plazo medio de espera para recibir un determinado servicio público	0,00
c) % Población cubierta por un determinado servicio público	0,00
d) (N.act.realiz./N.act.prev.) / (N.medio act.realiz.ant./N.medio act.prev.ant.)	0,00

---

**Centro coste/grupación: 180 ABASTECIMIENTO Y DISTRIBUCION DE AGUAS**

**Total**  
**de 01/01 a 31/12**

**Indicadores de eficacia:**

a) Número de actuaciones realizadas / Número de actuaciones previstas	0,00
b) Plazo medio de espera para recibir un determinado servicio público	0,00
c) % Población cubierta por un determinado servicio público	0,00
d) (N.act.realiz./N.act.prev.) / (N.medio act.realiz.ant./N.medio act.prev.ant.)	0,00

---

**Centro coste/agrupación:                    185            RECOGIDA DE BASURAS**

**Total**  
**de 01/01 a 31/12**

**Indicadores de eficacia:**

a) Número de actuaciones realizadas / Número de actuaciones previstas	0,00
b) Plazo medio de espera para recibir un determinado servicio público	0,00
c) % Población cubierta por un determinado servicio público	0,00
d) (N.act.realiz./N.act.prev.) / (N.medio act.realiz.ant./N.medio act.prev.ant.)	0,00

---

**Centro coste/agrupación:                    190            LIMPIEZA DE PLAYAS**

**Total**  
**de 01/01 a 31/12**

**Indicadores de eficacia:**

a) Número de actuaciones realizadas / Número de actuaciones previstas	0,00
b) Plazo medio de espera para recibir un determinado servicio público	0,00
c) % Población cubierta por un determinado servicio público	0,00
d) (N.act.realiz./N.act.prev.) / (N.medio act.realiz.ant./N.medio act.prev.ant.)	0,00

---

**Centro coste/grupación:                    191            RECUPERACION MEDIOAMBIENTAL DEL MUNICIPI**

**Total**  
**de 01/01 a 31/12**

**Indicadores de eficacia:**

a) Número de actuaciones realizadas / Número de actuaciones previstas	0,00
b) Plazo medio de espera para recibir un determinado servicio público	0,00
c) % Población cubierta por un determinado servicio público	0,00
d) (N.act.realiz./N.act.prev.) / (N.medio act.realiz.ant./N.medio act.prev.ant.)	0,00

---

Centro coste/agrupación: 192 CULTURA DEL AGUA

Total  
de 01/01 a 31/12

**Indicadores de eficacia:**

a) Número de actuaciones realizadas / Número de actuaciones previstas	0,00
b) Plazo medio de espera para recibir un determinado servicio público	0,00
c) % Población cubierta por un determinado servicio público	0,00
d) (N.act.realiz./N.act.prev.) / (N.medio act.realiz.ant./N.medio act.prev.ant.)	0,00

---

Centro coste/agrupación: 193 AGENDA LOCAL 21

Total  
de 01/01 a 31/12

**Indicadores de eficacia:**

a) Número de actuaciones realizadas / Número de actuaciones previstas	0,00
b) Plazo medio de espera para recibir un determinado servicio público	0,00
c) % Población cubierta por un determinado servicio público	0,00
d) (N.act.realiz./N.act.prev.) / (N.medio act.realiz.ant./N.medio act.prev.ant.)	0,00



---

**Centro coste/grupación:**                    **195**      **CASA DE CULTURA**

**Total**  
**de 01/01 a 31/12**

**Indicadores de eficacia:**

a) Número de actuaciones realizadas / Número de actuaciones previstas	0,00
b) Plazo medio de espera para recibir un determinado servicio público	0,00
c) % Población cubierta por un determinado servicio público	0,00
d) $(N.act.realiz./N.act.prev.) / (N.medio act.realiz.ant./N.medio act.prev.ant.)$	0,00

---

**Centro coste/grupación:**                    **200**      **ACTIVIDAD DEPORTIVA GENERAL E INSTALACIO**

**Total**  
**de 01/01 a 31/12**

**Indicadores de eficacia:**

a) Número de actuaciones realizadas / Número de actuaciones previstas	0,00
b) Plazo medio de espera para recibir un determinado servicio público	0,00
c) % Población cubierta por un determinado servicio público	0,00
d) $(N.act.realiz./N.act.prev.) / (N.medio act.realiz.ant./N.medio act.prev.ant.)$	0,00

Centro coste/agrupación:

205

PISCINA

Total

de 01/01 a 31/12

Indicadores de eficacia:

a) Número de actuaciones realizadas / Número de actuaciones previstas	0,00
b) Plazo medio de espera para recibir un determinado servicio público	0,00
c) % Población cubierta por un determinado servicio público	0,00
d) $(N.act.realiz./N.act.prev.) / (N.medio act.realiz.ant./N.medio act.prev.ant.)$	0,00

Centro coste/agrupación:

210

ESCUELAS DEPORTIVAS MUNICIPALES

Total

de 01/01 a 31/12

Indicadores de eficacia:

a) Número de actuaciones realizadas / Número de actuaciones previstas	0,00
b) Plazo medio de espera para recibir un determinado servicio público	0,00
c) % Población cubierta por un determinado servicio público	0,00

d)  $(N.act.realiz./N.act.prev.) / (N.medio act.realiz.ant./N.medio act.prev.ant.)$  0,00

---

**Centro coste/agrupación: 215 ACTIVIDADES JOVENES**

**Total  
de 01/01 a 31/12**

**Indicadores de eficacia:**

a) Número de actuaciones realizadas / Número de actuaciones previstas 0,00  
b) Plazo medio de espera para recibir un determinado servicio público 0,00  
c) % Población cubierta por un determinado servicio público 0,00  
d)  $(N.act.realiz./N.act.prev.) / (N.medio act.realiz.ant./N.medio act.prev.ant.)$  0,00

---

**Centro coste/agrupación: 217 ACTIVIDADES MAYORES**

**Total  
de 01/01 a 31/12**

**Indicadores de eficacia:**

a) Número de actuaciones realizadas / Número de actuaciones previstas 0,00  
b) Plazo medio de espera para recibir un determinado servicio público 0,00

c) % Población cubierta por un determinado servicio público	0,00
d) (N.act.realiz./N.act.prev.) / (N.medio act.realiz.ant./N.medio act.prev.ant.)	0,00

---

**Centro coste/agrupación:                    220            FOMENTO DE LAS ACTIVIDADES Y DIVERSION**

**Total**  
**de 01/01 a 31/12**

**Indicadores de eficacia:**

a) Número de actuaciones realizadas / Número de actuaciones previstas	0,00
b) Plazo medio de espera para recibir un determinado servicio público	0,00
c) % Población cubierta por un determinado servicio público	0,00
d) (N.act.realiz./N.act.prev.) / (N.medio act.realiz.ant./N.medio act.prev.ant.)	0,00

---

**Centro coste/agrupación:                    221            DINAMIZACION CULTURAL**

**Total**  
**de 01/01 a 31/12**

**Indicadores de eficacia:**

a) Número de actuaciones realizadas / Número de actuaciones previstas	0,00
---	------

b) Plazo medio de espera para recibir un determinado servicio público	0,00
c) % Población cubierta por un determinado servicio público	0,00
d) (N.act.realiz./N.act.prev.) / (N.medio act.realiz.ant./N.medio act.prev.ant.)	0,00

-----

**Centro coste/agrupación:                    225        FESTEJOS**

**Total**  
**de 01/01 a 31/12**

**Indicadores de eficacia:**

a) Número de actuaciones realizadas / Número de actuaciones previstas	0,00
b) Plazo medio de espera para recibir un determinado servicio público	0,00
c) % Población cubierta por un determinado servicio público	0,00
d) (N.act.realiz./N.act.prev.) / (N.medio act.realiz.ant./N.medio act.prev.ant.)	0,00

-----

**Centro coste/agrupación:                    227        COOPERAC. CONSERV. PATRIMONIO HISTORICO**

**Total**  
**de 01/01 a 31/12**

**Indicadores de eficacia:**

a) Número de actuaciones realizadas / Número de actuaciones previstas	0,00
b) Plazo medio de espera para recibir un determinado servicio público	0,00
c) % Población cubierta por un determinado servicio público	0,00
d) $(N.act.realiz./N.act.prev.) / (N.medio act.realiz.ant./N.medio act.prev.ant.)$	0,00

---

**Centro coste/agrupación:                    228            COMUNICACION SOCIAL**

**Total**  
**de 01/01 a 31/12**

**Indicadores de eficacia:**

a) Número de actuaciones realizadas / Número de actuaciones previstas	0,00
b) Plazo medio de espera para recibir un determinado servicio público	0,00
c) % Población cubierta por un determinado servicio público	0,00
d) $(N.act.realiz./N.act.prev.) / (N.medio act.realiz.ant./N.medio act.prev.ant.)$	0,00

---

**Centro coste/agrupación:                    229            PARTICIPACION CIUDADANA**

**Total**  
**de 01/01 a 31/12**

**Indicadores de eficacia:**

a) Número de actuaciones realizadas / Número de actuaciones previstas	0,00
b) Plazo medio de espera para recibir un determinado servicio público	0,00
c) % Población cubierta por un determinado servicio público	0,00
d) (N.act.realiz./N.act.prev.) / (N.medio act.realiz.ant./N.medio act.prev.ant.)	0,00

---

**Centro coste/agrupación:                    230            COOPERACION AL SOSTENIMIENTO DE LAS IGLE**

**Total  
de 01/01 a 31/12**

**Indicadores de eficacia:**

a) Número de actuaciones realizadas / Número de actuaciones previstas	0,00
b) Plazo medio de espera para recibir un determinado servicio público	0,00
c) % Población cubierta por un determinado servicio público	0,00
d) (N.act.realiz./N.act.prev.) / (N.medio act.realiz.ant./N.medio act.prev.ant.)	0,00

---

**Centro coste/agrupación:                    235            INFRAESTRUCTURAS BASICAS EN SIST. VIARIO**

**Total**

de 01/01 a 31/12

**Indicadores de eficacia:**

a) Número de actuaciones realizadas / Número de actuaciones previstas	0,00
b) Plazo medio de espera para recibir un determinado servicio público	0,00
c) % Población cubierta por un determinado servicio público	0,00
d) (N.act.realiz./N.act.prev.) / (N.medio act.realiz.ant./N.medio act.prev.ant.)	0,00

---

**Centro coste/agrupación:                    236            TRANSPORTE TERRESTRE**

**Total**

de 01/01 a 31/12

**Indicadores de eficacia:**

a) Número de actuaciones realizadas / Número de actuaciones previstas	0,00
b) Plazo medio de espera para recibir un determinado servicio público	0,00
c) % Población cubierta por un determinado servicio público	0,00
d) (N.act.realiz./N.act.prev.) / (N.medio act.realiz.ant./N.medio act.prev.ant.)	0,00

---

**Centro coste/agrupación:                    237            CENTROS AVANZADOS**



**Total**  
**de 01/01 a 31/12**

**Indicadores de eficacia:**

a) Número de actuaciones realizadas / Número de actuaciones previstas	0,00
b) Plazo medio de espera para recibir un determinado servicio público	0,00
c) % Población cubierta por un determinado servicio público	0,00
d) (N.act.realiz./N.act.prev.) / (N.medio act.realiz.ant./N.medio act.prev.ant.)	0,00

---

**Centro coste/agrupación:                    238        RECURSOS HIDRAULICOS**

**Total**  
**de 01/01 a 31/12**

**Indicadores de eficacia:**

a) Número de actuaciones realizadas / Número de actuaciones previstas	0,00
b) Plazo medio de espera para recibir un determinado servicio público	0,00
c) % Población cubierta por un determinado servicio público	0,00
d) (N.act.realiz./N.act.prev.) / (N.medio act.realiz.ant./N.medio act.prev.ant.)	0,00

---

**Centro coste/agrupación:                    240        ADMINISTRACION FINANCIERA**

**Total**  
**de 01/01 a 31/12**

**Indicadores de eficacia:**

a) Número de actuaciones realizadas / Número de actuaciones previstas	0,00
b) Plazo medio de espera para recibir un determinado servicio público	0,00
c) % Población cubierta por un determinado servicio público	0,00
d) (N.act.realiz./N.act.prev.) / (N.medio act.realiz.ant./N.medio act.prev.ant.)	0,00

---

**Centro coste/grupación:                    242            PROMOCION COMERCIAL**

**Total**  
**de 01/01 a 31/12**

**Indicadores de eficacia:**

a) Número de actuaciones realizadas / Número de actuaciones previstas	0,00
b) Plazo medio de espera para recibir un determinado servicio público	0,00
c) % Población cubierta por un determinado servicio público	0,00
d) (N.act.realiz./N.act.prev.) / (N.medio act.realiz.ant./N.medio act.prev.ant.)	0,00

---

Centro coste/agrupación: 245 FERIA GANADERA SAN ANTONIO

**Total**  
**de 01/01 a 31/12**

**Indicadores de eficacia:**

a) Número de actuaciones realizadas / Número de actuaciones previstas	0,00
b) Plazo medio de espera para recibir un determinado servicio público	0,00
c) % Población cubierta por un determinado servicio público	0,00
d) $(N.act.realiz./N.act.prev.) / (N.medio act.realiz.ant./N.medio act.prev.ant.)$	0,00

---

Centro coste/agrupación: 247 PROMOCION INDUSTRIAL

**Total**  
**de 01/01 a 31/12**

**Indicadores de eficacia:**

a) Número de actuaciones realizadas / Número de actuaciones previstas	0,00
b) Plazo medio de espera para recibir un determinado servicio público	0,00
c) % Población cubierta por un determinado servicio público	0,00
d) $(N.act.realiz./N.act.prev.) / (N.medio act.realiz.ant./N.medio act.prev.ant.)$	0,00

---

**Centro coste/agrupación:                    250        PROMOCION DEL TURISMO**

**Total**  
**de 01/01 a 31/12**

**Indicadores de eficacia:**

a) Número de actuaciones realizadas / Número de actuaciones previstas	0,00
b) Plazo medio de espera para recibir un determinado servicio público	0,00
c) % Población cubierta por un determinado servicio público	0,00
d) $(N.act.realiz./N.act.prev.) / (N.medio act.realiz.ant./N.medio act.prev.ant.)$	0,00

---

**Centro coste/agrupación:                    255        JUNTAS VECINALES**

**Total**  
**de 01/01 a 31/12**

**Indicadores de eficacia:**

a) Número de actuaciones realizadas / Número de actuaciones previstas	0,00
b) Plazo medio de espera para recibir un determinado servicio público	0,00
c) % Población cubierta por un determinado servicio público	0,00
d) $(N.act.realiz./N.act.prev.) / (N.medio act.realiz.ant./N.medio act.prev.ant.)$	0,00

---

**Centro coste/agrupación:                    300        SERVICIO DE ALCANTARILLADO**

**Total  
de 01/01 a 31/12**

**Indicadores de eficacia:**

a) Número de actuaciones realizadas / Número de actuaciones previstas	0,00
b) Plazo medio de espera para recibir un determinado servicio público	0,00
c) % Población cubierta por un determinado servicio público	0,00
d) $(N.act.realiz./N.act.prev.) / (N.medio act.realiz.ant./N.medio act.prev.ant.)$	0,00

---

**Centro coste/agrupación:                    400        SERVICIO DE URBANISMO**

**Total  
de 01/01 a 31/12**

**Indicadores de eficacia:**

a) Número de actuaciones realizadas / Número de actuaciones previstas	0,00
b) Plazo medio de espera para recibir un determinado servicio público	0,00
c) % Población cubierta por un determinado servicio público	0,00

d)  $(N.act.realiz./N.act.prev.) / (N.medio act.realiz.ant./N.medio act.prev.ant.)$  0,00

---

Centro coste/agrupación: 999 PRUEBA

**Total**  
**de 01/01 a 31/12**

**Indicadores de eficacia:**

a) Número de actuaciones realizadas / Número de actuaciones previstas 0,00

b) Plazo medio de espera para recibir un determinado servicio público 0,00

c) % Población cubierta por un determinado servicio público 0,00

d)  $(N.act.realiz./N.act.prev.) / (N.medio act.realiz.ant./N.medio act.prev.ant.)$  0,00

---

**6) Indicadores de eficiencia**

Centro coste/agrupación: 000 NO IMPUTABLE A OTROS CENTROS DE COSTE

**Total**  
**de 01/01 a 31/12**

**Indicadores de eficiencia:**

a) Coste de la actividad / Número de usuarios	0,00
b) Coste real de la actividad / Coste previsto de la actividad	0,00
c) Coste de la actividad / Núm.unidades equivalentes producidas	0,00

---

**Centro coste/grupación:            001    DEUDA PUBLICA**

**Total**  
**de 01/01 a 31/12**

**Indicadores de eficiencia:**

a) Coste de la actividad / Número de usuarios	0,00
b) Coste real de la actividad / Coste previsto de la actividad	0,00
c) Coste de la actividad / Núm.unidades equivalentes producidas	0,00

---

**Centro coste/grupación:            005    ALTOS CARGOS**

**Total**

de 01/01 a 31/12

**Indicadores de eficiencia:**

a) Coste de la actividad / Número de usuarios	0,00
b) Coste real de la actividad / Coste previsto de la actividad	0,00
c) Coste de la actividad / Núm.unidades equivalentes producidas	0,00

---

**Centro coste/agrupación:                    010        ADMINISTRACION GENERAL**

**Total**  
de 01/01 a 31/12

**Indicadores de eficiencia:**

a) Coste de la actividad / Número de usuarios	0,00
b) Coste real de la actividad / Coste previsto de la actividad	0,00
c) Coste de la actividad / Núm.unidades equivalentes producidas	0,00

---

**Centro coste/agrupación:                    015        JUZGADO DE PAZ**

**Total**  
de 01/01 a 31/12



**Indicadores de eficiencia:**

a) Coste de la actividad / Número de usuarios	0,00
b) Coste real de la actividad / Coste previsto de la actividad	0,00
c) Coste de la actividad / Núm.unidades equivalentes producidas	0,00

---

**Centro coste/grupación:                    016            GASTOS OTRAS ADMINISTRACIONES**

**Total**  
**de 01/01 a 31/12**

**Indicadores de eficiencia:**

a) Coste de la actividad / Número de usuarios	0,00
b) Coste real de la actividad / Coste previsto de la actividad	0,00
c) Coste de la actividad / Núm.unidades equivalentes producidas	0,00

---

**Centro coste/grupación:                    020            GRATIFICACIONES E INCENTIVOS AL PERSONAL**

**Total**  
**de 01/01 a 31/12**

**Indicadores de eficiencia:**

a) Coste de la actividad / Número de usuarios	0,00
b) Coste real de la actividad / Coste previsto de la actividad	0,00
c) Coste de la actividad / Núm.unidades equivalentes producidas	0,00

---

**Centro coste/agrupación:                    025        FORMACION DEL PERSONAL**

**Total**  
**de 01/01 a 31/12**

**Indicadores de eficiencia:**

a) Coste de la actividad / Número de usuarios	0,00
b) Coste real de la actividad / Coste previsto de la actividad	0,00
c) Coste de la actividad / Núm.unidades equivalentes producidas	0,00

---

**Centro coste/agrupación:                    030        VALORACION DE PUESTOS DE TRABAJO**

**Total**  
**de 01/01 a 31/12**

**Indicadores de eficiencia:**

a) Coste de la actividad / Número de usuarios	0,00
---	------

b) Coste real de la actividad / Coste previsto de la actividad	0,00
c) Coste de la actividad / Núm.unidades equivalentes producidas	0,00

-----

**Centro coste/agrupación:            035      CONVENIOS CON CENTROS DE COSTE**

**Total**  
**de 01/01 a 31/12**

**Indicadores de eficiencia:**

a) Coste de la actividad / Número de usuarios	0,00
b) Coste real de la actividad / Coste previsto de la actividad	0,00
c) Coste de la actividad / Núm.unidades equivalentes producidas	0,00

-----

**Centro coste/agrupación:            040      SEGURIDAD CIUDADANA**

**Total**  
**de 01/01 a 31/12**

**Indicadores de eficiencia:**

a) Coste de la actividad / Número de usuarios	0,00
b) Coste real de la actividad / Coste previsto de la actividad	0,00

c) Coste de la actividad / Núm.unidades equivalentes producidas 0,00

---

**Centro coste/agrupación: 045 PROTECCION CIVIL**

**Total  
de 01/01 a 31/12**

**Indicadores de eficiencia:**

a) Coste de la actividad / Número de usuarios 0,00  
b) Coste real de la actividad / Coste previsto de la actividad 0,00  
c) Coste de la actividad / Núm.unidades equivalentes producidas 0,00

---

**Centro coste/agrupación: 050 PREVISION SOCIAL OBLIGATORIA**

**Total  
de 01/01 a 31/12**

**Indicadores de eficiencia:**

a) Coste de la actividad / Número de usuarios 0,00  
b) Coste real de la actividad / Coste previsto de la actividad 0,00  
c) Coste de la actividad / Núm.unidades equivalentes producidas 0,00

---

**Centro coste/agrupación:                    055            ATENCIONES SOCIALES PACTADAS**

**Total**  
**de 01/01 a 31/12**

**Indicadores de eficiencia:**

a) Coste de la actividad / Número de usuarios	0,00
b) Coste real de la actividad / Coste previsto de la actividad	0,00
c) Coste de la actividad / Núm.unidades equivalentes producidas	0,00

---

**Centro coste/agrupación:                    060            AYUDA A DOMICILIO**

**Total**  
**de 01/01 a 31/12**

**Indicadores de eficiencia:**

a) Coste de la actividad / Número de usuarios	0,00
b) Coste real de la actividad / Coste previsto de la actividad	0,00
c) Coste de la actividad / Núm.unidades equivalentes producidas	0,00

---

**Centro coste/agrupación:**                    **065      AGENCIA DE DESARROLLO LOCAL**

**Total**  
**de 01/01 a 31/12**

**Indicadores de eficiencia:**

a) Coste de la actividad / Número de usuarios	0,00
b) Coste real de la actividad / Coste previsto de la actividad	0,00
c) Coste de la actividad / Núm.unidades equivalentes producidas	0,00

---

**Centro coste/agrupación:**                    **070      ESCUELA TALLER**

**Total**  
**de 01/01 a 31/12**

**Indicadores de eficiencia:**

a) Coste de la actividad / Número de usuarios	0,00
b) Coste real de la actividad / Coste previsto de la actividad	0,00
c) Coste de la actividad / Núm.unidades equivalentes producidas	0,00

---

**Centro coste/agrupación: 075 CENTROS AVANZADOS DE COMUNICACIONES**

**Total  
de 01/01 a 31/12**

**Indicadores de eficiencia:**

a) Coste de la actividad / Número de usuarios	0,00
b) Coste real de la actividad / Coste previsto de la actividad	0,00
c) Coste de la actividad / Núm.unidades equivalentes producidas	0,00

---

**Centro coste/agrupación: 080 INCENTIVOS DIRECTOS AL EMPLEO**

**Total  
de 01/01 a 31/12**

**Indicadores de eficiencia:**

a) Coste de la actividad / Número de usuarios	0,00
b) Coste real de la actividad / Coste previsto de la actividad	0,00
c) Coste de la actividad / Núm.unidades equivalentes producidas	0,00

---

**Centro coste/agrupación: 081 GUARDERIAS**

**Total**  
**de 01/01 a 31/12**

**Indicadores de eficiencia:**

a) Coste de la actividad / Número de usuarios	0,00
b) Coste real de la actividad / Coste previsto de la actividad	0,00
c) Coste de la actividad / Núm.unidades equivalentes producidas	0,00

---

**Centro coste/agrupación:            085        PROMOCION SOCIAL**

**Total**  
**de 01/01 a 31/12**

**Indicadores de eficiencia:**

a) Coste de la actividad / Número de usuarios	0,00
b) Coste real de la actividad / Coste previsto de la actividad	0,00
c) Coste de la actividad / Núm.unidades equivalentes producidas	0,00

---

**Centro coste/agrupación:            086        ACOGIDA E INTEGRACION INMIGRANTES**



**Total**  
**de 01/01 a 31/12**

**Indicadores de eficiencia:**

a) Coste de la actividad / Número de usuarios	0,00
b) Coste real de la actividad / Coste previsto de la actividad	0,00
c) Coste de la actividad / Núm.unidades equivalentes producidas	0,00

---

**Centro coste/agrupación:                    090            PROMOCION VIVIENDAS SOCIALES**

**Total**  
**de 01/01 a 31/12**

**Indicadores de eficiencia:**

a) Coste de la actividad / Número de usuarios	0,00
b) Coste real de la actividad / Coste previsto de la actividad	0,00
c) Coste de la actividad / Núm.unidades equivalentes producidas	0,00

---

**Centro coste/agrupación:                    095            CENTROS DE DIA Y AULAS DE LA TERCERA EDA**

**Total**  
**de 01/01 a 31/12**

**Indicadores de eficiencia:**

a) Coste de la actividad / Número de usuarios	0,00
b) Coste real de la actividad / Coste previsto de la actividad	0,00
c) Coste de la actividad / Núm.unidades equivalentes producidas	0,00

---

**Centro coste/agrupación:                    100        COOPERACION A PROGRAMAS DE AYUDA**

**Total**  
**de 01/01 a 31/12**

**Indicadores de eficiencia:**

a) Coste de la actividad / Número de usuarios	0,00
b) Coste real de la actividad / Coste previsto de la actividad	0,00
c) Coste de la actividad / Núm.unidades equivalentes producidas	0,00

---

**Centro coste/agrupación:                    105        CENTROS DE ATENCION PRIMARIA**

**Total**  
**de 01/01 a 31/12**

**Indicadores de eficiencia:**

a) Coste de la actividad / Número de usuarios	0,00
b) Coste real de la actividad / Coste previsto de la actividad	0,00
c) Coste de la actividad / Núm.unidades equivalentes producidas	0,00

---

**Centro coste/agrupación:                    110        ACCIONES DE SALUBRIDAD PUBLICA**

**Total**  
**de 01/01 a 31/12**

**Indicadores de eficiencia:**

a) Coste de la actividad / Número de usuarios	0,00
b) Coste real de la actividad / Coste previsto de la actividad	0,00
c) Coste de la actividad / Núm.unidades equivalentes producidas	0,00

---

**Centro coste/agrupación:                    115        ESCUELA DE ADULTOS**

**Total**  
**de 01/01 a 31/12**

**Indicadores de eficiencia:**

a) Coste de la actividad / Número de usuarios	0,00
b) Coste real de la actividad / Coste previsto de la actividad	0,00
c) Coste de la actividad / Núm.unidades equivalentes producidas	0,00

---

**Centro coste/agrupación:                    120           PROGRAMAS DE GARANTIA SOCIAL**

**Total**  
**de 01/01 a 31/12**

**Indicadores de eficiencia:**

a) Coste de la actividad / Número de usuarios	0,00
b) Coste real de la actividad / Coste previsto de la actividad	0,00
c) Coste de la actividad / Núm.unidades equivalentes producidas	0,00

---

**Centro coste/agrupación:                    125           PROGRAMA MENTOR**

**Total**  
**de 01/01 a 31/12**

**Indicadores de eficiencia:**

a) Coste de la actividad / Número de usuarios	0,00
b) Coste real de la actividad / Coste previsto de la actividad	0,00
c) Coste de la actividad / Núm.unidades equivalentes producidas	0,00

---

**Centro coste/agrupación:                    130        PLAN F.I.P.**

**Total**  
**de 01/01 a 31/12**

**Indicadores de eficiencia:**

a) Coste de la actividad / Número de usuarios	0,00
b) Coste real de la actividad / Coste previsto de la actividad	0,00
c) Coste de la actividad / Núm.unidades equivalentes producidas	0,00

---

**Centro coste/agrupación:                    131        SUBVENCIONES FONDO SOCIAL EUROPEO**

**Total**  
**de 01/01 a 31/12**

**Indicadores de eficiencia:**

a) Coste de la actividad / Número de usuarios	0,00
b) Coste real de la actividad / Coste previsto de la actividad	0,00
c) Coste de la actividad / Núm.unidades equivalentes producidas	0,00

---

**Centro coste/agrupación:                    135            CENTROS EDUCATIVOS**

**Total**  
**de 01/01 a 31/12**

**Indicadores de eficiencia:**

a) Coste de la actividad / Número de usuarios	0,00
b) Coste real de la actividad / Coste previsto de la actividad	0,00
c) Coste de la actividad / Núm.unidades equivalentes producidas	0,00

---

**Centro coste/agrupación:                    136            LUDOTECA**

**Total**  
**de 01/01 a 31/12**

**Indicadores de eficiencia:**

a) Coste de la actividad / Número de usuarios	0,00
b) Coste real de la actividad / Coste previsto de la actividad	0,00
c) Coste de la actividad / Núm.unidades equivalentes producidas	0,00

---

**Centro coste/agrupación:                    140            AYUDAS SOCIALES A LA EDUCACION**

**Total**  
**de 01/01 a 31/12**

**Indicadores de eficiencia:**

a) Coste de la actividad / Número de usuarios	0,00
b) Coste real de la actividad / Coste previsto de la actividad	0,00
c) Coste de la actividad / Núm.unidades equivalentes producidas	0,00

---

**Centro coste/agrupación:                    145            COOPERACION CON ASOCIACIONES DE PADRES**

**Total**  
**de 01/01 a 31/12**

**Indicadores de eficiencia:**

a) Coste de la actividad / Número de usuarios	0,00
b) Coste real de la actividad / Coste previsto de la actividad	0,00
c) Coste de la actividad / Núm.unidades equivalentes producidas	0,00

---

**Centro coste/grupación:                    150        EDIFICIOS MUNICIPALES DE USO MULTIPLE**

**Total**  
**de 01/01 a 31/12**

**Indicadores de eficiencia:**

a) Coste de la actividad / Número de usuarios	0,00
b) Coste real de la actividad / Coste previsto de la actividad	0,00
c) Coste de la actividad / Núm.unidades equivalentes producidas	0,00

---

**Centro coste/grupación:                    155        URBANISMO**



**Total**  
**de 01/01 a 31/12**

**Indicadores de eficiencia:**

a) Coste de la actividad / Número de usuarios	0,00
b) Coste real de la actividad / Coste previsto de la actividad	0,00
c) Coste de la actividad / Núm.unidades equivalentes producidas	0,00

---

**Centro coste/agrupación:            160    CARTOGRAFIA**

**Total**  
**de 01/01 a 31/12**

**Indicadores de eficiencia:**

a) Coste de la actividad / Número de usuarios	0,00
b) Coste real de la actividad / Coste previsto de la actividad	0,00
c) Coste de la actividad / Núm.unidades equivalentes producidas	0,00

---

**Centro coste/agrupación:            165    ALUMBRADO PUBLICO**

**Total**  
**de 01/01 a 31/12**

**Indicadores de eficiencia:**

a) Coste de la actividad / Número de usuarios	0,00
b) Coste real de la actividad / Coste previsto de la actividad	0,00
c) Coste de la actividad / Núm.unidades equivalentes producidas	0,00

---

**Centro coste/agrupación:            167        MANTENIMIENTO DE MARQUESINAS**

**Total**  
**de 01/01 a 31/12**

**Indicadores de eficiencia:**

a) Coste de la actividad / Número de usuarios	0,00
b) Coste real de la actividad / Coste previsto de la actividad	0,00
c) Coste de la actividad / Núm.unidades equivalentes producidas	0,00

---

**Centro coste/agrupación:            170        PARQUES Y JARDINES**

**Total**  
**de 01/01 a 31/12**

**Indicadores de eficiencia:**

a) Coste de la actividad / Número de usuarios	0,00
b) Coste real de la actividad / Coste previsto de la actividad	0,00
c) Coste de la actividad / Núm.unidades equivalentes producidas	0,00

---

**Centro coste/agrupación:                    175            SANEAMIENTO DE AGUAS**

**Total**  
**de 01/01 a 31/12**

**Indicadores de eficiencia:**

a) Coste de la actividad / Número de usuarios	0,00
b) Coste real de la actividad / Coste previsto de la actividad	0,00
c) Coste de la actividad / Núm.unidades equivalentes producidas	0,00

---

**Centro coste/agrupación:                    180            ABASTECIMIENTO Y DISTRIBUCION DE AGUAS**

**Total**  
**de 01/01 a 31/12**

**Indicadores de eficiencia:**

a) Coste de la actividad / Número de usuarios	0,00
b) Coste real de la actividad / Coste previsto de la actividad	0,00
c) Coste de la actividad / Núm.unidades equivalentes producidas	0,00

---

**Centro coste/agrupación:                    185        RECOGIDA DE BASURAS**

**Total**  
**de 01/01 a 31/12**

**Indicadores de eficiencia:**

a) Coste de la actividad / Número de usuarios	0,00
b) Coste real de la actividad / Coste previsto de la actividad	0,00
c) Coste de la actividad / Núm.unidades equivalentes producidas	0,00

---

**Centro coste/agrupación:                    190        LIMPIEZA DE PLAYAS**

**Total**  
**de 01/01 a 31/12**

**Indicadores de eficiencia:**

a) Coste de la actividad / Número de usuarios	0,00
b) Coste real de la actividad / Coste previsto de la actividad	0,00
c) Coste de la actividad / Núm.unidades equivalentes producidas	0,00

---

**Centro coste/grupación:                    191        RECUPERACION MEDIOAMBIENTAL DEL MUNICIPI**

**Total**  
**de 01/01 a 31/12**

**Indicadores de eficiencia:**

a) Coste de la actividad / Número de usuarios	0,00
b) Coste real de la actividad / Coste previsto de la actividad	0,00
c) Coste de la actividad / Núm.unidades equivalentes producidas	0,00

---

**Centro coste/grupación:                    192        CULTURA DEL AGUA**

**Total**  
**de 01/01 a 31/12**

**Indicadores de eficiencia:**

a) Coste de la actividad / Número de usuarios	0,00
b) Coste real de la actividad / Coste previsto de la actividad	0,00
c) Coste de la actividad / Núm.unidades equivalentes producidas	0,00

---

**Centro coste/agrupación:                    193      AGENDA LOCAL 21**

**Total**  
**de 01/01 a 31/12**

**Indicadores de eficiencia:**

a) Coste de la actividad / Número de usuarios	0,00
b) Coste real de la actividad / Coste previsto de la actividad	0,00
c) Coste de la actividad / Núm.unidades equivalentes producidas	0,00

---

**Centro coste/agrupación:                    195      CASA DE CULTURA**

**Total**  
**de 01/01 a 31/12**

**Indicadores de eficiencia:**

a) Coste de la actividad / Número de usuarios	0,00
b) Coste real de la actividad / Coste previsto de la actividad	0,00
c) Coste de la actividad / Núm.unidades equivalentes producidas	0,00

---

**Centro coste/agrupación:                    200            ACTIVIDAD DEPORTIVA GENERAL E INSTALACIO**

**Total**  
**de 01/01 a 31/12**

**Indicadores de eficiencia:**

a) Coste de la actividad / Número de usuarios	0,00
b) Coste real de la actividad / Coste previsto de la actividad	0,00
c) Coste de la actividad / Núm.unidades equivalentes producidas	0,00

---

**Centro coste/agrupación:                    205            PISCINA**

**Total**  
**de 01/01 a 31/12**

**Indicadores de eficiencia:**

a) Coste de la actividad / Número de usuarios	0,00
b) Coste real de la actividad / Coste previsto de la actividad	0,00
c) Coste de la actividad / Núm.unidades equivalentes producidas	0,00

---

**Centro coste/agrupación:                    210        ESCUELAS DEPORTIVAS MUNICIPALES**

**Total**  
**de 01/01 a 31/12**

**Indicadores de eficiencia:**

a) Coste de la actividad / Número de usuarios	0,00
b) Coste real de la actividad / Coste previsto de la actividad	0,00
c) Coste de la actividad / Núm.unidades equivalentes producidas	0,00

---

**Centro coste/agrupación:                    215        ACTIVIDADES JOVENES**



**Total**  
**de 01/01 a 31/12**

**Indicadores de eficiencia:**

a) Coste de la actividad / Número de usuarios	0,00
b) Coste real de la actividad / Coste previsto de la actividad	0,00
c) Coste de la actividad / Núm.unidades equivalentes producidas	0,00

---

**Centro coste/agrupación:                    217            ACTIVIDADES MAYORES**

**Total**  
**de 01/01 a 31/12**

**Indicadores de eficiencia:**

a) Coste de la actividad / Número de usuarios	0,00
b) Coste real de la actividad / Coste previsto de la actividad	0,00
c) Coste de la actividad / Núm.unidades equivalentes producidas	0,00

---

**Centro coste/agrupación:                    220            FOMENTO DE LAS ACTIVIDADES Y DIVERSION**

**Total**  
**de 01/01 a 31/12**

**Indicadores de eficiencia:**

a) Coste de la actividad / Número de usuarios	0,00
b) Coste real de la actividad / Coste previsto de la actividad	0,00
c) Coste de la actividad / Núm.unidades equivalentes producidas	0,00

---

**Centro coste/agrupación:                    221            DINAMIZACION CULTURAL**

**Total**  
**de 01/01 a 31/12**

**Indicadores de eficiencia:**

a) Coste de la actividad / Número de usuarios	0,00
b) Coste real de la actividad / Coste previsto de la actividad	0,00
c) Coste de la actividad / Núm.unidades equivalentes producidas	0,00

---

**Centro coste/agrupación:                    225            FESTEJOS**



**Total**  
**de 01/01 a 31/12**

**Indicadores de eficiencia:**

a) Coste de la actividad / Número de usuarios	0,00
b) Coste real de la actividad / Coste previsto de la actividad	0,00
c) Coste de la actividad / Núm.unidades equivalentes producidas	0,00

---

**Centro coste/agrupación:                    229            PARTICIPACION CIUDADANA**

**Total**  
**de 01/01 a 31/12**

**Indicadores de eficiencia:**

a) Coste de la actividad / Número de usuarios	0,00
b) Coste real de la actividad / Coste previsto de la actividad	0,00
c) Coste de la actividad / Núm.unidades equivalentes producidas	0,00

---

**Centro coste/agrupación:                    230            COOPERACION AL SOSTENIMIENTO DE LAS IGLE**

**Total**  
**de 01/01 a 31/12**

**Indicadores de eficiencia:**

a) Coste de la actividad / Número de usuarios	0,00
b) Coste real de la actividad / Coste previsto de la actividad	0,00
c) Coste de la actividad / Núm.unidades equivalentes producidas	0,00

---

**Centro coste/agrupación:                    235        INFRAESTRUCTURAS BASICAS EN SIST. VIARIO**

**Total**  
**de 01/01 a 31/12**

**Indicadores de eficiencia:**

a) Coste de la actividad / Número de usuarios	0,00
b) Coste real de la actividad / Coste previsto de la actividad	0,00
c) Coste de la actividad / Núm.unidades equivalentes producidas	0,00

---

**Centro coste/agrupación:                    236        TRANSPORTE TERRESTRE**



**Total**  
**de 01/01 a 31/12**

**Indicadores de eficiencia:**

a) Coste de la actividad / Número de usuarios	0,00
b) Coste real de la actividad / Coste previsto de la actividad	0,00
c) Coste de la actividad / Núm.unidades equivalentes producidas	0,00

---

**Centro coste/agrupación:                    240        ADMINISTRACION FINANCIERA**

**Total**  
**de 01/01 a 31/12**

**Indicadores de eficiencia:**

a) Coste de la actividad / Número de usuarios	0,00
b) Coste real de la actividad / Coste previsto de la actividad	0,00
c) Coste de la actividad / Núm.unidades equivalentes producidas	0,00

---

**Centro coste/agrupación:                    242        PROMOCION COMERCIAL**

**Total**  
**de 01/01 a 31/12**

**Indicadores de eficiencia:**

a) Coste de la actividad / Número de usuarios	0,00
b) Coste real de la actividad / Coste previsto de la actividad	0,00
c) Coste de la actividad / Núm.unidades equivalentes producidas	0,00

---

**Centro coste/agrupación:                    245        FERIA GANADERA SAN ANTONIO**

**Total**  
**de 01/01 a 31/12**

**Indicadores de eficiencia:**

a) Coste de la actividad / Número de usuarios	0,00
b) Coste real de la actividad / Coste previsto de la actividad	0,00
c) Coste de la actividad / Núm.unidades equivalentes producidas	0,00

---

**Centro coste/agrupación:                    247        PROMOCION INDUSTRIAL**



**Total**  
**de 01/01 a 31/12**

**Indicadores de eficiencia:**

a) Coste de la actividad / Número de usuarios	0,00
b) Coste real de la actividad / Coste previsto de la actividad	0,00
c) Coste de la actividad / Núm.unidades equivalentes producidas	0,00

---

**Centro coste/agrupación:                    250            PROMOCION DEL TURISMO**

**Total**  
**de 01/01 a 31/12**

**Indicadores de eficiencia:**

a) Coste de la actividad / Número de usuarios	0,00
b) Coste real de la actividad / Coste previsto de la actividad	0,00
c) Coste de la actividad / Núm.unidades equivalentes producidas	0,00

---

**Centro coste/agrupación:                    255            JUNTAS VECINALES**

**Total**  
**de 01/01 a 31/12**

**Indicadores de eficiencia:**

a) Coste de la actividad / Número de usuarios	0,00
b) Coste real de la actividad / Coste previsto de la actividad	0,00
c) Coste de la actividad / Núm.unidades equivalentes producidas	0,00

---

**Centro coste/agrupación:                    300            SERVICIO DE ALCANTARILLADO**

**Total**  
**de 01/01 a 31/12**

**Indicadores de eficiencia:**

a) Coste de la actividad / Número de usuarios	0,00
b) Coste real de la actividad / Coste previsto de la actividad	0,00
c) Coste de la actividad / Núm.unidades equivalentes producidas	0,00

---

**Centro coste/agrupación:                    400            SERVICIO DE URBANISMO**

**Total**  
**de 01/01 a 31/12**

**Indicadores de eficiencia:**

a) Coste de la actividad / Número de usuarios	0,00
b) Coste real de la actividad / Coste previsto de la actividad	0,00
c) Coste de la actividad / Núm.unidades equivalentes producidas	0,00

---

**Centro coste/grupación:            999    PRUEBA**

**Total**  
**de 01/01 a 31/12**

**Indicadores de eficiencia:**

a) Coste de la actividad / Número de usuarios	0,00
b) Coste real de la actividad / Coste previsto de la actividad	0,00
c) Coste de la actividad / Núm.unidades equivalentes producidas	0,00

---

**7) Indicador de economía**

Centro coste/agrupación:           000    NO IMPUTABLE A OTROS CENTROS DE COSTE

**Total**  
**de 01/01 a 31/12**

Indicador de economía:

a) Precio o coste de adquisición FP / Precio medio FP en el mercado

-----

Centro coste/agrupación:           001    DEUDA PUBLICA

**Total**  
**de 01/01 a 31/12**

Indicador de economía:

a) Precio o coste de adquisición FP / Precio medio FP en el mercado

-----

Centro coste/agrupación:           005    ALTOS CARGOS

**Total**  
**de 01/01 a 31/12**

**Indicador de economía:**

**a) Precio o coste de adquisición FP / Precio medio FP en el mercado**

---

**Centro coste/agrupación:            010    ADMINISTRACION GENERAL**

**Total**  
**de 01/01 a 31/12**

**Indicador de economía:**

**a) Precio o coste de adquisición FP / Precio medio FP en el mercado**

---

**Centro coste/agrupación:            015    JUZGADO DE PAZ**

**Total**  
**de 01/01 a 31/12**

**Indicador de economía:**

**a) Precio o coste de adquisición FP / Precio medio FP en el mercado**

---

Centro coste/agrupación:            016    GASTOS OTRAS ADMINISTRACIONES

Total  
de 01/01 a 31/12

Indicador de economía:

a) Precio o coste de adquisición FP / Precio medio FP en el mercado

---

Centro coste/agrupación:            020    GRATIFICACIONES E INCENTIVOS AL PERSONAL

Total  
de 01/01 a 31/12

Indicador de economía:

a) Precio o coste de adquisición FP / Precio medio FP en el mercado

---

Centro coste/agrupación:            025    FORMACION DEL PERSONAL

Total

de 01/01 a 31/12

Indicador de economía:

a) Precio o coste de adquisición FP / Precio medio FP en el mercado

---

Centro coste/agrupación:           030    **VALORACION DE PUESTOS DE TRABAJO**

**Total**

de 01/01 a 31/12

Indicador de economía:

a) Precio o coste de adquisición FP / Precio medio FP en el mercado

---

Centro coste/agrupación:           035    **CONVENIOS CON CENTROS DE COSTE**

**Total**

de 01/01 a 31/12

Indicador de economía:

a) Precio o coste de adquisición FP / Precio medio FP en el mercado

---

Centro coste/agrupación:           040    **SEGURIDAD CIUDADANA**

**Total**  
**de 01/01 a 31/12**

Indicador de economía:

a) Precio o coste de adquisición FP / Precio medio FP en el mercado

---

Centro coste/agrupación:           045    **PROTECCION CIVIL**

**Total**  
**de 01/01 a 31/12**

Indicador de economía:

a) Precio o coste de adquisición FP / Precio medio FP en el mercado

---

Centro coste/agrupación:           050    **PREVISION SOCIAL OBLIGATORIA**

**Total**  
**de 01/01 a 31/12**



Indicador de economía:

a) Precio o coste de adquisición FP / Precio medio FP en el mercado

---

Centro coste/agrupación:            055    ATENCIONES SOCIALES PACTADAS

Total  
de 01/01 a 31/12

Indicador de economía:

a) Precio o coste de adquisición FP / Precio medio FP en el mercado

---

Centro coste/agrupación:            060    AYUDA A DOMICILIO

Total  
de 01/01 a 31/12

Indicador de economía:

a) Precio o coste de adquisición FP / Precio medio FP en el mercado

---

Centro coste/agrupación:            065    AGENCIA DE DESARROLLO LOCAL

**Total**  
**de 01/01 a 31/12**

**Indicador de economía:**

**a) Precio o coste de adquisición FP / Precio medio FP en el mercado**

---

**Centro coste/agrupación:            070    ESCUELA TALLER**

**Total**  
**de 01/01 a 31/12**

**Indicador de economía:**

**a) Precio o coste de adquisición FP / Precio medio FP en el mercado**

---

**Centro coste/agrupación:            075    CENTROS AVANZADOS DE COMUNICACIONES**

**Total**  
**de 01/01 a 31/12**

**Indicador de economía:**

a) Precio o coste de adquisición FP / Precio medio FP en el mercado

---

Centro coste/agrupación:            080    INCENTIVOS DIRECTOS AL EMPLEO

Total  
de 01/01 a 31/12

Indicador de economía:

a) Precio o coste de adquisición FP / Precio medio FP en el mercado

---

Centro coste/agrupación:            081    GUARDERIAS

Total  
de 01/01 a 31/12

Indicador de economía:

a) Precio o coste de adquisición FP / Precio medio FP en el mercado

---

Centro coste/agrupación:            085    PROMOCION SOCIAL

**Total**  
**de 01/01 a 31/12**

**Indicador de economía:**

**a) Precio o coste de adquisición FP / Precio medio FP en el mercado**

---

**Centro coste/agrupación:            086    ACOGIDA E INTEGRACION INMIGRANTES**

**Total**  
**de 01/01 a 31/12**

**Indicador de economía:**

**a) Precio o coste de adquisición FP / Precio medio FP en el mercado**

---

**Centro coste/agrupación:            090    PROMOCION VIVIENDAS SOCIALES**

**Total**  
**de 01/01 a 31/12**

**Indicador de economía:**

a) Precio o coste de adquisición FP / Precio medio FP en el mercado

---

Centro coste/agrupación:            095      CENTROS DE DIA Y AULAS DE LA TERCERA EDA

Total  
de 01/01 a 31/12

Indicador de economía:

a) Precio o coste de adquisición FP / Precio medio FP en el mercado

---

Centro coste/agrupación:            100      COOPERACION A PROGRAMAS DE AYUDA

Total  
de 01/01 a 31/12

Indicador de economía:

a) Precio o coste de adquisición FP / Precio medio FP en el mercado

---

Centro coste/agrupación:            105      CENTROS DE ATENCION PRIMARIA

**Total**  
**de 01/01 a 31/12**

**Indicador de economía:**

**a) Precio o coste de adquisición FP / Precio medio FP en el mercado**

---

**Centro coste/agrupación:            110    ACCIONES DE SALUBRIDAD PUBLICA**

**Total**  
**de 01/01 a 31/12**

**Indicador de economía:**

**a) Precio o coste de adquisición FP / Precio medio FP en el mercado**

---

**Centro coste/agrupación:            115    ESCUELA DE ADULTOS**

**Total**  
**de 01/01 a 31/12**

**Indicador de economía:**

a) Precio o coste de adquisición FP / Precio medio FP en el mercado

---

Centro coste/agrupación:            120    PROGRAMAS DE GARANTIA SOCIAL

**Total**  
**de 01/01 a 31/12**

Indicador de economía:

a) Precio o coste de adquisición FP / Precio medio FP en el mercado

---

Centro coste/agrupación:            125    PROGRAMA MENTOR

**Total**  
**de 01/01 a 31/12**

Indicador de economía:

a) Precio o coste de adquisición FP / Precio medio FP en el mercado

---

Centro coste/agrupación:            130    PLAN F.I.P.

**Total**  
**de 01/01 a 31/12**

**Indicador de economía:**

**a) Precio o coste de adquisición FP / Precio medio FP en el mercado**

---

**Centro coste/agrupación:            131        SUBVENCIONES FONDO SOCIAL EUROPEO**

**Total**  
**de 01/01 a 31/12**

**Indicador de economía:**

**a) Precio o coste de adquisición FP / Precio medio FP en el mercado**

---

**Centro coste/agrupación:            135        CENTROS EDUCATIVOS**

**Total**  
**de 01/01 a 31/12**

**Indicador de economía:**



a) Precio o coste de adquisición FP / Precio medio FP en el mercado

---

Centro coste/agrupación: 136 LUDOTECA

Total  
de 01/01 a 31/12

Indicador de economía:

a) Precio o coste de adquisición FP / Precio medio FP en el mercado

---

Centro coste/agrupación: 140 AYUDAS SOCIALES A LA EDUCACION

Total  
de 01/01 a 31/12

Indicador de economía:

a) Precio o coste de adquisición FP / Precio medio FP en el mercado

---

Centro coste/agrupación: 145 COOPERACION CON ASOCIACIONES DE PADRES

**Total**  
**de 01/01 a 31/12**

**Indicador de economía:**

**a) Precio o coste de adquisición FP / Precio medio FP en el mercado**

---

**Centro coste/agrupación:            150    EDIFICIOS MUNICIPALES DE USO MULTIPLE**

**Total**  
**de 01/01 a 31/12**

**Indicador de economía:**

**a) Precio o coste de adquisición FP / Precio medio FP en el mercado**

---

**Centro coste/agrupación:            155    URBANISMO**

**Total**  
**de 01/01 a 31/12**

**Indicador de economía:**

a) Precio o coste de adquisición FP / Precio medio FP en el mercado

---

Centro coste/agrupación:            160    CARTOGRAFIA

Total  
de 01/01 a 31/12

Indicador de economía:

a) Precio o coste de adquisición FP / Precio medio FP en el mercado

---

Centro coste/agrupación:            165    ALUMBRADO PUBLICO

Total  
de 01/01 a 31/12

Indicador de economía:

a) Precio o coste de adquisición FP / Precio medio FP en el mercado

---

Centro coste/agrupación:            167    MANTENIMIENTO DE MARQUESINAS

**Total**  
**de 01/01 a 31/12**

**Indicador de economía:**

**a) Precio o coste de adquisición FP / Precio medio FP en el mercado**

---

**Centro coste/agrupación:            170    PARQUES Y JARDINES**

**Total**  
**de 01/01 a 31/12**

**Indicador de economía:**

**a) Precio o coste de adquisición FP / Precio medio FP en el mercado**

---

**Centro coste/agrupación:            175    SANEAMIENTO DE AGUAS**

**Total**  
**de 01/01 a 31/12**

**Indicador de economía:**

a) Precio o coste de adquisición FP / Precio medio FP en el mercado

---

Centro coste/agrupación:            180    ABASTECIMIENTO Y DISTRIBUCION DE AGUAS

Total  
de 01/01 a 31/12

Indicador de economía:

a) Precio o coste de adquisición FP / Precio medio FP en el mercado

---

Centro coste/agrupación:            185    RECOGIDA DE BASURAS

Total  
de 01/01 a 31/12

Indicador de economía:

a) Precio o coste de adquisición FP / Precio medio FP en el mercado

---

Centro coste/agrupación:            190    LIMPIEZA DE PLAYAS

**Total**  
**de 01/01 a 31/12**

**Indicador de economía:**

**a) Precio o coste de adquisición FP / Precio medio FP en el mercado**

---

**Centro coste/agrupación:            191    RECUPERACION MEDIOAMBIENTAL DEL MUNICIPI**

**Total**  
**de 01/01 a 31/12**

**Indicador de economía:**

**a) Precio o coste de adquisición FP / Precio medio FP en el mercado**

---

**Centro coste/agrupación:            192    CULTURA DEL AGUA**

**Total**  
**de 01/01 a 31/12**

**Indicador de economía:**

a) Precio o coste de adquisición FP / Precio medio FP en el mercado

---

Centro coste/agrupación:            193    AGENDA LOCAL 21

Total  
de 01/01 a 31/12

Indicador de economía:

a) Precio o coste de adquisición FP / Precio medio FP en el mercado

---

Centro coste/agrupación:            195    CASA DE CULTURA

Total  
de 01/01 a 31/12

Indicador de economía:

a) Precio o coste de adquisición FP / Precio medio FP en el mercado

---

Centro coste/agrupación:            200    ACTIVIDAD DEPORTIVA GENERAL E INSTALACIO

**Total**  
**de 01/01 a 31/12**

**Indicador de economía:**

**a) Precio o coste de adquisición FP / Precio medio FP en el mercado**

---

**Centro coste/agrupación:            205    PISCINA**

**Total**  
**de 01/01 a 31/12**

**Indicador de economía:**

**a) Precio o coste de adquisición FP / Precio medio FP en el mercado**

---

**Centro coste/agrupación:            210    ESCUELAS DEPORTIVAS MUNICIPALES**

**Total**  
**de 01/01 a 31/12**

**Indicador de economía:**



a) Precio o coste de adquisición FP / Precio medio FP en el mercado

---

Centro coste/agrupación:            215    ACTIVIDADES JOVENES

Total  
de 01/01 a 31/12

Indicador de economía:

a) Precio o coste de adquisición FP / Precio medio FP en el mercado

---

Centro coste/agrupación:            217    ACTIVIDADES MAYORES

Total  
de 01/01 a 31/12

Indicador de economía:

a) Precio o coste de adquisición FP / Precio medio FP en el mercado

---

Centro coste/agrupación:            220    FOMENTO DE LAS ACTIVIDADES Y DIVERSION

**Total**  
**de 01/01 a 31/12**

**Indicador de economía:**

**a) Precio o coste de adquisición FP / Precio medio FP en el mercado**

---

**Centro coste/agrupación:            221    DINAMIZACION CULTURAL**

**Total**  
**de 01/01 a 31/12**

**Indicador de economía:**

**a) Precio o coste de adquisición FP / Precio medio FP en el mercado**

---

**Centro coste/agrupación:            225    FESTEJOS**

**Total**  
**de 01/01 a 31/12**

**Indicador de economía:**

a) Precio o coste de adquisición FP / Precio medio FP en el mercado

---

Centro coste/agrupación:            227    COOPERAC. CONSERV. PATRIMONIO HISTORICO

Total  
de 01/01 a 31/12

Indicador de economía:

a) Precio o coste de adquisición FP / Precio medio FP en el mercado

---

Centro coste/agrupación:            228    COMUNICACION SOCIAL

Total  
de 01/01 a 31/12

Indicador de economía:

a) Precio o coste de adquisición FP / Precio medio FP en el mercado

---

Centro coste/agrupación:            229    PARTICIPACION CIUDADANA

**Total**  
**de 01/01 a 31/12**

**Indicador de economía:**

**a) Precio o coste de adquisición FP / Precio medio FP en el mercado**

---

**Centro coste/grupación:                    230      COOPERACION AL SOSTENIMIENTO DE LAS IGLE**

**Total**  
**de 01/01 a 31/12**

**Indicador de economía:**

**a) Precio o coste de adquisición FP / Precio medio FP en el mercado**

---

**Centro coste/grupación:                    235      INFRAESTRUCTURAS BASICAS EN SIST. VIARIO**

**Total**  
**de 01/01 a 31/12**

**Indicador de economía:**

a) Precio o coste de adquisición FP / Precio medio FP en el mercado

---

Centro coste/agrupación:            236    TRANSPORTE TERRESTRE

Total  
de 01/01 a 31/12

Indicador de economía:

a) Precio o coste de adquisición FP / Precio medio FP en el mercado

---

Centro coste/agrupación:            237    CENTROS AVANZADOS

Total  
de 01/01 a 31/12

Indicador de economía:

a) Precio o coste de adquisición FP / Precio medio FP en el mercado

---

Centro coste/agrupación:            238    RECURSOS HIDRAULICOS

**Total**  
**de 01/01 a 31/12**

**Indicador de economía:**

**a) Precio o coste de adquisición FP / Precio medio FP en el mercado**

---

**Centro coste/agrupación:            240    ADMINISTRACION FINANCIERA**

**Total**  
**de 01/01 a 31/12**

**Indicador de economía:**

**a) Precio o coste de adquisición FP / Precio medio FP en el mercado**

---

**Centro coste/agrupación:            242    PROMOCION COMERCIAL**

**Total**  
**de 01/01 a 31/12**

**Indicador de economía:**

a) Precio o coste de adquisición FP / Precio medio FP en el mercado

---

Centro coste/agrupación:            245    FERIA GANADERA SAN ANTONIO

Total  
de 01/01 a 31/12

Indicador de economía:

a) Precio o coste de adquisición FP / Precio medio FP en el mercado

---

Centro coste/agrupación:            247    PROMOCION INDUSTRIAL

Total  
de 01/01 a 31/12

Indicador de economía:

a) Precio o coste de adquisición FP / Precio medio FP en el mercado

---

Centro coste/agrupación:            250    PROMOCION DEL TURISMO

**Total**  
**de 01/01 a 31/12**

**Indicador de economía:**

**a) Precio o coste de adquisición FP / Precio medio FP en el mercado**

---

**Centro coste/agrupación:            255    JUNTAS VECINALES**

**Total**  
**de 01/01 a 31/12**

**Indicador de economía:**

**a) Precio o coste de adquisición FP / Precio medio FP en el mercado**

---

**Centro coste/agrupación:            300    SERVICIO DE ALCANTARILLADO**

**Total**  
**de 01/01 a 31/12**

**Indicador de economía:**



a) Precio o coste de adquisición FP / Precio medio FP en el mercado

---

Centro coste/agrupación:            400    SERVICIO DE URBANISMO

**Total**  
**de 01/01 a 31/12**

Indicador de economía:

a) Precio o coste de adquisición FP / Precio medio FP en el mercado

---

Centro coste/agrupación:            999    PRUEBA

**Total**  
**de 01/01 a 31/12**

Indicador de economía:

a) Precio o coste de adquisición FP / Precio medio FP en el mercado

---

## 8) Indicador de medios de producción

Centro coste/agrupación: 000 NO IMPUTABLE A OTROS CENTROS DE COSTE

Total  
de 01/01 a 31/12

Indicador de medios de producción:

a) Coste de personal / Número de personas equivalentes 0,00

-----  
Centro coste/agrupación: 001 DEUDA PUBLICA

Total  
de 01/01 a 31/12

Indicador de medios de producción:

a) Coste de personal / Número de personas equivalentes 0,00

-----  
Centro coste/agrupación: 005 ALTOS CARGOS

**Total**  
**de 01/01 a 31/12**

**Indicador de medios de producción:**

a) Coste de personal / Número de personas equivalentes 0,00

---

**Centro coste/grupación:            010    ADMINISTRACION GENERAL**

**Total**  
**de 01/01 a 31/12**

**Indicador de medios de producción:**

a) Coste de personal / Número de personas equivalentes 0,00

---

**Centro coste/grupación:            015    JUZGADO DE PAZ**

**Total**  
**de 01/01 a 31/12**

**Indicador de medios de producción:**

a) Coste de personal / Número de personas equivalentes 0,00

---

**Centro coste/agrupación:**                      **016      GASTOS OTRAS ADMINISTRACIONES**

**Total  
de 01/01 a 31/12**

**Indicador de medios de producción:**

a) Coste de personal / Número de personas equivalentes

0,00

---

**Centro coste/agrupación:**                      **020      GRATIFICACIONES E INCENTIVOS AL PERSONAL**

**Total  
de 01/01 a 31/12**

**Indicador de medios de producción:**

a) Coste de personal / Número de personas equivalentes

0,00

---

**Centro coste/agrupación:**                      **025      FORMACION DEL PERSONAL**

**Total**

de 01/01 a 31/12

**Indicador de medios de producción:**

a) Coste de personal / Número de personas equivalentes

0,00

---

**Centro coste/grupación:            030    VALORACION DE PUESTOS DE TRABAJO**

**Total**

**de 01/01 a 31/12**

**Indicador de medios de producción:**

a) Coste de personal / Número de personas equivalentes

0,00

---

**Centro coste/grupación:            035    CONVENIOS CON CENTROS DE COSTE**

**Total**

**de 01/01 a 31/12**

**Indicador de medios de producción:**

a) Coste de personal / Número de personas equivalentes

0,00

Centro coste/agrupación: 040 SEGURIDAD CIUDADANA

Total  
de 01/01 a 31/12

Indicador de medios de producción:

a) Coste de personal / Número de personas equivalentes 0,00

---

Centro coste/agrupación: 045 PROTECCION CIVIL

Total  
de 01/01 a 31/12

Indicador de medios de producción:

a) Coste de personal / Número de personas equivalentes 0,00

---

Centro coste/agrupación: 050 PREVISION SOCIAL OBLIGATORIA

Total  
de 01/01 a 31/12

**Indicador de medios de producción:**

a) Coste de personal / Número de personas equivalentes 0,00

-----

**Centro coste/agrupación: 055 ATENCIONES SOCIALES PACTADAS**

**Total  
de 01/01 a 31/12**

**Indicador de medios de producción:**

a) Coste de personal / Número de personas equivalentes 0,00

-----

**Centro coste/agrupación: 060 AYUDA A DOMICILIO**

**Total  
de 01/01 a 31/12**

**Indicador de medios de producción:**

a) Coste de personal / Número de personas equivalentes 0,00

-----

**Centro coste/agrupación: 065 AGENCIA DE DESARROLLO LOCAL**

**Total**  
**de 01/01 a 31/12**

**Indicador de medios de producción:**

a) Coste de personal / Número de personas equivalentes 0,00

---

**Centro coste/grupación:            070    ESCUELA TALLER**

**Total**  
**de 01/01 a 31/12**

**Indicador de medios de producción:**

a) Coste de personal / Número de personas equivalentes 0,00

---

**Centro coste/grupación:            075    CENTROS AVANZADOS DE COMUNICACIONES**

**Total**  
**de 01/01 a 31/12**

**Indicador de medios de producción:**



a) Coste de personal / Número de personas equivalentes 0,00

-----

**Centro coste/agrupación: 080 INCENTIVOS DIRECTOS AL EMPLEO**

**Total  
de 01/01 a 31/12**

**Indicador de medios de producción:**

a) Coste de personal / Número de personas equivalentes 0,00

-----

**Centro coste/agrupación: 081 GUARDERIAS**

**Total  
de 01/01 a 31/12**

**Indicador de medios de producción:**

a) Coste de personal / Número de personas equivalentes 0,00

-----

**Centro coste/agrupación: 085 PROMOCION SOCIAL**

**Total**  
**de 01/01 a 31/12**

**Indicador de medios de producción:**

a) Coste de personal / Número de personas equivalentes 0,00

-----

**Centro coste/agrupación:            086    ACOGIDA E INTEGRACION INMIGRANTES**

**Total**  
**de 01/01 a 31/12**

**Indicador de medios de producción:**

a) Coste de personal / Número de personas equivalentes 0,00

-----

**Centro coste/agrupación:            090    PROMOCION VIVIENDAS SOCIALES**

**Total**  
**de 01/01 a 31/12**

**Indicador de medios de producción:**

a) Coste de personal / Número de personas equivalentes 0,00

---

**Centro coste/agrupación: 095 CENTROS DE DIA Y AULAS DE LA TERCERA EDA**

**Total  
de 01/01 a 31/12**

**Indicador de medios de producción:**

a) Coste de personal / Número de personas equivalentes 0,00

---

**Centro coste/agrupación: 100 COOPERACION A PROGRAMAS DE AYUDA**

**Total  
de 01/01 a 31/12**

**Indicador de medios de producción:**

a) Coste de personal / Número de personas equivalentes 0,00

---

**Centro coste/agrupación: 105 CENTROS DE ATENCION PRIMARIA**

**Total**  
**de 01/01 a 31/12**

**Indicador de medios de producción:**

a) Coste de personal / Número de personas equivalentes 0,00

---

**Centro coste/grupación:            110    ACCIONES DE SALUBRIDAD PUBLICA**

**Total**  
**de 01/01 a 31/12**

**Indicador de medios de producción:**

a) Coste de personal / Número de personas equivalentes 0,00

---

**Centro coste/grupación:            115    ESCUELA DE ADULTOS**

**Total**  
**de 01/01 a 31/12**

**Indicador de medios de producción:**

a) Coste de personal / Número de personas equivalentes 0,00

---

**Centro coste/agrupación: 120 PROGRAMAS DE GARANTIA SOCIAL**

**Total  
de 01/01 a 31/12**

**Indicador de medios de producción:**

a) Coste de personal / Número de personas equivalentes 0,00

---

**Centro coste/agrupación: 125 PROGRAMA MENTOR**

**Total  
de 01/01 a 31/12**

**Indicador de medios de producción:**

a) Coste de personal / Número de personas equivalentes 0,00

---

**Centro coste/agrupación: 130 PLAN F.I.P.**

**Total**  
**de 01/01 a 31/12**

**Indicador de medios de producción:**

a) Coste de personal / Número de personas equivalentes 0,00

---

**Centro coste/grupación: 131 SUBVENCIONES FONDO SOCIAL EUROPEO**

**Total**  
**de 01/01 a 31/12**

**Indicador de medios de producción:**

a) Coste de personal / Número de personas equivalentes 0,00

---

**Centro coste/grupación: 135 CENTROS EDUCATIVOS**

**Total**  
**de 01/01 a 31/12**

**Indicador de medios de producción:**

a) Coste de personal / Número de personas equivalentes 0,00

---

**Centro coste/agrupación: 136 LUDOTECA**

**Total  
de 01/01 a 31/12**

**Indicador de medios de producción:**

a) Coste de personal / Número de personas equivalentes 0,00

---

**Centro coste/agrupación: 140 AYUDAS SOCIALES A LA EDUCACION**

**Total  
de 01/01 a 31/12**

**Indicador de medios de producción:**

a) Coste de personal / Número de personas equivalentes 0,00

---

**Centro coste/agrupación: 145 COOPERACION CON ASOCIACIONES DE PADRES**

**Total**  
**de 01/01 a 31/12**

**Indicador de medios de producción:**

a) Coste de personal / Número de personas equivalentes 0,00

---

**Centro coste/agrupación: 150 EDIFICIOS MUNICIPALES DE USO MULTIPLE**

**Total**  
**de 01/01 a 31/12**

**Indicador de medios de producción:**

a) Coste de personal / Número de personas equivalentes 0,00

---

**Centro coste/agrupación: 155 URBANISMO**

**Total**  
**de 01/01 a 31/12**

**Indicador de medios de producción:**



a) Coste de personal / Número de personas equivalentes 0,00

---

**Centro coste/agrupación: 160 CARTOGRAFIA**

**Total  
de 01/01 a 31/12**

**Indicador de medios de producción:**

a) Coste de personal / Número de personas equivalentes 0,00

---

**Centro coste/agrupación: 165 ALUMBRADO PUBLICO**

**Total  
de 01/01 a 31/12**

**Indicador de medios de producción:**

a) Coste de personal / Número de personas equivalentes 0,00

---

**Centro coste/agrupación: 167 MANTENIMIENTO DE MARQUESINAS**

**Total**  
**de 01/01 a 31/12**

**Indicador de medios de producción:**

a) Coste de personal / Número de personas equivalentes 0,00

---

**Centro coste/agrupación: 170 PARQUES Y JARDINES**

**Total**  
**de 01/01 a 31/12**

**Indicador de medios de producción:**

a) Coste de personal / Número de personas equivalentes 0,00

---

**Centro coste/agrupación: 175 SANEAMIENTO DE AGUAS**

**Total**  
**de 01/01 a 31/12**

**Indicador de medios de producción:**

a) Coste de personal / Número de personas equivalentes 0,00

-----

**Centro coste/agrupación: 180 ABASTECIMIENTO Y DISTRIBUCION DE AGUAS**

**Total  
de 01/01 a 31/12**

**Indicador de medios de producción:**

a) Coste de personal / Número de personas equivalentes 0,00

-----

**Centro coste/agrupación: 185 RECOGIDA DE BASURAS**

**Total  
de 01/01 a 31/12**

**Indicador de medios de producción:**

a) Coste de personal / Número de personas equivalentes 0,00

-----

**Centro coste/agrupación: 190 LIMPIEZA DE PLAYAS**

**Total**  
**de 01/01 a 31/12**

**Indicador de medios de producción:**

a) Coste de personal / Número de personas equivalentes 0,00

---

**Centro coste/grupación:                    191        RECUPERACION MEDIOAMBIENTAL DEL MUNICIPI**

**Total**  
**de 01/01 a 31/12**

**Indicador de medios de producción:**

a) Coste de personal / Número de personas equivalentes 0,00

---

**Centro coste/grupación:                    192        CULTURA DEL AGUA**

**Total**  
**de 01/01 a 31/12**

**Indicador de medios de producción:**

a) Coste de personal / Número de personas equivalentes 0,00

---

**Centro coste/agrupación: 193 AGENDA LOCAL 21**

**Total  
de 01/01 a 31/12**

**Indicador de medios de producción:**

a) Coste de personal / Número de personas equivalentes 0,00

---

**Centro coste/agrupación: 195 CASA DE CULTURA**

**Total  
de 01/01 a 31/12**

**Indicador de medios de producción:**

a) Coste de personal / Número de personas equivalentes 0,00

---

**Centro coste/agrupación: 200 ACTIVIDAD DEPORTIVA GENERAL E INSTALACIO**

**Total**  
**de 01/01 a 31/12**

**Indicador de medios de producción:**

a) Coste de personal / Número de personas equivalentes 0,00

---

**Centro coste/agrupación:            205    PISCINA**

**Total**  
**de 01/01 a 31/12**

**Indicador de medios de producción:**

a) Coste de personal / Número de personas equivalentes 0,00

---

**Centro coste/agrupación:            210    ESCUELAS DEPORTIVAS MUNICIPALES**

**Total**  
**de 01/01 a 31/12**

**Indicador de medios de producción:**

a) Coste de personal / Número de personas equivalentes 0,00

---

**Centro coste/agrupación: 215 ACTIVIDADES JOVENES**

**Total  
de 01/01 a 31/12**

**Indicador de medios de producción:**

a) Coste de personal / Número de personas equivalentes 0,00

---

**Centro coste/agrupación: 217 ACTIVIDADES MAYORES**

**Total  
de 01/01 a 31/12**

**Indicador de medios de producción:**

a) Coste de personal / Número de personas equivalentes 0,00

---

**Centro coste/agrupación: 220 FOMENTO DE LAS ACTIVIDADES Y DIVERSION**

**Total**  
**de 01/01 a 31/12**

**Indicador de medios de producción:**

a) Coste de personal / Número de personas equivalentes 0,00

---

**Centro coste/agrupación: 221 DINAMIZACION CULTURAL**

**Total**  
**de 01/01 a 31/12**

**Indicador de medios de producción:**

a) Coste de personal / Número de personas equivalentes 0,00

---

**Centro coste/agrupación: 225 FESTEJOS**

**Total**  
**de 01/01 a 31/12**

**Indicador de medios de producción:**



a) Coste de personal / Número de personas equivalentes 0,00

---

**Centro coste/agrupación: 227 COOPERAC. CONSERV. PATRIMONIO HISTORICO**

**Total  
de 01/01 a 31/12**

**Indicador de medios de producción:**

a) Coste de personal / Número de personas equivalentes 0,00

---

**Centro coste/agrupación: 228 COMUNICACION SOCIAL**

**Total  
de 01/01 a 31/12**

**Indicador de medios de producción:**

a) Coste de personal / Número de personas equivalentes 0,00

---

**Centro coste/agrupación: 229 PARTICIPACION CIUDADANA**

**Total**  
**de 01/01 a 31/12**

**Indicador de medios de producción:**

a) Coste de personal / Número de personas equivalentes 0,00

---

**Centro coste/grupación:                    230      COOPERACION AL SOSTENIMIENTO DE LAS IGLE**

**Total**  
**de 01/01 a 31/12**

**Indicador de medios de producción:**

a) Coste de personal / Número de personas equivalentes 0,00

---

**Centro coste/grupación:                    235      INFRAESTRUCTURAS BASICAS EN SIST. VIARIO**

**Total**  
**de 01/01 a 31/12**

**Indicador de medios de producción:**

a) Coste de personal / Número de personas equivalentes 0,00

---

**Centro coste/agrupación: 236 TRANSPORTE TERRESTRE**

**Total  
de 01/01 a 31/12**

**Indicador de medios de producción:**

a) Coste de personal / Número de personas equivalentes 0,00

---

**Centro coste/agrupación: 237 CENTROS AVANZADOS**

**Total  
de 01/01 a 31/12**

**Indicador de medios de producción:**

a) Coste de personal / Número de personas equivalentes 0,00

---

**Centro coste/agrupación: 238 RECURSOS HIDRAULICOS**

**Total**  
**de 01/01 a 31/12**

**Indicador de medios de producción:**

a) Coste de personal / Número de personas equivalentes 0,00

-----

**Centro coste/grupación:                    240     ADMINISTRACION FINANCIERA**

**Total**  
**de 01/01 a 31/12**

**Indicador de medios de producción:**

a) Coste de personal / Número de personas equivalentes 0,00

-----

**Centro coste/grupación:                    242     PROMOCION COMERCIAL**

**Total**  
**de 01/01 a 31/12**

**Indicador de medios de producción:**

a) Coste de personal / Número de personas equivalentes 0,00

-----

**Centro coste/agrupación: 245 FERIA GANADERA SAN ANTONIO**

**Total  
de 01/01 a 31/12**

**Indicador de medios de producción:**

a) Coste de personal / Número de personas equivalentes 0,00

-----

**Centro coste/agrupación: 247 PROMOCION INDUSTRIAL**

**Total  
de 01/01 a 31/12**

**Indicador de medios de producción:**

a) Coste de personal / Número de personas equivalentes 0,00

-----

**Centro coste/agrupación: 250 PROMOCION DEL TURISMO**

**Total**  
**de 01/01 a 31/12**

**Indicador de medios de producción:**

a) Coste de personal / Número de personas equivalentes 0,00

---

**Centro coste/grupación:            255    JUNTAS VECINALES**

**Total**  
**de 01/01 a 31/12**

**Indicador de medios de producción:**

a) Coste de personal / Número de personas equivalentes 0,00

---

**Centro coste/grupación:            300    SERVICIO DE ALCANTARILLADO**

**Total**  
**de 01/01 a 31/12**

**Indicador de medios de producción:**

a) Coste de personal / Número de personas equivalentes 0,00

---

**Centro coste/agrupación: 400 SERVICIO DE URBANISMO**

**Total  
de 01/01 a 31/12**

**Indicador de medios de producción:**

a) Coste de personal / Número de personas equivalentes 0,00

---

**Centro coste/agrupación: 999 PRUEBA**

**Total  
de 01/01 a 31/12**

**Indicador de medios de producción:**

a) Coste de personal / Número de personas equivalentes 0,00

---







## **29. Balance de comprobación**

---

## BALANCE DE COMPROBACIÓN DE SUMAS Y SALDOS a 31/12/2022

Cuenta	Descripción	Saldo Inicial Debe	Saldo Inicial Haber	Debe	Haber	Saldo Final Debe	Saldo Final Haber
000	Presupuesto ejercicio corriente	0,00	0,00	15.827.685,74	15.827.685,74	0,00	0,00
0020	Créditos extraordinarios	0,00	0,00	465.000,00	465.000,00	0,00	0,00
0021	Suplementos de crédito.	0,00	0,00	1.628.000,00	1.628.000,00	0,00	0,00
0024	Incorporaciones de remanentes de crédito.	0,00	0,00	11.600.159,66	11.600.159,66	0,00	0,00
0025	Créditos generados por ingresos	0,00	0,00	2.294.526,08	2.294.526,08	0,00	0,00
0028	Bajas por anulación	0,00	0,00	-160.000,00	-160.000,00	0,00	0,00
0030	Créditos disponibles	0,00	21.739.053,73	35.974.515,59	15.827.685,74	0,00	1.592.223,88
0031	Créditos retenidos para gastar.	0,00	0,00	2.047.846,05	2.159.961,47	0,00	112.115,42
004	Presupuesto de gastos: gastos autorizados.	0,00	0,00	28.967.606,09	35.862.400,17	0,00	6.894.794,08
005	Presupuesto de gastos: gastos comprometidos.	0,00	0,00	0,00	28.967.606,09	0,00	28.967.606,09
007	Presupuesto de ingresos: modificación de previsiones.	0,00	0,00	15.827.685,74	15.827.685,74	0,00	0,00
008	Presupuesto de ingresos: previsiones definitivas.	21.739.053,73	0,00	15.827.685,74	0,00	37.566.739,47	0,00
100	Patrimonio	0,00	39.895.278,92	0,00	0,00	0,00	39.895.278,92
120	Resultados de ejercicios anteriores	0,00	25.985.573,42	0,00	0,00	0,00	25.985.573,42
142	Provisión a largo plazo para responsabilidades	0,00	1.230.741,00	0,00	0,00	0,00	1.230.741,00
170	Deudas a largo plazo con entidades de crédito	0,00	668.343,15	668.343,15	0,00	0,00	0,00
179	Otras deudas a largo plazo	0,00	0,00	0,00	840.121,16	0,00	840.121,16
201	Inversión en desarrollo	5.716,94	0,00	0,00	0,00	5.716,94	0,00

## BALANCE DE COMPROBACIÓN DE SUMAS Y SALDOS a 31/12/2022

Cuenta	Descripción	Saldo Inicial Debe	Saldo Inicial Haber	Debe	Haber	Saldo Final Debe	Saldo Final Haber
203	Propiedad industrial e intelectual	14.482,30	0,00	0,00	0,00	14.482,30	0,00
206	Aplicaciones informáticas	399.136,57	0,00	0,00	0,00	399.136,57	0,00
209	Otro inmovilizado intangible	1.828.272,12	0,00	0,00	0,00	1.828.272,12	0,00
210	Terrenos y bienes naturales	2.289.144,09	0,00	0,00	0,00	2.289.144,09	0,00
211	Construcciones	27.707.207,17	0,00	1.878.816,30	0,00	29.586.023,47	0,00
212	Infraestructuras	24.351.252,62	0,00	0,00	0,00	24.351.252,62	0,00
214	Maquinaria y utillaje	558.013,66	0,00	3.630,00	0,00	561.643,66	0,00
215	Instalaciones técnicas y otras instalaciones	299.157,95	0,00	4.464,90	0,00	303.622,85	0,00
216	Mobiliario	1.482.569,43	0,00	58.601,14	0,00	1.541.170,57	0,00
217	Equipos para procesos de información	1.144.491,90	0,00	11.341,47	0,00	1.155.833,37	0,00
218	Elementos de transporte	455.869,10	0,00	134.833,82	0,00	590.702,92	0,00
2191	PLANIMETRIA MUNICIPAL	37.394,16	0,00	0,00	0,00	37.394,16	0,00
	<b>Suma y Sigue</b>	<b>82.579.531,24</b>	<b>89.518.990,22</b>	<b>133.060.741,47</b>	<b>131.140.831,85</b>	<b>100.498.904,61</b>	<b>105.518.453,97</b>
2192	OTRO INMOVILIZADO MATERIAL	267.769,50	0,00	0,00	0,00	267.769,50	0,00
221	Inversiones en construcciones	222.358,68	0,00	0,00	0,00	222.358,68	0,00
2300	Adaptación de terrenos y bienes naturales. Inmovilizado material	3.508.772,09	0,00	0,00	0,00	3.508.772,09	0,00
232	Infraestructuras en curso	4.871.247,27	0,00	1.750.325,70	0,00	6.621.572,97	0,00

## BALANCE DE COMPROBACIÓN DE SUMAS Y SALDOS a 31/12/2022

Cuenta	Descripción	Saldo Inicial Debe	Saldo Inicial Haber	Debe	Haber	Saldo Final Debe	Saldo Final Haber
234	Maquinaria y utillaje en montaje	752,35	0,00	0,00	0,00	752,35	0,00
235	Instalaciones técnicas y otras instalaciones en montaje.	2.990,52	0,00	0,00	0,00	2.990,52	0,00
241	Construcciones del Patrimonio público del suelo	2.433.878,37	0,00	0,00	0,00	2.433.878,37	0,00
249	Otros bienes y derechos del Patrimonio público del suelo	756.254,48	0,00	0,00	0,00	756.254,48	0,00
264	Créditos a largo plazo al personal	85.000,52	0,00	12.000,00	19.023,36	77.977,16	0,00
2806	Amortización acumulada de aplicaciones informáticas	0,00	317.640,00	0,00	38.591,68	0,00	356.231,68
2811	Amortización acumulada de construcciones	0,00	16.960.596,08	0,00	772.322,44	0,00	17.732.918,52
2812	Amortización acumulada de infraestructuras	0,00	4.017.514,73	0,00	1.068.487,46	0,00	5.086.002,19
2814	Amortización acumulada de maquinaria y utillaje	0,00	125.834,31	0,00	27.108,82	0,00	152.943,13
2815	Amortización acumulada de instalaciones técnicas y otras instalacio	0,00	48.899,13	0,00	59.938,16	0,00	108.837,29
2816	Amortización acumulada de mobiliario	0,00	258.016,61	0,00	32.046,96	0,00	290.063,57
2817	Amortización acumulada de equipos para procesos de información	0,00	102.145,33	0,00	66.313,10	0,00	168.458,43
2818	Amortización acumulada de elementos de transporte	0,00	69.450,69	0,00	59.132,44	0,00	128.583,13
2819	Amortización acumulada de otro inmovilizado material	0,00	272.197,10	0,00	0,00	0,00	272.197,10
4000	Operaciones de gestión	0,00	0,00	17.270.114,48	18.773.737,73	0,00	1.503.623,25
4001	Otras cuentas a pagar	0,00	0,00	12.000,00	12.000,00	0,00	0,00
4003	Otras deudas	0,00	0,00	3.410.983,91	4.773.490,60	0,00	1.362.506,69
4010	Operaciones de gestión	0,00	1.383.336,59	1.199.257,21	0,00	0,00	184.079,38

## BALANCE DE COMPROBACIÓN DE SUMAS Y SALDOS a 31/12/2022

Cuenta	Descripción	Saldo Inicial Debe	Saldo Inicial Haber	Debe	Haber	Saldo Final Debe	Saldo Final Haber
4013	Otras deudas	0,00	1.886.149,07	460.698,22	0,00	0,00	1.425.450,85
410	Acreedores por IVA soportado	0,00	2.868,87	292.859,51	293.226,77	0,00	3.236,13
414	Entes Públicos acreedores por recaudación de recursos	0,00	1.157,80	0,00	0,00	0,00	1.157,80
4180	Operaciones de gestión	0,00	30.816,91	400.377,55	400.773,30	0,00	31.212,66
41905	MEDICAMENTOS	0,00	0,00	2.387,67	2.387,67	0,00	0,00
41906	Retención judicial de haberes	0,00	656,29	15.253,02	15.074,13	0,00	477,40
41990	DEVOLUCION INGRESOS DUPLICADOS	0,00	5.208,86	13.115,67	132.257,16	0,00	124.350,35
41991	PAGOS EXTRAPRESUPUESTARIOS	0,00	301,71	1.343,80	1.343,80	0,00	301,71
	<b>Suma y Sigue</b>	<b>94.460.785,52</b>	<b>115.001.780,30</b>	<b>183.252.410,23</b>	<b>180.381.613,75</b>	<b>116.780.886,93</b>	<b>134.451.085,23</b>
4300	Operaciones de gestión	0,00	0,00	25.350.952,02	22.693.526,32	2.657.425,70	0,00
4303	Otras inversiones financieras	0,00	0,00	21.423,36	21.423,36	0,00	0,00
4310	Operaciones de gestión	5.851.941,69	0,00	256,64	2.070.412,96	3.781.785,37	0,00
4313	Otras inversiones financieras	39.072,00	0,00	0,00	1.866,70	37.205,30	0,00
43300	Operaciones de gestión	0,00	0,00	0,00	124.068,78	0,00	124.068,78
4339	Por devolución de ingresos	0,00	0,00	0,00	400.377,55	0,00	400.377,55
43400	Operaciones de gestión	0,00	0,00	0,00	183.806,79	0,00	183.806,79
437	Devolución de ingresos	0,00	0,00	400.377,55	0,00	400.377,55	0,00

## BALANCE DE COMPROBACIÓN DE SUMAS Y SALDOS a 31/12/2022

Cuenta	Descripción	Saldo Inicial Debe	Saldo Inicial Haber	Debe	Haber	Saldo Final Debe	Saldo Final Haber
43910	Operaciones de gestión	0,00	0,00	0,00	250.114,87	0,00	250.114,87
440	Deudores por IVA repercutido	42.782,05	0,00	138.900,54	141.678,52	40.004,07	0,00
4420	Entes públicos deudores por recursos recaudados	0,00	0,00	384.743,73	384.743,73	0,00	0,00
4429	Otros deudores por servicio de recaudación	188,91	0,00	0,00	0,00	188,91	0,00
44990	OTROS DEUDORES NO PRESUP. (TESORERIA)	29.670,24	0,00	12.130,77	25.093,34	16.707,67	0,00
44991	OTROS DEUDORES NO PRESUP (DESCUENTO)	31,17	0,00	652.074,10	652.105,27	0,00	0,00
450	Deudores por derechos reconocidos de recursos de otros entes públic	44.780,99	0,00	1.116.651,08	1.063.982,24	97.449,83	0,00
4510	Por anulación de liquidaciones	0,00	0,00	0,00	52.692,14	0,00	52.692,14
452	Entes públicos, por derechos a cobrar	0,00	44.780,99	1.116.674,38	1.116.651,08	0,00	44.757,69
45300		0,00	576.144,23	1.045.731,60	1.063.982,24	0,00	594.394,87
4700	Hacienda Pública, deudor por IVA	125.985,69	0,00	180.967,76	142.474,56	164.478,89	0,00
4720	IVA soportado.	0,00	0,00	292.183,70	292.155,26	28,44	0,00
4750	Hacienda Pública, acreedor por IVA	0,00	0,00	26.817,35	26.817,35	0,00	0,00
47510	Hacienda Pública, acreedor por IRPF - Personal-	0,00	84.612,77	722.078,28	736.855,94	0,00	99.390,43
47511	Hacienda Pública, acreedor por IRPF - Profesionales-	0,00	4.056,18	31.652,68	31.616,88	0,00	4.020,38
47512	Hacienda Pública, acreedor por IRPF - Alquileres-	0,00	123,50	2.128,00	2.251,50	0,00	247,00
47513	HACIENDA PUBLICA, ACREEDORA POR RETENCIONES POR IRPF -PREMIOS-	0,00	2.216,67	5.063,10	3.532,27	0,00	685,84
47600	SEGURIDAD SOCIAL, ACREEDORA (TESORERIA)	0,00	110.120,52	1.397.452,89	1.411.462,67	0,00	124.130,30

## BALANCE DE COMPROBACIÓN DE SUMAS Y SALDOS a 31/12/2022

Cuenta	Descripción	Saldo Inicial Debe	Saldo Inicial Haber	Debe	Haber	Saldo Final Debe	Saldo Final Haber
4770	IVA repercutido	0,00	0,00	139.047,92	139.047,92	0,00	0,00
4900	Operaciones de gestión	0,00	3.100.935,43	3.100.935,43	2.989.902,62	0,00	2.989.902,62
520	Deudas a corto plazo con entidades de crédito	0,00	222.781,05	891.124,20	668.343,15	0,00	0,00
522	Deudas a corto plazo transformables en subvenciones	0,00	680.628,75	680.628,75	0,00	0,00	0,00
	<b>Suma y Sigue</b>	<b>100.595.238,26</b>	<b>119.828.180,39</b>	<b>195.743.358,15</b>	<b>194.510.977,55</b>	<b>121.319.112,96</b>	<b>139.319.674,49</b>
529	Otras deudas a corto plazo	0,00	0,00	131.904,11	131.904,11	0,00	0,00
544	Créditos a corto plazo al personal	21.199,92	0,00	19.023,36	21.423,36	18.799,92	0,00
5500	Cuentas corrientes no bancarias con entes públicos, por administ. d	0,00	0,00	385.813,34	385.813,34	0,00	0,00
5541	DE ENTIDADES COLABORADORAS	0,00	50,08	0,00	0,00	0,00	50,08
5542	DE CUENTAS OPERATIVAS	0,00	431.805,41	15.285.915,86	14.945.007,81	0,00	90.897,36
55490	INGRESO PENDIENTE DE APLICACION GENERAL	0,00	20.322,68	0,00	0,00	0,00	20.322,68
55494	GASTOS A JUSTIFICAR	0,00	0,00	11.298,56	11.298,56	0,00	0,00
5550	PAGOS PENDIENTES DE APLICACION GENERAL	0,00	0,00	60,63	60,63	0,00	0,00
55510	PAGOS PENDIENTES DE APLICACION COMISIONES Y GASTOS CAJA CANTABRIA	0,00	0,00	236,70	236,70	0,00	0,00
55511	PAGOS PENDIENTES DE APLICACION COMISIONES Y GASTOS LA CAIXA	0,00	0,00	16.719,73	16.719,73	0,00	0,00
55512	PAGOS PENDIENTES DE APLICACION COMISIONES Y GASTOS SCH	0,00	0,00	9.419,25	9.419,25	0,00	0,00
55514	PAGOS PENDIENTES DE APLICACION COMISIONES Y GASTOS BCL-BEVA	0,00	0,00	1.910,34	1.910,34	0,00	0,00



## BALANCE DE COMPROBACIÓN DE SUMAS Y SALDOS a 31/12/2022

Cuenta	Descripción	Saldo Inicial Debe	Saldo Inicial Haber	Debe	Haber	Saldo Final Debe	Saldo Final Haber
5570	COMPENSACIONES	0,00	0,00	40.541,59	40.541,59	0,00	0,00
5579	SIN SALIDA MATERIAL DE FONDOS	0,00	0,00	171.446,77	171.446,77	0,00	0,00
5580	Provisiones de fondos para pagos a justificar pendientes de justifi	2.688,86	0,00	218.663,08	220.645,91	706,03	0,00
5584	Libramientos para pagos a justificar	0,00	0,00	229.961,64	229.961,64	0,00	0,00
5592	OTRAS PARTIDAS PENDIENTES DE APLICACION	0,00	3.198,03	0,00	0,00	0,00	3.198,03
5600	FIANZAS A CORTO PLAZO	0,00	1.401.508,44	145.733,15	317.406,48	0,00	1.573.181,77
5601	FIANZAS A CORTO PLAZO	0,00	0,05	0,00	0,00	0,00	0,05
5602	INGRESO DE FIANZAS POR SUBAS	0,00	2.500,00	0,00	0,00	0,00	2.500,00
565	Fianzas constituidas a corto plazo	40.000,00	0,00	0,00	0,00	40.000,00	0,00
566	Depósitos constituidos a corto plazo	27.510,67	0,00	0,00	0,00	27.510,67	0,00
57101	CUENTA OPERATIVA LA CAIXA	5.913.066,91	0,00	10.847.572,61	16.151.917,96	608.721,56	0,00
57104	CUENTA OPERATIVA BANCO DE CREDITO LOCAL	630.074,77	0,00	19.118.241,67	19.691.471,32	56.845,12	0,00
57106	CUENTA OPERATIVO BANCO SANTANDER	242.862,72	0,00	1.464.803,51	1.325.358,97	382.307,26	0,00
57108	CAJA RURAL DE BURGOS	9.684,95	0,00	5.000.000,00	5.000.060,63	9.624,32	0,00
57160	CUENTA OPERATIVA CAJA CANTABRIA	12.143.976,71	0,00	8.588.386,39	20.475.775,03	256.588,07	0,00
57166	CUENTA OPERATIVA BANCO PASTOR	427,43	0,00	30.303,43	8.639,70	22.091,16	0,00
57168	CUENTA OPERATIVA CAIXABANK ABONO PISCINA Y OTROS	58.261,73	0,00	99.506,00	150.130,00	7.637,73	0,00
57169	CUENTA OPERATIVA ESCUELAS DEPORTIVAS	215.300,39	0,00	203.345,05	232.855,71	185.789,73	0,00

## BALANCE DE COMPROBACIÓN DE SUMAS Y SALDOS a 31/12/2022

Cuenta	Descripción	Saldo Inicial Debe	Saldo Inicial Haber	Debe	Haber	Saldo Final Debe	Saldo Final Haber
	<b>Suma y Sigue</b>	<b>120.421.856,81</b>	<b>121.687.565,08</b>	<b>260.195.991,94</b>	<b>276.859.819,26</b>	<b>123.080.288,87</b>	<b>141.009.824,46</b>
57311	LA CAIXA. CUENTA RESTRINGIDA RECAUDACION	521.563,49	0,00	2.563.731,13	2.940.740,28	144.554,34	0,00
57340	BBVA. CUENTA RESTRINGIDA DE EMBARGO	78.337,54	0,00	97.476,15	155.000,00	20.813,69	0,00
57341	LA CAIXA CUENTA RESTRINGIDA DE EMBARGO	315.966,56	0,00	858.186,97	1.168.751,40	5.402,13	0,00
57400		0,00	0,00	235.383,73	235.383,73	0,00	0,00
57706	BANCO SANTANDER CUENTA DE INVERSION	871.404,17	0,00	435.702,40	0,65	1.307.105,92	0,00
57709	CAJA CANTABRIA PUNTA DE TESORERIA	0,00	0,00	16.780.000,00	1.780.000,00	15.000.000,00	0,00
57771		0,00	0,00	5.000.000,00	0,00	5.000.000,00	0,00
620	Gastos en investigación y desarrollo	0,00	0,00	23,98	0,00	23,98	0,00
621	Arrendamientos y cánones	0,00	0,00	174.402,66	0,00	174.402,66	0,00
622	Reparaciones y conservación.	0,00	0,00	805.378,41	0,00	805.378,41	0,00
623	Servicios de profesionales independientes	0,00	0,00	659.551,66	0,00	659.551,66	0,00
624	Transportes	0,00	0,00	30.658,23	0,00	30.658,23	0,00
625	Primas de seguros	0,00	0,00	87.468,51	0,00	87.468,51	0,00
627	Publicidad, propaganda y relaciones públicas	0,00	0,00	187.401,22	0,00	187.401,22	0,00
628	Suministros	0,00	0,00	1.340.005,67	0,00	1.340.005,67	0,00
629	Comunicaciones y otros servicios.	0,00	0,00	6.975.250,94	0,00	6.975.250,94	0,00

## BALANCE DE COMPROBACIÓN DE SUMAS Y SALDOS a 31/12/2022

Cuenta	Descripción	Saldo Inicial Debe	Saldo Inicial Haber	Debe	Haber	Saldo Final Debe	Saldo Final Haber
631	Tributos de carácter autonómico.	0,00	0,00	811.369,21	0,00	811.369,21	0,00
632	Tributos de carácter estatal	0,00	0,00	6.705,65	0,00	6.705,65	0,00
634	Ajustes negativos en la imposición indirecta	0,00	0,00	184,48	0,00	184,48	0,00
640	Sueldos y salarios	0,00	0,00	4.459.010,00	0,00	4.459.010,00	0,00
642	Cotizaciones sociales a cargo del empleador	0,00	0,00	1.191.256,91	0,00	1.191.256,91	0,00
644	Otros gastos sociales	0,00	0,00	21.350,56	0,00	21.350,56	0,00
6511	Al resto de entidades	0,00	0,00	2.022.256,95	0,00	2.022.256,95	0,00
6671	Con otras entidades	0,00	0,00	433.921,66	0,00	433.921,66	0,00
669	Otros gastos financieros	0,00	0,00	43.983,07	0,00	43.983,07	0,00
6806	Amortización de aplicaciones informáticas	0,00	0,00	38.591,68	0,00	38.591,68	0,00
6811	Amortización de construcciones	0,00	0,00	772.322,44	0,00	772.322,44	0,00
6812	Amortización de infraestructuras.	0,00	0,00	1.068.487,46	0,00	1.068.487,46	0,00
6814	Amortización de maquinaria y utillaje	0,00	0,00	27.108,82	0,00	27.108,82	0,00
6815	Amortización de instalaciones técnicas y otras instalaciones	0,00	0,00	59.938,16	0,00	59.938,16	0,00
	<b>Suma y Sigue</b>	<b>121.687.565,08</b>	<b>121.687.565,08</b>	<b>304.851.416,48</b>	<b>280.198.955,04</b>	<b>165.662.285,90</b>	<b>141.009.824,46</b>
6816	Amortización de mobiliario.	0,00	0,00	32.046,96	0,00	32.046,96	0,00
6817	Amortización de equipos para procesos de información	0,00	0,00	66.313,10	0,00	66.313,10	0,00

## BALANCE DE COMPROBACIÓN DE SUMAS Y SALDOS a 31/12/2022

Cuenta	Descripción	Saldo Inicial Debe	Saldo Inicial Haber	Debe	Haber	Saldo Final Debe	Saldo Final Haber
6818	Amortización de elementos de transporte.	0,00	0,00	59.132,44	0,00	59.132,44	0,00
6980	Pérdidas por deterioro de créditos a entid.del grupo, multigrupo y	0,00	0,00	2.989.902,62	0,00	2.989.902,62	0,00
724	Impuesto sobre bienes inmuebles	0,00	0,00	41.048,61	7.350.173,11	0,00	7.309.124,50
725	Impuesto sobre vehículos de tracción mecánica.	0,00	0,00	14.710,14	1.374.299,66	0,00	1.359.589,52
726	Impuesto sobre el incremento del valor de los terrenos de naturaleza	0,00	0,00	62.156,06	408.807,22	0,00	346.651,16
727	Impuesto sobre actividades económicas	0,00	0,00	2.270,05	217.326,18	0,00	215.056,13
733	Impuesto sobre construcciones, instalaciones y obras	0,00	0,00	123.062,64	484.458,85	0,00	361.396,21
740	Tasas por prestación de servicios o realización de actividades	0,00	0,00	46.864,95	3.493.694,08	0,00	3.446.829,13
741	Precios públicos por prestación de servicios o realización de activ	0,00	0,00	1.901,79	340.474,15	0,00	338.572,36
742	Tasas por utilización privativa o aprovechamiento especial del domi	0,00	0,00	183,64	350.232,79	0,00	350.049,15
7501	Del resto de entidades	0,00	0,00	1.059.681,14	9.858.472,12	0,00	8.798.790,98
7511	Del resto de entidades.	0,00	0,00	7.555,78	1.667.548,99	0,00	1.659.993,21
7690	Recargo de Apremio	0,00	0,00	3.885,34	188.797,47	0,00	184.912,13
7691	Intereses de Demora	0,00	0,00	1.341,79	70.991,48	0,00	69.649,69
775	Reintegros	0,00	0,00	0,00	26.759,14	0,00	26.759,14
776	Ingresos por arrendamientos	0,00	0,00	0,00	12.000,00	0,00	12.000,00
777	Otros ingresos	0,00	0,00	301,31	187.802,17	0,00	187.500,86
7980	Reversión del deter.de créditos a entidades del grupo,multigrupo y	0,00	0,00	0,00	3.100.935,43	0,00	3.100.935,43

## BALANCE DE COMPROBACIÓN DE SUMAS Y SALDOS a 31/12/2022

Cuenta	Descripción	Saldo Inicial Debe	Saldo Inicial Haber	Debe	Haber	Saldo Final Debe	Saldo Final Haber
8411	Del resto de entidades	0,00	0,00	680.628,75	0,00	680.628,75	0,00
9411	Del resto de entidades	0,00	0,00	0,00	680.628,75	0,00	680.628,75
	<b>TOTAL</b>	<b>121.687.565,08</b>	<b>121.687.565,08</b>	<b>310.012.356,63</b>	<b>310.012.356,63</b>	<b>169.458.262,81</b>	<b>169.458.262,81</b>

En Piélagos, a la fecha de la firma electrónica