

Exp. 2022/4011

AYUNTAMIENTO DE
AYUNTAMIENTO DE PIELAGOS

CUENTAS ANUALES EJERCICIO
2021

BALANCE	6
CUENTA DEL RESULTADO ECONÓMICO PATRIMONIAL	12
ESTADO DE CAMBIOS EN EL PATRIMONIO NETO	15
1. Estado total de cambios en el patrimonio neto.....	15
2. Estado de ingresos y gastos reconocidos.....	17
3. Estado de operaciones con la entidad o entidades propietarias.....	21
a) Operaciones patrimoniales con la entidad o entidades propietarias.....	21
b) Otras operaciones con la entidad o entidades propietarias.....	23
ESTADO DE FLUJOS DE EFECTIVO	27
ESTADO DE LIQUIDACIÓN DEL PRESUPUESTO.....	30
MEMORIA.....	¡ERROR! MARCADOR NO DEFINIDO.
1. Organización.....	¡Error! Marcador no definido.
1.1. Principales fuentes de financiación de la entidad.....	108
1.2. Estructura organizativa	109
01: ÁREA DE SERVICIOS GENERALES.....	111
07:ÁREADECULTURA,EDUCACIONYDEPORTES	123
1.3. Número medio de empleados	128
1.4. Entidades del grupo, multigrupo y asociadas	128
2. Gestión indirecta de servicios públicos, convenios y otras formas de colaboración.....	130
3. Bases de presentación de las cuentas.....	131
1. Imagen fiel	131
a) Requisitos información.....	131
b) Principios contables	131
2. Comparación de la información	131
3. Cambios en criterios de contabilización	131
4. Cambios en estimaciones contables	131
4. Normas de reconocimiento y valoración	132

1.	Inmovilizado material	132
2.	Patrimonio público del suelo	134
3.	Inversiones inmobiliarias	134
4.	Inmovilizado intangible	135
5.	Arrendamientos	135
6.	Permutas	136
7.	Activos y pasivos financieros	137
8.	Coberturas contables	139
9.	Existencias	140
10.	Activos construidos o adquiridos para otras entidades.....	140
11.	Transacciones en moneda extranjera	141
12.	Ingresos y gastos.....	141
13.	Provisiones y contingencias.....	143
14.	Transferencias y subvenciones	143
15.	Actividades conjuntas.....	145
16.	Activos en estado de venta.....	146
5.	Inmovilizado material.....	147
6.	Patrimonio público del suelo	154
7.	Inversiones inmobiliarias.....	155
8.	Inmovilizado intangible	156
9.	Arrendamientos financieros y otras operaciones de naturaleza similar.....	159
10.	Activos financieros	161
1.	Información relacionada con el balance.....	161
2.	Información relacionada con la cuenta del resultado económico-patrimonial	167
3.	Información sobre los riesgos de tipo de cambio y de tipo de interés.....	167
4.	Otra información.....	169
11.	Pasivos financieros	170
2.	Situación y movimientos de las deudas.....	170
3.	Líneas de crédito.....	649
4.	Información sobre los riesgos de tipo de cambio y de tipo de interés.....	649
5.	Avales y otras garantías concedidas.....	652
6.	Otra información.....	654
12.	Coberturas contables.....	655
13.	Activos construidos o adquiridos para otras entidades y otras existencias.....	656
14.	Moneda extranjera.....	658
3.	Importe Global.....	658
4.	Importe de las diferencias de cambio	658

15.	Transferencias, subvenciones y otros ingresos y gastos.....	661
5.	Transferencias y subvenciones recibidas.....	661
6.	Transferencias y subvenciones concedidas	664
7.	Cualquier circunstancia de carácter sustantivo	667
16.	Provisiones y contingencias.....	668
17.	Información sobre medio ambiente	670
8.	Obligaciones reconocidas.....	670
4.	Importe beneficios fiscales por razones medioambientales	671
18.	Activos en estado de venta.....	673
19.	Presentación por actividades de la cuenta del resultado económico patrimonial.....	674
20.	Operaciones por administración de recursos por cuenta de otros entes públicos	676
1.	Obligaciones derivadas de la gestión	676
2.	Entes públicos, cuentas corrientes en efectivo.....	678
3.	Desarrollo de la gestión.....	680
21.	Operaciones no presupuestarias de tesorería.....	689
4.	Estado de deudores no presupuestarios.....	689
5.	Estado de acreedores no presupuestarios	694
6.	Estado de partidas pendientes de aplicación	700
22.	Contratación administrativa. Procedimientos de adjudicación.....	706
23.	Valores recibidos en depósito.....	709
24.	Información presupuestaria	711
24.1.	Ejercicio corriente.....	711
1)	Presupuesto de gastos.....	711
a)	Modificaciones de crédito.....	711
b)	Remanentes de crédito.....	723
2)	Presupuesto de ingresos.....	768
a)	Proceso de gestión.....	768
a.1.)	Derechos Anulados.....	768
a.2.)	Derechos Cancelados	774
a.3.)	Recaudación neta.....	776
b)	Devoluciones de ingresos.....	785
c)	Compromisos de ingreso.....	792
24.2.	Ejercicios cerrados.....	794
1)	Presupuesto de gastos. Obligaciones de presupuestos cerrados.....	794
2)	Derechos a cobrar de presupuestos cerrados.....	817
a)	Derechos pendientes de cobro totales	817
b)	Derechos anulados	845
c)	Derechos cancelados	854
3)	Variación de resultados presupuestarios de ejercicios anteriores.....	866

24.3.	Ejercicios posteriores.....	866
1)	Compromisos de gasto con cargo a presupuestos de ejercicios posteriores.....	866
2)	Compromisos de ingreso con cargo a presupuestos de ejercicios posteriores.....	868
24.4.	Ejecución de proyectos de gasto	870
1)	Resumen de ejecución.....	870
2)	Anualidades pendientes	872
24.5.	Gastos con financiación afectada	874
24.6.	Remanente de Tesorería.....	877
24.7.	Acreedores por operaciones devengadas.....	880
25.	Indicadores financieros, patrimoniales y presupuestarios	880
1)	Indicadores financieros y patrimoniales.....	880
2)	Indicadores presupuestarios	881
26.	Información sobre el coste de las actividades.....	882
2)	Resumen general de costes de la entidad	882
3)	Resumen del coste por elementos de las actividades.....	882
4)	Resumen de costes por actividad	882
5)	Resumen relacionando costes e ingresos de las actividades.....	882
27.	Indicadores de gestión.....	883
28.	Hechos posteriores al cierre	883

BALANCE

BALANCE DE SITUACIÓN a 31/12/2021

	Ejercicio 2021	Ejercicio 2020
ACTIVO		
A) ACTIVO NO CORRIENTE	50.549.437,81	49.391.961,48
I. Inmovilizado intangible	1.929.967,93	1.950.650,23
1. Inversión en investigación y desarrollo	5.716,94	5.716,94
201 Inversión en desarrollo	5.716,94	5.716,94
2. Propiedad industrial e intelectual	14.482,30	14.482,30
203 Propiedad industrial e intelectual	14.482,30	14.482,30
3. Aplicaciones informáticas	81.496,57	102.178,87
206 Aplicaciones informáticas	399.136,57	399.136,57
2806 Amortización acumulada de aplicaciones informáticas	-317.640,00	-296.957,70
5. Otro inmovilizado intangible	1.828.272,12	1.828.272,12
209 Otro inmovilizado intangible	1.828.272,12	1.828.272,12
II. Inmovilizado material	45.121.977,83	43.946.084,50
1. Terrenos	2.289.144,09	2.289.144,09
210 Terrenos y bienes naturales	2.289.144,09	2.289.144,09
2. Construcciones	10.746.611,09	10.485.311,00
211 Construcciones	27.707.207,17	27.027.217,02
2811 Amortización acumulada de construcciones	-16.960.596,08	-16.541.906,02
3. Infraestructuras	20.333.737,89	20.880.496,11
212 Infraestructuras	24.351.252,62	24.351.252,62
2812 Amortización acumulada de infraestructuras	-4.017.514,73	-3.470.756,51
5. Otro inmovilizado material	3.368.722,53	3.179.956,66

BALANCE DE SITUACIÓN a 31/12/2021

		Ejercicio 2021	Ejercicio 2020
214	Maquinaria y utillaje	558.013,66	542.867,85
215	Instalaciones técnicas y otras instalaciones	299.157,95	73.163,35
216	Mobiliario	1.482.569,43	1.477.866,43
217	Equipos para procesos de información	1.144.491,90	1.091.291,20
218	Elementos de transporte	455.869,10	439.423,10
219	Otro inmovilizado material	305.163,66	305.163,66
2814	Amortización acumulada de maquinaria y utillaje	-125.834,31	-114.437,33
2815	Amortización acumulada de instalaciones técnicas y otras instalaciones.	-48.899,13	-41.913,54
2816	Amortización acumulada de mobiliario	-258.016,61	-228.609,07
2817	Amortización acumulada de equipos para procesos de información	-102.145,33	-75.078,12
2818	Amortización acumulada de elementos de transporte	-69.450,69	-56.469,07
2819	Amortización acumulada de otro inmovilizado material	-272.197,10	-233.311,80
6. Inmovilizado material en curso y anticipos		8.383.762,23	7.111.176,64
2300	Adaptación de terrenos y bienes naturales. Inmovilizado material	3.508.772,09	3.508.772,09
232	Infraestructuras en curso	4.871.247,27	3.601.652,20
234	Maquinaria y utillaje en montaje	752,35	752,35
235	Instalaciones técnicas y otras instalaciones en montaje.	2.990,52	0,00
III. Inversiones inmobiliarias		222.358,68	222.358,68
2. Construcciones		222.358,68	222.358,68
221	Inversiones en construcciones	222.358,68	222.358,68
IV. Patrimonio público del suelo		3.190.132,85	3.190.132,85
2. Construcciones		2.433.878,37	2.433.878,37
241	Construcciones del Patrimonio público del suelo	2.433.878,37	2.433.878,37
4. Otro patrimonio público del suelo		756.254,48	756.254,48

BALANCE DE SITUACIÓN a 31/12/2021

	Ejercicio 2021	Ejercicio 2020
249 Otros bienes y derechos del Patrimonio público del suelo	756.254,48	756.254,48
VI. Inversiones financieras a largo plazo	85.000,52	82.735,22
2. Créditos y valores representativos de deuda	85.000,52	82.735,22
264 Créditos a largo plazo al personal	85.000,52	82.735,22
B) ACTIVO CORRIENTE	24.125.844,14	20.233.675,12
III. Deudores y otras cuentas a cobrar a corto plazo	2.997.134,18	3.674.584,83
1. Deudores por operaciones de gestión	2.751.006,26	3.446.156,90
4300 Operaciones de gestión	1.930.507,74	2.834.106,29
4310 Operaciones de gestión	3.921.433,95	3.905.178,02
4900 Operaciones de gestión	-3.100.935,43	-3.293.127,41
2. Otras cuentas a cobrar	75.361,24	116.914,52
440 Deudores por IVA repercutido	42.782,06	47.598,21
442 Deudores por servicio de recaudación	188,91	34.363,99
449 Otros deudores no presupuestarios	29.701,41	32.504,17
558 Provisiones de fondos para pagos a justificar y anticipos de caja fija	2.688,86	2.448,15
3. Administraciones públicas	125.985,69	63.224,37
470 Hacienda Pública, deudor por diversos conceptos	125.985,69	60.939,41
472 Hacienda Pública, IVA soportado	0,00	2.284,96
4. Deudores por administración de recursos de otros entes públicos	44.780,99	48.289,04
450 Deudores por derechos reconocidos de recursos de otros entes públicos	44.780,99	48.289,04
V. Inversiones financieras a corto plazo	127.782,59	127.852,74
2. Créditos y valores representativos de deuda	60.271,92	60.342,07
4303 Otras inversiones financieras	1.866,70	0,00
4313 Otras inversiones financieras	37.205,30	37.205,30

BALANCE DE SITUACIÓN a 31/12/2021

		Ejercicio 2021	Ejercicio 2020
544	Créditos a corto plazo al personal	21.199,92	23.136,77
4.	Otras inversiones financieras	67.510,67	67.510,67
565	Fianzas constituidas a corto plazo	40.000,00	40.000,00
566	Depósitos constituidos a corto plazo	27.510,67	27.510,67
VII.	Efectivo y otros activos líquidos equivalentes	21.000.927,37	16.431.237,55
1.	Otros activos líquidos equivalentes	871.404,17	435.702,42
577	Activos líquidos equivalentes al efectivo	871.404,17	435.702,42
2.	Tesorería	20.129.523,20	15.995.535,13
571	Bancos e instituciones de crédito. Cuentas operativas	19.213.655,61	14.024.492,10
573	Bancos e instituciones de crédito. Cuentas restringidas de recaudación	915.867,59	1.971.043,03
	TOTAL ACTIVO A + B	74.675.281,95	69.625.636,60

BALANCE DE SITUACIÓN a 31/12/2021

	Ejercicio 2021	Ejercicio 2020
PATRIMONIO NETO Y PASIVO		
A) PATRIMONIO NETO	65.880.852,35	60.594.283,21
I. Patrimonio	39.895.278,93	39.895.278,93
100 Patrimonio	39.895.278,93	39.895.278,93
II. Patrimonio generado	25.985.573,42	20.352.786,50
1. Resultados de ejercicios anteriores	20.352.786,50	16.506.564,53
120 Resultados de ejercicios anteriores	20.352.786,50	16.506.564,53
2. Resultado del ejercicio	5.632.786,92	3.846.221,97
129 Resultado del ejercicio	5.632.786,92	3.846.221,97
IV. Subvenciones recibidas pendientes de imputación a resultados	0,00	346.217,78
130 Subvenc. para la finan. del inmovil. no financiero y de activos en estado de venta	0,00	346.217,78
B) PASIVO NO CORRIENTE	1.899.084,15	3.121.408,86
I. Provisiones a largo plazo	1.230.741,00	1.230.741,00
14 PROVISIONES A LARGO PLAZO	1.230.741,00	1.230.741,00
II. Deudas a largo plazo	668.343,15	1.890.667,86
2. Deudas con entidades de crédito	668.343,15	1.890.667,86
170 Deudas a largo plazo con entidades de crédito	668.343,15	1.890.667,86
C) PASIVO CORRIENTE	6.895.345,45	5.909.944,53
II. Deudas a corto plazo	3.512.938,61	3.058.447,19
2. Deudas con entidades de crédito	222.781,05	222.781,05
520 Deudas a corto plazo con entidades de crédito	222.781,05	222.781,05
4. Otras deudas	3.290.157,56	2.835.666,14

BALANCE DE SITUACIÓN a 31/12/2021

		Ejercicio 2021		Ejercicio 2020
4003	Otras deudas	465.442,34		212.551,05
4013	Otras deudas	1.420.706,73		1.420.554,49
529	Otras deudas a corto plazo	0,00		108.834,70
560	Fianzas recibidas a corto plazo	1.404.008,49		1.093.725,90
IV. Acreedores y otras cuentas a pagar a corto plazo		3.382.406,84		2.851.497,34
1. Acreedores por operaciones de gestión		2.094.782,25		1.971.095,65
4000	Operaciones de gestión	1.264.531,83		1.155.767,34
4010	Operaciones de gestión	118.804,76		103.631,65
4180	Operaciones de gestión	30.816,91		31.067,91
522	Deudas a corto plazo transformables en subvenciones	680.628,75		680.628,75
2. Otras cuentas a pagar		465.569,73		36.788,75
410	Acreedores por IVA soportado	2.868,87		2.833,32
414	Entes Públicos acreedores por recaudación de recursos	1.157,80		1.157,80
419	Otros acreedores no presupuestarios	6.166,86		9.226,84
554	Cobros pendientes de aplicación	452.178,17		20.372,76
559	Otras partidas pendientes de aplicación	3.198,03		3.198,03
3. Administraciones públicas		201.129,64		198.655,03
475	Hacienda Pública, acreedor por diversos conceptos	91.009,12		83.849,14
476	Organismos de Previsión Social, acreedores	110.120,52		114.805,89
4. Acreedores por administración de recursos por cuenta de otros entes públicos		620.925,22		644.957,91
452	Entes públicos, por derechos a cobrar	44.780,99		48.289,04
453	Entes públicos, por ingresos pendientes de liquidar	576.144,23		596.668,87
TOTAL PATRIMONIO NETO Y PASIVO (A+B+C)		74.675.281,95		69.625.636,60

CUENTA DEL RESULTADO ECONÓMICO PATRIMONIAL

CUENTA DEL RESULTADO ECONOMICO - PATRIMONIAL a 31/12/2021

	Exercici 2021	Exercici 2020
1. Ingresos tributarios y urbanísticos	14.054.988,13	12.931.020,55
a) Impuestos	10.565.154,16	9.760.695,65
72 IMPUESTOS DIRECTOS.	10.102.330,63	9.549.490,20
73 IMPUESTOS INDIRECTOS	462.823,53	211.205,45
b) Tasas	3.489.833,97	3.170.324,90
740 Tasas por prestación de servicios o realización de actividades	3.218.107,33	2.903.905,57
742 Tasas por utilización privativa o aprovechamiento especial del dominio público	271.726,64	266.419,33
2. Transferencias y subvenciones recibidas	8.346.762,30	7.308.675,86
a) Del ejercicio	8.346.762,30	7.308.675,86
a.1) Subvenciones recibidas para financiar gastos del ejercicio	971.111,82	604.309,66
751 Subvenciones para gastos no financieros del ejercicio.	971.111,82	604.309,66
a.2) Transferencias	7.375.650,48	6.704.366,20
750 Transferencias	7.375.650,48	6.704.366,20
3. Ventas y prestaciones de servicios	233.091,10	147.947,76
b) Prestación de servicios	233.091,10	147.947,76
741 Precios públicos por prestación de servicios o realización de actividades	233.091,10	147.947,76
6. Otros ingresos de gestión ordinaria	128.285,45	137.157,62
776 Ingresos por arrendamientos	2.580,00	8.087,76
777 Otros ingresos	125.705,45	129.069,86
A) TOTAL INGRESOS DE GESTIÓN ORDINARIA (1+2+3+4+5+6+7)	22.763.126,98	20.524.801,79
8. Gastos de personal	-5.727.833,91	-4.976.604,89
a) Sueldos, salarios y asimilados	-4.493.800,59	-3.873.866,34

CUENTA DEL RESULTADO ECONOMICO - PATRIMONIAL a 31/12/2021

	Ejercici 2021	Ejercici 2020
640 Sueldos y salarios	-4.493.800,59	-3.873.866,34
b) Cargas Sociales	-1.234.033,32	-1.102.738,55
642 Cotizaciones sociales a cargo del empleador	-1.214.924,43	-1.058.854,92
644 Otros gastos sociales	-19.108,89	-43.883,63
9. Transferencias y subvenciones concedidas	-1.716.238,87	-1.183.950,44
65 TRANSFERENCIAS Y SUBVENCIONES	-1.716.238,87	-1.183.950,44
11. Otros gastos de gestión ordinaria	-9.640.535,60	-8.806.518,89
a) Suministros y sevicios exteriores	-8.793.496,76	-7.924.989,92
62 SERVICIOS EXTERIORES	-8.793.496,76	-7.924.989,92
b) Tributos	-847.038,84	-881.528,97
63 TRIBUTOS	-847.038,84	-881.528,97
12. Amortización del inmovilizado	-1.112.854,82	-1.185.005,24
68 DOTACIONES PARA AMORTIZACIONES.	-1.112.854,82	-1.185.005,24
B) TOTAL GASTOS DE GETIÓN ORDINARIA (8+9+10+11+12)	-18.197.463,20	-16.152.079,46
I. Resultado (ahorro o desahorro) de la gestión ordinaria(A+B)	4.565.663,78	4.372.722,33
14. Otras partidas no ordinarias	1.036.616,88	35.379,88
a) Ingresos	1.036.616,88	35.380,88
775 Reintegros	33.229,86	3.078,08
778 Ingresos excepcionales	1.003.387,02	32.302,80
b) Gastos	0,00	-1,00
678 Gastos excepcionales.	0,00	-1,00
II. Resultado de las operaciones no financieras (I +13+14)	5.602.280,66	4.408.102,21
15. Ingresos financieros	242.226,06	235.473,95
b) De valores representativos de deuda, de créditos y de otras inversiones financieras	242.226,06	235.473,95

CUENTA DEL RESULTADO ECONOMICO - PATRIMONIAL a 31/12/2021

	Ejercici 2021	Ejercici 2020
b.2) Otros	242.226,06	235.473,95
762 Ingresos de créditos	0,00	139,14
769 Otros ingresos financieros.	242.226,06	235.334,81
16. Gastos financieros	-36.282,83	-26.587,04
b) Otros	-36.282,83	-26.587,04
669 Otros gastos financieros	-36.282,83	-26.587,04
20. Deterioro de valor, bajas y enajenaciones de activos y pasivos financieros	-175.436,97	-770.767,15
a) De entidades del grupo, multigrupo y asociadas	192.191,98	-273.880,41
6980 Pérdidas por deterioro de créditos a entid.del grupo, multigrupo y asociadas	-3.100.935,43	-3.293.127,41
7980 Reversión del deter.de créditos a entidades del grupo,multigrupo y asociadas	3.293.127,41	3.019.247,00
b) Otros	-367.628,95	-496.886,74
6671 Con otras entidades	-367.628,95	-496.886,74
III. Resultado de las operaciones financieras (15+16+17+18+19+20+21)	30.506,26	-561.880,24
IV. Resultado (ahorro o desahorro) neto del ejercicio (II + III)	5.632.786,92	3.846.221,97
Resultado del ejercicio anterior ajustado (IV + Ajustes)		3.846.221,97

ESTADO DE CAMBIOS EN EL PATRIMONIO NETO

1. Estado total de cambios en el patrimonio neto

ESTADO TOTAL DE CAMBIOS EN EL PATRIMONIO NETO

NOTAS EN MEMORIA	I.Patrimonio	II.Patrimonio generado	III.Ajustes por cambios de valor	IV.Subvenciones recibidas	TOTAL
PATRIMONIO NETO AL FINAL DEL EJERCICIO ANTERIOR	39.895.278,93	20.352.786,50	0,00	346.217,78	60.594.283,21
AJUSTES POR CAMBIOS DE CRITERIOS CONTABLES Y CORRECCIÓN DE ERRORES		0,00	0,00	0,00	0,00
PATRIMONIO NETO INICIAL AJUSTADO DEL EJERCICIO ACTUAL	39.895.278,93	20.352.786,50	0,00	346.217,78	60.594.283,21
VARIACIONES DEL PATRIMONIO NETO EJERCICIO ACTUAL	0,00	5.632.786,92	0,00	-346.217,78	5.286.569,14
1. Ingresos y gastos reconocidos en el ejercicio		5.632.786,92	0,00	-346.217,78	5.286.569,14
2. Operaciones patrimoniales con la entidad o entidades propietarias	0,00				0,00
3. Otras variaciones del patrimonio neto					
PATRIMONIO NETO AL FINAL DEL EJERCICIO ACTUAL	39.895.278,93	25.985.573,42	0,00	0,00	65.880.852,35

2. Estado de ingresos y gastos reconocidos

ESTADO DE INGRESOS Y GASTOS RECONOCIDOS

	Notas en memoria	2021	2020
I.Resultado económico patrimonial		5.632.786,92	3.846.221,97
II.Ingresos y gastos reconocidos directamente en el patrimonio neto:			
1.Inmovilizado no financiero		0,00	0,00
1.1.Ingresos		0,00	0,00
1.2.Gastos		0,00	0,00
2.Activos y pasivos financieros		0,00	0,00
2.1.Ingresos		0,00	0,00
2.2.Gastos		0,00	0,00
3.Coberturas contables		0,00	0,00

ESTADO DE INGRESOS Y GASTOS RECONOCIDOS

	Notas en memoria	2021	2020
3.1.Ingresos		0,00	0,00
3.2.Gastos		0,00	0,00
4.Subvenciones recibidas		0,00	346.217,78
Total (1+2+3+4)		0,00	346.217,78
III. Transferencias a la cuenta del resultado económico patrimonial o al valor inicial de la partida cubierta:			
1.Inmovilizado no financiero		0,00	0,00
2.Activos y pasivos financieros		0,00	0,00
3.Coberturas contables		0,00	0,00
3.1.Importes transferidos a al cuenta del resultado económico patrimonial		0,00	0,00

ESTADO DE INGRESOS Y GASTOS RECONOCIDOS

	Notas en memoria	2021	2020
3.2.Importes transferidos al valor inicial de la partida cubierta		0,00	0,00
4.Subvenciones recibidas		-346.217,78	0,00
Total (1+2+3+4)		-346.217,78	0,00
IV.TOTAL Ingresos y gastos reconocidos (I+II+III)		5.286.569,14	4.192.439,75

3. Estado de operaciones con la entidad o entidades propietarias

- a) **Operaciones patrimoniales con la entidad o entidades propietarias**

OPERACIONES PATRIMONIALES CON LA/S ENTIDAD/ES PROPIETARIA/S

	Notas en memoria	2021	2020
1. Aportación patrimonial dineraria		0,00	0,00
2. Aportación de bienes y derechos		0,00	0,00
3. Asunción y condonación de pasivos financieros		0,00	0,00
4. Otras aportaciones de la entidad o entidades propietarias		0,00	0,00
5. (-)Devolución de bienes y derechos		0,00	0,00
6. (-)Otras devoluciones a la entidad o entidades propietarias		0,00	0,00
TOTAL		0,00	0,00

b) Otras operaciones con la entidad o entidades propietarias

OTRAS OPERACIONES CON LA/S ENTIDAD/ES PROPIETARIA/S

	Notas en memoria	2021	2020
I. Ingresos y gastos reconocidos directamente en la cuenta del resultado económico patrimonial (1+2+3)		0,00	0,00
1. Transferencias y subvenciones		0,00	0,00
1.1. Ingresos		0,00	0,00
1.2. Gastos		0,00	0,00
2. Prestación de servicios y venta de bienes		0,00	0,00
2.1. Ingresos		0,00	0,00
2.2. Gastos		0,00	0,00
3. Otros		0,00	0,00
3.1. Ingresos		0,00	0,00
3.2. Gastos		0,00	0,00
II. Ingresos y gastos reconocidos directamente en el patrimonio neto		0,00	0,00

OTRAS OPERACIONES CON LA/S ENTIDAD/ES PROPIETARIA/S

	Notas en memoria	2021	2020
(1+2)			
1. Subvenciones recibidas		0,00	0,00
2. Otros		0,00	0,00
TOTAL (I + II)		0,00	0,00

ESTADO DE FLUJOS DE EFECTIVO

FLUJOS DE EFECTIVO a 31/12/2021

	Notas en la memoria	Ejercicio 2021	Ejercicio 2020
I.FLUJOS DE EFECTIVO DE LAS ACTIVIDADES DE GESTION			
A) Cobros		24.366.021,88	21.771.231,83
1.Ingresos tributarios y urbanísticos		11.136.790,29	9.740.627,87
2.Transferencias y subvenciones recibidas		8.493.474,27	7.524.752,82
3.Ventas y prestaciones de servicios		3.207.884,68	3.026.877,44
4.Gestión de recursos recaudados por cuenta de otros entes		1.058.735,24	1.060.776,34
5.Intereses y dividendos cobrados		0,00	139,14
6.Otros cobros		469.137,40	418.058,22
B) Pagos		17.387.872,30	15.493.025,11
7.Gastos de personal		4.355.463,07	3.619.281,39
8.Transferencias y subvenciones concedidas		1.918.218,27	1.944.647,91
9.Aprovisionamientos		0,00	0,00
10.Otros gastos de gestión		9.310.048,03	8.236.455,28
11.Gestión de recursos recaudados por cuenta de otros entes		1.079.259,88	1.014.927,13
12.Intereses pagados		31.538,71	26.691,18
13.Otros pagos		693.344,34	651.022,22
Flujos netos de efectivo de las actividades de gestión		6.978.149,58	6.278.206,72
(+A-B)			
II.FLUJOS DE EFECTIVO DE LAS ACTIVIDADES DE INVERSION			

FLUJOS DE EFECTIVO a 31/12/2021

	Notas en la memoria	Ejercicio 2021	Ejercicio 2020
C) Cobros		24.804,85	37.942,76
1.Venta de inversiones reales		0,00	0,00
2.Venta de activos financieros		24.804,85	37.942,76
3.Unidad de actividad		0,00	0,00
4.Otros cobros de las actividades de inversion		0,00	0,00
D) Pagos		2.073.568,22	979.223,34
5.Compra de inversiones reales		2.046.568,22	940.223,34
6.Compra de activos financieros		27.000,00	39.000,00
7.Unidad de actividad		0,00	0,00
8.Otros pagos de las actividades de inversion		0,00	0,00
Flujos netos de efectivo de las actividades de inversion		-2.048.763,37	-941.280,58
(+C-D)			
III.FLUJOS DE EFECTIVO DE LAS ACTIVIDADES DE FINANCIACION			
E) Aumentos en el patrimonio		0,00	0,00
1.Cobros por aportaciones de la entidad o entidades propietarias		0,00	0,00
F) Pagos a la entidad o entidades propietarias		0,00	0,00
2.Devolución de aportaciones y reparto de resultados a la entidad o entidades propietarias		0,00	0,00
G) Cobros por emisión de pasivos financieros		0,00	0,00
3.Obligaciones y otros valores negociables		0,00	0,00
4.Préstamos recibidos		0,00	0,00
5.Otras deudas		0,00	0,00
H) Pagos por reembolso de pasivos financieros		222.781,05	222.781,05

FLUJOS DE EFECTIVO a 31/12/2021

	Notas en la memoria	Ejercicio 2021	Ejercicio 2020
6.Obligaciones y otros valores negociables		0,00	0,00
7.Préstamos recibidos		222.781,05	222.781,05
8.Otras deudas		0,00	0,00
Flujos netos de efectivo de las actividades de financiación (+E-F+G-H)		-222.781,05	-222.781,05
IV.FLUJOS DE EFECTIVO PENDIENTES DE CLASIFICACIÓN			
I) Cobros pendientes de aplicación		1.224.026,77	940.849,76
J) Pagos pendientes de aplicación		1.360.942,11	1.649.669,43
Flujos netos de efectivo pendientes de clasificación (+I-J)		-136.915,34	-708.819,67
V.EFECTO DE LAS VARIACIONES DE LOS TIPOS DE CAMBIO		0,00	0,00
VI.INC./DISM. NETA DEL EFECTIVO Y ACT.LÍQUIDOS EQUIV.AL EFECTIVO (I+II+III+IV+V)		4.569.689,82	4.405.325,42
Efectivo y activos líquidos equivalentes al efectivo al inicio del ejercicio		16.431.237,55	12.025.912,13
Efectivo y activos líquidos equivalentes al efectivo al final del ejercicio		21.000.927,37	16.431.237,55

ESTADO DE LIQUIDACIÓN DEL PRESUPUESTO

SITUACIÓN DE GASTOS. PRESUPUESTO DE EJERCICIO CORRIENTE

Liquidación del presupuesto de gastos (Resumen General por Ap.Pres. (IGAE; por orgánica/programa/económica))

CRÉDITOS PRESUPUESTARIOS

Org.	Prog.	Econ.	Descripción	Iniciales	Modificaciones	Definitivos	Gastos	Obligaciones	Pagos	Obligaciones	Remanentes de
							comprometidos	reconocidas		pendientes de	
								netas		pago	
0	011	359	Otros gastos financieros.	30.000,00	0,00	30.000,00	29.687,40	29.687,40	29.687,40	0,00	312,60
0	011	910	Amortización de préstamos a corto plazo de entes del sector público.	250.000,00	-27.000,00	223.000,00	222.781,05	222.781,05	222.781,05	0,00	218,95
0	132	12003	Sueldos del Grupo C1.	226.537,22	0,00	226.537,22	161.770,65	161.770,65	161.770,65	0,00	64.766,57
0	132	12004	Sueldos del Grupo C2.	11.540,01	0,00	11.540,01	4.061,98	4.061,98	4.061,98	0,00	7.478,03
0	132	12006	Trienios.	24.520,28	0,00	24.520,28	21.185,17	21.185,17	21.185,17	0,00	3.335,11
0	132	12100	Complemento de destino.	95.073,10	0,00	95.073,10	57.376,66	57.376,66	57.376,66	0,00	37.696,44

SITUACIÓN DE GASTOS. PRESUPUESTO DE EJERCICIO CORRIENTE

Liquidación del presupuesto de gastos (Resumen General por Ap.Pres. (IGAE; por orgánica/programa/económica))

CRÉDITOS PRESUPUESTARIOS

Org.	Prog.	Econ.	Descripción	Iniciales	Modificaciones	Definitivos	Gastos	Obligaciones	Pagos	Obligaciones	Remanentes de
							comprometidos	reconocidas		pendientes de	
								netas		pago	
0	132	12101	Complemento específico.	203.668,02	0,00	203.668,02	125.286,22	125.286,22	125.286,22	0,00	78.381,80
0	132	12403	Sueldos del Grupo C1.	0,00	0,00	0,00	34.018,48	34.018,48	31.835,70	2.182,78	-34.018,48
0	132	15000	Productividad.	66.230,00	0,00	66.230,00	59.849,49	59.849,49	59.849,49	0,00	6.380,51
0	132	15100	Gratificaciones.	18.000,00	0,00	18.000,00	2.439,28	2.439,28	2.439,28	0,00	15.560,72
0	132	16000	Seguridad Social.	213.373,33	-50.000,00	163.373,33	155.170,69	155.170,69	155.170,69	0,00	8.202,64
0	132	16008	Asistencia médico-farmacéutica.	5.000,00	0,00	5.000,00	4.254,95	4.254,95	4.254,95	0,00	745,05
0	132	21200	Edificios y otras construcciones.	2.000,00	0,00	2.000,00	5.093,53	5.093,53	5.093,53	0,00	-3.093,53
0	132	21300	Maquinaria, instalaciones técnicas y utillaje.	2.000,00	0,00	2.000,00	1.070,77	1.070,77	1.045,54	25,23	929,23

SITUACIÓN DE GASTOS. PRESUPUESTO DE EJERCICIO CORRIENTE

Liquidación del presupuesto de gastos (Resumen General por Ap.Pres. (IGAE; por orgánica/programa/económica))

CRÉDITOS PRESUPUESTARIOS

Org.	Prog.	Econ.	Descripción	Iniciales	Modificaciones	Definitivos	Gastos	Obligaciones	Pagos	Obligaciones	Remanentes de
							comprometidos	reconocidas		pendientes de	
								netas		pago	
0	132	21400	Elementos de transporte.	5.000,00	0,00	5.000,00	4.660,69	4.660,69	1.220,53	3.440,16	339,31
0	132	215	Mobiliario.	500,00	0,00	500,00	0,00	0,00	0,00	0,00	500,00
0	132	21600	Equipos para procesos de información.	5.000,00	0,00	5.000,00	11.225,17	11.225,17	1.172,49	10.052,68	-6.225,17
0	132	22002	Material informático no inventariable.	300,00	0,00	300,00	0,00	0,00	0,00	0,00	300,00
0	132	22100	Energía eléctrica.	2.500,00	0,00	2.500,00	1.975,22	1.975,22	1.362,27	612,95	524,78
0	132	22103	Combustibles y carburantes.	10.000,00	0,00	10.000,00	10.144,11	10.144,11	7.440,46	2.703,65	-144,11
0	132	22104	Vestuario.	18.000,00	0,00	18.000,00	21.411,31	21.392,65	18.534,63	2.858,02	-3.392,65
0	132	22106	Productos farmacéuticos y material sanitario.	500,00	0,00	500,00	465,15	465,15	465,15	0,00	34,85

SITUACIÓN DE GASTOS. PRESUPUESTO DE EJERCICIO CORRIENTE

Liquidación del presupuesto de gastos (Resumen General por Ap.Pres. (IGAE; por orgánica/programa/económica))

CRÉDITOS PRESUPUESTARIOS

Org.	Prog.	Econ.	Descripción	Iniciales	Modificaciones	Definitivos	Gastos	Obligaciones	Pagos	Obligaciones	Remanentes de
							comprometidos	reconocidas		pendientes de	
								netas		pago	
0	132	22199	Otros suministros.	1.500,00	0,00	1.500,00	2.588,03	2.588,03	1.623,33	964,70	-1.088,03
0	132	22200	Servicios de Telecomunicaciones.	1.700,00	0,00	1.700,00	1.734,90	1.734,90	1.581,83	153,07	-34,90
0	132	224	Primas de seguros.	1.107,85	0,00	1.107,85	846,26	846,26	846,26	0,00	261,59
0	132	22699	Otros gastos diversos.	1.500,00	0,00	1.500,00	657,51	657,51	596,96	60,55	842,49
0	132	22700	Limpieza y aseo.	4.650,00	0,00	4.650,00	3.514,84	3.514,84	3.180,29	334,55	1.135,16
0	132	23120	Del personal no directivo.	0,00	0,00	0,00	19,90	19,90	19,90	0,00	-19,90
0	132	42000	A la Administración General del Estado.	1.000,00	0,00	1.000,00	0,00	0,00	0,00	0,00	1.000,00
0	132	623	Maquinaria, instalaciones técnicas y utillaje.	0,00	31.025,01	31.025,01	3.775,20	3.775,20	3.775,20	0,00	27.249,81

SITUACIÓN DE GASTOS. PRESUPUESTO DE EJERCICIO CORRIENTE

Liquidación del presupuesto de gastos (Resumen General por Ap.Pres. (IGAE; por orgánica/programa/económica))

CRÉDITOS PRESUPUESTARIOS

Org.	Prog.	Econ.	Descripción	Iniciales	Modificaciones	Definitivos	Gastos	Obligaciones	Pagos	Obligaciones	Remanentes de
							comprometidos	reconocidas		pendientes de	
								netas		pago	
0	132	626	Equipos para procesos de información.	0,00	6.175,84	6.175,84	6.175,84	6.175,84	6.175,84	0,00	0,00
0	135	21200	Edificios y otras construcciones.	1.000,00	0,00	1.000,00	0,00	0,00	0,00	0,00	1.000,00
0	135	21300	Maquinaria, instalaciones técnicas y utillaje.	1.000,00	0,00	1.000,00	1.089,70	1.089,70	1.014,44	75,26	-89,70
0	135	21400	Elementos de transporte.	3.000,00	0,00	3.000,00	637,56	637,56	637,56	0,00	2.362,44
0	135	21500	Mobiliario.	100,00	0,00	100,00	0,00	0,00	0,00	0,00	100,00
0	135	22103	Combustibles y carburantes.	0,00	0,00	0,00	432,95	432,95	265,19	167,76	-432,95
0	135	22104	Vestuario.	500,00	0,00	500,00	0,00	0,00	0,00	0,00	500,00
0	135	22199	Otros suministros.	2.000,00	0,00	2.000,00	2.692,70	2.692,70	2.692,70	0,00	-692,70

SITUACIÓN DE GASTOS. PRESUPUESTO DE EJERCICIO CORRIENTE

Liquidación del presupuesto de gastos (Resumen General por Ap.Pres. (IGAE; por orgánica/programa/económica))

CRÉDITOS PRESUPUESTARIOS

Org.	Prog.	Econ.	Descripción	Iniciales	Modificaciones	Definitivos	Gastos	Obligaciones	Pagos	Obligaciones	Remanentes de
							comprometidos	reconocidas		pendientes de	
								netas		pago	
0	135	224	Primas de seguros.	1.560,98	0,00	1.560,98	1.367,57	1.367,57	1.146,15	221,42	193,41
0	135	22699	Otros gastos diversos.	2.000,00	0,00	2.000,00	637,00	637,00	171,00	466,00	1.363,00
0	135	22700	Limpieza y aseo.	4.651,00	0,00	4.651,00	3.079,10	3.079,10	2.746,50	332,60	1.571,90
0	135	22799	Otros trabajos realizados por otras empresas y profesionales.	175.000,00	0,00	175.000,00	177.809,50	177.809,50	177.809,50	0,00	-2.809,50
0	135	624	Elementos de transporte.	0,00	8.731,80	8.731,80	16.446,00	16.446,00	13.734,47	2.711,53	-7.714,20
0	135	626	Equipos para procesos de información.	0,00	1.543,96	1.543,96	1.543,96	1.543,96	1.543,96	0,00	0,00
0	136	22799	Otros trabajos realizados por otras empresas y profesionales.	150.000,00	0,00	150.000,00	0,00	0,00	0,00	0,00	150.000,00
0	150	22699	Otros gastos diversos.	0,00	0,00	0,00	20.245,59	20.245,59	0,00	20.245,59	-20.245,59

SITUACIÓN DE GASTOS. PRESUPUESTO DE EJERCICIO CORRIENTE

Liquidación del presupuesto de gastos (Resumen General por Ap.Pres. (IGAE; por orgánica/programa/económica))

CRÉDITOS PRESUPUESTARIOS

Org.	Prog.	Econ.	Descripción	Iniciales	Modificaciones	Definitivos	Gastos	Obligaciones	Pagos	Obligaciones	Remanentes de
							comprometidos	reconocidas		pendientes de	
								netas		pago	
0	150	48000	A Familias e Instituciones sin fines de lucro.	0,00	500.000,00	500.000,00	0,00	0,00	0,00	0,00	500.000,00
0	150	619	Otras inversiones de reposición en infraestructuras y bienes destina	0,00	299.470,00	299.470,00	0,00	0,00	0,00	0,00	299.470,00
0	151	11000	Retribuciones básicas.	10.000,00	0,00	10.000,00	10.006,66	10.006,66	10.006,66	0,00	-6,66
0	151	12000	Sueldos del Grupo A1.	44.889,82	0,00	44.889,82	57.780,48	57.780,48	57.780,48	0,00	-12.890,66
0	151	12001	Sueldos del Grupo A2.	36.208,11	0,00	36.208,11	18.938,25	18.938,25	18.938,25	0,00	17.269,86
0	151	12003	Sueldos del Grupo C1.	55.408,74	0,00	55.408,74	41.530,12	41.530,12	41.530,12	0,00	13.878,62
0	151	12004	Sueldos del Grupo C2.	22.742,78	0,00	22.742,78	22.716,82	22.716,82	22.716,82	0,00	25,96
0	151	12006	Trienios.	24.723,73	0,00	24.723,73	18.142,83	18.142,83	18.142,83	0,00	6.580,90

SITUACIÓN DE GASTOS. PRESUPUESTO DE EJERCICIO CORRIENTE

Liquidación del presupuesto de gastos (Resumen General por Ap.Pres. (IGAE; por orgánica/programa/económica))

CRÉDITOS PRESUPUESTARIOS

Org.	Prog.	Econ.	Descripción	Iniciales	Modificaciones	Definitivos	Gastos	Obligaciones	Pagos	Obligaciones	Remanentes de
							comprometidos	reconocidas		pendientes de	
								netas		pago	
0	151	12100	Complemento de destino.	74.636,47	0,00	74.636,47	53.766,15	53.766,15	53.766,15	0,00	20.870,32
0	151	12101	Complemento específico.	116.402,71	0,00	116.402,71	83.892,33	83.892,33	83.892,33	0,00	32.510,38
0	151	15000	Productividad.	2.306,28	0,00	2.306,28	2.306,28	2.306,28	2.306,28	0,00	0,00
0	151	15100	Gratificaciones.	10.000,00	0,00	10.000,00	9.096,24	9.096,24	9.096,24	0,00	903,76
0	151	16000	Seguridad Social.	131.688,34	-40.000,00	91.688,34	71.414,76	71.414,76	71.414,76	0,00	20.273,58
0	151	16008	Asistencia médico-farmacéutica.	5.000,00	0,00	5.000,00	3.366,38	3.366,38	3.366,38	0,00	1.633,62
0	151	21000	Infraestructuras y bienes naturales.	6.000,00	0,00	6.000,00	4.114,26	4.114,26	4.114,26	0,00	1.885,74
0	151	21400	Elementos de transporte.	1.000,00	0,00	1.000,00	478,58	478,58	478,58	0,00	521,42

SITUACIÓN DE GASTOS. PRESUPUESTO DE EJERCICIO CORRIENTE

Liquidación del presupuesto de gastos (Resumen General por Ap.Pres. (IGAE; por orgánica/programa/económica))

CRÉDITOS PRESUPUESTARIOS

Org.	Prog.	Econ.	Descripción	Iniciales	Modificaciones	Definitivos	Gastos	Obligaciones	Pagos	Obligaciones	Remanentes de
							comprometidos	reconocidas		pendientes de	
								netas		pago	
0	151	21600	Equipos para procesos de información.	1.000,00	0,00	1.000,00	0,00	0,00	0,00	0,00	1.000,00
0	151	22103	Combustibles y carburantes.	1.000,00	0,00	1.000,00	319,40	319,40	261,18	58,22	680,60
0	151	22104	Vestuario.	1.000,00	0,00	1.000,00	742,94	742,94	742,94	0,00	257,06
0	151	224	Primas de seguros.	1.458,40	0,00	1.458,40	350,16	350,16	350,16	0,00	1.108,24
0	151	22699	Otros gastos diversos.	5.000,00	0,00	5.000,00	10.102,29	9.678,79	9.678,79	0,00	-4.678,79
0	151	22706	Estudios y trabajos técnicos.	85.000,00	50.000,00	135.000,00	167.988,43	122.695,93	114.604,30	8.091,63	12.304,07
0	151	23020	Del personal no directivo.	100,00	0,00	100,00	0,00	0,00	0,00	0,00	100,00
0	151	23120	Del personal no directivo.	100,00	0,00	100,00	73,53	73,53	73,53	0,00	26,47

SITUACIÓN DE GASTOS. PRESUPUESTO DE EJERCICIO CORRIENTE

Liquidación del presupuesto de gastos (Resumen General por Ap.Pres. (IGAE; por orgánica/programa/económica))

CRÉDITOS PRESUPUESTARIOS

Org.	Prog.	Econ.	Descripción	Iniciales	Modificaciones	Definitivos	Gastos	Obligaciones	Pagos	Obligaciones	Remanentes de
							comprometidos	reconocidas		pendientes de	
								netas		pago	
0	151	500	FONDO DE CONTINGENCIA. Art. 31 de la Lei Orgánica 2/2012, de Estabil	500.000,00	-500.000,00	0,00	0,00	0,00	0,00	0,00	0,00
0	151	621	Terrenos y bienes naturales.	0,00	1.500.000,00	1.500.000,00	0,00	0,00	0,00	0,00	1.500.000,00
0	151	640	Gastos en inversiones de carácter inmaterial.	0,00	114.480,00	114.480,00	58.080,00	0,00	0,00	0,00	114.480,00
0	1522	21200	Edificios y otras construcciones.	1.000,00	0,00	1.000,00	717,62	717,62	717,62	0,00	282,38
0	1522	21300	Maquinaria, instalaciones técnicas y utillaje.	1.000,00	0,00	1.000,00	2.012,35	2.012,35	1.974,72	37,63	-1.012,35
0	1522	21500	Mobiliario.	500,00	0,00	500,00	0,00	0,00	0,00	0,00	500,00
0	1522	22100	Energía eléctrica.	3.000,00	0,00	3.000,00	2.292,21	2.292,21	2.176,53	115,68	707,79
0	1522	22102	Gas.	500,00	0,00	500,00	0,00	0,00	0,00	0,00	500,00

SITUACIÓN DE GASTOS. PRESUPUESTO DE EJERCICIO CORRIENTE

Liquidación del presupuesto de gastos (Resumen General por Ap.Pres. (IGAE; por orgánica/programa/económica))

CRÉDITOS PRESUPUESTARIOS

Org.	Prog.	Econ.	Descripción	Iniciales	Modificaciones	Definitivos	Gastos	Obligaciones	Pagos	Obligaciones	Remanentes de
							comprometidos	reconocidas		pendientes de	
								netas		pago	
0	1522	22199	Otros suministros.	500,00	0,00	500,00	0,00	0,00	0,00	0,00	500,00
0	1522	22200	Servicios de Telecomunicaciones.	500,00	0,00	500,00	0,00	0,00	0,00	0,00	500,00
0	1522	224	Primas de seguros.	0,00	0,00	0,00	692,97	692,97	692,97	0,00	-692,97
0	1522	22699	Otros gastos diversos.	5.000,00	0,00	5.000,00	0,00	0,00	0,00	0,00	5.000,00
0	1522	22700	Limpieza y aseo.	1.860,00	0,00	1.860,00	1.318,32	1.318,32	1.185,28	133,04	541,68
0	1532	12000	Sueldos del Grupo A1.	22.662,78	0,00	22.662,78	19.569,34	19.569,34	19.569,34	0,00	3.093,44
0	1532	12001	Sueldos del Grupo A2.	17.952,06	0,00	17.952,06	17.711,04	17.711,04	17.711,04	0,00	241,02
0	1532	12003	Sueldos del Grupo C1.	13.785,83	0,00	13.785,83	13.950,25	13.950,25	13.950,25	0,00	-164,42

SITUACIÓN DE GASTOS. PRESUPUESTO DE EJERCICIO CORRIENTE

Liquidación del presupuesto de gastos (Resumen General por Ap.Pres. (IGAE; por orgánica/programa/económica))

CRÉDITOS PRESUPUESTARIOS

Org.	Prog.	Econ.	Descripción	Iniciales	Modificaciones	Definitivos	Gastos	Obligaciones	Pagos	Obligaciones	Remanentes de
							comprometidos	reconocidas		pendientes de	
								netas		pago	
0	1532	12004	Sueldos del Grupo C2.	47.015,12	-5.000,00	42.015,12	28.655,21	28.655,21	28.655,21	0,00	13.359,91
0	1532	12005	Sueldos del Grupo E.	29.891,25	0,00	29.891,25	32.153,59	32.153,59	32.153,59	0,00	-2.262,34
0	1532	12006	Trienios.	11.173,71	0,00	11.173,71	5.535,76	5.535,76	5.535,76	0,00	5.637,95
0	1532	12100	Complemento de destino.	59.643,16	0,00	59.643,16	40.740,48	40.740,48	40.740,48	0,00	18.902,68
0	1532	12101	Complemento específico.	100.339,89	0,00	100.339,89	68.243,99	68.243,99	68.243,99	0,00	32.095,90
0	1532	13100	Laboral temporal.	25.937,66	0,00	25.937,66	27.485,41	27.485,41	27.485,41	0,00	-1.547,75
0	1532	15100	Gratificaciones.	10.000,00	0,00	10.000,00	15.687,74	15.687,74	15.687,74	0,00	-5.687,74
0	1532	16000	Seguridad Social.	102.837,69	-21.000,00	81.837,69	69.703,97	69.703,97	69.703,97	0,00	12.133,72

SITUACIÓN DE GASTOS. PRESUPUESTO DE EJERCICIO CORRIENTE

Liquidación del presupuesto de gastos (Resumen General por Ap.Pres. (IGAE; por orgánica/programa/económica))

CRÉDITOS PRESUPUESTARIOS

Org.	Prog.	Econ.	Descripción	Iniciales	Modificaciones	Definitivos	Gastos	Obligaciones	Pagos	Obligaciones	Remanentes de
							comprometidos	reconocidas		pendientes de	
								netas		pago	
0	1532	16008	Asistencia médico-farmacéutica.	1.700,00	0,00	1.700,00	887,01	887,01	887,01	0,00	812,99
0	1532	20000	Arrendamientos de terrenos y bienes naturales.	8.000,00	0,00	8.000,00	5.316,64	5.316,64	5.316,64	0,00	2.683,36
0	1532	203	Arrendamientos de maquinaria, instalaciones y utillaje.	3.000,00	0,00	3.000,00	2.036,43	2.036,43	1.891,23	145,20	963,57
0	1532	204	Arrendamientos de material de transporte.	6.000,00	0,00	6.000,00	11.556,30	10.279,22	8.246,85	2.032,37	-4.279,22
0	1532	21000	Infraestructuras y bienes naturales.	190.000,00	20.000,00	210.000,00	207.575,85	139.839,90	130.152,61	9.687,29	70.160,10
0	1532	21001	Infraestructuras y bienes naturales.	20.000,00	0,00	20.000,00	28.232,02	17.058,28	16.912,97	145,31	2.941,72
0	1532	21200	Edificios y otras construcciones.	1.000,00	0,00	1.000,00	5.409,90	5.409,90	5.409,90	0,00	-4.409,90
0	1532	21300	Maquinaria, instalaciones técnicas y utillaje.	10.000,00	0,00	10.000,00	10.406,24	10.406,24	9.582,64	823,60	-406,24

SITUACIÓN DE GASTOS. PRESUPUESTO DE EJERCICIO CORRIENTE

Liquidación del presupuesto de gastos (Resumen General por Ap.Pres. (IGAE; por orgánica/programa/económica))

CRÉDITOS PRESUPUESTARIOS

Org.	Prog.	Econ.	Descripción	Iniciales	Modificaciones	Definitivos	Gastos	Obligaciones	Pagos	Obligaciones	Remanentes de
							comprometidos	reconocidas		pendientes de	
								netas		pago	
0	1532	21400	Elementos de transporte.	10.000,00	0,00	10.000,00	11.607,99	11.607,99	5.959,83	5.648,16	-1.607,99
0	1532	22100	Energía eléctrica.	10.000,00	0,00	10.000,00	7.584,04	7.584,04	6.138,67	1.445,37	2.415,96
0	1532	22103	Combustibles y carburantes.	20.000,00	0,00	20.000,00	31.483,31	31.483,31	25.842,44	5.640,87	-11.483,31
0	1532	22104	Vestuario.	8.000,00	0,00	8.000,00	10.791,31	10.202,23	8.390,52	1.811,71	-2.202,23
0	1532	22199	Otros suministros.	30.000,00	0,00	30.000,00	42.220,49	42.220,49	38.870,02	3.350,47	-12.220,49
0	1532	224	Primas de seguros.	1.067,95	7.000,00	8.067,95	7.686,56	7.686,56	7.686,56	0,00	381,39
0	1532	22700	Limpieza y aseo.	930,00	0,00	930,00	659,16	659,16	592,64	66,52	270,84
0	1532	23120	Del personal no directivo.	100,00	0,00	100,00	0,00	0,00	0,00	0,00	100,00

SITUACIÓN DE GASTOS. PRESUPUESTO DE EJERCICIO CORRIENTE

Liquidación del presupuesto de gastos (Resumen General por Ap.Pres. (IGAE; por orgánica/programa/económica))

CRÉDITOS PRESUPUESTARIOS

Org.	Prog.	Econ.	Descripción	Iniciales	Modificaciones	Definitivos	Gastos	Obligaciones	Pagos	Obligaciones	Remanentes de
							comprometidos	reconocidas		pendientes de	
								netas		pago	
0	1532	619	Otras inversiones de reposición en infraestructuras y bienes destina	0,00	1.575.000,00	1.575.000,00	731.171,56	281.805,49	274.275,97	7.529,52	1.293.194,51
0	1532	623	Maquinaria, instalaciones técnicas y utillaje.	0,00	32.952,56	32.952,56	0,00	0,00	0,00	0,00	32.952,56
0	1532	624	Elementos de transporte.	85.000,00	0,00	85.000,00	98.509,73	0,00	0,00	0,00	85.000,00
0	160	203	Arrendamientos de maquinaria, instalaciones y utillaje.	1.000,00	0,00	1.000,00	2.272,53	2.272,53	2.272,53	0,00	-1.272,53
0	160	21000	Infraestructuras y bienes naturales.	10.000,00	0,00	10.000,00	16.570,46	16.570,46	16.570,46	0,00	-6.570,46
0	160	21300	Maquinaria, instalaciones técnicas y utillaje.	48.000,00	0,00	48.000,00	57.257,61	54.562,69	49.576,03	4.986,66	-6.562,69
0	160	22100	Energía eléctrica.	20.000,00	0,00	20.000,00	20.464,17	20.464,17	18.079,87	2.384,30	-464,17
0	160	22500	Tributos estatales.	3.000,00	0,00	3.000,00	402,71	402,71	402,71	0,00	2.597,29

SITUACIÓN DE GASTOS. PRESUPUESTO DE EJERCICIO CORRIENTE

Liquidación del presupuesto de gastos (Resumen General por Ap.Pres. (IGAE; por orgánica/programa/económica))

CRÉDITOS PRESUPUESTARIOS

Org.	Prog.	Econ.	Descripción	Iniciales	Modificaciones	Definitivos	Gastos	Obligaciones	Pagos	Obligaciones	Remanentes de
							comprometidos	reconocidas		pendientes de	
								netas		pago	
0	160	22699	Otros gastos diversos.	0,00	0,00	0,00	1.465,79	1.465,79	1.465,79	0,00	-1.465,79
0	160	609	Otras inversiones nuevas en infraestructuras y bienes destinados al	0,00	1.030.868,53	1.030.868,53	273.582,43	268.629,17	234.635,65	33.993,52	762.239,36
0	160	750	A la Administración General de las Comunidades Autónomas.	0,00	251.800,00	251.800,00	0,00	0,00	0,00	0,00	251.800,00
0	161	21001	Infraestructuras y bienes naturales.	20.000,00	0,00	20.000,00	6.127,69	6.127,69	6.127,69	0,00	13.872,31
0	161	22100	Energía eléctrica.	7.000,00	0,00	7.000,00	7.565,40	7.565,40	6.164,42	1.400,98	-565,40
0	161	22500	Tributos estatales.	0,00	0,00	0,00	1.800,00	1.800,00	1.800,00	0,00	-1.800,00
0	161	22706	Estudios y trabajos técnicos.	0,00	0,00	0,00	9.680,00	9.680,00	9.680,00	0,00	-9.680,00
0	161	22799	Otros trabajos realizados por otras empresas y profesionales.	1.150.000,00	0,00	1.150.000,00	1.067.444,26	1.065.726,43	1.065.726,43	0,00	84.273,57

SITUACIÓN DE GASTOS. PRESUPUESTO DE EJERCICIO CORRIENTE

Liquidación del presupuesto de gastos (Resumen General por Ap.Pres. (IGAE; por orgánica/programa/económica))

CRÉDITOS PRESUPUESTARIOS

Org.	Prog.	Econ.	Descripción	Iniciales	Modificaciones	Definitivos	Gastos	Obligaciones	Pagos	Obligaciones	Remanentes de
							comprometidos	reconocidas		pendientes de	
								netas		pago	
0	161	609	Otras inversiones nuevas en infraestructuras y bienes destinados al	0,00	650.000,00	650.000,00	14.397,99	14.397,99	13.950,00	447,99	635.602,01
0	161	619	Otras inversiones de reposición en infraestructuras y bienes destina	0,00	928.000,00	928.000,00	81.893,02	81.893,02	70.493,02	11.400,00	846.106,98
0	1621	20300	Arrendamientos de maquinaria, instalaciones y utillaje.	2.000,00	0,00	2.000,00	0,00	0,00	0,00	0,00	2.000,00
0	1621	21300	Maquinaria, instalaciones técnicas y utillaje.	0,00	0,00	0,00	459,80	459,80	459,80	0,00	-459,80
0	1621	22199	Otros suministros.	1.000,00	0,00	1.000,00	0,00	0,00	0,00	0,00	1.000,00
0	1621	22706	Estudios y trabajos técnicos.	100,00	0,00	100,00	0,00	0,00	0,00	0,00	100,00
0	1621	22799	Otros trabajos realizados por otras empresas y profesionales.	914.638,03	0,00	914.638,03	602.378,50	602.378,50	552.098,75	50.279,75	312.259,53
0	1621	633	Maquinaria, instalaciones técnicas y utillaje.	0,00	18.000,00	18.000,00	435,60	435,60	435,60	0,00	17.564,40

SITUACIÓN DE GASTOS. PRESUPUESTO DE EJERCICIO CORRIENTE

Liquidación del presupuesto de gastos (Resumen General por Ap.Pres. (IGAE; por orgánica/programa/económica))

CRÉDITOS PRESUPUESTARIOS

Org.	Prog.	Econ.	Descripción	Iniciales	Modificaciones	Definitivos	Gastos	Obligaciones	Pagos	Obligaciones	Remanentes de
							comprometidos	reconocidas		pendientes de	
								netas		pago	
0	1622	22501	Tributos de las Comunidades Autónomas.	1.000.000,00	0,00	1.000.000,00	839.155,58	839.155,58	701.211,77	137.943,81	160.844,42
0	163	22799	Otros trabajos realizados por otras empresas y profesionales.	40.000,00	0,00	40.000,00	18.410,15	18.410,15	18.410,15	0,00	21.589,85
0	164	21200	Edificios y otras construcciones.	0,00	0,00	0,00	6.170,55	6.170,55	6.170,55	0,00	-6.170,55
0	165	22100	Energía eléctrica.	500.000,00	0,00	500.000,00	411.693,74	411.693,74	348.421,94	63.271,80	88.306,26
0	165	22799	Otros trabajos realizados por otras empresas y profesionales.	150.000,00	32.000,00	182.000,00	181.184,91	136.250,80	124.092,60	12.158,20	45.749,20
0	165	619	Otras inversiones de reposición en infraestructuras y bienes destina	0,00	1.587.032,12	1.587.032,12	602.363,05	515.891,50	366.141,73	149.749,77	1.071.140,62
0	171	203	Arrendamientos de maquinaria, instalaciones y utillaje.	1.000,00	0,00	1.000,00	0,00	0,00	0,00	0,00	1.000,00
0	171	21000	Infraestructuras y bienes naturales.	1.000,00	0,00	1.000,00	471,80	471,80	471,80	0,00	528,20

SITUACIÓN DE GASTOS. PRESUPUESTO DE EJERCICIO CORRIENTE

Liquidación del presupuesto de gastos (Resumen General por Ap.Pres. (IGAE; por orgánica/programa/económica))

CRÉDITOS PRESUPUESTARIOS

Org.	Prog.	Econ.	Descripción	Iniciales	Modificaciones	Definitivos	Gastos	Obligaciones	Pagos	Obligaciones	Remanentes de
							comprometidos	reconocidas		pendientes de	
								netas		pago	
0	171	21300	Maquinaria, instalaciones técnicas y utillaje.	8.000,00	0,00	8.000,00	8.333,90	8.333,90	8.333,90	0,00	-333,90
0	171	22799	Otros trabajos realizados por otras empresas y profesionales.	495.000,00	0,00	495.000,00	428.003,01	428.003,01	356.612,69	71.390,32	66.996,99
0	171	609	Otras inversiones nuevas en infraestructuras y bienes destinados al	0,00	144.948,44	144.948,44	101.656,15	101.656,15	101.612,30	43,85	43.292,29
0	1721	204	Arrendamientos de material de transporte.	1.000,00	0,00	1.000,00	0,00	0,00	0,00	0,00	1.000,00
0	1721	21300	Maquinaria, instalaciones técnicas y utillaje.	1.000,00	0,00	1.000,00	0,00	0,00	0,00	0,00	1.000,00
0	1721	22103	Combustibles y carburantes.	1.000,00	0,00	1.000,00	0,00	0,00	0,00	0,00	1.000,00
0	1721	22104	Vestuario.	1.000,00	0,00	1.000,00	0,00	0,00	0,00	0,00	1.000,00
0	1721	22199	Otros suministros.	500,00	7.000,00	7.500,00	7.926,22	7.926,22	5.644,96	2.281,26	-426,22

SITUACIÓN DE GASTOS. PRESUPUESTO DE EJERCICIO CORRIENTE

Liquidación del presupuesto de gastos (Resumen General por Ap.Pres. (IGAE; por orgánica/programa/económica))

CRÉDITOS PRESUPUESTARIOS

Org.	Prog.	Econ.	Descripción	Iniciales	Modificaciones	Definitivos	Gastos	Obligaciones	Pagos	Obligaciones	Remanentes de
							comprometidos	reconocidas		pendientes de	
								netas		pago	
0	1721	22699	Otros gastos diversos.	12.000,00	0,00	12.000,00	9.072,18	3.687,68	2.058,43	1.629,25	8.312,32
0	1721	22799	Otros trabajos realizados por otras empresas y profesionales.	68.000,00	0,00	68.000,00	71.387,54	67.366,48	67.366,48	0,00	633,52
0	1721	23120	Del personal no directivo.	100,00	0,00	100,00	0,00	0,00	0,00	0,00	100,00
0	1721	48000	A Familias e Instituciones sin fines de lucro.	5.000,00	0,00	5.000,00	5.000,00	5.000,00	0,00	5.000,00	0,00
0	231	12001	Sueldos del Grupo A2.	36.655,11	0,00	36.655,11	36.051,86	36.051,86	36.051,86	0,00	603,25
0	231	12003	Sueldos del Grupo C1.	13.901,19	0,00	13.901,19	10.556,13	10.556,13	10.556,13	0,00	3.345,06
0	231	12004	Sueldos del Grupo C2.	6.273,64	0,00	6.273,64	0,00	0,00	0,00	0,00	6.273,64
0	231	12006	Trienios.	10.639,16	0,00	10.639,16	9.812,95	9.812,95	9.812,95	0,00	826,21

SITUACIÓN DE GASTOS. PRESUPUESTO DE EJERCICIO CORRIENTE

Liquidación del presupuesto de gastos (Resumen General por Ap.Pres. (IGAE; por orgánica/programa/económica))

CRÉDITOS PRESUPUESTARIOS

Org.	Prog.	Econ.	Descripción	Iniciales	Modificaciones	Definitivos	Gastos	Obligaciones	Pagos	Obligaciones	Remanentes de
							comprometidos	reconocidas		pendientes de	
								netas		pago	
0	231	12100	Complemento de destino.	25.829,39	0,00	25.829,39	22.549,50	22.549,50	22.549,50	0,00	3.279,89
0	231	12101	Complemento específico.	35.855,15	0,00	35.855,15	32.366,34	32.366,34	32.366,34	0,00	3.488,81
0	231	13000	Retribuciones básicas.	80.966,70	0,00	80.966,70	79.976,82	79.976,82	79.976,82	0,00	989,88
0	231	13002	Otras remuneraciones.	1.000,00	0,00	1.000,00	0,00	0,00	0,00	0,00	1.000,00
0	231	13100	Laboral temporal.	140.762,20	0,00	140.762,20	121.041,72	121.041,72	121.041,72	0,00	19.720,48
0	231	15000	Productividad.	3.821,76	0,00	3.821,76	3.800,53	3.800,53	3.800,53	0,00	21,23
0	231	15100	Gratificaciones.	1.000,00	0,00	1.000,00	3.778,18	3.778,18	3.778,18	0,00	-2.778,18
0	231	16000	Seguridad Social.	106.259,46	0,00	106.259,46	94.492,00	94.492,00	94.492,00	0,00	11.767,46

SITUACIÓN DE GASTOS. PRESUPUESTO DE EJERCICIO CORRIENTE

Liquidación del presupuesto de gastos (Resumen General por Ap.Pres. (IGAE; por orgánica/programa/económica))

CRÉDITOS PRESUPUESTARIOS

Org.	Prog.	Econ.	Descripción	Iniciales	Modificaciones	Definitivos	Gastos	Obligaciones	Pagos	Obligaciones	Remanentes de
							comprometidos	reconocidas		pendientes de	
								netas		pago	
0	231	21200	Edificios y otras construcciones.	1.000,00	0,00	1.000,00	64,93	64,93	55,73	9,20	935,07
0	231	21300	Maquinaria, instalaciones técnicas y utillaje.	2.000,00	0,00	2.000,00	1.330,44	1.330,44	1.330,44	0,00	669,56
0	231	22000	Ordinario no inventariable.	500,00	0,00	500,00	0,00	0,00	0,00	0,00	500,00
0	231	22100	Energía eléctrica.	2.000,00	0,00	2.000,00	0,00	0,00	0,00	0,00	2.000,00
0	231	22102	Gas.	1.000,00	0,00	1.000,00	0,00	0,00	0,00	0,00	1.000,00
0	231	22104	Vestuario.	500,00	0,00	500,00	0,00	0,00	0,00	0,00	500,00
0	231	22199	Otros suministros.	25.500,00	0,00	25.500,00	255,42	255,42	255,42	0,00	25.244,58
0	231	22300	Transportes.	15.000,00	0,00	15.000,00	12.396,60	12.396,60	12.396,60	0,00	2.603,40

SITUACIÓN DE GASTOS. PRESUPUESTO DE EJERCICIO CORRIENTE

Liquidación del presupuesto de gastos (Resumen General por Ap.Pres. (IGAE; por orgánica/programa/económica))

CRÉDITOS PRESUPUESTARIOS

Org.	Prog.	Econ.	Descripción	Iniciales	Modificaciones	Definitivos	Gastos	Obligaciones	Pagos	Obligaciones	Remanentes de
							comprometidos	reconocidas		pendientes de	
								netas		pago	
0	231	22400	Primas de seguros.	700,00	0,00	700,00	444,54	444,54	444,54	0,00	255,46
0	231	22602	Publicidad y propaganda.	2.000,00	0,00	2.000,00	4.023,25	4.023,25	4.023,25	0,00	-2.023,25
0	231	22699	Otros gastos diversos.	135.100,00	0,00	135.100,00	107.076,59	83.828,01	70.923,68	12.904,33	51.271,99
0	231	22700	Limpieza y aseo.	11.626,00	0,00	11.626,00	8.239,44	8.239,44	7.407,95	831,49	3.386,56
0	231	22799	Otros trabajos realizados por otras empresas y profesionales.	443.000,00	0,00	443.000,00	341.490,22	312.886,80	295.810,92	17.075,88	130.113,20
0	231	23020	Del personal no directivo.	500,00	0,00	500,00	0,00	0,00	0,00	0,00	500,00
0	231	23120	Del personal no directivo.	500,00	0,00	500,00	156,66	156,66	156,66	0,00	343,34
0	231	48010	A Familias e Instituciones sin fines de lucro.	229.000,00	0,00	229.000,00	118.211,83	118.211,83	116.303,71	1.908,12	110.788,17

SITUACIÓN DE GASTOS. PRESUPUESTO DE EJERCICIO CORRIENTE

Liquidación del presupuesto de gastos (Resumen General por Ap.Pres. (IGAE; por orgánica/programa/económica))

CRÉDITOS PRESUPUESTARIOS

Org.	Prog.	Econ.	Descripción	Iniciales	Modificaciones	Definitivos	Gastos	Obligaciones	Pagos	Obligaciones	Remanentes de
							comprometidos	reconocidas		pendientes de	
								netas		pago	
0	241	13100	Laboral temporal.	82.000,00	1.301.237,99	1.383.237,99	1.138.240,63	1.138.240,63	1.138.240,63	0,00	244.997,36
0	241	16000	Seguridad Social.	0,00	404.789,80	404.789,80	317.317,27	317.317,27	317.317,27	0,00	87.472,53
0	241	202	Arrendamientos de edificios y otras construcciones.	10.000,00	0,00	10.000,00	9.471,26	9.471,26	9.471,26	0,00	528,74
0	241	203	Arrendamientos de maquinaria, instalaciones y utillaje.	0,00	0,00	0,00	8.954,00	8.954,00	8.954,00	0,00	-8.954,00
0	241	204	Arrendamientos de material de transporte.	0,00	0,00	0,00	4.655,69	4.466,41	4.466,41	0,00	-4.466,41
0	241	206	Arrendamientos de equipos para procesos de información.	9.000,00	0,00	9.000,00	17.787,00	17.787,00	12.450,90	5.336,10	-8.787,00
0	241	21200	Edificios y otras construcciones.	2.500,00	0,00	2.500,00	2.556,73	2.556,73	2.556,73	0,00	-56,73
0	241	21500	Mobiliario.	2.500,00	0,00	2.500,00	0,00	0,00	0,00	0,00	2.500,00

SITUACIÓN DE GASTOS. PRESUPUESTO DE EJERCICIO CORRIENTE

Liquidación del presupuesto de gastos (Resumen General por Ap.Pres. (IGAE; por orgánica/programa/económica))

CRÉDITOS PRESUPUESTARIOS

Org.	Prog.	Econ.	Descripción	Iniciales	Modificaciones	Definitivos	Gastos	Obligaciones	Pagos	Obligaciones	Remanentes de
							comprometidos	reconocidas		pendientes de	
								netas		pago	
0	241	21600	Equipos para procesos de información.	0,00	0,00	0,00	702,10	702,10	702,10	0,00	-702,10
0	241	224	Primas de seguros.	500,00	1.000,00	1.500,00	999,92	999,92	999,92	0,00	500,08
0	241	22699	Otros gastos diversos.	202.000,00	104.608,80	306.608,80	161.144,10	159.317,94	138.770,62	20.547,32	147.290,86
0	241	22700	Limpieza y aseo.	13.952,00	0,00	13.952,00	9.887,34	9.887,34	8.889,55	997,79	4.064,66
0	241	23020	Del personal no directivo.	21.000,00	1.610,00	22.610,00	13.290,88	13.290,88	13.277,43	13,45	9.319,12
0	241	23120	Del personal no directivo.	4.000,00	0,00	4.000,00	4.212,15	4.212,15	4.212,15	0,00	-212,15
0	241	48	A Familias e Instituciones sin fines de lucro.	0,00	13.198,51	13.198,51	9.460,20	9.460,20	9.460,20	0,00	3.738,31
0	241	48000	A Familias e Instituciones sin fines de lucro.	4.000,00	0,00	4.000,00	4.000,00	4.000,00	4.000,00	0,00	0,00

SITUACIÓN DE GASTOS. PRESUPUESTO DE EJERCICIO CORRIENTE

Liquidación del presupuesto de gastos (Resumen General por Ap.Pres. (IGAE; por orgánica/programa/económica))

CRÉDITOS PRESUPUESTARIOS

Org.	Prog.	Econ.	Descripción	Iniciales	Modificaciones	Definitivos	Gastos	Obligaciones	Pagos	Obligaciones	Remanentes de
							comprometidos	reconocidas		pendientes de	
								netas		pago	
0	241	625	Mobiliario.	20.000,00	0,00	20.000,00	0,00	0,00	0,00	0,00	20.000,00
0	241	626	Equipos para procesos de información.	20.000,00	0,00	20.000,00	0,00	0,00	0,00	0,00	20.000,00
0	311	22106	Productos farmacéuticos y material sanitario.	50.000,00	0,00	50.000,00	3.559,48	3.559,48	3.559,48	0,00	46.440,52
0	311	22699	Otros gastos diversos.	41.000,00	0,00	41.000,00	10.481,93	10.481,93	9.718,71	763,22	30.518,07
0	311	22799	Otros trabajos realizados por otras empresas y profesionales.	95.300,00	0,00	95.300,00	86.050,10	69.790,43	59.050,23	10.740,20	25.509,57
0	312	21200	Edificios y otras construcciones.	30.000,00	11.300,00	41.300,00	51.576,89	51.576,89	51.329,64	247,25	-10.276,89
0	312	21300	Maquinaria, instalaciones técnicas y utillaje.	1.000,00	0,00	1.000,00	412,50	412,50	412,50	0,00	587,50
0	312	22100	Energía eléctrica.	13.000,00	0,00	13.000,00	5.813,81	5.813,81	4.463,19	1.350,62	7.186,19

SITUACIÓN DE GASTOS. PRESUPUESTO DE EJERCICIO CORRIENTE

Liquidación del presupuesto de gastos (Resumen General por Ap.Pres. (IGAE; por orgánica/programa/económica))

CRÉDITOS PRESUPUESTARIOS

Org.	Prog.	Econ.	Descripción	Iniciales	Modificaciones	Definitivos	Gastos	Obligaciones	Pagos	Obligaciones	Remanentes de
							comprometidos	reconocidas		pendientes de	
								netas		pago	
0	312	22102	Gas.	2.000,00	0,00	2.000,00	3.517,97	3.517,97	2.792,57	725,40	-1.517,97
0	312	22200	Servicios de Telecomunicaciones.	100,00	0,00	100,00	0,00	0,00	0,00	0,00	100,00
0	312	22700	Limpieza y aseo.	25.113,00	0,00	25.113,00	17.797,32	17.797,32	16.001,29	1.796,03	7.315,68
0	320	22001	Prensa, revistas, libros y otras publicaciones.	100.000,00	0,00	100.000,00	45.684,14	45.220,66	45.220,66	0,00	54.779,34
0	320	224	Primas de seguros.	100,00	0,00	100,00	0,00	0,00	0,00	0,00	100,00
0	320	22799	Otros trabajos realizados por otras empresas y profesionales.	15.000,00	0,00	15.000,00	19.486,50	19.486,50	19.486,50	0,00	-4.486,50
0	320	46200	A Ayuntamientos.	20.000,00	0,00	20.000,00	20.000,00	20.000,00	20.000,00	0,00	0,00
0	320	48000	A Familias e Instituciones sin fines de lucro.	90.000,00	80.000,00	170.000,00	185.479,50	185.479,50	98.609,50	86.870,00	-15.479,50

SITUACIÓN DE GASTOS. PRESUPUESTO DE EJERCICIO CORRIENTE

Liquidación del presupuesto de gastos (Resumen General por Ap.Pres. (IGAE; por orgánica/programa/económica))

CRÉDITOS PRESUPUESTARIOS

Org.	Prog.	Econ.	Descripción	Iniciales	Modificaciones	Definitivos	Gastos	Obligaciones	Pagos	Obligaciones	Remanentes de
							comprometidos	reconocidas		pendientes de	
								netas		pago	
0	323	21200	Edificios y otras construcciones.	50.000,00	0,00	50.000,00	97.138,06	97.138,06	81.856,15	15.281,91	-47.138,06
0	323	21300	Maquinaria, instalaciones técnicas y utillaje.	25.000,00	0,00	25.000,00	17.479,21	17.479,21	15.504,24	1.974,97	7.520,79
0	323	22100	Energía eléctrica.	75.000,00	0,00	75.000,00	71.574,46	71.574,46	64.239,28	7.335,18	3.425,54
0	323	22102	Gas.	50.000,00	0,00	50.000,00	44.137,94	44.137,94	38.872,51	5.265,43	5.862,06
0	323	22199	Otros suministros.	1.000,00	0,00	1.000,00	8.166,44	8.166,44	1.662,69	6.503,75	-7.166,44
0	323	22200	Servicios de Telecomunicaciones.	500,00	0,00	500,00	0,00	0,00	0,00	0,00	500,00
0	323	22700	Limpieza y aseo.	502.881,00	0,00	502.881,00	401.693,69	367.254,06	337.034,71	30.219,35	135.626,94
0	323	22706	Estudios y trabajos técnicos.	2.000,00	0,00	2.000,00	2.298,29	2.298,29	2.298,29	0,00	-298,29

SITUACIÓN DE GASTOS. PRESUPUESTO DE EJERCICIO CORRIENTE

Liquidación del presupuesto de gastos (Resumen General por Ap.Pres. (IGAE; por orgánica/programa/económica))

CRÉDITOS PRESUPUESTARIOS

Org.	Prog.	Econ.	Descripción	Iniciales	Modificaciones	Definitivos	Gastos	Obligaciones	Pagos	Obligaciones	Remanentes de
							comprometidos	reconocidas		pendientes de	
								netas		pago	
0	323	22799	Otros trabajos realizados por otras empresas y profesionales.	175.000,00	0,00	175.000,00	140.137,85	140.137,85	132.665,78	7.472,07	34.862,15
0	323	609	Otras inversiones nuevas en infraestructuras y bienes destinados al	0,00	147.634,34	147.634,34	0,00	0,00	0,00	0,00	147.634,34
0	323	623	Maquinaria, instalaciones técnicas y utillaje.	0,00	0,00	0,00	7.072,45	7.072,45	0,00	7.072,45	-7.072,45
0	324	22701	Seguridad.	150.000,00	0,00	150.000,00	147.243,12	147.243,12	134.972,86	12.270,26	2.756,88
0	326	12001	Sueldos del Grupo A2.	18.366,36	0,00	18.366,36	17.997,18	17.997,18	17.997,18	0,00	369,18
0	326	12004	Sueldos del Grupo C2.	11.272,29	0,00	11.272,29	11.159,14	11.159,14	11.159,14	0,00	113,15
0	326	12006	Trienios.	4.395,99	0,00	4.395,99	4.350,60	4.350,60	4.350,60	0,00	45,39
0	326	12100	Complemento de destino.	13.461,22	0,00	13.461,22	14.331,69	14.331,69	14.331,69	0,00	-870,47

SITUACIÓN DE GASTOS. PRESUPUESTO DE EJERCICIO CORRIENTE

Liquidación del presupuesto de gastos (Resumen General por Ap.Pres. (IGAE; por orgánica/programa/económica))

CRÉDITOS PRESUPUESTARIOS

Org.	Prog.	Econ.	Descripción	Iniciales	Modificaciones	Definitivos	Gastos	Obligaciones	Pagos	Obligaciones	Remanentes de
							comprometidos	reconocidas		pendientes de	
								netas		pago	
0	326	12101	Complemento específico.	18.713,18	0,00	18.713,18	17.524,23	17.524,23	17.524,23	0,00	1.188,95
0	326	13100	Laboral temporal.	0,00	24.572,12	24.572,12	27.446,14	27.446,14	27.446,14	0,00	-2.874,02
0	326	15100	Gratificaciones.	500,00	0,00	500,00	22,20	22,20	22,20	0,00	477,80
0	326	16000	Seguridad Social.	22.511,07	4.871,55	27.382,62	26.279,47	26.279,47	26.279,47	0,00	1.103,15
0	326	22000	Ordinario no inventariable.	1.000,00	0,00	1.000,00	0,00	0,00	0,00	0,00	1.000,00
0	326	224	Primas de seguros.	1.300,00	499,44	1.799,44	721,93	721,93	721,93	0,00	1.077,51
0	326	22602	Publicidad y propaganda.	500,00	0,00	500,00	0,00	0,00	0,00	0,00	500,00
0	326	22699	Otros gastos diversos.	10.000,00	39.810,02	49.810,02	13.643,46	13.643,46	13.643,46	0,00	36.166,56

SITUACIÓN DE GASTOS. PRESUPUESTO DE EJERCICIO CORRIENTE

Liquidación del presupuesto de gastos (Resumen General por Ap.Pres. (IGAE; por orgánica/programa/económica))

CRÉDITOS PRESUPUESTARIOS

Org.	Prog.	Econ.	Descripción	Iniciales	Modificaciones	Definitivos	Gastos	Obligaciones	Pagos	Obligaciones	Remanentes de
							comprometidos	reconocidas		pendientes de	
								netas		pago	
0	326	22706	Estudios y trabajos técnicos.	30.000,00	0,00	30.000,00	14.505,89	14.505,89	14.505,89	0,00	15.494,11
0	326	22799	Otros trabajos realizados por otras empresas y profesionales.	100,00	0,00	100,00	0,00	0,00	0,00	0,00	100,00
0	326	23120	Del personal no directivo.	500,00	0,00	500,00	0,00	0,00	0,00	0,00	500,00
0	330	11000	Retribuciones básicas.	30.450,00	0,00	30.450,00	30.450,00	30.450,00	30.450,00	0,00	0,00
0	330	12003	Sueldos del Grupo C1.	13.281,30	0,00	13.281,30	13.445,57	13.445,57	13.445,57	0,00	-164,27
0	330	12100	Complemento de destino.	5.835,84	0,00	5.835,84	4.847,10	4.847,10	4.847,10	0,00	988,74
0	330	12101	Complemento específico.	8.252,25	0,00	8.252,25	6.854,19	6.854,19	6.854,19	0,00	1.398,06
0	330	15100	Gratificaciones.	500,00	0,00	500,00	0,00	0,00	0,00	0,00	500,00

SITUACIÓN DE GASTOS. PRESUPUESTO DE EJERCICIO CORRIENTE

Liquidación del presupuesto de gastos (Resumen General por Ap.Pres. (IGAE; por orgánica/programa/económica))

CRÉDITOS PRESUPUESTARIOS

Org.	Prog.	Econ.	Descripción	Iniciales	Modificaciones	Definitivos	Gastos	Obligaciones	Pagos	Obligaciones	Remanentes de
							comprometidos	reconocidas		pendientes de	
								netas		pago	
0	330	16000	Seguridad Social.	19.658,59	-2.300,00	17.358,59	17.342,78	17.342,78	17.342,78	0,00	15,81
0	330	22602	Publicidad y propaganda.	500,00	0,00	500,00	0,00	0,00	0,00	0,00	500,00
0	3321	21200	Edificios y otras construcciones.	10.000,00	0,00	10.000,00	449,50	449,50	236,58	212,92	9.550,50
0	3321	21300	Maquinaria, instalaciones técnicas y utillaje.	1.500,00	0,00	1.500,00	467,62	467,62	467,62	0,00	1.032,38
0	3321	215	Mobiliario.	500,00	0,00	500,00	0,00	0,00	0,00	0,00	500,00
0	3321	22000	Ordinario no inventariable.	1.000,00	0,00	1.000,00	0,00	0,00	0,00	0,00	1.000,00
0	3321	22001	Prensa, revistas, libros y otras publicaciones.	25.700,00	0,00	25.700,00	20.769,54	20.769,54	20.769,54	0,00	4.930,46
0	3321	22100	Energía eléctrica.	2.500,00	0,00	2.500,00	855,29	855,29	666,53	188,76	1.644,71

SITUACIÓN DE GASTOS. PRESUPUESTO DE EJERCICIO CORRIENTE

Liquidación del presupuesto de gastos (Resumen General por Ap.Pres. (IGAE; por orgánica/programa/económica))

CRÉDITOS PRESUPUESTARIOS

Org.	Prog.	Econ.	Descripción	Iniciales	Modificaciones	Definitivos	Gastos	Obligaciones	Pagos	Obligaciones	Remanentes de
							comprometidos	reconocidas		pendientes de	
								netas		pago	
0	3321	22102	Gas.	2.000,00	0,00	2.000,00	1.574,43	1.574,43	870,06	704,37	425,57
0	3321	22199	Otros suministros.	1.500,00	0,00	1.500,00	599,09	599,09	599,09	0,00	900,91
0	3321	22200	Servicios de Telecomunicaciones.	3.000,00	0,00	3.000,00	1.116,06	1.116,06	1.025,64	90,42	1.883,94
0	3321	22699	Otros gastos diversos.	5.000,00	0,00	5.000,00	1.045,00	1.045,00	1.045,00	0,00	3.955,00
0	3321	22700	Limpieza y aseo.	19.532,00	0,00	19.532,00	13.842,36	13.842,36	12.442,65	1.399,71	5.689,64
0	3321	22799	Otros trabajos realizados por otras empresas y profesionales.	90.000,00	0,00	90.000,00	87.120,00	87.120,00	79.860,00	7.260,00	2.880,00
0	334	20300	Arrendamientos de maquinaria, instalaciones y utillaje.	1.000,00	0,00	1.000,00	4.055,92	4.055,92	2.147,75	1.908,17	-3.055,92
0	334	21200	Edificios y otras construcciones.	35.000,00	0,00	35.000,00	72.883,84	72.883,84	64.256,23	8.627,61	-37.883,84

SITUACIÓN DE GASTOS. PRESUPUESTO DE EJERCICIO CORRIENTE

Liquidación del presupuesto de gastos (Resumen General por Ap.Pres. (IGAE; por orgánica/programa/económica))

CRÉDITOS PRESUPUESTARIOS

Org.	Prog.	Econ.	Descripción	Iniciales	Modificaciones	Definitivos	Gastos	Obligaciones	Pagos	Obligaciones	Remanentes de
							comprometidos	reconocidas		pendientes de	
								netas		pago	
0	334	21300	Maquinaria, instalaciones técnicas y utillaje.	15.000,00	0,00	15.000,00	5.972,44	5.972,44	5.342,47	629,97	9.027,56
0	334	21500	Mobiliario.	100,00	0,00	100,00	0,00	0,00	0,00	0,00	100,00
0	334	22100	Energía eléctrica.	30.000,00	0,00	30.000,00	20.511,19	20.511,19	18.185,59	2.325,60	9.488,81
0	334	22102	Gas.	11.000,00	0,00	11.000,00	10.343,86	10.343,86	9.572,97	770,89	656,14
0	334	22103	Combustibles y carburantes.	1.500,00	0,00	1.500,00	241,49	241,49	241,49	0,00	1.258,51
0	334	22104	Vestuario.	500,00	0,00	500,00	0,00	0,00	0,00	0,00	500,00
0	334	22199	Otros suministros.	10.000,00	0,00	10.000,00	7.171,50	7.171,50	5.356,13	1.815,37	2.828,50
0	334	22200	Servicios de Telecomunicaciones.	100,00	0,00	100,00	0,00	0,00	0,00	0,00	100,00

SITUACIÓN DE GASTOS. PRESUPUESTO DE EJERCICIO CORRIENTE

Liquidación del presupuesto de gastos (Resumen General por Ap.Pres. (IGAE; por orgánica/programa/económica))

CRÉDITOS PRESUPUESTARIOS

Org.	Prog.	Econ.	Descripción	Iniciales	Modificaciones	Definitivos	Gastos	Obligaciones	Pagos	Obligaciones	Remanentes de
							comprometidos	reconocidas		pendientes de	
								netas		pago	
0	334	22602	Publicidad y propaganda.	5.000,00	0,00	5.000,00	1.943,56	1.943,56	1.331,00	612,56	3.056,44
0	334	22609	Actividades culturales y deportivas.	415.000,00	0,00	415.000,00	412.291,12	380.674,56	332.540,30	48.134,26	34.325,44
0	334	22699	Otros gastos diversos.	40.000,00	0,00	40.000,00	95.300,70	95.300,70	95.300,70	0,00	-55.300,70
0	334	22700	Limpieza y aseo.	88.128,00	0,00	88.128,00	62.455,26	62.455,26	56.152,54	6.302,72	25.672,74
0	334	22706	Estudios y trabajos técnicos.	100,00	0,00	100,00	16.335,00	16.335,00	0,00	16.335,00	-16.235,00
0	334	22799	Otros trabajos realizados por otras empresas y profesionales.	320.000,00	0,00	320.000,00	314.981,78	268.174,91	257.386,16	10.788,75	51.825,09
0	334	48000	A Familias e Instituciones sin fines de lucro.	17.500,00	7.518,78	25.018,78	25.018,78	25.018,78	0,00	25.018,78	0,00
0	334	622	Edificios y otras construcciones.	0,00	700.000,00	700.000,00	17.726,50	17.726,50	0,00	17.726,50	682.273,50

SITUACIÓN DE GASTOS. PRESUPUESTO DE EJERCICIO CORRIENTE

Liquidación del presupuesto de gastos (Resumen General por Ap.Pres. (IGAE; por orgánica/programa/económica))

CRÉDITOS PRESUPUESTARIOS

Org.	Prog.	Econ.	Descripción	Iniciales	Modificaciones	Definitivos	Gastos	Obligaciones	Pagos	Obligaciones	Remanentes de
							comprometidos	reconocidas		pendientes de	
								netas		pago	
0	334	623	Maquinaria, instalaciones técnicas y utillaje.	15.000,00	10.079,30	25.079,30	20.210,63	20.210,63	20.210,63	0,00	4.868,67
0	334	78000	A familias e instituciones sin fines de lucro.	9.000,00	0,00	9.000,00	4.382,62	4.382,62	0,00	4.382,62	4.617,38
0	336	21200	Edificios y otras construcciones.	0,00	0,00	0,00	5.953,00	5.953,00	5.953,00	0,00	-5.953,00
0	337	22300	Transportes.	10.000,00	0,00	10.000,00	1.635,00	1.635,00	759,00	876,00	8.365,00
0	337	625	Mobiliario.	6.946,98	0,00	6.946,98	0,00	0,00	0,00	0,00	6.946,98
0	338	20000	Arrendamientos de terrenos y bienes naturales.	7.000,00	0,00	7.000,00	3.000,80	3.000,80	3.000,80	0,00	3.999,20
0	338	20300	Arrendamientos de maquinaria, instalaciones y utillaje.	50.000,00	0,00	50.000,00	26.880,15	26.880,15	26.880,15	0,00	23.119,85
0	338	205	Arrendamientos de mobiliario y enseres.	2.000,00	0,00	2.000,00	2.420,00	2.420,00	2.420,00	0,00	-420,00

SITUACIÓN DE GASTOS. PRESUPUESTO DE EJERCICIO CORRIENTE

Liquidación del presupuesto de gastos (Resumen General por Ap.Pres. (IGAE; por orgánica/programa/económica))

CRÉDITOS PRESUPUESTARIOS

Org.	Prog.	Econ.	Descripción	Iniciales	Modificaciones	Definitivos	Gastos	Obligaciones	Pagos	Obligaciones	Remanentes de
							comprometidos	reconocidas		pendientes de	
								netas		pago	
0	338	22103	Combustibles y carburantes.	1.000,00	0,00	1.000,00	233,71	233,71	233,71	0,00	766,29
0	338	224	Primas de seguros.	5.000,00	0,00	5.000,00	1.052,45	1.052,45	1.052,45	0,00	3.947,55
0	338	22602	Publicidad y propaganda.	15.000,00	0,00	15.000,00	4.362,05	4.362,05	3.152,05	1.210,00	10.637,95
0	338	22699	Otros gastos diversos.	225.000,00	0,00	225.000,00	174.744,47	173.776,47	172.276,07	1.500,40	51.223,53
0	338	46800	A Entidades Locales Menores.	100.000,00	-17.018,78	82.981,22	2.919,68	2.919,68	2.919,68	0,00	80.061,54
0	338	48000	A Familias e Instituciones sin fines de lucro.	3.000,00	0,00	3.000,00	0,00	0,00	0,00	0,00	3.000,00
0	340	11000	Retribuciones básicas.	36.400,00	0,00	36.400,00	36.400,00	36.400,00	36.400,00	0,00	0,00
0	340	16000	Seguridad Social.	12.376,00	0,00	12.376,00	10.546,43	10.546,43	10.546,43	0,00	1.829,57

SITUACIÓN DE GASTOS. PRESUPUESTO DE EJERCICIO CORRIENTE

Liquidación del presupuesto de gastos (Resumen General por Ap.Pres. (IGAE; por orgánica/programa/económica))

CRÉDITOS PRESUPUESTARIOS

Org.	Prog.	Econ.	Descripción	Iniciales	Modificaciones	Definitivos	Gastos	Obligaciones	Pagos	Obligaciones	Remanentes de
							comprometidos	reconocidas		pendientes de	
								netas		pago	
0	340	23120	Del personal no directivo.	500,00	0,00	500,00	21,80	21,80	21,80	0,00	478,20
0	341	20300	Arrendamientos de maquinaria, instalaciones y utillaje.	0,00	0,00	0,00	1.467,79	1.467,79	1.057,24	410,55	-1.467,79
0	341	22000	Ordinario no inventariable.	100,00	0,00	100,00	0,00	0,00	0,00	0,00	100,00
0	341	22106	Productos farmacéuticos y material sanitario.	4.000,00	0,00	4.000,00	1.774,35	1.774,35	1.774,35	0,00	2.225,65
0	341	223	Transportes.	15.000,00	0,00	15.000,00	2.750,00	2.750,00	2.750,00	0,00	12.250,00
0	341	224	Primas de seguros.	16.775,12	0,00	16.775,12	20.488,32	20.488,32	20.488,32	0,00	-3.713,20
0	341	22500	Tributos estatales.	4.000,00	0,00	4.000,00	4.985,33	4.985,33	4.985,33	0,00	-985,33
0	341	22601	Atenciones protocolarias y representativas.	15.000,00	0,00	15.000,00	11.141,36	11.141,36	7.162,64	3.978,72	3.858,64

SITUACIÓN DE GASTOS. PRESUPUESTO DE EJERCICIO CORRIENTE

Liquidación del presupuesto de gastos (Resumen General por Ap.Pres. (IGAE; por orgánica/programa/económica))

CRÉDITOS PRESUPUESTARIOS

Org.	Prog.	Econ.	Descripción	Iniciales	Modificaciones	Definitivos	Gastos	Obligaciones	Pagos	Obligaciones	Remanentes de
							comprometidos	reconocidas		pendientes de	
								netas		pago	
0	341	22602	Publicidad y propaganda.	16.000,00	0,00	16.000,00	10.285,37	10.285,37	9.438,37	847,00	5.714,63
0	341	22699	Otros gastos diversos.	113.530,00	0,00	113.530,00	121.516,55	121.516,55	104.980,30	16.536,25	-7.986,55
0	341	22799	Otros trabajos realizados por otras empresas y profesionales.	460.000,00	0,00	460.000,00	406.192,66	353.127,59	328.228,95	24.898,64	106.872,41
0	341	48001	A Familias e Instituciones sin fines de lucro.	174.826,00	0,00	174.826,00	130.000,00	130.000,00	130.000,00	0,00	44.826,00
0	341	48002	A Familias e Instituciones sin fines de lucro.	27.625,00	0,00	27.625,00	9.750,00	9.750,00	0,00	9.750,00	17.875,00
0	341	48003	A Familias e Instituciones sin fines de lucro.	313.943,00	0,00	313.943,00	313.943,00	313.943,00	313.943,00	0,00	0,00
0	341	48004	A Familias e Instituciones sin fines de lucro.	38.111,00	0,00	38.111,00	7.890,41	7.890,41	7.890,41	0,00	30.220,59
0	341	48007	A Familias e Instituciones sin fines de lucro.	74.268,00	0,00	74.268,00	74.268,00	74.268,00	61.134,00	13.134,00	0,00

SITUACIÓN DE GASTOS. PRESUPUESTO DE EJERCICIO CORRIENTE

Liquidación del presupuesto de gastos (Resumen General por Ap.Pres. (IGAE; por orgánica/programa/económica))

CRÉDITOS PRESUPUESTARIOS

Org.	Prog.	Econ.	Descripción	Iniciales	Modificaciones	Definitivos	Gastos	Obligaciones	Pagos	Obligaciones	Remanentes de
							comprometidos	reconocidas		pendientes de	
								netas		pago	
0	341	48008	A Familias e Instituciones sin fines de lucro.	131.145,00	0,00	131.145,00	131.145,00	131.145,00	57.273,34	73.871,66	0,00
0	341	48009	A Familias e Instituciones sin fines de lucro.	35.000,00	0,00	35.000,00	35.000,00	35.000,00	0,00	35.000,00	0,00
0	341	48010	A Familias e Instituciones sin fines de lucro.	13.100,00	0,00	13.100,00	13.100,00	13.100,00	13.100,00	0,00	0,00
0	341	48011	A Familias e Instituciones sin fines de lucro.	15.000,00	0,00	15.000,00	8.029,12	8.029,12	8.029,12	0,00	6.970,88
0	341	48012	A Familias e Instituciones sin fines de lucro.	33.000,00	0,00	33.000,00	33.000,00	33.000,00	33.000,00	0,00	0,00
0	341	48013	A Familias e Instituciones sin fines de lucro.	27.000,00	9.500,00	36.500,00	36.500,00	36.500,00	36.500,00	0,00	0,00
0	341	48014	A Familias e Instituciones sin fines de lucro.	995,00	0,00	995,00	0,00	0,00	0,00	0,00	995,00
0	341	48016	A Familias e Instituciones sin fines de lucro.	3.000,00	0,00	3.000,00	3.000,00	3.000,00	3.000,00	0,00	0,00

SITUACIÓN DE GASTOS. PRESUPUESTO DE EJERCICIO CORRIENTE

Liquidación del presupuesto de gastos (Resumen General por Ap.Pres. (IGAE; por orgánica/programa/económica))

CRÉDITOS PRESUPUESTARIOS

Org.	Prog.	Econ.	Descripción	Iniciales	Modificaciones	Definitivos	Gastos	Obligaciones	Pagos	Obligaciones	Remanentes de
							comprometidos	reconocidas		pendientes de	
								netas		pago	
0	341	48017	A Familias e Instituciones sin fines de lucro.	4.000,00	0,00	4.000,00	4.000,00	4.000,00	0,00	4.000,00	0,00
0	341	48018	A Familias e Instituciones sin fines de lucro.	10.000,00	0,00	10.000,00	10.000,00	10.000,00	5.000,00	5.000,00	0,00
0	341	48019	A Familias e Instituciones sin fines de lucro.	20.000,00	0,00	20.000,00	20.000,00	20.000,00	20.000,00	0,00	0,00
0	341	48020	A Familias e Instituciones sin fines de lucro.	16.000,00	-16.000,00	0,00	0,00	0,00	0,00	0,00	0,00
0	341	48021	A Familias e Instituciones sin fines de lucro.	8.470,00	-8.470,00	0,00	0,00	0,00	0,00	0,00	0,00
0	341	48022	A Familias e Instituciones sin fines de lucro.	8.000,00	-8.000,00	0,00	0,00	0,00	0,00	0,00	0,00
0	341	48023	A Familias e Instituciones sin fines de lucro.	2.500,00	0,00	2.500,00	2.486,35	2.486,35	1.534,17	952,18	13,65
0	342	12004	Sueldos del Grupo C2.	11.510,12	0,00	11.510,12	13.078,28	13.078,28	13.078,28	0,00	-1.568,16

SITUACIÓN DE GASTOS. PRESUPUESTO DE EJERCICIO CORRIENTE

Liquidación del presupuesto de gastos (Resumen General por Ap.Pres. (IGAE; por orgánica/programa/económica))

CRÉDITOS PRESUPUESTARIOS

Org.	Prog.	Econ.	Descripción	Iniciales	Modificaciones	Definitivos	Gastos	Obligaciones	Pagos	Obligaciones	Remanentes de
							comprometidos	reconocidas		pendientes de	
								netas		pago	
0	342	12005	Sueldos del Grupo E.	31.158,17	0,00	31.158,17	31.657,97	31.657,97	31.657,97	0,00	-499,80
0	342	12006	Trienios.	3.993,12	0,00	3.993,12	3.665,73	3.665,73	3.665,73	0,00	327,39
0	342	12100	Complemento de destino.	17.384,74	0,00	17.384,74	16.422,17	16.422,17	16.422,17	0,00	962,57
0	342	12101	Complemento específico.	26.142,12	0,00	26.142,12	24.608,07	24.608,07	24.608,07	0,00	1.534,05
0	342	13000	Retribuciones básicas.	44.179,74	0,00	44.179,74	44.903,24	44.903,24	44.903,24	0,00	-723,50
0	342	13001	Horas extraordinarias	1.500,00	0,00	1.500,00	877,68	877,68	877,68	0,00	622,32
0	342	13002	Otras remuneraciones.	3.680,00	0,00	3.680,00	1.394,84	1.394,84	1.394,84	0,00	2.285,16
0	342	15000	Productividad.	5.520,00	0,00	5.520,00	1.839,34	1.839,34	1.839,34	0,00	3.680,66

SITUACIÓN DE GASTOS. PRESUPUESTO DE EJERCICIO CORRIENTE

Liquidación del presupuesto de gastos (Resumen General por Ap.Pres. (IGAE; por orgánica/programa/económica))

CRÉDITOS PRESUPUESTARIOS

Org.	Prog.	Econ.	Descripción	Iniciales	Modificaciones	Definitivos	Gastos	Obligaciones	Pagos	Obligaciones	Remanentes de
							comprometidos	reconocidas		pendientes de	
								netas		pago	
0	342	15100	Gratificaciones.	5.000,00	0,00	5.000,00	2.787,85	2.787,85	2.787,85	0,00	2.212,15
0	342	16000	Seguridad Social.	48.813,12	-9.000,00	39.813,12	39.555,15	39.555,15	39.555,15	0,00	257,97
0	342	21200	Edificios y otras construcciones.	65.000,00	0,00	65.000,00	75.581,51	75.581,51	74.290,34	1.291,17	-10.581,51
0	342	21300	Maquinaria, instalaciones técnicas y utillaje.	25.000,00	0,00	25.000,00	17.331,97	17.331,97	15.522,04	1.809,93	7.668,03
0	342	21400	Elementos de transporte.	4.000,00	0,00	4.000,00	6.990,43	6.990,43	6.749,64	240,79	-2.990,43
0	342	21600	Equipos para procesos de información.	7.000,00	0,00	7.000,00	1.785,96	1.785,96	1.785,96	0,00	5.214,04
0	342	22100	Energía eléctrica.	85.000,00	0,00	85.000,00	39.331,08	39.331,08	36.208,58	3.122,50	45.668,92
0	342	22102	Gas.	32.000,00	0,00	32.000,00	9.108,01	9.108,01	8.671,71	436,30	22.891,99

SITUACIÓN DE GASTOS. PRESUPUESTO DE EJERCICIO CORRIENTE

Liquidación del presupuesto de gastos (Resumen General por Ap.Pres. (IGAE; por orgánica/programa/económica))

CRÉDITOS PRESUPUESTARIOS

Org.	Prog.	Econ.	Descripción	Iniciales	Modificaciones	Definitivos	Gastos	Obligaciones	Pagos	Obligaciones	Remanentes de
							comprometidos	reconocidas		pendientes de	
								netas		pago	
0	342	22103	Combustibles y carburantes.	3.000,00	0,00	3.000,00	1.905,11	1.905,11	1.241,44	663,67	1.094,89
0	342	22104	Vestuario.	10.000,00	0,00	10.000,00	17.030,75	17.030,75	17.030,75	0,00	-7.030,75
0	342	22199	Otros suministros.	35.000,00	0,00	35.000,00	17.862,75	17.862,75	13.535,97	4.326,78	17.137,25
0	342	22200	Servicios de Telecomunicaciones.	2.500,00	0,00	2.500,00	2.455,26	2.455,26	2.250,66	204,60	44,74
0	342	22700	Limpieza y aseo.	1.000,00	0,00	1.000,00	4.338,11	4.338,11	2.214,59	2.123,52	-3.338,11
0	342	22706	Estudios y trabajos técnicos.	10.000,00	0,00	10.000,00	1.633,50	1.633,50	1.633,50	0,00	8.366,50
0	342	622	Edificios y otras construcciones.	0,00	2.148.580,78	2.148.580,78	369.407,57	369.407,57	204.470,40	164.937,17	1.779.173,21
0	342	623	Maquinaria, instalaciones técnicas y utillaje.	0,00	249.127,46	249.127,46	201.343,27	201.343,27	201.343,27	0,00	47.784,19

SITUACIÓN DE GASTOS. PRESUPUESTO DE EJERCICIO CORRIENTE

Liquidación del presupuesto de gastos (Resumen General por Ap.Pres. (IGAE; por orgánica/programa/económica))

CRÉDITOS PRESUPUESTARIOS

Org.	Prog.	Econ.	Descripción	Iniciales	Modificaciones	Definitivos	Gastos	Obligaciones	Pagos	Obligaciones	Remanentes de
							comprometidos	reconocidas		pendientes de	
								netas		pago	
0	419	22699	Otros gastos diversos.	46.000,00	0,00	46.000,00	16.598,07	16.598,07	16.598,07	0,00	29.401,93
0	419	47900	Otras subvenciones a Empresas privadas.	25.000,00	-25.000,00	0,00	0,00	0,00	0,00	0,00	0,00
0	425	623	Maquinaria, instalaciones técnicas y utillaje.	0,00	30.000,00	30.000,00	0,00	0,00	0,00	0,00	30.000,00
0	425	633	Maquinaria, instalaciones técnicas y utillaje.	0,00	20.000,00	20.000,00	14.102,55	14.102,55	14.102,55	0,00	5.897,45
0	430	22100	Energía eléctrica.	5.000,00	0,00	5.000,00	5.295,15	5.295,15	5.295,15	0,00	-295,15
0	430	22102	Gas.	5.000,00	0,00	5.000,00	0,00	0,00	0,00	0,00	5.000,00
0	430	22602	Publicidad y propaganda.	100,00	0,00	100,00	0,00	0,00	0,00	0,00	100,00
0	430	22699	Otros gastos diversos.	3.000,00	0,00	3.000,00	1.436,05	1.436,05	1.003,77	432,28	1.563,95

SITUACIÓN DE GASTOS. PRESUPUESTO DE EJERCICIO CORRIENTE

Liquidación del presupuesto de gastos (Resumen General por Ap.Pres. (IGAE; por orgánica/programa/económica))

CRÉDITOS PRESUPUESTARIOS

Org.	Prog.	Econ.	Descripción	Iniciales	Modificaciones	Definitivos	Gastos	Obligaciones	Pagos	Obligaciones	Remanentes de
							comprometidos	reconocidas		pendientes de	
								netas		pago	
0	4311	20300	Arrendamientos de maquinaria, instalaciones y utillaje.	10.000,00	0,00	10.000,00	6.997,90	6.997,90	1.596,00	5.401,90	3.002,10
0	4311	21600	Equipos para procesos de información.	3.000,00	0,00	3.000,00	0,00	0,00	0,00	0,00	3.000,00
0	4311	22602	Publicidad y propaganda.	11.000,00	0,00	11.000,00	15.572,70	15.572,70	15.572,70	0,00	-4.572,70
0	4311	22699	Otros gastos diversos.	60.000,00	0,00	60.000,00	66.589,99	62.475,99	40.058,32	22.417,67	-2.475,99
0	4311	47900	Otras subvenciones a Empresas privadas.	50.000,00	0,00	50.000,00	50.000,00	50.000,00	50.000,00	0,00	0,00
0	432	21200	Edificios y otras construcciones.	1.000,00	0,00	1.000,00	87,12	87,12	87,12	0,00	912,88
0	432	21300	Maquinaria, instalaciones técnicas y utillaje.	1.200,00	0,00	1.200,00	0,00	0,00	0,00	0,00	1.200,00
0	432	215	Mobiliario.	500,00	0,00	500,00	0,00	0,00	0,00	0,00	500,00

SITUACIÓN DE GASTOS. PRESUPUESTO DE EJERCICIO CORRIENTE

Liquidación del presupuesto de gastos (Resumen General por Ap.Pres. (IGAE; por orgánica/programa/económica))

CRÉDITOS PRESUPUESTARIOS

Org.	Prog.	Econ.	Descripción	Iniciales	Modificaciones	Definitivos	Gastos	Obligaciones	Pagos	Obligaciones	Remanentes de
							comprometidos	reconocidas		pendientes de	
								netas		pago	
0	432	22200	Servicios de Telecomunicaciones.	1.500,00	0,00	1.500,00	1.166,20	1.166,20	1.049,58	116,62	333,80
0	432	22699	Otros gastos diversos.	80.000,00	0,00	80.000,00	76.384,40	72.492,53	54.594,70	17.897,83	7.507,47
0	433	12001	Sueldos del Grupo A2.	18.366,36	0,00	18.366,36	17.941,60	17.941,60	17.941,60	0,00	424,76
0	433	12006	Trienios.	4.158,13	0,00	4.158,13	3.695,96	3.695,96	3.695,96	0,00	462,17
0	433	12100	Complemento de destino.	8.221,41	0,00	8.221,41	8.140,08	8.140,08	8.140,08	0,00	81,33
0	433	12101	Complemento específico.	12.164,21	0,00	12.164,21	12.043,80	12.043,80	12.043,80	0,00	120,41
0	433	13001	Horas extraordinarias	500,00	0,00	500,00	0,00	0,00	0,00	0,00	500,00
0	433	13100	Laboral temporal.	39.649,18	0,00	39.649,18	39.217,59	39.217,59	39.217,59	0,00	431,59

SITUACIÓN DE GASTOS. PRESUPUESTO DE EJERCICIO CORRIENTE

Liquidación del presupuesto de gastos (Resumen General por Ap.Pres. (IGAE; por orgánica/programa/económica))

CRÉDITOS PRESUPUESTARIOS

Org.	Prog.	Econ.	Descripción	Iniciales	Modificaciones	Definitivos	Gastos	Obligaciones	Pagos	Obligaciones	Remanentes de
							comprometidos	reconocidas		pendientes de	
								netas		pago	
0	433	16000	Seguridad Social.	28.070,17	0,00	28.070,17	24.120,77	24.120,77	24.120,77	0,00	3.949,40
0	433	22100	Energía eléctrica.	1.000,00	0,00	1.000,00	0,00	0,00	0,00	0,00	1.000,00
0	433	22200	Servicios de Telecomunicaciones.	2.000,00	0,00	2.000,00	577,31	577,31	529,20	48,11	1.422,69
0	433	22602	Publicidad y propaganda.	2.000,00	0,00	2.000,00	411,40	411,40	411,40	0,00	1.588,60
0	433	22699	Otros gastos diversos.	5.000,00	0,00	5.000,00	0,00	0,00	0,00	0,00	5.000,00
0	433	23120	Del personal no directivo.	100,00	0,00	100,00	0,00	0,00	0,00	0,00	100,00
0	433	47000	Subvenciones para fomento del empleo.	100.000,00	-40.000,00	60.000,00	19.359,50	19.359,50	17.859,50	1.500,00	40.640,50
0	433	47900	Otras subvenciones a Empresas privadas.	375.000,00	141.100,00	516.100,00	158.195,00	158.195,00	158.195,00	0,00	357.905,00

SITUACIÓN DE GASTOS. PRESUPUESTO DE EJERCICIO CORRIENTE

Liquidación del presupuesto de gastos (Resumen General por Ap.Pres. (IGAE; por orgánica/programa/económica))

CRÉDITOS PRESUPUESTARIOS

Org.	Prog.	Econ.	Descripción	Iniciales	Modificaciones	Definitivos	Gastos	Obligaciones	Pagos	Obligaciones	Remanentes de
							comprometidos	reconocidas		pendientes de	
								netas		pago	
0	440	22100	Energía eléctrica.	1.500,00	0,00	1.500,00	1.143,58	1.143,58	765,81	377,77	356,42
0	440	623	Maquinaria, instalaciones técnicas y utillaje.	0,00	0,00	0,00	15.004,00	15.004,00	0,00	15.004,00	-15.004,00
0	4411	22799	Otros trabajos realizados por otras empresas y profesionales.	76.500,00	0,00	76.500,00	69.170,61	69.170,61	63.150,07	6.020,54	7.329,39
0	454	46800	A Entidades Locales Menores.	147.000,00	0,00	147.000,00	146.999,90	146.999,90	99.277,68	47.722,22	0,10
0	454	609	Otras inversiones nuevas en infraestructuras y bienes destinados al	0,00	226.946,00	226.946,00	471,18	471,18	471,18	0,00	226.474,82
0	491	22799	Otros trabajos realizados por otras empresas y profesionales.	100,00	0,00	100,00	0,00	0,00	0,00	0,00	100,00
0	492	21200	Edificios y otras construcciones.	500,00	0,00	500,00	0,00	0,00	0,00	0,00	500,00
0	492	21300	Maquinaria, instalaciones técnicas y utillaje.	1.000,00	0,00	1.000,00	464,64	464,64	464,64	0,00	535,36

SITUACIÓN DE GASTOS. PRESUPUESTO DE EJERCICIO CORRIENTE

Liquidación del presupuesto de gastos (Resumen General por Ap.Pres. (IGAE; por orgánica/programa/económica))

CRÉDITOS PRESUPUESTARIOS

Org.	Prog.	Econ.	Descripción	Iniciales	Modificaciones	Definitivos	Gastos	Obligaciones	Pagos	Obligaciones	Remanentes de
							comprometidos	reconocidas		pendientes de	
								netas		pago	
0	492	215	Mobiliario.	500,00	0,00	500,00	0,00	0,00	0,00	0,00	500,00
0	492	21600	Equipos para procesos de información.	1.000,00	0,00	1.000,00	0,00	0,00	0,00	0,00	1.000,00
0	492	22002	Material informático no inventariable.	1.000,00	0,00	1.000,00	0,00	0,00	0,00	0,00	1.000,00
0	492	22200	Servicios de Telecomunicaciones.	1.000,00	0,00	1.000,00	0,00	0,00	0,00	0,00	1.000,00
0	492	22799	Otros trabajos realizados por otras empresas y profesionales.	46.000,00	0,00	46.000,00	44.500,00	44.499,96	40.791,63	3.708,33	1.500,04
0	493	22699	Otros gastos diversos.	13.000,00	0,00	13.000,00	10.256,00	10.256,00	9.248,00	1.008,00	2.744,00
0	493	22700	Limpieza y aseo.	4.650,58	0,00	4.650,58	3.295,80	3.295,80	2.963,20	332,60	1.354,78
0	912	10000	Retribuciones básicas.	313.600,00	0,00	313.600,00	322.282,19	322.282,19	322.282,19	0,00	-8.682,19

SITUACIÓN DE GASTOS. PRESUPUESTO DE EJERCICIO CORRIENTE

Liquidación del presupuesto de gastos (Resumen General por Ap.Pres. (IGAE; por orgánica/programa/económica))

CRÉDITOS PRESUPUESTARIOS

Org.	Prog.	Econ.	Descripción	Iniciales	Modificaciones	Definitivos	Gastos	Obligaciones	Pagos	Obligaciones	Remanentes de
							comprometidos	reconocidas		pendientes de	
								netas		pago	
0	912	16000	Seguridad Social.	106.624,00	-8.000,00	98.624,00	89.327,23	89.327,23	89.327,23	0,00	9.296,77
0	912	224	Primas de seguros.	2.000,00	0,00	2.000,00	1.935,42	1.935,42	1.935,42	0,00	64,58
0	912	22601	Atenciones protocolarias y representativas.	18.000,00	0,00	18.000,00	17.028,24	17.028,24	8.707,67	8.320,57	971,76
0	912	22799	Otros trabajos realizados por otras empresas y profesionales.	62.000,00	0,00	62.000,00	59.597,25	59.597,25	54.563,15	5.034,10	2.402,75
0	912	23000	De los miembros de los órganos de gobierno.	55.000,00	0,00	55.000,00	36.255,00	36.255,00	27.450,00	8.805,00	18.745,00
0	912	23010	Del personal directivo.	1.000,00	0,00	1.000,00	512,44	512,44	512,44	0,00	487,56
0	912	23100	De los miembros de los órganos de gobierno.	1.000,00	0,00	1.000,00	178,60	178,60	178,60	0,00	821,40
0	912	48000	A Familias e Instituciones sin fines de lucro.	59.100,00	0,00	59.100,00	59.100,00	59.100,00	59.100,00	0,00	0,00

SITUACIÓN DE GASTOS. PRESUPUESTO DE EJERCICIO CORRIENTE

Liquidación del presupuesto de gastos (Resumen General por Ap.Pres. (IGAE; por orgánica/programa/económica))

CRÉDITOS PRESUPUESTARIOS

Org.	Prog.	Econ.	Descripción	Iniciales	Modificaciones	Definitivos	Gastos	Obligaciones	Pagos	Obligaciones	Remanentes de
							comprometidos	reconocidas		pendientes de	
								netas		pago	
0	920	12000	Sueldos del Grupo A1.	72.228,79	-10.000,00	62.228,79	50.957,36	50.957,36	50.957,36	0,00	11.271,43
0	920	12001	Sueldos del Grupo A2.	18.173,78	0,00	18.173,78	15.814,28	15.814,28	15.814,28	0,00	2.359,50
0	920	12003	Sueldos del Grupo C1.	68.818,61	0,00	68.818,61	87.025,17	87.025,17	87.025,17	0,00	-18.206,56
0	920	12004	Sueldos del Grupo C2.	102.204,62	0,00	102.204,62	101.407,83	101.407,83	101.407,83	0,00	796,79
0	920	12005	Sueldos del Grupo E.	20.543,27	0,00	20.543,27	10.839,79	10.839,79	10.839,79	0,00	9.703,48
0	920	12006	Trienios.	26.994,72	0,00	26.994,72	32.343,65	32.343,65	32.343,65	0,00	-5.348,93
0	920	12100	Complemento de destino.	132.656,48	0,00	132.656,48	120.884,02	120.884,02	120.884,02	0,00	11.772,46
0	920	12101	Complemento específico.	224.111,31	-32.000,00	192.111,31	183.211,84	183.211,84	183.211,84	0,00	8.899,47

SITUACIÓN DE GASTOS. PRESUPUESTO DE EJERCICIO CORRIENTE

Liquidación del presupuesto de gastos (Resumen General por Ap.Pres. (IGAE; por orgánica/programa/económica))

CRÉDITOS PRESUPUESTARIOS

Org.	Prog.	Econ.	Descripción	Iniciales	Modificaciones	Definitivos	Gastos	Obligaciones	Pagos	Obligaciones	Remanentes de
							comprometidos	reconocidas		pendientes de	
								netas		pago	
0	920	13100	Laboral temporal.	21.045,06	-5.000,00	16.045,06	7.905,78	7.905,78	7.905,78	0,00	8.139,28
0	920	15000	Productividad.	13.879,32	0,00	13.879,32	18.972,14	18.972,14	18.972,14	0,00	-5.092,82
0	920	15100	Gratificaciones.	15.000,00	0,00	15.000,00	17.737,74	17.737,74	17.737,74	0,00	-2.737,74
0	920	16000	Seguridad Social.	238.223,02	-77.000,00	161.223,02	135.304,52	135.304,52	135.304,52	0,00	25.918,50
0	920	16008	Asistencia médico-farmacéutica.	4.000,00	0,00	4.000,00	2.830,57	2.830,57	2.830,57	0,00	1.169,43
0	920	16200	Formación y perfeccionamiento del personal.	15.000,00	-10.000,00	5.000,00	780,00	780,00	780,00	0,00	4.220,00
0	920	16204	Acción social.	24.000,00	0,00	24.000,00	18.738,84	18.328,89	17.354,43	974,46	5.671,11
0	920	206	Arrendamientos de equipos para procesos de información.	1.000,00	0,00	1.000,00	0,00	0,00	0,00	0,00	1.000,00

SITUACIÓN DE GASTOS. PRESUPUESTO DE EJERCICIO CORRIENTE

Liquidación del presupuesto de gastos (Resumen General por Ap.Pres. (IGAE; por orgánica/programa/económica))

CRÉDITOS PRESUPUESTARIOS

Org.	Prog.	Econ.	Descripción	Iniciales	Modificaciones	Definitivos	Gastos	Obligaciones	Pagos	Obligaciones	Remanentes de
							comprometidos	reconocidas		pendientes de	
								netas		pago	
0	920	21200	Edificios y otras construcciones.	50.000,00	0,00	50.000,00	51.306,26	51.306,26	46.063,55	5.242,71	-1.306,26
0	920	21300	Maquinaria, instalaciones técnicas y utillaje.	55.000,00	0,00	55.000,00	43.809,05	42.589,37	37.503,51	5.085,86	12.410,63
0	920	21400	Elementos de transporte.	2.000,00	0,00	2.000,00	387,70	387,70	0,00	387,70	1.612,30
0	920	21500	Mobiliario.	5.000,00	0,00	5.000,00	0,00	0,00	0,00	0,00	5.000,00
0	920	21600	Equipos para procesos de información.	140.000,00	25.000,00	165.000,00	98.023,26	98.023,24	93.103,49	4.919,75	66.976,76
0	920	22000	Ordinario no inventariable.	25.000,00	0,00	25.000,00	19.270,11	19.270,11	16.866,01	2.404,10	5.729,89
0	920	22001	Prensa, revistas, libros y otras publicaciones.	25.000,00	0,00	25.000,00	18.539,26	18.539,26	18.478,36	60,90	6.460,74
0	920	22002	Material informático no inventariable.	40.000,00	0,00	40.000,00	35.248,80	35.248,80	32.615,75	2.633,05	4.751,20

SITUACIÓN DE GASTOS. PRESUPUESTO DE EJERCICIO CORRIENTE

Liquidación del presupuesto de gastos (Resumen General por Ap.Pres. (IGAE; por orgánica/programa/económica))

CRÉDITOS PRESUPUESTARIOS

Org.	Prog.	Econ.	Descripción	Iniciales	Modificaciones	Definitivos	Gastos	Obligaciones	Pagos	Obligaciones	Remanentes de
							comprometidos	reconocidas		pendientes de	
								netas		pago	
0	920	22100	Energía eléctrica.	35.000,00	0,00	35.000,00	28.768,44	28.768,44	25.916,33	2.852,11	6.231,56
0	920	22101	Agua.	2.500,00	0,00	2.500,00	1.686,69	1.686,69	1.581,29	105,40	813,31
0	920	22102	Gas.	2.000,00	0,00	2.000,00	1.050,50	1.050,50	807,37	243,13	949,50
0	920	22103	Combustibles y carburantes.	1.500,00	0,00	1.500,00	816,92	816,92	610,22	206,70	683,08
0	920	22104	Vestuario.	500,00	0,00	500,00	0,00	0,00	0,00	0,00	500,00
0	920	22106	Productos farmacéuticos y material sanitario.	500,00	0,00	500,00	0,00	0,00	0,00	0,00	500,00
0	920	22199	Otros suministros.	2.000,00	0,00	2.000,00	1.675,05	1.675,05	1.466,92	208,13	324,95
0	920	22200	Servicios de Telecomunicaciones.	125.000,00	0,00	125.000,00	122.804,56	122.804,56	109.064,50	13.740,06	2.195,44

SITUACIÓN DE GASTOS. PRESUPUESTO DE EJERCICIO CORRIENTE

Liquidación del presupuesto de gastos (Resumen General por Ap.Pres. (IGAE; por orgánica/programa/económica))

CRÉDITOS PRESUPUESTARIOS

Org.	Prog.	Econ.	Descripción	Iniciales	Modificaciones	Definitivos	Gastos	Obligaciones	Pagos	Obligaciones	Remanentes de
							comprometidos	reconocidas		pendientes de	
								netas		pago	
0	920	22201	Postales.	145.000,00	0,00	145.000,00	140.073,00	140.073,00	140.073,00	0,00	4.927,00
0	920	22400	Primas de seguros.	48.458,70	0,00	48.458,70	42.434,31	42.434,31	37.654,08	4.780,23	6.024,39
0	920	22500	Tributos estatales.	5.000,00	0,00	5.000,00	100,00	100,00	100,00	0,00	4.900,00
0	920	22602	Publicidad y propaganda.	15.000,00	0,00	15.000,00	16.394,87	16.394,87	14.421,36	1.973,51	-1.394,87
0	920	22603	Publicación en Diarios Oficiales.	1.000,00	0,00	1.000,00	229,14	229,14	229,14	0,00	770,86
0	920	22604	Juridicos, contenciosos.	96.000,00	32.000,00	128.000,00	106.483,72	96.661,75	92.607,92	4.053,83	31.338,25
0	920	22699	Otros gastos diversos.	60.000,00	0,00	60.000,00	48.011,81	48.011,81	43.735,52	4.276,29	11.988,19
0	920	22700	Limpieza y aseo.	230.000,00	0,00	230.000,00	129.385,97	94.946,34	87.629,20	7.317,14	135.053,66

SITUACIÓN DE GASTOS. PRESUPUESTO DE EJERCICIO CORRIENTE

Liquidación del presupuesto de gastos (Resumen General por Ap.Pres. (IGAE; por orgánica/programa/económica))

CRÉDITOS PRESUPUESTARIOS

Org.	Prog.	Econ.	Descripción	Iniciales	Modificaciones	Definitivos	Gastos	Obligaciones	Pagos	Obligaciones	Remanentes de
							comprometidos	reconocidas		pendientes de	
								netas			pago
0	920	23020	Del personal no directivo.	12.000,00	0,00	12.000,00	11.617,40	11.617,40	11.580,00	37,40	382,60
0	920	23100	De los miembros de los órganos de gobierno.	3.000,00	0,00	3.000,00	1.254,60	1.254,60	1.254,60	0,00	1.745,40
0	920	35200	Intereses de demora.	12.000,00	0,00	12.000,00	2.444,05	2.444,05	1.851,31	592,74	9.555,95
0	920	359	Otros gastos financieros.	0,00	0,00	0,00	4.151,38	4.151,38	0,00	4.151,38	-4.151,38
0	920	623	Maquinaria, instalaciones técnicas y utillaje.	0,00	30.000,00	30.000,00	36.227,40	18.930,45	18.930,45	0,00	11.069,55
0	920	625	Mobiliario.	0,00	37.087,57	37.087,57	2.891,90	2.891,90	1.989,24	902,66	34.195,67
0	920	62600	Equipos para procesos de información.	0,00	50.077,01	50.077,01	48.896,21	48.714,71	37.019,12	11.695,59	1.362,30
0	920	641	Gastos en aplicaciones informáticas.	40.000,00	30.715,30	70.715,30	0,00	0,00	0,00	0,00	70.715,30

SITUACIÓN DE GASTOS. PRESUPUESTO DE EJERCICIO CORRIENTE

Liquidación del presupuesto de gastos (Resumen General por Ap.Pres. (IGAE; por orgánica/programa/económica))

CRÉDITOS PRESUPUESTARIOS

Org.	Prog.	Econ.	Descripción	Iniciales	Modificaciones	Definitivos	Gastos	Obligaciones	Pagos	Obligaciones	Remanentes de
							comprometidos	reconocidas		pendientes de	
								netas		pago	
0	920	831	Préstamos a largo plazo. Desarrollo por sectores.	45.075,00	0,00	45.075,00	27.000,00	27.000,00	27.000,00	0,00	18.075,00
0	924	22799	Otros trabajos realizados por otras empresas y profesionales.	13.000,00	0,00	13.000,00	6.655,00	6.655,00	0,00	6.655,00	6.345,00
0	931	12000	Sueldos del Grupo A1.	25.092,69	-14.000,00	11.092,69	8.020,30	8.020,30	8.020,30	0,00	3.072,39
0	931	12001	Sueldos del Grupo A2.	18.598,27	0,00	18.598,27	18.230,98	18.230,98	18.230,98	0,00	367,29
0	931	12003	Sueldos del Grupo C1.	41.707,15	-10.000,00	31.707,15	27.736,18	27.736,18	27.736,18	0,00	3.970,97
0	931	12004	Sueldos del Grupo C2.	11.690,46	0,00	11.690,46	0,00	0,00	0,00	0,00	11.690,46
0	931	12006	Trienios.	20.478,48	0,00	20.478,48	10.627,12	10.627,12	10.627,12	0,00	9.851,36
0	931	12100	Complemento de destino.	45.649,81	-15.000,00	30.649,81	24.089,39	24.089,39	24.089,39	0,00	6.560,42

SITUACIÓN DE GASTOS. PRESUPUESTO DE EJERCICIO CORRIENTE

Liquidación del presupuesto de gastos (Resumen General por Ap.Pres. (IGAE; por orgánica/programa/económica))

CRÉDITOS PRESUPUESTARIOS

Org.	Prog.	Econ.	Descripción	Iniciales	Modificaciones	Definitivos	Gastos	Obligaciones	Pagos	Obligaciones	Remanentes de
							comprometidos	reconocidas		pendientes de	
								netas		pago	
0	931	12101	Complemento específico.	80.936,49	-30.000,00	50.936,49	40.759,57	40.759,57	40.759,57	0,00	10.176,92
0	931	15000	Productividad.	0,00	0,00	0,00	1.918,63	1.918,63	1.918,63	0,00	-1.918,63
0	931	15100	Gratificaciones.	3.000,00	0,00	3.000,00	0,00	0,00	0,00	0,00	3.000,00
0	931	16000	Seguridad Social.	53.012,13	-16.000,00	37.012,13	29.196,51	29.196,51	29.196,51	0,00	7.815,62
0	931	16008	Asistencia médico-farmacéutica.	900,00	0,00	900,00	895,30	895,30	895,30	0,00	4,70
0	931	22706	Estudios y trabajos técnicos.	6.050,00	0,00	6.050,00	0,00	0,00	0,00	0,00	6.050,00
0	932	12000	Sueldos del Grupo A1.	22.729,19	0,00	22.729,19	23.991,12	23.991,12	23.991,12	0,00	-1.261,93
0	932	12003	Sueldos del Grupo C1.	41.594,69	0,00	41.594,69	40.430,45	40.430,45	40.430,45	0,00	1.164,24

SITUACIÓN DE GASTOS. PRESUPUESTO DE EJERCICIO CORRIENTE

Liquidación del presupuesto de gastos (Resumen General por Ap.Pres. (IGAE; por orgánica/programa/económica))

CRÉDITOS PRESUPUESTARIOS

Org.	Prog.	Econ.	Descripción	Iniciales	Modificaciones	Definitivos	Gastos	Obligaciones	Pagos	Obligaciones	Remanentes de
							comprometidos	reconocidas		pendientes de	
								netas		pago	
0	932	12004	Sueldos del Grupo C2.	46.071,35	0,00	46.071,35	49.565,66	49.565,66	49.565,66	0,00	-3.494,31
0	932	12006	Trienios.	18.493,66	0,00	18.493,66	17.786,31	17.786,31	17.786,31	0,00	707,35
0	932	12100	Complemento de destino.	52.307,01	0,00	52.307,01	52.791,67	52.791,67	52.791,67	0,00	-484,66
0	932	12101	Complemento específico.	74.937,22	0,00	74.937,22	82.770,26	82.770,26	82.770,26	0,00	-7.833,04
0	932	15000	Productividad.	7.751,28	0,00	7.751,28	11.351,28	11.351,28	11.351,28	0,00	-3.600,00
0	932	15100	Gratificaciones.	5.000,00	0,00	5.000,00	7.942,39	7.942,39	7.942,39	0,00	-2.942,39
0	932	16000	Seguridad Social.	89.720,70	-18.000,00	71.720,70	63.031,54	63.031,54	63.031,54	0,00	8.689,16
0	932	16008	Asistencia médico-farmacéutica.	4.000,00	0,00	4.000,00	4.855,33	4.855,33	4.855,33	0,00	-855,33

SITUACIÓN DE GASTOS. PRESUPUESTO DE EJERCICIO CORRIENTE

Liquidación del presupuesto de gastos (Resumen General por Ap.Pres. (IGAE; por orgánica/programa/económica))

CRÉDITOS PRESUPUESTARIOS

Org.	Prog.	Econ.	Descripción	Iniciales	Modificaciones	Definitivos	Gastos	Obligaciones	Pagos	Obligaciones	Remanentes de
							comprometidos	reconocidas		pendientes de	
								netas		pago	
0	933	46800	A Entidades Locales Menores.	43.000,00	0,00	43.000,00	42.999,98	42.999,98	16.918,02	26.081,96	0,02
0	933	622	Edificios y otras construcciones.	0,00	923.282,42	923.282,42	301.185,59	257.929,22	220.445,55	37.483,67	665.353,20
0	933	623	Maquinaria, instalaciones técnicas y utillaje.	0,00	20.409,44	20.409,44	15.091,02	15.091,02	15.091,02	0,00	5.318,42
0	933	640	Gastos en inversiones de carácter inmaterial.	30.000,00	0,00	30.000,00	0,00	0,00	0,00	0,00	30.000,00
0	934	12000	Sueldos del Grupo A1.	45.424,46	-18.000,00	27.424,46	22.249,03	22.249,03	22.249,03	0,00	5.175,43
0	934	12003	Sueldos del Grupo C1.	27.118,11	0,00	27.118,11	28.216,99	28.216,99	28.216,99	0,00	-1.098,88
0	934	12004	Sueldos del Grupo C2.	33.975,42	0,00	33.975,42	35.232,31	35.232,31	35.232,31	0,00	-1.256,89
0	934	12006	Trienios.	8.069,23	0,00	8.069,23	7.827,20	7.827,20	7.827,20	0,00	242,03

SITUACIÓN DE GASTOS. PRESUPUESTO DE EJERCICIO CORRIENTE

Liquidación del presupuesto de gastos (Resumen General por Ap.Pres. (IGAE; por orgánica/programa/económica))

CRÉDITOS PRESUPUESTARIOS

Org.	Prog.	Econ.	Descripción	Iniciales	Modificaciones	Definitivos	Gastos	Obligaciones	Pagos	Obligaciones	Remanentes de
							comprometidos	reconocidas		pendientes de	
								netas		pago	
0	934	12100	Complemento de destino.	51.348,64	-10.000,00	41.348,64	37.661,24	37.661,24	37.661,24	0,00	3.687,40
0	934	12101	Complemento específico.	86.857,33	-18.000,00	68.857,33	58.343,30	58.343,30	58.343,30	0,00	10.514,03
0	934	15100	Gratificaciones.	2.000,00	0,00	2.000,00	6.521,32	6.521,32	6.521,32	0,00	-4.521,32
0	934	16000	Seguridad Social.	80.949,68	-18.000,00	62.949,68	46.214,10	46.214,10	46.214,10	0,00	16.735,58
0	934	22699	Otros gastos diversos.	100.000,00	0,00	100.000,00	23.602,36	23.602,36	23.602,36	0,00	76.397,64
0	934	22706	Estudios y trabajos técnicos.	30.000,00	0,00	30.000,00	25.575,87	22.526,53	21.429,56	1.096,97	7.473,47
0	934	22799	Otros trabajos realizados por otras empresas y profesionales.	1.000,00	12.000,00	13.000,00	11.616,00	11.616,00	11.616,00	0,00	1.384,00
0	934	23120	Del personal no directivo.	100,00	0,00	100,00	0,00	0,00	0,00	0,00	100,00

SITUACIÓN DE GASTOS. PRESUPUESTO DE EJERCICIO CORRIENTE

Liquidación del presupuesto de gastos (Resumen General por Ap.Pres. (IGAE; por orgánica/programa/económica))

CRÉDITOS PRESUPUESTARIOS

Org.	Prog.	Econ.	Descripción	Iniciales	Modificaciones	Definitivos	Gastos	Obligaciones	Pagos	Obligaciones	Remanentes de
							comprometidos	reconocidas		pendientes de	
								netas		pago	
0	943	46800	A Entidades Locales Menores.	33.000,00	0,00	33.000,00	33.000,00	33.000,00	21.936,93	11.063,07	0,00
TOTAL				20.465.078,55	14.556.796,11	35.021.874,66	20.876.195,18	19.638.383,60	17.908.409,43	1.729.974,17	15.383.491,06

SITUACIÓN DE INGRESOS. PRESUPUESTO DE EJERCICIO CORRIENTE

Liquidación del presupuesto de ingresos (Resumen General por Ap.Pres. (IGAE; por económica))

Previsiones presupuestarias

Econ.	Descripción	Previsiones	Modificaciones	Previsiones	Derechos	Derechos	Derechos	Derechos	Recaudación	Derechos	Exceso / defecto
		iniciales		definitivas	reconocidos	anulados	cancelados	reconocidos	neta	pendientes de cobro	previsión
								netos			
112	Impuesto sobre Bienes Inmuebles. Bienes Inmuebles de N	375.000,00	0,00	375.000,00	371.942,02	3.214,86	0,00	368.727,16	331.410,82	37.316,34	-6.272,84
113	Impuesto sobre Bienes Inmuebles. Bienes inmuebles de N	7.229.912,99	0,00	7.229.912,99	7.379.267,40	51.056,93	0,00	7.328.210,47	6.668.012,46	660.198,01	98.297,48
115	Impuesto sobre Vehículos de Tracción Mecánica.	1.320.000,00	0,00	1.320.000,00	1.360.442,03	8.927,45	0,00	1.351.514,58	1.192.608,87	158.905,71	31.514,58
116	Impuesto sobre Incremento del Valor de los Terrenos de	500.000,00	0,00	500.000,00	935.291,54	95.172,87	0,00	840.118,67	709.796,33	130.322,34	340.118,67
13000	Impuesto sobre Actividades Económicas.	225.000,00	0,00	225.000,00	214.181,22	117,96	0,00	214.063,26	202.565,02	11.498,24	-10.936,74
290	Impuesto sobre construcciones, instalaciones y obras.	250.000,00	0,00	250.000,00	483.710,48	20.886,95	0,00	462.823,53	353.081,76	109.741,77	212.823,53
300	Tasas por la prestación de servicios públicos básicos.	1.425.000,00	0,00	1.425.000,00	1.408.274,60	1.246,96	0,00	1.407.027,64	1.360.847,30	46.180,34	-17.972,36
301	Servicio de alcantarillado.	310.000,00	0,00	310.000,00	330.860,71	320,08	0,00	330.540,63	317.585,38	12.955,25	20.540,63

SITUACIÓN DE INGRESOS. PRESUPUESTO DE EJERCICIO CORRIENTE

Liquidación del presupuesto de ingresos (Resumen General por Ap.Pres. (IGAE; por económica))

Previsiones presupuestarias

Econ.	Descripción	Previsiones	Modificaciones	Previsiones	Derechos	Derechos	Derechos	Derechos	Recaudación	Derechos	Exceso / defecto
		iniciales		definitivas	reconocidos	anulados	cancelados	reconocidos	neta	pendientes de cobro	
								netos			
302	Servicio de recogida de basuras.	1.010.000,00	0,00	1.010.000,00	1.041.061,16	467,65	0,00	1.040.593,51	1.013.543,35	27.050,16	30.593,51
31901	RETIRADA DE FERROS	7.000,00	0,00	7.000,00	4.239,65	269,81	0,00	3.969,84	2.115,53	1.854,31	-3.030,16
31902	PLAN GRATUIDAD LIBROS DE TEXTO	19.000,00	0,00	19.000,00	15.780,00	2.950,00	0,00	12.830,00	12.830,00	0,00	-6.170,00
321	Licencias urbanísticas.	150.000,00	0,00	150.000,00	417.469,00	15.892,11	0,00	401.576,89	279.729,47	121.847,42	251.576,89
322	Cedulas de habitabilidad y licencias de primera ocupac	3.000,00	0,00	3.000,00	2.600,00	0,00	0,00	2.600,00	2.500,00	100,00	-400,00
325	Tasa por expedición de documentos.	3.000,00	0,00	3.000,00	7.741,21	60,10	0,00	7.681,11	6.659,04	1.022,07	4.681,11
329	Otras tasas por la realización de actividades de compe	3.000,00	0,00	3.000,00	2.240,00	0,00	0,00	2.240,00	2.240,00	0,00	-760,00
32901	Otras tasas por la realización de actividades de compe	3.000,00	0,00	3.000,00	8.590,00	62,50	0,00	8.527,50	8.527,50	0,00	5.527,50

SITUACIÓN DE INGRESOS. PRESUPUESTO DE EJERCICIO CORRIENTE

Liquidación del presupuesto de ingresos (Resumen General por Ap.Pres. (IGAE; por económica))

Previsiones presupuestarias

Econ.	Descripción	Previsiones	Modificaciones	Previsiones	Derechos reconocidos	Derechos anulados	Derechos cancelados	Derechos	Recaudación neta	Derechos pendientes de cobro	Exceso / defecto previsión
		iniciales		definitivas				reconocidos			
330	Tasa de estacionamiento de vehículos.	100,00	0,00	100,00	609,00	0,00	0,00	609,00	609,00	0,00	509,00
33100	Tasa por entrada de vehículos.	4.500,00	0,00	4.500,00	4.578,64	267,72	0,00	4.310,92	3.759,95	550,97	-189,08
33200	Tasa por utilización privativa o aprovechamiento espec	55.000,00	0,00	55.000,00	47.591,25	0,00	0,00	47.591,25	47.072,01	519,24	-7.408,75
33201	Tasa por utilización privativa o aprovechamiento espec	150.000,00	0,00	150.000,00	160.080,20	0,00	0,00	160.080,20	145.305,91	14.774,29	10.080,20
33203	Tasa por utilización privativa o aprovechamiento espec	10.000,00	0,00	10.000,00	12.561,07	0,00	0,00	12.561,07	2.976,48	9.584,59	2.561,07
338	Compensación de Telefónica de España S.A.	60.000,00	0,00	60.000,00	46.574,20	0,00	0,00	46.574,20	46.574,20	0,00	-13.425,80
339	SERVICIO DE MICROHUB	100,00	0,00	100,00	0,00	0,00	0,00	0,00	0,00	0,00	-100,00
34100	Servicios asistenciales. AYUDA A DOMICILIO	35.000,00	0,00	35.000,00	39.574,60	81,00	0,00	39.493,60	30.446,09	9.047,51	4.493,60

SITUACIÓN DE INGRESOS. PRESUPUESTO DE EJERCICIO CORRIENTE

Liquidación del presupuesto de ingresos (Resumen General por Ap.Pres. (IGAE; por económica))

Previsiones presupuestarias

Econ.	Descripción	Previsiones	Modificaciones	Previsiones	Derechos	Derechos	Derechos	Derechos	Recaudación	Derechos	Exceso / defecto
		iniciales		definitivas	reconocidos	anulados	cancelados	reconocidos	neta	pendientes de cobro	previsión
								netos			
34101	Servicios asistenciales. CATERING SOCIAL	28.000,00	0,00	28.000,00	16.469,00	0,00	0,00	16.469,00	16.433,00	36,00	-11.531,00
34200	Servicios educativos. MENTOR	800,00	0,00	800,00	1.087,00	0,00	0,00	1.087,00	1.087,00	0,00	287,00
34201	Servicios educativos. ACTIVIDADES EDUCATIVAS Y CULTURA	100,00	0,00	100,00	0,00	0,00	0,00	0,00	0,00	0,00	-100,00
34202	Servicios educativos. DANZA	8.000,00	0,00	8.000,00	486,00	0,00	0,00	486,00	486,00	0,00	-7.514,00
34203	Servicios educativos. TEATRO	300,00	0,00	300,00	252,00	0,00	0,00	252,00	252,00	0,00	-48,00
34205	Servicios educativos. FOLCLORE	500,00	0,00	500,00	216,00	0,00	0,00	216,00	216,00	0,00	-284,00
34206	Servicios educativos. TRAJES REGIONALES	200,00	0,00	200,00	144,00	0,00	0,00	144,00	144,00	0,00	-56,00
34207	Servicios educativos. MUSICA	20.000,00	0,00	20.000,00	8.573,00	1.521,00	0,00	7.052,00	7.052,00	0,00	-12.948,00

SITUACIÓN DE INGRESOS. PRESUPUESTO DE EJERCICIO CORRIENTE

Liquidación del presupuesto de ingresos (Resumen General por Ap.Pres. (IGAE; por económica))

Previsiones presupuestarias

Econ.	Descripción	Previsiones	Modificaciones	Previsiones	Derechos	Derechos	Derechos	Derechos	Recaudación neta	Derechos	Exceso / defecto previsión
		iniciales		definitivas	reconocidos	anulados	cancelados	reconocidos netos		pendientes de cobro	
34208	Servicios educativos. CAMPAMENTOS VERANO	1.000,00	0,00	1.000,00	4.760,00	40,00	0,00	4.720,00	4.720,00	0,00	3.720,00
34209	Servicios educativos. ANIMARTE Y TALLERES INFANTILES	100,00	0,00	100,00	0,00	0,00	0,00	0,00	0,00	0,00	-100,00
34210	Servicios educativos. ACTIVIDADES VERANO	100,00	0,00	100,00	0,00	0,00	0,00	0,00	0,00	0,00	-100,00
34211	Servicios educativos. VERANO DE COLORES	25.000,00	0,00	25.000,00	20.532,00	366,00	0,00	20.166,00	20.166,00	0,00	-4.834,00
34212	Servicios educativos. PINTURA	3.000,00	0,00	3.000,00	1.728,00	36,00	0,00	1.692,00	1.692,00	0,00	-1.308,00
34213	Servicios educativos. IDIOMAS	500,00	0,00	500,00	0,00	0,00	0,00	0,00	0,00	0,00	-500,00
34214	Servicios educativos. SANITARIA	100,00	0,00	100,00	0,00	0,00	0,00	0,00	0,00	0,00	-100,00
34301	Servicios deportivos. PISCINA	70.000,00	0,00	70.000,00	23.689,00	158,00	0,00	23.531,00	23.531,00	0,00	-46.469,00

SITUACIÓN DE INGRESOS. PRESUPUESTO DE EJERCICIO CORRIENTE

Liquidación del presupuesto de ingresos (Resumen General por Ap.Pres. (IGAE; por económica))

Previsiones presupuestarias

Econ.	Descripción	Previsiones	Modificaciones	Previsiones	Derechos	Derechos	Derechos	Derechos	Recaudación	Derechos	Exceso / defecto
		iniciales		definitivas	reconocidos	anulados	cancelados	reconocidos	neta	pendientes de cobro	previsión
								netos			
34302	Servicios deportivos. VESTUARIO DEPORTIVO	100,00	0,00	100,00	0,00	0,00	0,00	0,00	0,00	0,00	-100,00
34303	Servicios deportivos. CURSOS DE NATACION	100,00	0,00	100,00	0,00	0,00	0,00	0,00	0,00	0,00	-100,00
34304	Servicios deportivos. EQUITACION	9.000,00	0,00	9.000,00	9.714,00	100,00	0,00	9.614,00	9.614,00	0,00	614,00
34305	Servicios deportivos. AJEDREZ	3.000,00	0,00	3.000,00	3.071,00	36,00	0,00	3.035,00	3.035,00	0,00	35,00
34306	Servicios deportivos. ATLETISMO	5.000,00	0,00	5.000,00	8.127,00	270,00	0,00	7.857,00	7.857,00	0,00	2.857,00
34307	Servicios deportivos. BADMINTON	500,00	0,00	500,00	1.332,00	36,00	0,00	1.296,00	1.296,00	0,00	796,00
34308	Servicios deportivos. BALONCESO	9.000,00	0,00	9.000,00	12.573,00	567,00	0,00	12.006,00	12.006,00	0,00	3.006,00
34309	Servicios deportivos. BALONMANO	4.000,00	0,00	4.000,00	3.801,00	90,00	0,00	3.711,00	3.711,00	0,00	-289,00

SITUACIÓN DE INGRESOS. PRESUPUESTO DE EJERCICIO CORRIENTE

Liquidación del presupuesto de ingresos (Resumen General por Ap.Pres. (IGAE; por económica))

Previsiones presupuestarias

Econ.	Descripción	Previsiones	Modificaciones	Previsiones	Derechos	Derechos	Derechos	Derechos	Recaudación	Derechos	Exceso / defecto
		iniciales		definitivas	reconocidos	anulados	cancelados	reconocidos	neta	pendientes de cobro	previsión
								netos			
34310	Servicios deportivos. BODYBOARD	4.000,00	0,00	4.000,00	3.908,00	136,00	0,00	3.772,00	3.772,00	0,00	-228,00
34311	Servicios deportivos. BOLOS	100,00	0,00	100,00	828,00	0,00	0,00	828,00	828,00	0,00	728,00
34312	Servicios deportivos. CICLISMO	500,00	0,00	500,00	1.278,00	0,00	0,00	1.278,00	1.278,00	0,00	778,00
34313	Servicios deportivos. ESGRIMA	500,00	0,00	500,00	1.138,00	0,00	0,00	1.138,00	1.138,00	0,00	638,00
34314	Servicios deportivos. FUNKY HOUSE Y HIP-HOP	3.000,00	0,00	3.000,00	2.334,00	108,00	0,00	2.226,00	2.226,00	0,00	-774,00
34315	Servicios deportivos. FUTBOL	17.000,00	0,00	17.000,00	15.649,00	6.810,00	0,00	8.839,00	8.839,00	0,00	-8.161,00
34316	Servicios deportivos. FUTBOL MESA	100,00	0,00	100,00	2.205,00	0,00	0,00	2.205,00	2.205,00	0,00	2.105,00
34317	Servicios deportivos. GIMNASIA RITMICA	4.000,00	0,00	4.000,00	3.213,00	126,00	0,00	3.087,00	3.087,00	0,00	-913,00

SITUACIÓN DE INGRESOS. PRESUPUESTO DE EJERCICIO CORRIENTE

Liquidación del presupuesto de ingresos (Resumen General por Ap.Pres. (IGAE; por económica))

Previsiones presupuestarias

Econ.	Descripción	Previsiones	Modificaciones	Previsiones	Derechos	Derechos	Derechos	Derechos	Recaudación	Derechos	Exceso / defecto
		iniciales		definitivas	reconocidos	anulados	cancelados	reconocidos	neta	pendientes de cobro	previsión
								netos			
34318	Servicios deportivos. SURF	4.000,00	0,00	4.000,00	7.559,00	50,00	0,00	7.509,00	7.509,00	0,00	3.509,00
34319	Servicios deportivos. KARATE	2.000,00	0,00	2.000,00	3.597,00	162,00	0,00	3.435,00	3.435,00	0,00	1.435,00
34320	Servicios deportivos. NATACION	10.000,00	0,00	10.000,00	0,00	0,00	0,00	0,00	0,00	0,00	-10.000,00
34321	Servicios deportivos. PADEL	4.000,00	0,00	4.000,00	5.403,00	147,00	0,00	5.256,00	5.256,00	0,00	1.256,00
34322	Servicios deportivos. PALAS CANTABRAS	100,00	0,00	100,00	426,00	0,00	0,00	426,00	426,00	0,00	326,00
34323	Servicios deportivos. PATINAJE	4.000,00	0,00	4.000,00	2.952,00	0,00	0,00	2.952,00	2.952,00	0,00	-1.048,00
34325	Servicios deportivos. PIRAGÜISMO	2.000,00	0,00	2.000,00	3.967,00	184,00	0,00	3.783,00	3.783,00	0,00	1.783,00
34326	Servicios deportivos. PSICOMOTRICIDAD Y MULTIJUEGOS	1.000,00	0,00	1.000,00	1.242,00	54,00	0,00	1.188,00	1.188,00	0,00	188,00

SITUACIÓN DE INGRESOS. PRESUPUESTO DE EJERCICIO CORRIENTE

Liquidación del presupuesto de ingresos (Resumen General por Ap.Pres. (IGAE; por económica))

Previsiones presupuestarias

Econ.	Descripción	Previsiones	Modificaciones	Previsiones	Derechos	Derechos	Derechos	Derechos	Recaudación	Derechos	Exceso / defecto
		iniciales		definitivas	reconocidos	anulados	cancelados	reconocidos	neta	pendientes de cobro	previsión
								netos			
34327	Servicios deportivos. ROCODROMO Y ESCALADA	1.000,00	0,00	1.000,00	1.078,00	70,00	0,00	1.008,00	1.008,00	0,00	8,00
34328	Servicios deportivos. SKATER	1.000,00	0,00	1.000,00	1.836,00	189,00	0,00	1.647,00	1.647,00	0,00	647,00
34329	Servicios deportivos. TENIS	5.000,00	0,00	5.000,00	5.520,00	88,00	0,00	5.432,00	5.432,00	0,00	432,00
34330	Servicios deportivos. TENIS DE MESA	500,00	0,00	500,00	384,00	36,00	0,00	348,00	348,00	0,00	-152,00
34331	Servicios deportivos. PADDLE SURF	1.000,00	0,00	1.000,00	1.630,00	60,00	0,00	1.570,00	1.570,00	0,00	570,00
34332	Servicios deportivos. VESTUARIO DEPORTIVO	3.000,00	0,00	3.000,00	1.267,00	0,00	0,00	1.267,00	1.267,00	0,00	-1.733,00
34333	Servicios deportivos. ALQUILER PISTAS PADEL Y TENIS	10.000,00	0,00	10.000,00	20.210,50	108,00	0,00	20.102,50	20.102,50	0,00	10.102,50
34334	Servicios deportivos. TIRO CON ARCO	0,00	0,00	0,00	927,00	0,00	0,00	927,00	927,00	0,00	927,00

SITUACIÓN DE INGRESOS. PRESUPUESTO DE EJERCICIO CORRIENTE

Liquidación del presupuesto de ingresos (Resumen General por Ap.Pres. (IGAE; por económica))

Previsiones presupuestarias

Econ.	Descripción	Previsiones	Modificaciones	Previsiones	Derechos	Derechos	Derechos	Derechos	Recaudación	Derechos	Exceso / defecto
		iniciales		definitivas	reconocidos	anulados	cancelados	reconocidos netos	neta	pendientes de cobro	previsión
389	Otros reintegros de operaciones corrientes.	10.000,00	0,00	10.000,00	33.229,86	0,00	0,00	33.229,86	33.118,59	111,27	23.229,86
39100	Multas por infracciones urbanísticas.	1.000,00	0,00	1.000,00	16.502,00	15.001,00	0,00	1.501,00	1.501,00	0,00	501,00
39190	Otras multas y sanciones.	1.000,00	0,00	1.000,00	29.716,36	0,00	0,00	29.716,36	26.223,91	3.492,45	28.716,36
39200	Recargos por declaración extemporánea sin requerimient	14.000,00	0,00	14.000,00	9.761,98	1.160,43	0,00	8.601,55	7.415,23	1.186,32	-5.398,45
39210	Recargo ejecutivo..	10.000,00	0,00	10.000,00	13.991,88	344,07	0,00	13.647,81	13.647,81	0,00	3.647,81
39211	Recargo de apremio.	150.000,00	0,00	150.000,00	163.210,76	2.009,43	0,00	161.201,33	161.201,33	0,00	11.201,33
393	Intereses de demora.	50.000,00	0,00	50.000,00	59.352,97	571,90	0,00	58.781,07	58.069,06	712,01	8.781,07
398	Indemnizaciones de seguros de no vida.	5.000,00	0,00	5.000,00	9.863,31	0,00	0,00	9.863,31	9.863,31	0,00	4.863,31

SITUACIÓN DE INGRESOS. PRESUPUESTO DE EJERCICIO CORRIENTE

Liquidación del presupuesto de ingresos (Resumen General por Ap.Pres. (IGAE; por económica))

Previsiones presupuestarias

Econ.	Descripción	Previsiones	Modificaciones	Previsiones	Derechos	Derechos	Derechos	Derechos	Recaudación	Derechos	Exceso / defecto
		iniciales		definitivas	reconocidos	anulados	cancelados	reconocidos	neta	pendientes de cobro	previsión
								netos			
399	Otros ingresos diversos.	80.000,00	0,00	80.000,00	74.659,73	423,38	0,00	74.236,35	62.242,92	11.993,43	-5.763,65
39901	Otros ingresos diversos.	0,00	0,00	0,00	0,00	7,81	0,00	-7,81	-7,81	0,00	-7,81
39902	Otros ingresos diversos. FOTOVOLTAICA	2.000,00	0,00	2.000,00	2.534,65	0,00	0,00	2.534,65	2.534,65	0,00	534,65
39903	Otros ingresos diversos. SENTENCIAS JUDICIALES	25.000,00	0,00	25.000,00	9.428,26	0,00	0,00	9.428,26	8.835,55	592,71	-15.571,74
42000	Participación en los Tributos del Estado.	5.500.000,00	0,00	5.500.000,00	5.681.220,73	108.834,70	0,00	5.572.386,03	5.572.386,03	0,00	72.386,03
42090	Otras transferencias corrientes de la Administración G	21.000,00	0,00	21.000,00	20.747,36	0,00	0,00	20.747,36	20.747,36	0,00	-252,64
42190	De otros Organismos Autónomos y Agencias.	350,00	0,00	350,00	350,44	0,00	0,00	350,44	350,44	0,00	0,44
45001	Otras transferencias incondicionadas.	680.410,56	969.351,70	1.649.762,26	1.681.034,00	7.351,61	0,00	1.673.682,39	1.141.945,36	531.737,03	23.920,13

SITUACIÓN DE INGRESOS. PRESUPUESTO DE EJERCICIO CORRIENTE

Liquidación del presupuesto de ingresos (Resumen General por Ap.Pres. (IGAE; por económica))

Previsiones presupuestarias

Econ.	Descripción	Previsiones	Modificaciones	Previsiones	Derechos	Derechos	Derechos	Derechos	Recaudación	Derechos	Exceso / defecto
		iniciales		definitivas	reconocidos	anulados	cancelados	reconocidos	neta	pendientes de	previsión
								netos			cobro
	TOTAL	20.465.078,55	14.556.796,11	35.021.874,66	22.982.403,92	370.886,28	0,00	22.611.517,64	20.679.143,20	1.932.374,44	-12.410.357,02

RESULTADO PRESUPUESTARIO a 31/12/2021

	DERECHOS RECONOCIDOS	OBLIGACIONES	AJUSTES	RESULTADO
	NETOS	RECONOCIDAS NETAS		PRESUPUESTARIO
a. Operaciones corrientes	22.433.668,13	17.102.674,56		5.330.993,57

RESULTADO PRESUPUESTARIO a 31/12/2021

	DERECHOS RECONOCIDOS NETOS	OBLIGACIONES RECONOCIDAS NETAS	AJUSTES	RESULTADO PRESUPUESTARIO
b. Operaciones de capital	151.177,96	2.285.927,99		-2.134.750,03
1. Total operaciones no financieras (a+b)	22.584.846,09	19.388.602,55		3.196.243,54
c. Activos financieros	26.671,55	27.000,00		-328,45
d. Pasivos financieros	0,00	222.781,05		-222.781,05
2. Total operaciones financieras (c+d)	26.671,55	249.781,05		-223.109,50
I. RESULTADO PRESUPUESTARIO DEL EJERCICIO (I=1+2)	22.611.517,64	19.638.383,60		2.973.134,04
AJUSTES:				
3. Créditos gastados financiados con remanente de tesorería para gastos grales.			3.351.971,66	
4. Desviaciones de financiación negativa del ejercicio			922.917,24	
5. Desviaciones de financiación positiva del ejercicio			280.168,20	
II. TOTAL AJUSTES (II=3+4-5)			3.994.720,70	

RESULTADO PRESUPUESTARIO a 31/12/2021

	DERECHOS RECONOCIDOS	OBLIGACIONES	AJUSTES	RESULTADO
	NETOS	RECONOCIDAS NETAS		PRESUPUESTARIO
RESULTADO PRESUPUESTARIO AJUSTADO (I+II)				6.967.854,74

MEMORIA

1. Organización

El municipio de Piélagos es la entidad básica de organización territorial y el elemento de participación ciudadana en los asuntos públicos que afectan directamente sus intereses.

El municipio goza de autonomía, tiene personalidad jurídica y plena capacidad para el ejercicio de las funciones públicas que tiene encomendadas, para representar los intereses de su colectividad y para gestionar los servicios públicos, cuya titularidad asume.

Son elementos del municipio el territorio (87,20 km²) y la población (26372 habitantes de derecho, según el censo de 31 de diciembre de 2021).

El municipio de Piélagos está situado en Cantabria, al Oeste de Santander. Sus límites son al Norte, el mar cantábrico, al sur los términos municipales de Puente Viesgo y Castañeda, al Este los municipios de Camargo, Santa Cruz de Bezana y Villaescusa y, al Oeste, los de Miengo, Polanco y Torrelavega.

1.1. Principales fuentes de financiación de la entidad

La financiación de las operaciones de la entidad presenta los siguientes porcentajes sobre el total de ingresos.

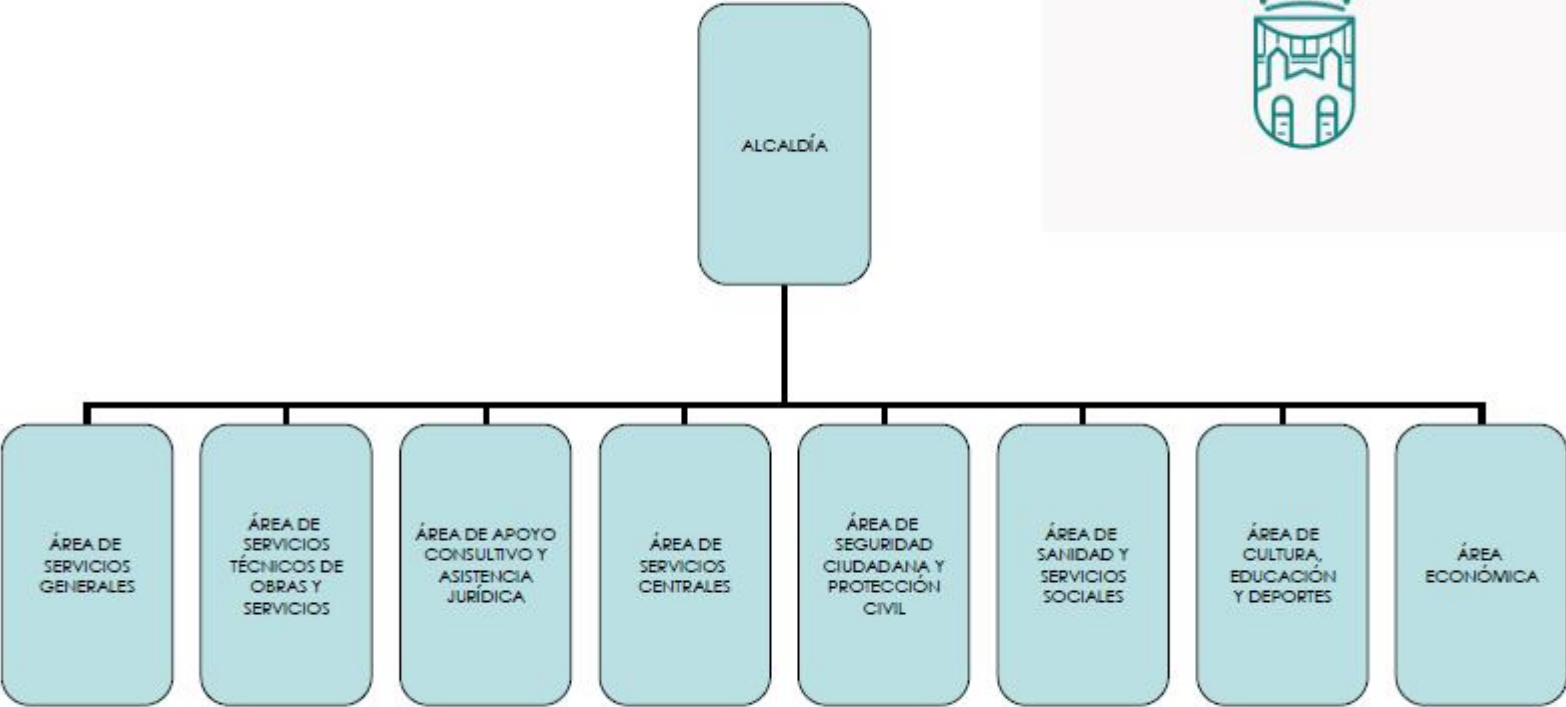
CONCEPTO	%
Impuestos directos	47,15%
Impuesto indirectos	2,16%

Tasas, precios públicos y otros ingresos	19,25%
Transferencias corriente	36,13%
Ingresos patrimoniales	0,01%
Enajenación de inversiones reales	0,00%
Transferencias de capital	0,71%
Activos financieros	0,12%

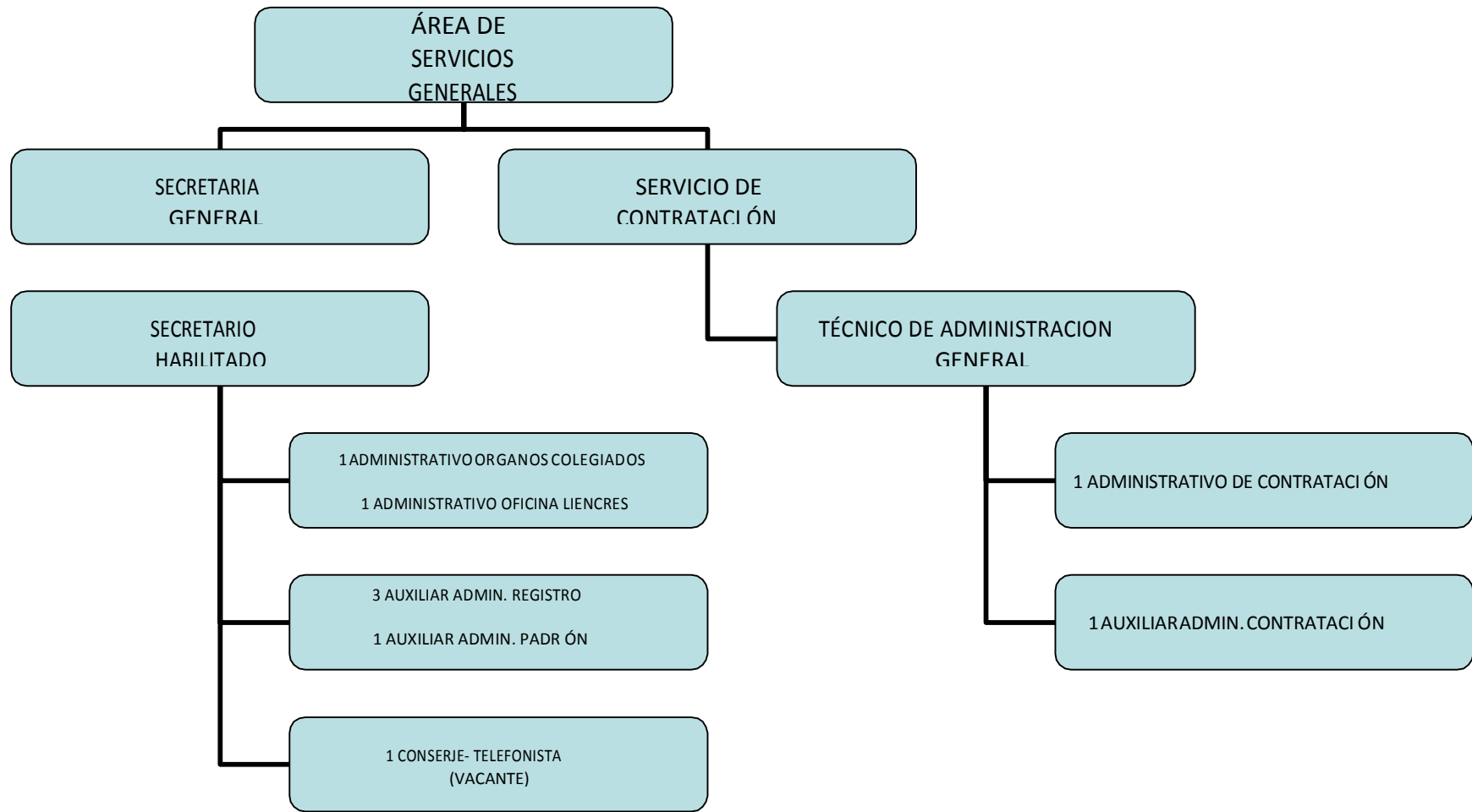
1.2. Estructura organizativa

La estructura organizativa básica, en sus niveles político y administrativo es:

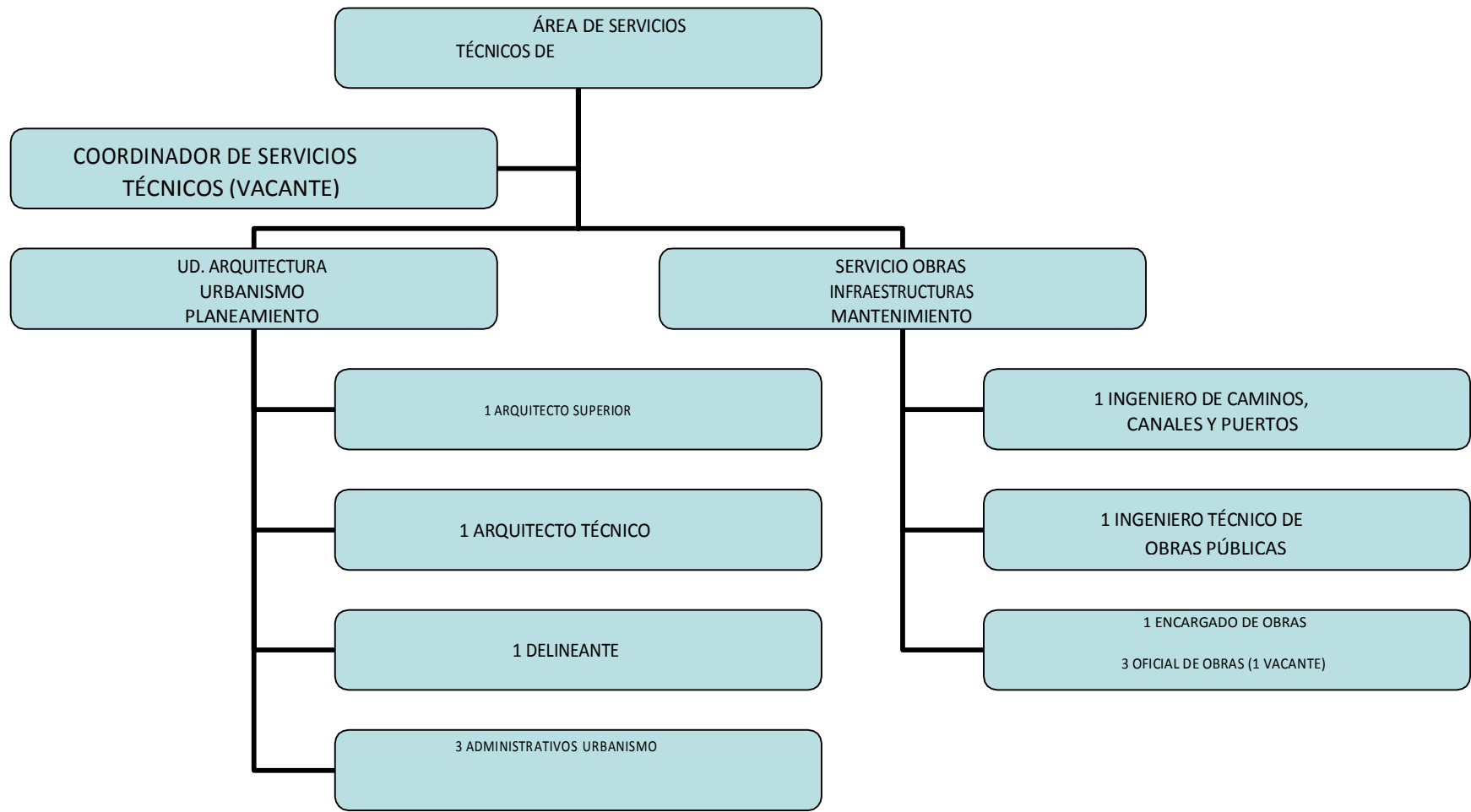
ORGANIGRAMA MUNICIPAL



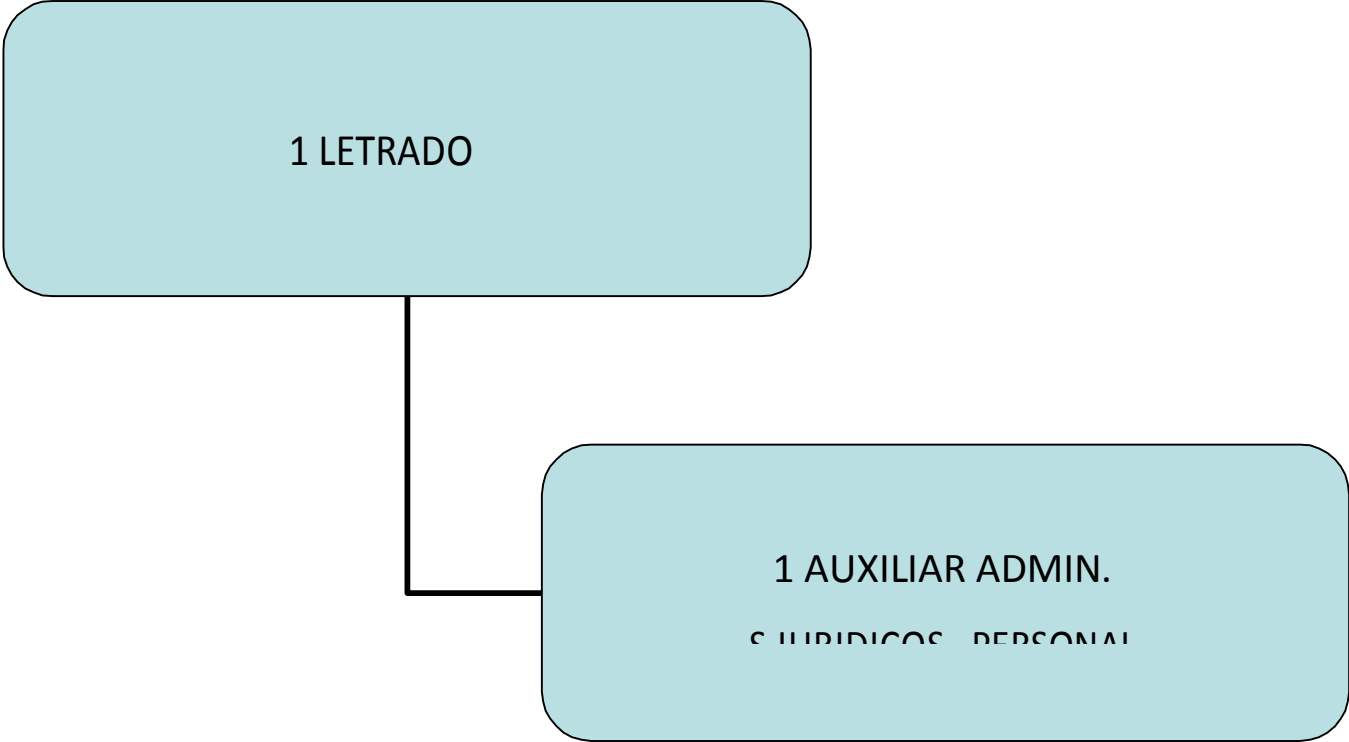
01: ÁREA DE SERVICIOS GENERALES



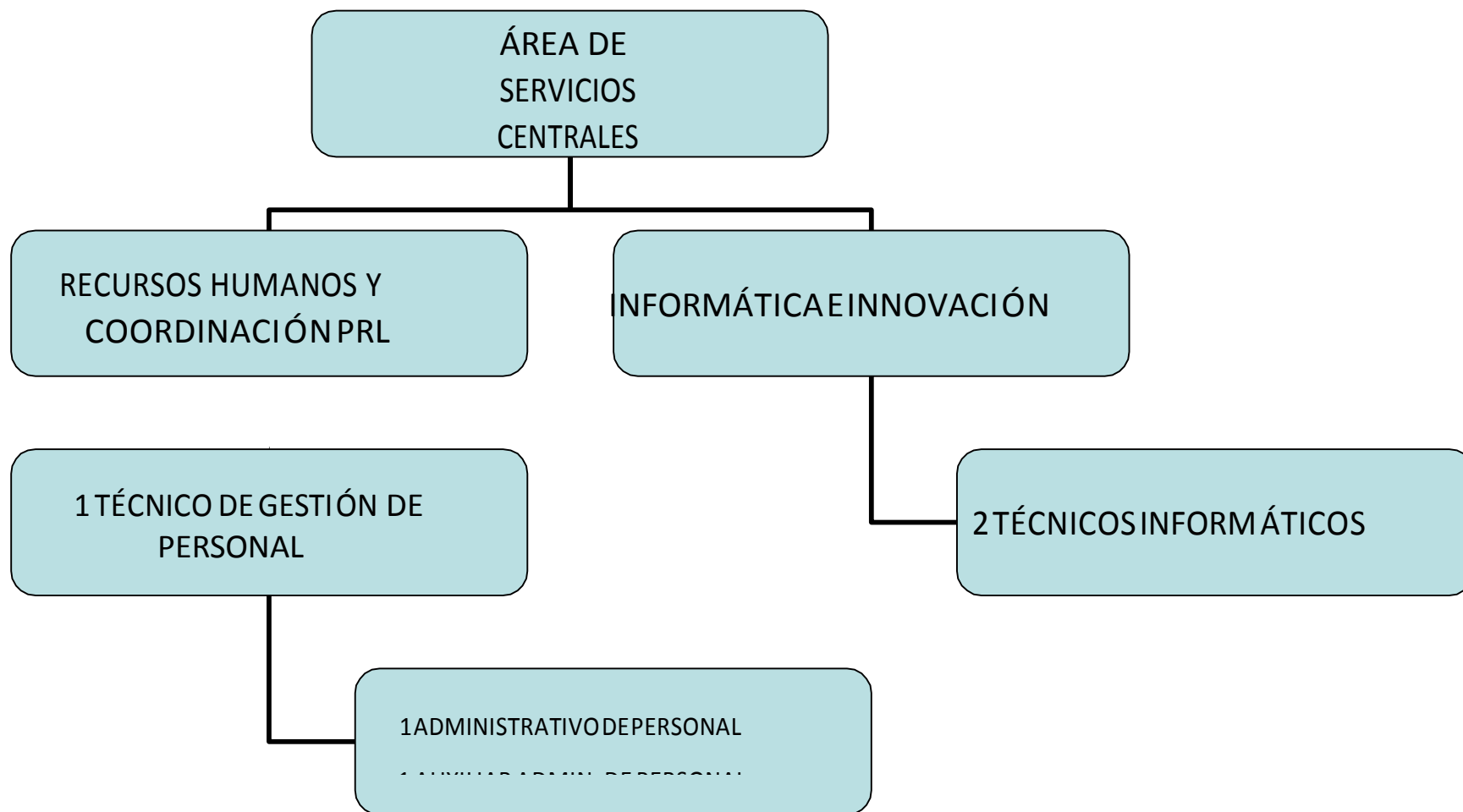
02: ÁREA SERVICIOS TÉCNICOS DE OBRAS Y URBANISMO



03: ÁREA DE APOYO CONSULTIVO Y ASISTENCIA JURIDICA



04:SERVICIOS CENTRALES RR.HH E INFORMÁTICA



**05: ÁREA DE SEGURIDAD CIUDADANA Y
PROTECCIÓN CIVIL**

1 OFICIAL JEFE DE POLICIA LOCAL

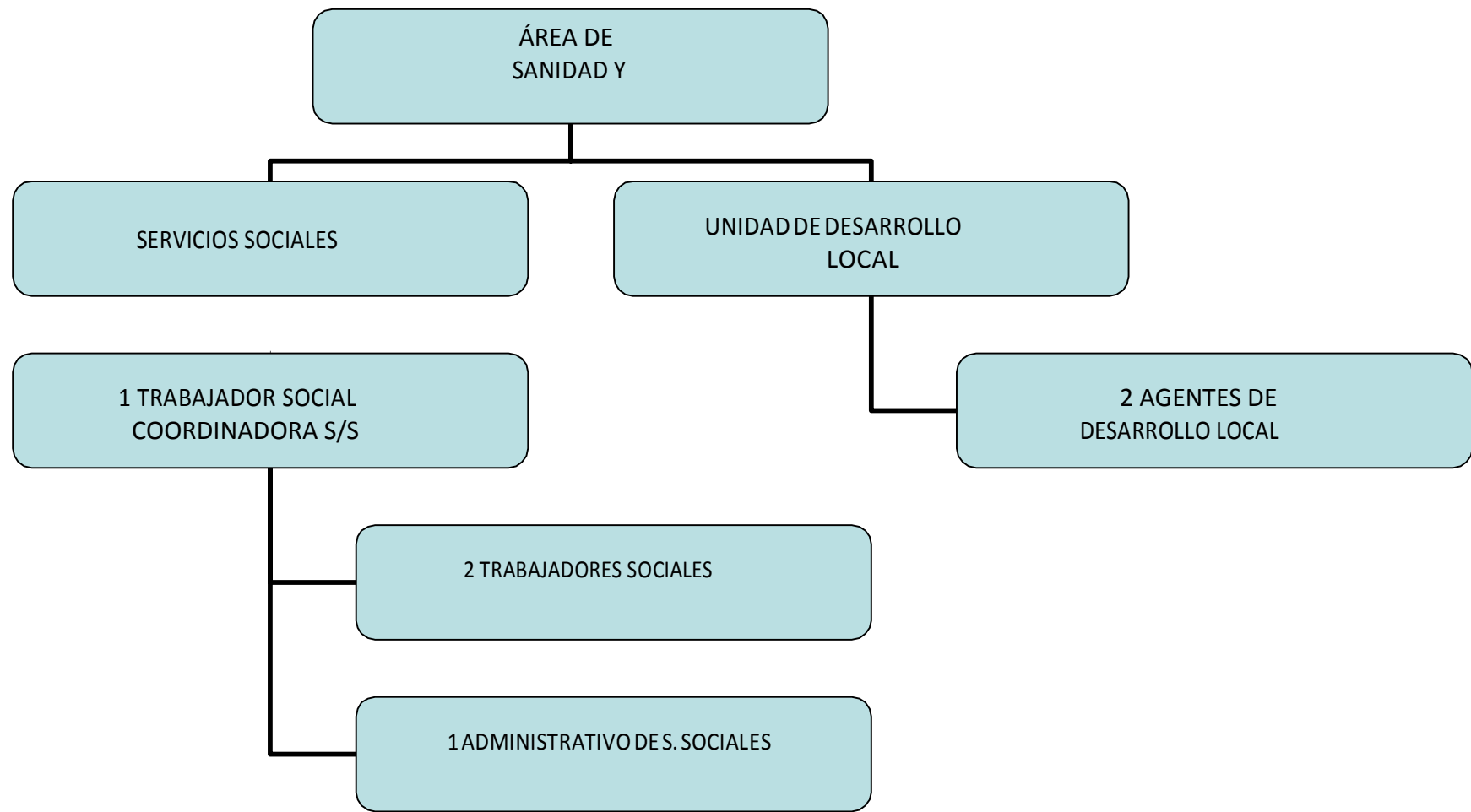


2 OFICIALES DE LA POLICIA LOCAL (1 VACANTE)

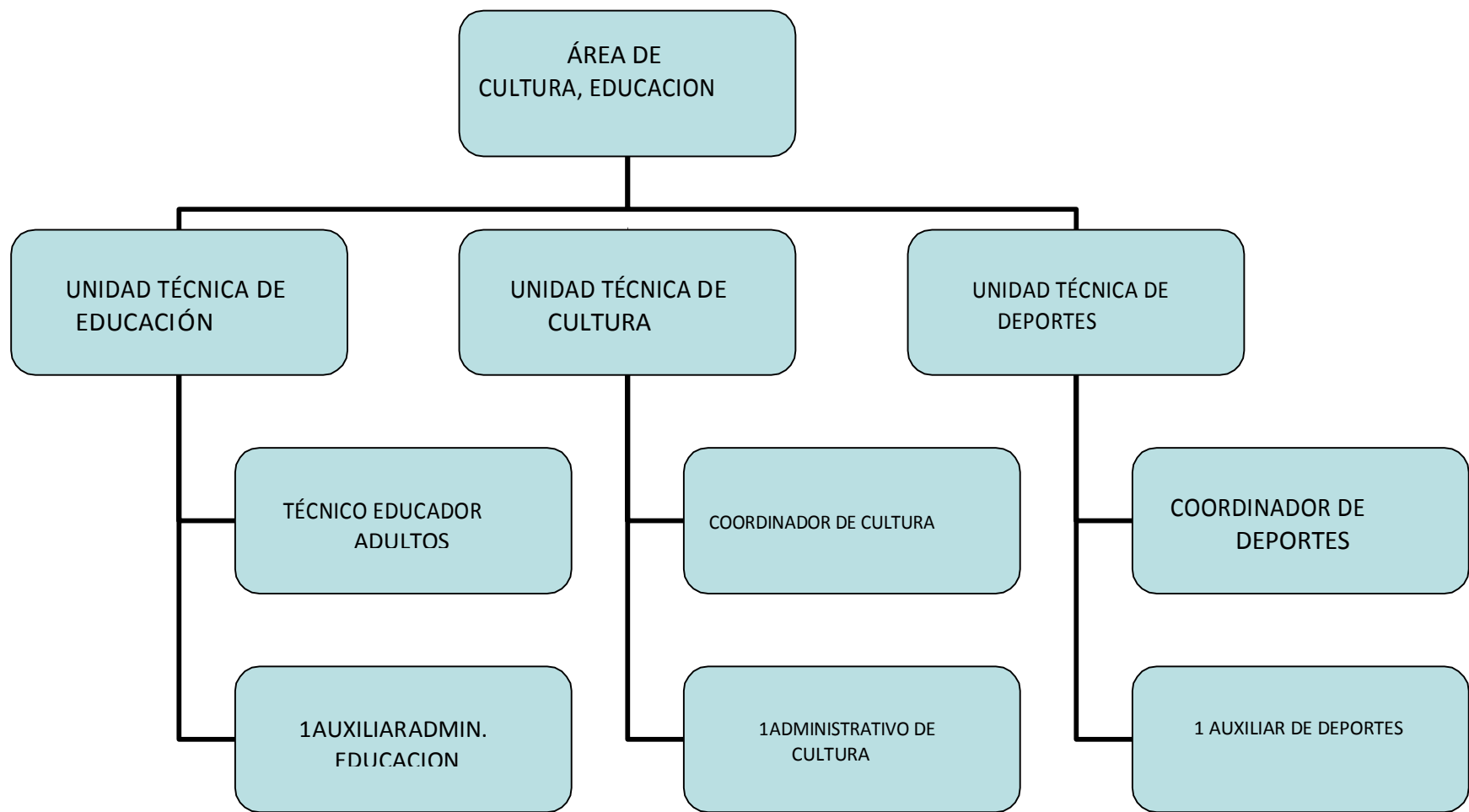


13 AGENTES DE POLICIA LOCAL

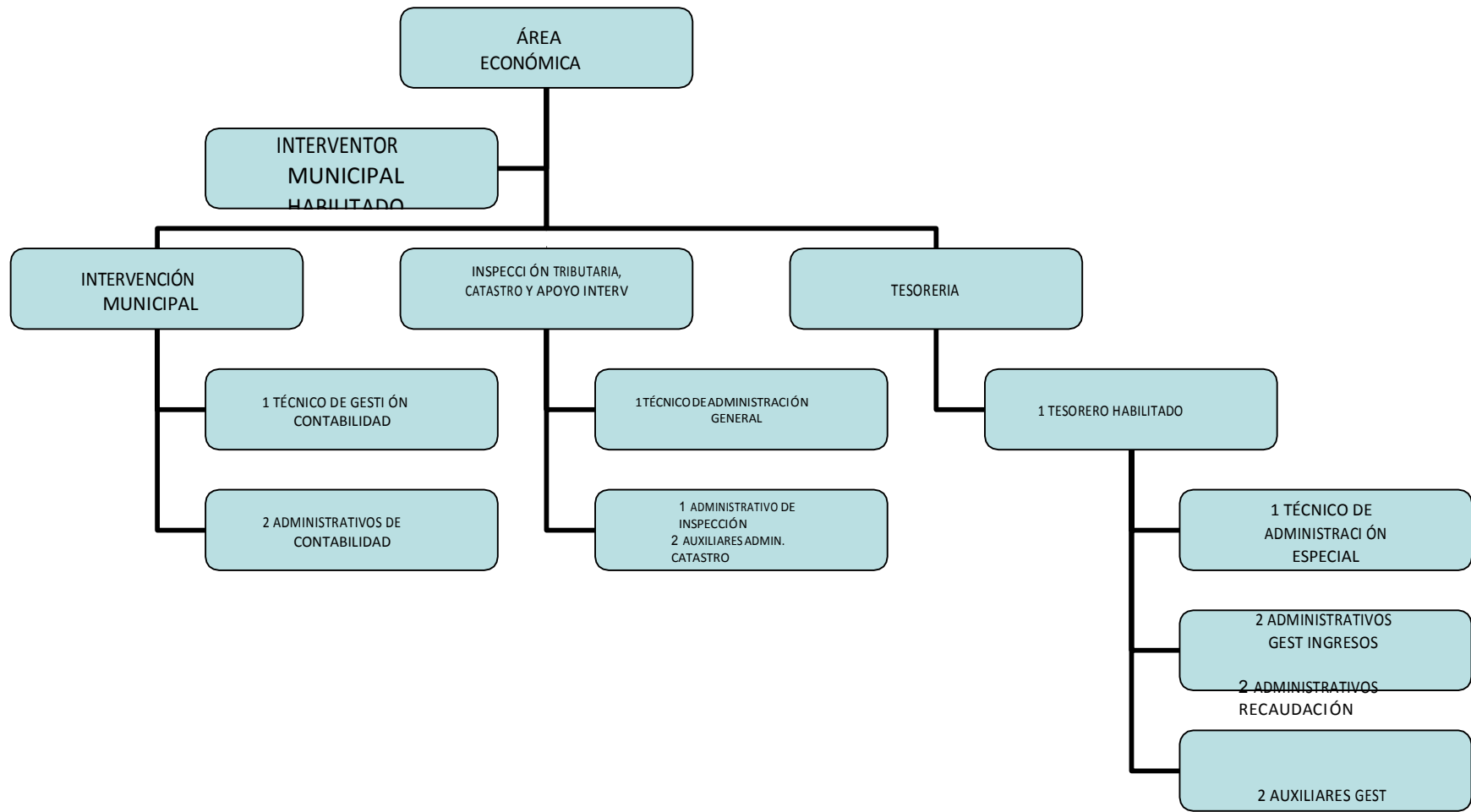
**06: ÁREA DE SANIDAD Y SERVICIOS SOCIALES Y
DESARROLLO LOCAL**



07: ÁREA DE CULTURA, EDUCACIÓN Y DEPORTES



08: ÁREA ECONÓMICA



La estructura organizativa básica en su nivel político es:

GRUPO MUNICIPAL	NUMERO
Partido Popular	9
Grupo Regionalista de Cantabria	3
Partido Socialista Obrero Español	6
Agrupación Vecinos independientes de Piélagos	2
Ciudadanos	1

1.3. Número medio de empleados

El número medio de empleados durante el ejercicio y a 31 de diciembre, tanto funcionarios como personal laboral, distinguiendo por categorías:

Concepto	funcionarios y personal laboral fijo	Funcionarios interinos y personal laboral temporal, de confianza y políticos (eventuales)	TOTAL
Trabajadores en Alta al inicio	70	71	141
Altas durante el periodo	6	82	83
Bajas durante el periodo	3	74	77
Trabajadores en Alta al Final	67	66	133
Plantilla media discapacitados > 0=33%	1	4	5
Plantilla media total	69	78	147

1.4. Entidades del grupo, multigrupo y asociadas

En su caso, las entidades del grupo, multigrupo y asociadas de las que forma parte la entidad contable son:

Entidad

Actividad

% Participación

2. Gestión indirecta de servicios públicos, convenios y otras formas de colaboración

No existen contratos vigentes para la gestión indirecta de servicios públicos.

Datos identificativos entidad con la que se efectúa la gestión	Objeto	Fecha concesión	Bienes dominio público afectos a la Plazo gestión	Aportaciones no dinerarias	Subvenciones comprometidas	Anticipos reintegrables	Préstamos participativos, subordinados u otros	Bienes objeto de reversión
---	--------	--------------------	---	-------------------------------	-------------------------------	----------------------------	--	-------------------------------

3. Bases de presentación de las cuentas

1. Imagen fiel

a) Requisitos información

Los principios contables públicos y los criterios contables no aplicados por interferir el objetivo de la imagen fiel y, en su caso, incidencia en las cuentas anuales son:

-

b) Principios contables

En la elaboración de las cuentas contables han sido aplicados los principios públicos en su integridad. Durante el ejercicio 2016 no se han producido circunstancias que requieran la inaplicación de ninguno de los mismos.

2. Comparación de la información

La información correspondiente al ejercicio 2021 se muestra comparativa con la del ejercicio anterior.

3. Cambios en criterios de contabilización

No ha habido cambios en los criterios de contabilización.

4. Cambios en estimaciones contables

No ha habido cambios en las estimaciones contables.

4. Normas de reconocimiento y valoración

Las principales normas de valoración utilizadas por la Entidad en la elaboración de sus cuentas anuales para el ejercicio 2021, de acuerdo con las establecidas por el Plan General de Contabilidad Pública, han sido las siguientes.

1. Inmovilizado material

El inmovilizado material son los activos tangibles, muebles e inmuebles, que cumplen las condiciones especificadas en la norma de reconocimiento y valoración número 1 de la segunda parte del Plan General de Contabilidad Pública adaptado a la Administración Local, anexo a la ICAL.

Al establecer los criterios de valoración de los bienes registrados en este epígrafe, se han tenido en cuenta el tipo de activo de que se trata y la forma de adquisición del mismo.

Con carácter general se ha seguido el criterio de valoración del precio de adquisición o coste de producción, y en su defecto el valor razonable.

La valoración inicial de los elementos patrimoniales que pertenecen al inmovilizado material se realiza al coste, siendo aplicables distintos sistemas de valoración en función del tipo de activo y la forma de adquisición o producción.

La valoración posterior, utiliza el tratamiento general, es decir, el modelo del coste, para las distintas clases de inmovilizado material. De esta forma, con posterioridad a su reconocimiento inicial como activos, todos los elementos del inmovilizado material, se contabilizan por su valoración inicial, incrementada, en su caso, por los desembolsos posteriores, y descontando la amortización acumulada practicada y la corrección valorativa acumulada por deterioro que hayan sufrido a lo largo de su vida útil.

Amortización:

La amortización es la distribución sistemática de la depreciación de un activo a lo largo de su vida útil. Su determinación se realiza, en cada momento, distribuyendo la base amortizable del bien entre la vida útil que reste, según el método de amortización utilizado. La base amortizable será igual al valor contable del bien en cada momento detrayéndole en su caso el valor residual que pudiera tener.

El método de amortización utilizado para los elementos del inmovilizado material es el método de amortización lineal.

La dotación de la amortización se reconoce como un gasto en el resultado del ejercicio por la parte correspondiente al valor contable al estar registrado el inmovilizado por el modelo de coste y su cálculo es en función de la vida útil, correspondiendo aproximadamente a los siguientes porcentajes:

Porcentaje de amortización anual	Coefficiente de amortización	Vida útil
Construcciones	2%	50
Infraestructuras	6,66%	15
Bienes el patrimonio histórico		
Maquinaria y utillaje	10%	10
Instalaciones técnicas y otras instalaciones	6,66%	15
Mobiliario	10%	10
Equipos para procesos e información	25%	4
Elementos de transporte	10%	10
Otro inmovilizado material	5%	20

Existen excepciones al cálculo de la amortización: los terrenos tienen una vida ilimitada y por tanto no se amortizan. Ocurre lo mismo con inmovilizados tales como: minas, canteras y vertederos. Y en el caso particular de los bienes del patrimonio histórico, con una vida útil ilimitada o bien limitada pero imposible de estimarla con fiabilidad, tampoco se les aplicará el régimen de amortización.

2. Patrimonio público del suelo

El patrimonio público del suelo son activos no corrientes materializados generalmente en bienes inmuebles, afectados al destino de dicho patrimonio.

Dichos bienes se registran cuando cumplen los criterios de reconocimiento de un activo previstos en el marco conceptual de la contabilidad pública del Plan contable y su valoración se realiza según lo establecido en la norma de reconocimiento y valoración número 1 del Inmovilizado material.

3. Inversiones inmobiliarias

Las inversiones inmobiliarias son inmuebles (terrenos o edificios, considerados en su totalidad o en parte, o ambos) que se tienen para obtener rentas, plusvalías o ambas, no para su uso en la producción o suministro de bienes o servicios, ni para fines administrativos, ni para su venta en el curso ordinario de las operaciones.

Asimismo se consideran inversiones inmobiliarias aquellos bienes patrimoniales distintos de los que forman el patrimonio público del suelo que no se clasifican a su entrada en el patrimonio de la entidad como inmovilizado material.

A las inversiones inmobiliarias le es de aplicación lo establecido en la norma de reconocimiento y valoración número 1 del Inmovilizado material.

4. Inmovilizado intangible

El inmovilizado intangible se concreta en un conjunto de activos intangibles y derechos susceptibles de valoración económica de carácter no monetario y sin apariencia física que cumplen, además, las características de permanencia en el tiempo y utilización en la producción de bienes y servicios o constituyen una fuente de recursos de la entidad.

Con carácter general, se excluyen del inmovilizado intangible y por tanto se consideran gasto del ejercicio, aquellos bienes y derechos cuyo precio unitario e importancia relativa, dentro de la masa patrimonial, así lo aconsejen.

Para su valoración inicial y posterior se aplican los criterios establecidos en la norma de reconocimiento y valoración número 1 del Inmovilizado material.

Debe establecerse si la vida útil de cada activo intangible es definida o indefinida, de forma que deban o no aplicarse las amortizaciones oportunas. Se considera tiene una vida útil indefinida cuando, sobre la base de un análisis de todos los factores relevantes, no existe un límite previsible al período a lo largo del cual se espera que el activo genere rendimientos económicos o potencial de servicio para la entidad, o a la utilización en la producción de bienes y servicios públicos. Los activos con vida útil indefinida no se amortizan, sin perjuicio de su posible deterioro. Los activos con vida útil definida se amortizan durante su vida útil.

5. Arrendamientos

El arrendamiento es cualquier acuerdo, con independencia de su instrumentación jurídica, por el que el arrendador cede al arrendatario, a cambio de percibir una suma única de dinero o una serie de pagos o cuotas, el derecho a utilizar un activo durante un período de tiempo determinado.

Arrendamiento financiero

Cuando de las condiciones económicas de un acuerdo de arrendamiento se deduce que se transfieren sustancialmente todos los riesgos y ventajas inherentes a la propiedad del activo objeto del contrato, el arrendamiento se califica como financiero.

Los activos objeto de arrendamiento financiero se registran y valoran de acuerdo a la norma de reconocimiento y valoración que les corresponde de acuerdo con su naturaleza.

Cuando la entidad ostenta la condición de arrendatario, en su contabilidad en el momento inicial reconoce el activo según su naturaleza y la obligación asociada al mismo como pasivo por el mismo importe, que es el menor valor entre el valor razonable del activo arrendado y el valor actual de los pagos acordados con el arrendador durante el plazo del arrendamiento, incluyendo, en su caso, la opción de compra, y con exclusión de las cuotas de carácter contingente así como de los costes de los servicios y demás gastos que no se pueden activar. Cada una de las cuotas de arrendamiento está constituida por dos partes que representan, respectivamente, la carga financiera y la reducción de la deuda pendiente de pago. La carga financiera total se distribuye a lo largo del plazo del arrendamiento y se imputa a los resultados del ejercicio en el que se devenga, aplicando el método del tipo de interés efectivo.

6. Permutas

Los activos se adquieren en permuta en aquellos supuestos en los que los activos intercambiados no son similares desde un punto de vista funcional o vida útil y puede establecerse una estimación fiable del valor razonable de los

mismos, el valor razonable del activo recibido. Si no puede valorarse con fiabilidad el valor razonable del activo recibido, el valor razonable del bien entregado, ajustado por el importe de cualquier eventual cantidad de efectivo transferido en la operación es el que se considera en la contabilización de la permuta.

Se aplican los siguientes criterios generales: ante diferencias en la valoración de los activos que surgen al dar de baja el activo entregado, se imputa dicha diferencia a la cuenta del resultado económico patrimonial. Cuando las diferencias entre los valores razonables de los activos intercambiados no se ajustan, de acuerdo a la legislación patrimonial aplicable, mediante efectivo, se tratan como subvenciones recibidas o entregadas, según el caso.

Estos son los criterios aplicables en los casos de permuta, la cual además está determinada por ciertas circunstancias que la identifican como tal.

7. Activos y pasivos financieros

Activos financieros:

Son activos financieros el dinero en efectivo, los instrumentos de capital o de patrimonio neto de otra entidad, los derechos a recibir efectivo u otro activo financiero de un tercero o de intercambiar con un tercero activos o pasivos financieros en condiciones potencialmente favorables. Los activos financieros se clasifican en categorías y se reconocen en el balance cuando la entidad se convierte en parte obligada según las cláusulas del contrato o acuerdo mediante el que se formaliza la inversión financiera.

Con carácter general, la valoración inicial es al valor razonable, excepto los activos financieros a corto plazo sin tipo de interés contractual los cuales se valoran por su valor nominal y los que son a largo plazo por el nominal si es poco significativo el efecto de la no actualización. Las fianzas y depósitos se valoran siempre por el importe entregado, sin actualizar. La valoración

posterior es al coste amortizado, excepto las excepciones citadas anteriormente, los activos financieros a valor razonable con cambios en resultados y los activos financieros disponibles para la venta.

Al cierre del ejercicio se efectúan las correcciones valorativas necesarias, si existe evidencia objetiva que el valor de un crédito se ha deteriorado por un suceso posterior al reconocimiento inicial y que ocasiona una reducción o retraso en los flujos de efectivo estimados futuros, como puede ser la insolvencia del deudor.

En el caso de los deudores por operaciones de gestión y otras cuentas a cobrar, se aplican las correcciones valorativas calculando la cuantía en función de un porcentaje, el cual tiene en cuenta la antigüedad de la deuda y, en los casos que es posible, mediante el tratamiento individualizado de los saldos deudores.

Se da de baja un activo financiero cuando expiran o se transmiten los derechos sobre los flujos de efectivo que el activo genera, siempre que en este último caso se hayan transferido de forma sustancial los riesgos y ventajas inherentes a la propiedad del activo financiero.

Pasivos financieros:

Un pasivo financiero es la obligación exigible e incondicional de entregar efectivo u otro activo financiero a un tercero o de intercambiar con un tercero activos o pasivos financieros en condiciones potencialmente desfavorables. Los pasivos financieros se clasifican en categorías a efectos de su valoración, existiendo los tipos:

- √ Pasivos financieros a coste amortizado
- √ Pasivos financieros a valor razonable con cambios en resultados

La entidad reconoce un pasivo financiero en el balance cuando se convierte en parte obligada según las cláusulas contractuales del instrumento financiero. Con carácter general, los pasivos financieros a coste amortizado se valoran inicialmente a su valor razonable, siendo el valor razonable de la contraprestación recibida ajustado con los costes de transacción que son directamente atribuibles a la emisión. No obstante, los costes de transacción se imputan al resultado del ejercicio en el que se reconoce el pasivo cuando tienen poca importancia relativa.

Existen excepciones a la valoración inicial al valor razonable como son: partidas a pagar con vencimiento a corto plazo se valoran por el nominal, partidas a pagar a largo plazo sin tipo de interés contractual se valoran por el nominal, préstamos recibidos a largo plazo con intereses subvencionados se valoran por el importe recibido cuando el efecto de la no actualización es poco significativo, las fianzas y depósitos se valoran siempre por el importe recibido, sin actualizar.

El criterio general en la valoración posterior es valorar los pasivos financieros a coste amortizado. A excepción de los casos citados anteriormente como excepciones al criterio general.

La baja de un pasivo financiero en cuentas se realiza cuando se extingue, es decir, cuando la obligación que dio origen al pasivo se ha cumplido o cancelado.

8. Coberturas contables

Las operaciones de cobertura se utilizan de forma que uno o varios instrumentos financieros denominados instrumentos de cobertura se designan para cubrir un riesgo específicamente identificado que tiene impacto en la cuenta del resultado económico patrimonial o en el estado de cambios en el patrimonio neto, como consecuencia de variaciones en el valor razonable o en los flujos de efectivo de una o varias partidas cubiertas.

Una cobertura se califica de cobertura contable si cumple los requisitos exigidos en la norma de reconocimiento y valoración número 10 del Plan contable anexo a la ICAL, y se rige por los criterios de contabilización del instrumento de cobertura y de la partida cubierta regulados en la misma norma.

9. Existencias

Los bienes y servicios comprendidos en las existencias se valoran por el precio de adquisición o el coste de producción.

El precio de adquisición comprende el consignado en factura, los impuestos indirectos no recuperables que recaen sobre la adquisición más todos los costes adicionales producidos hasta que los bienes se hallan en la ubicación y condición necesaria para su uso, tales como transportes, aranceles de aduanas, seguros y otros directamente atribuibles a la adquisición de las existencias.

El coste de producción se determina añadiendo al precio de adquisición de las materias primas y otras materias consumidas, los costes directamente imputables al producto. También se añade la parte que razonablemente corresponde de los costes indirectamente imputables a los productos, en la medida en que tales costes corresponden al período de fabricación, elaboración o construcción.

Cuando el valor realizable neto de las existencias es inferior a su precio de adquisición o a su coste de producción, se efectúan las oportunas correcciones valorativas.

10. Activos construidos o adquiridos para otras entidades

Son bienes contruidos o adquiridos por la entidad (que es la gestora), con base en el correspondiente contrato, convenio o acuerdo, con el objeto de que una vez finalizado el proceso de adquisición o construcción de los mismos se transfieran necesariamente a otra entidad destinataria, con independencia de que esta última participe o no en su financiación.

En el caso de construcción de los bienes, cuando los ingresos y los costes asociados al contrato o acuerdo son estimados con suficiente grado de fiabilidad, los ingresos derivados del mismo se reconocen en el resultado del ejercicio, en base al grado de avance o realización de la obra al final de cada ejercicio.

11. Transacciones en moneda extranjera

Son transacciones en moneda extranjera aquellas operaciones que se establecen o exigen su liquidación en una moneda extranjera. Se registran, en el momento de su reconocimiento en las cuentas anuales, en euros, aplicando al importe correspondiente en moneda extranjera el tipo de cambio al contado, existente en la fecha de la operación.

12. Ingresos y gastos

La imputación de los ingresos y gastos en el ejercicio sigue los principios de carácter económico patrimonial y los criterios contables definidos en el marco conceptual de la contabilidad pública de la primera parte del Plan general de la contabilidad adaptado a la administración local anexo a la ICAL, con el objetivo de conseguir la imagen fiel de las cuentas anuales.

Entre los principios, destacar el del Devengo, el cual establece que las transacciones y otros hechos económicos deben reconocerse en función de la corriente real de bienes y servicios que los mismos representan, y no en el momento en que se produzca la corriente monetaria o financiera derivada de aquéllos.

Otro principio que se aplica es el de Prudencia, el cual determina que se debe mantener cierto grado de precaución en los juicios de los que se derivan estimaciones bajo condiciones de incertidumbre, de tal manera que los ingresos no se sobrevaloren, y que los gastos no se infravaloren. Pero, además, el ejercicio de la prudencia no supone minusvaloración de ingresos ni sobrevaloración de gastos, realizados de forma intencionada, ya que ello privaría de neutralidad a la información, suponiendo un menoscabo a su fiabilidad.

En cuanto al principio de Imputación presupuestaria, destacar que los gastos e ingresos presupuestarios se imputan de acuerdo con su naturaleza económica y, en caso de los gastos, además, de acuerdo con la finalidad que con ellos se pretende conseguir.

En cuanto a los criterios de registro o reconocimiento contable de los elementos en las cuentas anuales, mencionar que el reconocimiento de ingresos en la cuenta del resultado económico patrimonial o en el estado de cambios en el patrimonio neto, tiene lugar como consecuencia de un incremento de los recursos económicos o del potencial de servicio de la entidad, ya sea mediante un incremento de activos, o una disminución de los pasivos, y siempre que su cuantía pueda determinarse con fiabilidad. Referente a los gastos, se reconocen en la cuenta del resultado económico patrimonial o en el estado de cambios en el patrimonio neto, cuando se produce una disminución de recursos económicos o del potencial de servicio de la entidad, ya sea mediante un decremento en los activos, o un aumento en los pasivos, y siempre que pueda valorarse o estimarse su cuantía con fiabilidad.

Cuando se tratan de gastos e ingresos que también tienen reflejo en la ejecución del presupuesto, el mencionado reconocimiento se realiza cuando, de acuerdo con el procedimiento establecido en cada caso, se dictan los correspondientes actos que determinan el reconocimiento de gastos o ingresos presupuestarios. En este caso, al menos a la fecha de cierre del período, aunque no se hayan dictado los mencionados actos, se reconocen en la cuenta del resultado económico patrimonial o en el estado de cambios

en el patrimonio neto los gastos e ingresos devengados por la entidad hasta dicha fecha.

13. Provisiones y contingencias

Una provisión es un pasivo sobre el que existe incertidumbre acerca de su cuantía o vencimiento. Se reconoce una provisión cuando se cumplen determinadas condiciones reguladas en la norma de reconocimiento y valoración número 17 de la segunda parte del Plan General de Contabilidad Pública adaptado a la Administración Local, anexo a la ICAL.

El importe reconocido como provisión debe ser la mejor estimación del desembolso necesario para cancelar la obligación presente o para transferirla a un tercero. Las provisiones deben ser objeto de revisión, en la valoración posterior, al menos a fin de cada ejercicio y ajustadas en su caso, para reflejar la mejor estimación existente en ese momento.

Un pasivo contingente es una obligación posible, surgida a raíz de sucesos pasados, cuya existencia ha de ser confirmada sólo por la ocurrencia, o en su caso por la no ocurrencia, de uno o más acontecimientos inciertos en el futuro, que no están enteramente bajo el control de la entidad; o bien, una obligación presente, surgida a raíz de sucesos pasados, que no se ha reconocido contablemente porque no es probable que la entidad tenga que satisfacerla o porque el importe de la obligación no puede ser valorado con la suficiente fiabilidad.

La entidad no procede al reconocimiento de ningún pasivo contingente en el balance, tal como regula la norma de reconocimiento y valoración número 17 de la segunda parte del Plan General de Contabilidad Pública adaptado a la Administración Local, anexo a la ICAL.

14. Transferencias y subvenciones

Las transferencias y subvenciones concedidas monetarias se contabilizan como gastos en el momento en que se tiene constancia de que se han cumplido las condiciones establecidas para su percepción, sin perjuicio de la imputación presupuestaria, que se efectúa de acuerdo con los criterios recogidos en la primera parte del Plan general contable adaptado a la administración local relativa al marco conceptual de la contabilidad pública. Las transferencias y subvenciones concedidas no monetarias o en especie, si se entrega un activo la entidad las reconoce en el momento de la entrega al beneficiario.

Las transferencias recibidas se reconocen como ingreso imputable al resultado del ejercicio en que se reconocen.

Las subvenciones recibidas se consideran no reintegrables y se reconocen como ingresos cuando existe un acuerdo individualizado de concesión de la subvención a favor de la entidad, se han cumplido las condiciones asociadas a su disfrute y no existen dudas razonables sobre su percepción, sin perjuicio de la imputación presupuestaria, que se efectúa de acuerdo con los criterios recogidos en la primera parte del Plan general contable adaptado a la administración local relativa al marco conceptual de la contabilidad pública. En el resto de casos las subvenciones recibidas se consideran reintegrables y se reconocen como pasivo.

Las subvenciones recibidas se contabilizan, con carácter general, como ingresos directamente imputados al patrimonio neto, en una partida específica, imputándolas al resultado del ejercicio sobre una base sistemática y racional de forma correlacionada con los gastos derivados de la subvención de que se trata, para lo que se tiene en cuenta la finalidad fijada en su concesión:

Si la subvención es para financiar gastos: se imputan al resultado del mismo ejercicio en el que se devenguen los gastos que están financiando.

Si la subvención es por adquisición de activos: se imputan al resultado de cada ejercicio en proporción a la vida útil del bien, aplicando el mismo método que para la dotación a la amortización de los citados elementos, o, en su caso, cuando se produzca su enajenación o baja en inventario.

Si los activos son no amortizables, se imputan como ingresos en el ejercicio en el que se produzca la enajenación o baja en inventario de los mismos.

Si la subvención es por cancelación de pasivos: se imputan al resultado del ejercicio en que se produzca dicha cancelación, salvo cuando se otorguen en relación con una financiación específica, en cuyo caso se imputan en función del elemento financiado.

15. Actividades conjuntas

Una actividad conjunta es un acuerdo en virtud del cual dos o más entidades denominadas partícipes emprenden una actividad económica que se somete a gestión conjunta, lo que supone compartir la potestad de dirigir las políticas financiera y operativa de dicha actividad con el fin de obtener rendimientos económicos o potencial de servicio, de tal manera que las decisiones estratégicas, tanto de carácter financiero como operativo requieren el consentimiento unánime de todos los partícipes.

En el caso de actividades conjuntas que no requieren la constitución de una nueva entidad, cada partícipe reconoce en sus cuentas anuales, clasificados de acuerdo con su naturaleza, la parte proporcional que le corresponda, en función de su porcentaje de participación, de los activos que controla conjuntamente con los demás partícipes y de los pasivos en los que haya incurrido conjuntamente, así como los activos afectos a la actividad conjunta que controle de forma individual y los pasivos en que incurra individualmente como consecuencia de la actividad conjunta, y la parte proporcional que le corresponda de los ingresos generados y de los gastos incurridos en la actividad conjunta, así como los gastos incurridos individualmente como consecuencia de su participación en la actividad conjunta.

16. Activos en estado de venta

Los activos en estado de venta son activos no financieros, excluidos los del patrimonio público del suelo, clasificados inicialmente como no corrientes cuyo valor contable se recupera fundamentalmente a través de una transacción de venta, en lugar de por su uso continuado.

La valoración inicial implica que se valoran al valor contable que correspondería en ese momento al activo no corriente, según el modelo de coste. En la valoración posterior, se valoran al menor valor entre su valor contable, según el modelo de coste, y su valor razonable menos los costes de venta.

5. Inmovilizado material

1. Movimientos durante el ejercicio

Se indican a continuación los movimientos durante el ejercicio de cada partida del balance incluida en el epígrafe de Inmovilizado Material y sus correspondientes amortizaciones acumuladas y correcciones valorativas acumuladas.

INMOVILIZADO MATERIAL a 31/12/2021

Cuenta	Descripción	Saldo inicial	Entradas	Aumentos por trasposos de otras p@rtidas	Salidas	Disminuciones por trasposos a otras p@rtidas	Correcciones valorat.netas por deterioro del ejerc.	Amortizaciones del ejercicio	Incremento por revalorización en el ejercicio	Saldo final
210	Terrenos y bienes naturales	2.289.144,09	0,00	0,00	0,00	0,00	0,00	0,00	0,00	2.289.144,09
211	Construcciones	10.485.311,00	679.990,15	0,00	0,00	0,00	0,00	418.690,06	0,00	10.746.611,09
212	Infraestructuras	20.880.496,11	0,00	0,00	0,00	0,00	0,00	546.758,22	0,00	20.333.737,89
214	Maquinaria y utillaje	428.430,52	15.145,81	0,00	0,00	0,00	0,00	11.396,98	0,00	432.179,35
215	Instalaciones técnicas y otras instalaciones	31.249,81	225.994,60	0,00	0,00	0,00	0,00	6.985,59	0,00	250.258,82
216	Mobiliario	1.249.257,36	4.703,00	0,00	0,00	0,00	0,00	29.407,54	0,00	1.224.552,82
217	Equipos para procesos de información	1.016.213,08	53.200,70	0,00	0,00	0,00	0,00	27.067,21	0,00	1.042.346,57

INMOVILIZADO MATERIAL a 31/12/2021

Cuenta	Descripción	Saldo inicial	Entradas	Aumentos por trasposos de otras p@rtidas	Salidas	Disminuciones por trasposos a otras p@rtidas	Correcciones valorat.netas por deterioro del ejerc.	Amortizaciones del ejercicio	Incremento por revalorización en el ejercicio	Saldo final
218	Elementos de transporte	382.954,03	16.446,00	0,00	0,00	0,00	0,00	12.981,62	0,00	386.418,41
219	Otro inmovilizado material	71.851,86	0,00	0,00	0,00	0,00	0,00	38.885,30	0,00	32.966,56
2300	Adaptación de terrenos y bienes naturales. Inmov	3.508.772,09	0,00	0,00	0,00	0,00	0,00	0,00	0,00	3.508.772,09
232	Infraestructuras en curso	3.601.652,20	1.269.595,07	0,00	0,00	0,00	0,00	0,00	0,00	4.871.247,27
234	Maquinaria y utillaje en montaje	752,35	0,00	0,00	0,00	0,00	0,00	0,00	0,00	752,35
235	Instalaciones técnicas y otras instalaciones en	0,00	2.990,52	0,00	0,00	0,00	0,00	0,00	0,00	2.990,52
TOTAL INMOVILIZADO MATERIAL		43.946.084,50	2.268.065,85	0,00	0,00	0,00	0,00	1.092.172,52	0,00	45.121.977,83

2. Información sobre:

a) Costes estimados de desmantelamiento

Este apartado hace referencia, si es el caso, a los costes estimados de desmantelamiento del activo y de la restauración de su emplazamiento incluidos como mayor valor de los activos, así como grandes reparaciones o inspecciones generales incorporadas especificando las circunstancias que se han tenido en cuenta para su valoración.

b) Vidas útiles o coeficientes de amortización

En este punto se indican las vidas útiles o coeficientes de amortización utilizados en los diferentes tipos de elementos, así como información, en su caso, sobre los coeficientes aplicados a distintas partes de un mismo elemento.

Se remite al apartado 4.1. de la Memoria donde se especifican las Normas de reconocimiento y valoración y en el cual se detalla el cuadro con los porcentajes de amortización aplicados por la entidad, incluyendo los del Inmovilizado Material.

c) Cambios de estimación

En este punto, siempre que tenga incidencia significativa en el ejercicio presente o en ejercicios futuros, se informa de los cambios de estimación que afecten a valores residuales, a los costes estimados de desmantelamiento del activo y la restauración de su emplazamiento, vidas útiles y métodos de amortización, así como grandes reparaciones o inspecciones generales.

d) Gastos financieros capitalizados

Si es el caso, se indican en este apartado los importes de los gastos financieros capitalizados en el ejercicio.

e) Modelo de revalorización

Caso que se utilice el modelo de revalorización, en este punto se informa del criterio utilizado para determinar el valor razonable de los bienes valorados de acuerdo con dicho modelo de revalorización, en particular, del ejercicio en que se ha efectuado la última revalorización.

f) Bienes recibidos en adscripción

Se informa de los bienes recibidos en adscripción, a nivel de partida de balance, con indicación de su valor activado, amortización y correcciones valorativas por deterioro acumuladas. Se identifican cada uno de los bienes recibidos en adscripción durante el ejercicio.

Bienes recibidos en adscripción: partida Balance	Valor activado	Amortización	Correcciones valorativas por deterioro acumuladas
Total	0,00	0,00	0,00

g) Bienes entregados en adscripción

Se identifican los entes a los que se han entregado bienes en adscripción durante el ejercicio.

Bienes entregados en adscripción	Ente al que se ha entregado el bien	Importe del bien entregado
<hr/>		
<hr/>		
<hr/>		
<hr/>		
Total		0,00

h) Bienes recibidos en cesión

Se identifican en este apartado los bienes recibidos en cesión durante el ejercicio.

i) Bienes entregados en cesión

Se identifican en este apartado los entes a los que se han entregado bienes en cesión durante el ejercicio.

j) Arrendamientos financieros

Información sobre los arrendamientos financieros y otras operaciones de naturaleza similar de importe significativo sobre bienes del inmovilizado material, sin perjuicio de la información requerida en otras partes de la memoria.

k) Bienes destinados al uso general

Se informa de los bienes que se encuentran destinados al uso general.

Bienes entregados al uso general	Tipo de bien	Importe del bien
<hr/>		
<hr/>		
Total		0,00

l) Bienes contruidos por la entidad

Se informa del valor activado en el ejercicio de los bienes contruidos por la entidad, cuando sea de un importe significativo.

m) Otras circunstancias de carácter sustantivo que afecten a bienes del inmovilizado material

En este punto se especifica cualquier otra circunstancia de carácter sustantivo que afecte a bienes del inmovilizado material, tal como garantías, restricciones de titularidad, litigios y situaciones análogas.

8. Inmovilizado intangible

1. Movimientos durante el ejercicio

Se indican a continuación los movimientos durante el ejercicio de cada partida del balance incluida en el epígrafe de Inmovilizado Intangible y sus correspondientes amortizaciones acumuladas y correcciones valorativas acumuladas.

INMOVILIZADO INTANGIBLE a 31/12/2021

Cuenta	Descripción	Saldo inicial	Entradas	Aumentos por traspasos de otras partidas	Salidas	Disminuciones por traspasos a otras partidas	Correcciones valorat.netas por deterioro	Amortizaciones del ejercicio	Aumento por revalorización en el ejercicio	Saldo final
201	Inversión en desarrollo	5.716,94	0,00	0,00	0,00	0,00	0,00	0,00	0,00	5.716,94
203	Propiedad industrial e intelectual	14.482,30	0,00	0,00	0,00	0,00	0,00	0,00	0,00	14.482,30
206	Aplicaciones informáticas	102.178,87	0,00	0,00	0,00	0,00	0,00	20.682,30	0,00	81.496,57
209	Otro inmovilizado intangible	1.828.272,12	0,00	0,00	0,00	0,00	0,00	0,00	0,00	1.828.272,12
TOTAL INMOVILIZADO INTANGIBLE		1.950.650,23	0,00	0,00	0,00	0,00	0,00	20.682,30	0,00	1.929.967,93

2. Información sobre:

a) Vidas útiles o coeficientes de amortización

En este punto se indican las vidas útiles o coeficientes de amortización utilizados en los diferentes tipos de elementos.

Se remite al apartado 4.1. de la Memoria donde se especifican las Normas de reconocimiento y valoración y en el cual se detalla el cuadro con los porcentajes de amortización aplicados por la entidad, incluyendo los del Inmovilizado Intangible.

b) Cambios de estimación

En este punto, siempre que tenga incidencia significativa en el ejercicio presente o en ejercicios futuros, se informa de los cambios de estimación que afecten a valores residuales, vidas útiles y métodos de amortización.

c) Gastos financieros capitalizados

Si es el caso, se indican en este apartado los importes de los gastos financieros capitalizados en el ejercicio.

d) Modelo de revalorización

Caso que se utilice el modelo de revalorización, en este punto se informa del criterio utilizado para determinar el valor razonable de los bienes valorados de acuerdo con dicho modelo de revalorización, en particular, del ejercicio en que se ha efectuado la última revalorización.

e) Desembolsos por investigación y desarrollo

Se indica en este apartado el importe agregado de los desembolsos por investigación y desarrollo que se han reconocido como gastos durante el ejercicio, así como la justificación del cumplimiento de las circunstancias que soportan la capitalización de gastos de investigación y desarrollo.

f) Otras circunstancias de carácter sustantivo que afecten al inmovilizado intangible

En este punto se especifica cualquier otra circunstancia de carácter sustantivo que afecte al inmovilizado intangible, tal como garantías, restricciones de titularidad, litigios y situaciones análogas.

9. Arrendamientos financieros y otras operaciones de naturaleza similar

Esta información es suministrada por la entidad arrendataria.

Se indica para cada clase de activos, el importe por el que se ha reconocido inicialmente el activo, indicando si éste corresponde al valor razonable del activo o, en su caso, al valor actual de los pagos a realizar y existencia, en su caso, de la opción de compra. A su vez se indica una descripción general de los acuerdos significativos de arrendamiento financiero y la naturaleza de los activos que surjan de estos contratos.

Nombre Clase Activo	Importe reconocimiento inicial Valoración	Opción de compra (S/N)	Acuerdos	Naturaleza
Total	0,00			

10. Activos financieros

1. Información relacionada con el balance

a) Resumen de activos financieros

Estado resumen de la conciliación entre la clasificación de activos financieros del balance y las categorías que se establecen de los mismos en la norma de reconocimiento y valoración número 8 de la segunda parte del Plan General de Contabilidad Pública adaptado a la Administración Local, anexo a la ICAL.

Activos financieros a 31/12/2021

ACTIVOS FINANCIEROS LARGO PLAZO						ACTIVOS FINANCIEROS CORTO PLAZO						TOTAL	
Inversiones en patrimonio 2021	Inversiones en patrimonio 2020	Valores representativos de deuda 2021	Valores representativos de deuda 2020	Otras inversiones 2021	Otras inversiones 2020	Inversiones en patrimonio 2021	Inversiones en patrimonio 2020	Valores representativos de deuda 2021	Valores representativos de deuda 2020	Otras inversiones 2021	Otras inversiones 2020	Total 2021	Total 2020
CREDITOS Y PARTIDAS A COBRAR		85.000,52	82.735,22	0,00	0,00			21.199,92	23.136,77	67.510,67	67.510,67	173.711,11	173.382,66

Activos financieros a 31/12/2021

	ACTIVOS FINANCIEROS LARGO PLAZO						ACTIVOS FINANCIEROS CORTO PLAZO						TOTAL	
	Inversiones en	Inversiones en	Valores	Valores	Otras	Otras	Inversiones en	Inversiones en	Valores	Valores	Otras	Otras	Total 2021	Total 2020
	patrimonio 2021	patrimonio 2020	representativos	representativos	inversiones	inversiones	patrimonio 2021	patrimonio 2020	representativos	representativos	inversiones	inversiones		
		de deuda 2021	de deuda 2020	2021	2020			de deuda 2021	de deuda 2020	2021	2020			
RESULTADOS														
INVERSIONES EN	0,00	0,00	0,00	0,00	0,00	0,00	0,00	0,00	0,00	0,00	0,00	0,00	0,00	0,00
ENTIDADES DEL														
GRUPO														
MULTIGRUPO Y														
ASOCIADAS														
ACTIVOS			0,00	0,00			0,00	0,00	0,00	0,00			0,00	0,00
FINANCIEROS														
DISPONIBLES														
PARA LA VENTA														
TOTAL	0,00	0,00	85.000,52	82.735,22	0,00	0,00	0,00	0,00	21.199,92	23.136,77	67.510,67	67.510,67	173.711,11	173.382,66

b) Reclasificación

En el caso de reclasificar activos financieros, de conformidad con lo establecido en el apartado 9 de la norma de reconocimiento y valoración número 8, pasando a valorarlos al coste o al coste amortizado en lugar de a valor razonable, o viceversa, se informa del importe reclasificado de cada una de las categorías y del motivo de la reclasificación.

Activo Financiero	Imp.reclasificado al coste amortizado	Imp.reclasificado al valor razonable	Motivo de la reclasificación
Total	0,00	0,00	

c) Activos financieros entregados en garantía

Si es el caso, se informa del valor contable de los activos financieros entregados en garantía así como de la clase de activos financieros a la que pertenecen.

Activo Financiero entregado en garantía	Clase de activos financieros	Valor contable
<hr/>		
Total		0,00
<hr/> <hr/>		

d) Correcciones por deterioro del valor

La entidad informa, para cada clase de activo financiero, del movimiento de las cuentas correctoras utilizadas para registrar el deterioro de valor, cuando se produce.

CORRECCIONES POR DETERIORO DEL VALOR a 31/12/2021

	SALDO INICIAL	DISMINUCIONES DE VALOR POR DETERIORO CREDITICIO DEL EJERCICIO	REVERSION DEL DETERIORO CREDITICIO EN EL EJERCICIO	SALDO FINAL
Activos financieros a Largo Plazo	0,00	0,00	0,00	0,00
Inversiones en patrimonio	0,00	0,00	0,00	0,00
Valores representativos de deuda	0,00	0,00	0,00	0,00
Otras inversiones	0,00	0,00	0,00	0,00
Activos financieros a Corto Plazo	0,00	0,00	0,00	0,00
Inversiones en patrimonio	0,00	0,00	0,00	0,00
Valores representativos de deuda	0,00	0,00	0,00	0,00
Otras inversiones	0,00	0,00	0,00	0,00

2. Información relacionada con la cuenta del resultado económico-patrimonial

Si es el caso, la entidad proporciona la información sobre los resultados netos procedentes de las distintas categorías de activos financieros definidas en la norma de reconocimiento y valoración número 8 de Activos financieros; y sobre los ingresos financieros calculados por aplicación del método del tipo de interés efectivo.

3. Información sobre los riesgos de tipo de cambio y de tipo de interés

a) Riesgo de tipo de cambio

Información sobre las inversiones financieras en moneda distinta del euro, agrupadas por monedas.

Nombre Moneda	Inversiones en patrimonio	Valores representativos de la deuda	Otras inversiones	TOTAL
				0,00
				0,00
				0,00
				0,00
				0,00

Total	0,00	0,00	0,00	0,00
--------------	-------------	-------------	-------------	-------------

% Inversiones moneda distinta del euro sobre inversiones totales				%
--	--	--	--	---

b) Riesgo de tipo de interés

Para los activos financieros que se valoren al coste amortizado, se informará sobre su distribución entre activos a tipo de interés fijo y a tipo variable, en términos absolutos y porcentuales.

Clase Activo Financiero / Tipo interés	A tipo interés fijo	A tipo interés variable	TOTAL
			0,00
			0,00
			0,00
			0,00
			0,00

Total	0,00	0,00	0,00
--------------	-------------	-------------	-------------

% de activos financieros a tipo de interés fijo o variable sobre el total %

4. Otra información

Se indica en este punto cualquier otra información de carácter sustantivo que afecte a los activos financieros.

11. Pasivos financieros

2. Situación y movimientos de las deudas

e) Deudas al coste amortizado

SITUACION Y MOVIMIENTOS DE LAS DEUDAS a)DEUDAS AL COSTE AMORTIZADO

IDENTIFICACION DE LA DEUDA	T.I.E.	DEUDA A 1 ENERO		CREACIONES		INTERESES DEVENGADOS SEGUN T.I.E.			DIFERENCIAS DE CAMBIO		DISMINUCIONES		DEUDA A 31 DICIEMBRE	
		COSTE AMORTIZADO	INTERESES EXPLICITOS	EFFECTIVO	GASTOS	EXPLICITOS	RESTO	INTERESES CANCELADOS	DEL COSTE AMORTIZADO	DE INTERESES EXPLICITOS	VALOR CONTABLE	RESULTADO	COSTE AMORTIZADO	INTERESES EXPLICITOS

2001000001 CONSTITUCION FIANZA TALON BBV

SITUACION Y MOVIMIENTOS DE LAS DEUDAS a)DEUDAS AL COSTE AMORTIZADO

IDENTIFICACION DE LA DEUDA	DEUDA A 1 ENERO		CREACIONES		INTERESES DEVENGADOS SEGUN T.I.E.			DIFERENCIAS DE CAMBIO		DISMINUCIONES		DEUDA A 31 DICIEMBRE		
	T.I.E.	COSTE AMORTIZADO	INTERESES EXPLICITOS	EFFECTIVO	GASTOS	EXPLICITOS	RESTO	INTERESES CANCELADOS	DEL COSTE AMORTIZADO	DE INTERESES EXPLICITOS	VALOR CONTABLE	RESULTADO	COSTE AMORTIZADO	INTERESES EXPLICITOS
		1.441,98	0,00	0,00	0,00	0,00	0,00	0,00	0,00	0,00	0,00	0,00	1.441,98	0,00
2001000015 FIANZA DEF DE CONTRATO DE CONSULTORIA		300,51	0,00	0,00	0,00	0,00	0,00	0,00	0,00	0,00	0,00	0,00	300,51	0,00
2001000017 FIANZA EJEC OBRAS URB LIC 60/01		1.045,76	0,00	0,00	0,00	0,00	0,00	0,00	0,00	0,00	0,00	0,00	1.045,76	0,00
2001000019 FIANZA LIC 137/97		6.995,44	0,00	0,00	0,00	0,00	0,00	0,00	0,00	0,00	0,00	0,00	6.995,44	0,00

SITUACION Y MOVIMIENTOS DE LAS DEUDAS a)DEUDAS AL COSTE AMORTIZADO

IDENTIFICACION DE LA DEUDA	DEUDA A 1 ENERO		CREACIONES		INTERESES DEVENGADOS SEGUN T.I.E.			DIFERENCIAS DE CAMBIO		DISMINUCIONES		DEUDA A 31 DICIEMBRE		
	T.I.E.	COSTE AMORTIZADO	INTERESES EXPLICITOS	EFFECTIVO	GASTOS	EXPLICITOS	RESTO	INTERESES CANCELADOS	DEL COSTE AMORTIZADO	DE INTERESES EXPLICITOS	VALOR CONTABLE	RESULTADO	COSTE AMORTIZADO	INTERESES EXPLICITOS
2001000022 COMPLEMENTO DE AVAL DE 61.015 PTS.		66,02	0,00	0,00	0,00	0,00	0,00	0,00	0,00	0,00	0,00	0,00	66,02	0,00
2001000023 COMPLEMENTO AVAL DE 59.891 PTS		48,74	0,00	0,00	0,00	0,00	0,00	0,00	0,00	0,00	0,00	0,00	48,74	0,00
2001000024 COMPLEMENTO DE FIANZA DE 42.740 PTS		25,60	0,00	0,00	0,00	0,00	0,00	0,00	0,00	0,00	0,00	0,00	25,60	0,00

SITUACION Y MOVIMIENTOS DE LAS DEUDAS a)DEUDAS AL COSTE AMORTIZADO

IDENTIFICACION DE LA DEUDA	DEUDA A 1 ENERO		CREACIONES		INTERESES DEVENGADOS SEGUN T.I.E.			DIFERENCIAS DE CAMBIO		DISMINUCIONES		DEUDA A 31 DICIEMBRE		
	T.I.E.	COSTE AMORTIZADO	INTERESES EXPLICITOS	EFFECTIVO	GASTOS	EXPLICITOS	RESTO	INTERESES CANCELADOS	DEL COSTE AMORTIZADO	DE INTERESES EXPLICITOS	VALOR CONTABLE	RESULTADO	COSTE AMORTIZADO	INTERESES EXPLICITOS
		418,30	0,00	0,00	0,00	0,00	0,00	0,00	0,00	0,00	0,00	0,00	418,30	0,00
2001000142 FIANZA PROV. OBRAS 24 MARQUES. EN MUNICIPIO		2.050,11	0,00	0,00	0,00	0,00	0,00	0,00	0,00	0,00	0,00	0,00	2.050,11	0,00
2001000143 FIANZA EN METALICO APLAZAMIENTO DE DEUDA		6.232,21	0,00	0,00	0,00	0,00	0,00	0,00	0,00	0,00	0,00	0,00	6.232,21	0,00
2001000145 INGRESO FIANZA PARA CONCURSO SUMINISTRO MOBILIARIO		24,04	0,00	0,00	0,00	0,00	0,00	0,00	0,00	0,00	0,00	0,00	24,04	0,00

SITUACION Y MOVIMIENTOS DE LAS DEUDAS a)DEUDAS AL COSTE AMORTIZADO

IDENTIFICACION DE LA DEUDA	DEUDA A 1 ENERO		CREACIONES		INTERESES DEVENGADOS SEGUN T.I.E.			DIFERENCIAS DE CAMBIO		DISMINUCIONES		DEUDA A 31 DICIEMBRE		
	T.I.E.	COSTE AMORTIZADO	INTERESES EXPLICITOS	EFFECTIVO	GASTOS	EXPLICITOS	RESTO	INTERESES CANCELADOS	DEL COSTE AMORTIZADO	DE INTERESES EXPLICITOS	VALOR CONTABLE	RESULTADO	COSTE AMORTIZADO	INTERESES EXPLICITOS
2001000150 FIANZA DE LIC 47/99		1.502,53	0,00	0,00	0,00	0,00	0,00	0,00	0,00	0,00	0,00	0,00	1.502,53	0,00
2001000153 FIANZA PARADA DE ARQUESINA EN LIENCRES		425,11	0,00	0,00	0,00	0,00	0,00	0,00	0,00	0,00	0,00	0,00	425,11	0,00
2001000155 FIANZA DE LIC 100/99		1.483,24	0,00	0,00	0,00	0,00	0,00	0,00	0,00	0,00	0,00	0,00	1.483,24	0,00

SITUACION Y MOVIMIENTOS DE LAS DEUDAS a)DEUDAS AL COSTE AMORTIZADO

IDENTIFICACION DE LA DEUDA	DEUDA A 1 ENERO		CREACIONES		INTERESES DEVENGADOS SEGUN T.I.E.			DIFERENCIAS DE CAMBIO		DISMINUCIONES		DEUDA A 31 DICIEMBRE		
	T.I.E.	COSTE AMORTIZADO	INTERESES EXPLICITOS	EFFECTIVO	GASTOS	EXPLICITOS	RESTO	INTERESES CANCELADOS	DEL COSTE AMORTIZADO	DE INTERESES EXPLICITOS	VALOR CONTABLE	RESULTADO	COSTE AMORTIZADO	INTERESES EXPLICITOS
		1.502,53	0,00	0,00	0,00	0,00	0,00	0,00	0,00	0,00	0,00	0,00	1.502,53	0,00
2001000182 FIANZA LIC 76/01		3.305,57	0,00	0,00	0,00	0,00	0,00	0,00	0,00	0,00	0,00	0,00	3.305,57	0,00
2001000185 FIANZA LIC 87/00		13.176,59	0,00	0,00	0,00	0,00	0,00	0,00	0,00	0,00	0,00	0,00	13.176,59	0,00
2002000015 DEPOSITO LIBROS		360,33	0,00	0,00	0,00	0,00	0,00	0,00	0,00	0,00	0,00	0,00	360,33	0,00

SITUACION Y MOVIMIENTOS DE LAS DEUDAS a)DEUDAS AL COSTE AMORTIZADO

IDENTIFICACION DE LA DEUDA	DEUDA A 1 ENERO		CREACIONES		INTERESES DEVENGADOS SEGUN T.I.E.			DIFERENCIAS DE CAMBIO		DISMINUCIONES		DEUDA A 31 DICIEMBRE		
	T.I.E.	COSTE AMORTIZADO	INTERESES EXPLICITOS	EFFECTIVO	GASTOS	EXPLICITOS	RESTO	INTERESES CANCELADOS	DEL COSTE AMORTIZADO	DE INTERESES EXPLICITOS	VALOR CONTABLE	RESULTADO	COSTE AMORTIZADO	INTERESES EXPLICITOS
2002000016 deposito libros		1.117,86	0,00	0,00	0,00	0,00	0,00	0,00	0,00	0,00	0,00	0,00	1.117,86	0,00
2002000018 FIANZA DE LA LICENCIA 41120/02		3.000,00	0,00	0,00	0,00	0,00	0,00	0,00	0,00	0,00	0,00	0,00	3.000,00	0,00
2002000020 FIANZA C.C. REFERENCIA BANCARIA 41147/02		2.000,00	0,00	0,00	0,00	0,00	0,00	0,00	0,00	0,00	0,00	0,00	2.000,00	0,00

SITUACION Y MOVIMIENTOS DE LAS DEUDAS a)DEUDAS AL COSTE AMORTIZADO

IDENTIFICACION DE LA DEUDA	T.I.E.	DEUDA A 1 ENERO		CREACIONES		INTERESES DEVENGADOS SEGUN T.I.E.			DIFERENCIAS DE CAMBIO		DISMINUCIONES		DEUDA A 31 DICIEMBRE	
		COSTE AMORTIZADO	INTERESES EXPLICITOS	EFFECTIVO	GASTOS	EXPLICITOS	RESTO	INTERESES CANCELADOS	DEL COSTE AMORTIZADO	DE INTERESES EXPLICITOS	VALOR CONTABLE	RESULTADO	COSTE AMORTIZADO	INTERESES EXPLICITOS
2002000021 FIANZAS		1.566,00	0,00	0,00	0,00	0,00	0,00	0,00	0,00	0,00	0,00	0,00	1.566,00	0,00
2002000022 DEPOSITO LIBROS		3.173,28	0,00	0,00	0,00	0,00	0,00	0,00	0,00	0,00	0,00	0,00	3.173,28	0,00
2002000023 DEPOSITO LIBROS 2002		504,82	0,00	0,00	0,00	0,00	0,00	0,00	0,00	0,00	0,00	0,00	504,82	0,00
2002000024 DEPOSITO LIBROS 2002		396,66	0,00	0,00	0,00	0,00	0,00	0,00	0,00	0,00	0,00	0,00	396,66	0,00

SITUACION Y MOVIMIENTOS DE LAS DEUDAS a)DEUDAS AL COSTE AMORTIZADO

IDENTIFICACION DE LA DEUDA	T.I.E.	DEUDA A 1 ENERO		CREACIONES		INTERESES DEVENGADOS SEGUN T.I.E.			DIFERENCIAS DE CAMBIO		DISMINUCIONES		DEUDA A 31 DICIEMBRE	
		COSTE AMORTIZADO	INTERESES EXPLICITOS	EFFECTIVO	GASTOS	EXPLICITOS	RESTO	INTERESES CANCELADOS	DEL COSTE AMORTIZADO	DE INTERESES EXPLICITOS	VALOR CONTABLE	RESULTADO	COSTE AMORTIZADO	INTERESES EXPLICITOS
2002000025 LIBROS 2002		432,72	0,00	0,00	0,00	0,00	0,00	0,00	0,00	0,00	0,00	0,00	432,72	0,00
2002000026 LIBROS 2002		288,48	0,00	0,00	0,00	0,00	0,00	0,00	0,00	0,00	0,00	0,00	288,48	0,00
2002000029 LIBROS 2002		216,36	0,00	0,00	0,00	0,00	0,00	0,00	0,00	0,00	0,00	0,00	216,36	0,00

SITUACION Y MOVIMIENTOS DE LAS DEUDAS a)DEUDAS AL COSTE AMORTIZADO

IDENTIFICACION DE LA DEUDA	T.I.E.	DEUDA A 1 ENERO		CREACIONES		INTERESES DEVENGADOS SEGUN T.I.E.			DIFERENCIAS DE CAMBIO		DISMINUCIONES		DEUDA A 31 DICIEMBRE	
		COSTE AMORTIZADO	INTERESES EXPLICITOS	EFFECTIVO	GASTOS	EXPLICITOS	RESTO	INTERESES CANCELADOS	DEL COSTE AMORTIZADO	DE INTERESES EXPLICITOS	VALOR CONTABLE	RESULTADO	COSTE AMORTIZADO	INTERESES EXPLICITOS
		937,56	0,00	0,00	0,00	0,00	0,00	0,00	0,00	0,00	0,00	0,00	937,56	0,00
2003000015 deposito libros 2003		108,18	0,00	0,00	0,00	0,00	0,00	0,00	0,00	0,00	0,00	0,00	108,18	0,00
2003000016 libros 2003		541,08	0,00	0,00	0,00	0,00	0,00	0,00	0,00	0,00	0,00	0,00	541,08	0,00
2003000017 libros 2003		396,66	0,00	0,00	0,00	0,00	0,00	0,00	0,00	0,00	0,00	0,00	396,66	0,00

SITUACION Y MOVIMIENTOS DE LAS DEUDAS a)DEUDAS AL COSTE AMORTIZADO

IDENTIFICACION DE LA DEUDA	T.I.E.	DEUDA A 1 ENERO		CREACIONES		INTERESES DEVENGADOS SEGUN T.I.E.			DIFERENCIAS DE CAMBIO		DISMINUCIONES		DEUDA A 31 DICIEMBRE	
		COSTE AMORTIZADO	INTERESES EXPLICITOS	EFFECTIVO	GASTOS	EXPLICITOS	RESTO	INTERESES CANCELADOS	DEL COSTE AMORTIZADO	DE INTERESES EXPLICITOS	VALOR CONTABLE	RESULTADO	COSTE AMORTIZADO	INTERESES EXPLICITOS
2003000020 LIBROS 2003		180,30	0,00	0,00	0,00	0,00	0,00	0,00	0,00	0,00	0,00	0,00	180,30	0,00
2003000022 LIBROS 2003		144,24	0,00	0,00	0,00	0,00	0,00	0,00	0,00	0,00	0,00	0,00	144,24	0,00
2003000030 FIANZAS		1.406,96	0,00	0,00	0,00	0,00	0,00	0,00	0,00	0,00	0,00	0,00	1.406,96	0,00

SITUACION Y MOVIMIENTOS DE LAS DEUDAS a)DEUDAS AL COSTE AMORTIZADO

IDENTIFICACION DE LA DEUDA	DEUDA A 1 ENERO		CREACIONES		INTERESES DEVENGADOS SEGUN T.I.E.			DIFERENCIAS DE CAMBIO		DISMINUCIONES		DEUDA A 31 DICIEMBRE		
	T.I.E.	COSTE AMORTIZADO	INTERESES EXPLICITOS	EFFECTIVO	GASTOS	EXPLICITOS	RESTO	INTERESES CANCELADOS	DEL COSTE AMORTIZADO	DE INTERESES EXPLICITOS	VALOR CONTABLE	RESULTADO	COSTE AMORTIZADO	INTERESES EXPLICITOS
		4.930,00	0,00	0,00	0,00	0,00	0,00	0,00	0,00	0,00	0,00	0,00	4.930,00	0,00
2004000003 FIANZA 41010/04		3.000,00	0,00	0,00	0,00	0,00	0,00	0,00	0,00	0,00	0,00	0,00	3.000,00	0,00
2004000004 FIANZA 41026/04		2.250,00	0,00	0,00	0,00	0,00	0,00	0,00	0,00	0,00	0,00	0,00	2.250,00	0,00
2004000014 FIANZAS LIBROS DE TEXTO		108,18	0,00	0,00	0,00	0,00	0,00	0,00	0,00	0,00	0,00	0,00	108,18	0,00

SITUACION Y MOVIMIENTOS DE LAS DEUDAS a)DEUDAS AL COSTE AMORTIZADO

IDENTIFICACION DE LA DEUDA	DEUDA A 1 ENERO		CREACIONES		INTERESES DEVENGADOS SEGUN T.I.E.			DIFERENCIAS DE CAMBIO		DISMINUCIONES		DEUDA A 31 DICIEMBRE		
	T.I.E.	COSTE AMORTIZADO	INTERESES EXPLICITOS	EFFECTIVO	GASTOS	EXPLICITOS	RESTO	INTERESES CANCELADOS	DEL COSTE AMORTIZADO	DE INTERESES EXPLICITOS	VALOR CONTABLE	RESULTADO	COSTE AMORTIZADO	INTERESES EXPLICITOS
2004000015 FIANZAS LIBROS DE TEXTO		108,18	0,00	0,00	0,00	0,00	0,00	0,00	0,00	0,00	0,00	0,00	108,18	0,00
2004000017 FIANZAS LIBROS DE TEXTO		324,54	0,00	0,00	0,00	0,00	0,00	0,00	0,00	0,00	0,00	0,00	324,54	0,00
2004000018 FIANZAS LIBROS DE TEXTO		649,08	0,00	0,00	0,00	0,00	0,00	0,00	0,00	0,00	0,00	0,00	649,08	0,00

SITUACION Y MOVIMIENTOS DE LAS DEUDAS a)DEUDAS AL COSTE AMORTIZADO

IDENTIFICACION DE LA DEUDA	DEUDA A 1 ENERO		CREACIONES		INTERESES DEVENGADOS SEGUN T.I.E.			DIFERENCIAS DE CAMBIO		DISMINUCIONES		DEUDA A 31 DICIEMBRE		
	T.I.E.	COSTE AMORTIZADO	INTERESES EXPLICITOS	EFFECTIVO	GASTOS	EXPLICITOS	RESTO	INTERESES CANCELADOS	DEL COSTE AMORTIZADO	DE INTERESES EXPLICITOS	VALOR CONTABLE	RESULTADO	COSTE AMORTIZADO	INTERESES EXPLICITOS
		144,24	0,00	0,00	0,00	0,00	0,00	0,00	0,00	0,00	0,00	0,00	144,24	0,00
2004000024 FIANZA LICENCIA 198/04 (FALTAN 44,25 €)		75,05	0,00	0,00	0,00	0,00	0,00	0,00	0,00	0,00	0,00	0,00	75,05	0,00
2004000032 LICENCIA GESTION URBANISTICA		1.202,02	0,00	0,00	0,00	0,00	0,00	0,00	0,00	0,00	0,00	0,00	1.202,02	0,00
2004000033 FIANZA OBRAS PLAZA DE LIENCRES		2.865,96	0,00	0,00	0,00	0,00	0,00	0,00	0,00	0,00	0,00	0,00	2.865,96	0,00

SITUACION Y MOVIMIENTOS DE LAS DEUDAS a)DEUDAS AL COSTE AMORTIZADO

IDENTIFICACION DE LA DEUDA	DEUDA A 1 ENERO		CREACIONES		INTERESES DEVENGADOS SEGUN T.I.E.			DIFERENCIAS DE CAMBIO		DISMINUCIONES		DEUDA A 31 DICIEMBRE		
	T.I.E.	COSTE AMORTIZADO	INTERESES EXPLICITOS	EFFECTIVO	GASTOS	EXPLICITOS	RESTO	INTERESES CANCELADOS	DEL COSTE AMORTIZADO	DE INTERESES EXPLICITOS	VALOR CONTABLE	RESULTADO	COSTE AMORTIZADO	INTERESES EXPLICITOS
		601,01	0,00	0,00	0,00	0,00	0,00	0,00	0,00	0,00	0,00	0,00	601,01	0,00
2004000038 INGRESO FIANZA JUAN CARLOS MENOYO OLABARRIETA		480,81	0,00	0,00	0,00	0,00	0,00	0,00	0,00	0,00	0,00	0,00	480,81	0,00
2004000039 INGRESO FIANZA MANUEL HIERRO LOPEZ		2.985,83	0,00	0,00	0,00	0,00	0,00	0,00	0,00	0,00	0,00	0,00	2.985,83	0,00
2004000040 FIANZA PROVISIONAL MANTENIMIENTO ALUMBRADO PUBLICO		601,01	0,00	0,00	0,00	0,00	0,00	0,00	0,00	0,00	0,00	0,00	601,01	0,00

SITUACION Y MOVIMIENTOS DE LAS DEUDAS a)DEUDAS AL COSTE AMORTIZADO

IDENTIFICACION DE LA DEUDA	DEUDA A 1 ENERO		CREACIONES		INTERESES DEVENGADOS SEGUN T.I.E.			DIFERENCIAS DE CAMBIO			DISMINUCIONES		DEUDA A 31 DICIEMBRE	
	T.I.E.	COSTE AMORTIZADO	INTERESES EXPLICITOS	EFFECTIVO	GASTOS	EXPLICITOS	RESTO	INTERESES CANCELADOS	DEL COSTE AMORTIZADO	DE INTERESES EXPLICITOS	VALOR CONTABLE	RESULTADO	COSTE AMORTIZADO	INTERESES EXPLICITOS
2004000041 OBRAS COMPLEM. CONEXION DESAGUE DEPURADORA		434,72	0,00	0,00	0,00	0,00	0,00	0,00	0,00	0,00	0,00	0,00	434,72	0,00
2004000042 COMPLEM. INCREMENTO FIANZA PROVISIONAL CONS. A.P.		1.900,74	0,00	0,00	0,00	0,00	0,00	0,00	0,00	0,00	0,00	0,00	1.900,74	0,00
2004000043 MOBILIARIO DEPENDENCIAS MUNICIPALES		156,26	0,00	0,00	0,00	0,00	0,00	0,00	0,00	0,00	0,00	0,00	156,26	0,00

SITUACION Y MOVIMIENTOS DE LAS DEUDAS a)DEUDAS AL COSTE AMORTIZADO

IDENTIFICACION DE LA DEUDA	DEUDA A 1 ENERO		CREACIONES		INTERESES DEVENGADOS SEGUN T.I.E.			DIFERENCIAS DE CAMBIO		DISMINUCIONES		DEUDA A 31 DICIEMBRE		
	T.I.E.	COSTE AMORTIZADO	INTERESES EXPLICITOS	EFFECTIVO	GASTOS	EXPLICITOS	RESTO	INTERESES CANCELADOS	DEL COSTE AMORTIZADO	DE INTERESES EXPLICITOS	VALOR CONTABLE	RESULTADO	COSTE AMORTIZADO	INTERESES EXPLICITOS
		360,61	0,00	0,00	0,00	0,00	0,00	0,00	0,00	0,00	0,00	0,00	360,61	0,00
2004000049 FIANZA CONTRATO RETIRADA DE PERROS		108,18	0,00	0,00	0,00	0,00	0,00	0,00	0,00	0,00	0,00	0,00	108,18	0,00
2004000051 FIANZA URBANIZACION CONSTRUCCION VIVIENDA EN ARCE		901,52	0,00	0,00	0,00	0,00	0,00	0,00	0,00	0,00	0,00	0,00	901,52	0,00
2004000052 FIANZA URBANIZACION VIVIENDA EN LIENCRES		2.909,66	0,00	0,00	0,00	0,00	0,00	0,00	0,00	0,00	0,00	0,00	2.909,66	0,00

SITUACION Y MOVIMIENTOS DE LAS DEUDAS a)DEUDAS AL COSTE AMORTIZADO

IDENTIFICACION DE LA DEUDA	DEUDA A 1 ENERO		CREACIONES		INTERESES DEVENGADOS SEGUN T.I.E.			DIFERENCIAS DE CAMBIO			DISMINUCIONES		DEUDA A 31 DICIEMBRE	
	T.I.E.	COSTE AMORTIZADO	INTERESES EXPLICITOS	EFFECTIVO	GASTOS	EXPLICITOS	RESTO	INTERESES CANCELADOS	DEL COSTE AMORTIZADO	DE INTERESES EXPLICITOS	VALOR CONTABLE	RESULTADO	COSTE AMORTIZADO	INTERESES EXPLICITOS
2004000053 FIANZA REPOSICION ACOMETIDA SERVICIOS		901,52	0,00	0,00	0,00	0,00	0,00	0,00	0,00	0,00	0,00	0,00	901,52	0,00
2004000054 RAMAL ACOMETIDA SANEAMIENTO 3 VIVIENDA LLOSACAMPO		157,95	0,00	0,00	0,00	0,00	0,00	0,00	0,00	0,00	0,00	0,00	157,95	0,00
2004000056 FIANZA PROVISIONAL CONTRATO AYUDA A DOMICILIO		180,30	0,00	0,00	0,00	0,00	0,00	0,00	0,00	0,00	0,00	0,00	180,30	0,00

SITUACION Y MOVIMIENTOS DE LAS DEUDAS a)DEUDAS AL COSTE AMORTIZADO

IDENTIFICACION DE LA DEUDA	DEUDA A 1 ENERO		CREACIONES		INTERESES DEVENGADOS SEGUN T.I.E.			DIFERENCIAS DE CAMBIO		DISMINUCIONES		DEUDA A 31 DICIEMBRE		
	T.I.E.	COSTE AMORTIZADO	INTERESES EXPLICITOS	EFFECTIVO	GASTOS	EXPLICITOS	RESTO	INTERESES CANCELADOS	DEL COSTE AMORTIZADO	DE INTERESES EXPLICITOS	VALOR CONTABLE	RESULTADO	COSTE AMORTIZADO	INTERESES EXPLICITOS
		300,51	0,00	0,00	0,00	0,00	0,00	0,00	0,00	0,00	0,00	0,00	300,51	0,00
2004000061 CONSTRUCCION VIVIENDA URB. LA MINA 89-B		1.502,53	0,00	0,00	0,00	0,00	0,00	0,00	0,00	0,00	0,00	0,00	1.502,53	0,00
2004000062 FIANZA REYSA		1.051,77	0,00	0,00	0,00	0,00	0,00	0,00	0,00	0,00	0,00	0,00	1.051,77	0,00
2004000063 FIANZA PATRICIO LUCIARTE LOPEZ		360,61	0,00	0,00	0,00	0,00	0,00	0,00	0,00	0,00	0,00	0,00	360,61	0,00

SITUACION Y MOVIMIENTOS DE LAS DEUDAS a)DEUDAS AL COSTE AMORTIZADO

IDENTIFICACION DE LA DEUDA	DEUDA A 1 ENERO		CREACIONES		INTERESES DEVENGADOS SEGUN T.I.E.			DIFERENCIAS DE CAMBIO		DISMINUCIONES		DEUDA A 31 DICIEMBRE		
	T.I.E.	COSTE AMORTIZADO	INTERESES EXPLICITOS	EFFECTIVO	GASTOS	EXPLICITOS	RESTO	INTERESES CANCELADOS	DEL COSTE AMORTIZADO	DE INTERESES EXPLICITOS	VALOR CONTABLE	RESULTADO	COSTE AMORTIZADO	INTERESES EXPLICITOS
2004000064 FIANZA ANIBAL DIAZ GONZALEZ		150,25	0,00	0,00	0,00	0,00	0,00	0,00	0,00	0,00	0,00	0,00	150,25	0,00
2004000065 FIANZA SANTIAGO CAGIGAS		231,88	0,00	0,00	0,00	0,00	0,00	0,00	0,00	0,00	0,00	0,00	231,88	0,00
2004000066 FIANZA INTRA CORPORACION FINANCIERA		6.010,12	0,00	0,00	0,00	0,00	0,00	0,00	0,00	0,00	0,00	0,00	6.010,12	0,00

SITUACION Y MOVIMIENTOS DE LAS DEUDAS a)DEUDAS AL COSTE AMORTIZADO

IDENTIFICACION DE LA DEUDA	DEUDA A 1 ENERO		CREACIONES		INTERESES DEVENGADOS SEGUN T.I.E.			DIFERENCIAS DE CAMBIO		DISMINUCIONES		DEUDA A 31 DICIEMBRE		
	T.I.E.	COSTE	INTERESES EXPLICITOS	EFFECTIVO	GASTOS	EXPLICITOS	RESTO	INTERESES CANCELADOS	DEL COSTE AMORTIZADO	DE INTERESES EXPLICITOS	VALOR CONTABLE	RESULTADO	COSTE AMORTIZADO	INTERESES EXPLICITOS
2004000067 FIANZA JOSE VIDAL DE LA PEÑA		2.484,27	0,00	0,00	0,00	0,00	0,00	0,00	0,00	0,00	0,00	0,00	2.484,27	0,00
2004000068 FIANZA MIGUEL BOLADO MUÑIZ		180,30	0,00	0,00	0,00	0,00	0,00	0,00	0,00	0,00	0,00	0,00	180,30	0,00
2004000069 FIANZA JULIANA CRUZ PUENTE		369,62	0,00	0,00	0,00	0,00	0,00	0,00	0,00	0,00	0,00	0,00	369,62	0,00
2004000070 FIANZA JOSE VIDAL DE LA PEÑA		244,75	0,00	0,00	0,00	0,00	0,00	0,00	0,00	0,00	0,00	0,00	244,75	0,00

SITUACION Y MOVIMIENTOS DE LAS DEUDAS a)DEUDAS AL COSTE AMORTIZADO

IDENTIFICACION DE LA DEUDA	DEUDA A 1 ENERO		CREACIONES		INTERESES DEVENGADOS SEGUN T.I.E.			DIFERENCIAS DE CAMBIO			DISMINUCIONES		DEUDA A 31 DICIEMBRE	
	T.I.E.	COSTE AMORTIZADO	INTERESES EXPLICITOS	EFFECTIVO	GASTOS	EXPLICITOS	RESTO	INTERESES CANCELADOS	DEL COSTE AMORTIZADO	DE INTERESES EXPLICITOS	VALOR CONTABLE	RESULTADO	COSTE AMORTIZADO	INTERESES EXPLICITOS
2004000072 FIANZA CONSTRUCCION VIVIENDA		150,25	0,00	0,00	0,00	0,00	0,00	0,00	0,00	0,00	0,00	0,00	150,25	0,00
2004000073 FIANZA JESUS TORAYA TOCA		90,15	0,00	0,00	0,00	0,00	0,00	0,00	0,00	0,00	0,00	0,00	90,15	0,00
2004000074 FIANZA VALENTIN SAN MIGUEL TOCA		30,05	0,00	0,00	0,00	0,00	0,00	0,00	0,00	0,00	0,00	0,00	30,05	0,00

SITUACION Y MOVIMIENTOS DE LAS DEUDAS a)DEUDAS AL COSTE AMORTIZADO

IDENTIFICACION DE LA DEUDA	DEUDA A 1 ENERO		CREACIONES		INTERESES DEVENGADOS SEGUN T.I.E.			DIFERENCIAS DE CAMBIO		DISMINUCIONES		DEUDA A 31 DICIEMBRE		
	T.I.E.	COSTE AMORTIZADO	INTERESES EXPLICITOS	EFFECTIVO	GASTOS	EXPLICITOS	RESTO	INTERESES CANCELADOS	DEL COSTE AMORTIZADO	DE INTERESES EXPLICITOS	VALOR CONTABLE	RESULTADO	COSTE AMORTIZADO	INTERESES EXPLICITOS
		300,51	0,00	0,00	0,00	0,00	0,00	0,00	0,00	0,00	0,00	0,00	300,51	0,00
2004000079 FIANZA ENRIQUE TORRE BOLADO		150,25	0,00	0,00	0,00	0,00	0,00	0,00	0,00	0,00	0,00	0,00	150,25	0,00
2004000080 FIANZA CANTABRA MONTAÑESA SANTANDERINA		1.239,51	0,00	0,00	0,00	0,00	0,00	0,00	0,00	0,00	0,00	0,00	1.239,51	0,00
2004000081 FIANZA VALENTIN SALDAÑA LLANOS		270,46	0,00	0,00	0,00	0,00	0,00	0,00	0,00	0,00	0,00	0,00	270,46	0,00

SITUACION Y MOVIMIENTOS DE LAS DEUDAS a)DEUDAS AL COSTE AMORTIZADO

IDENTIFICACION DE LA DEUDA	DEUDA A 1 ENERO		CREACIONES		INTERESES DEVENGADOS SEGUN T.I.E.			DIFERENCIAS DE CAMBIO			DISMINUCIONES		DEUDA A 31 DICIEMBRE	
	T.I.E.	COSTE AMORTIZADO	INTERESES EXPLICITOS	EFFECTIVO	GASTOS	EXPLICITOS	RESTO	INTERESES CANCELADOS	DEL COSTE AMORTIZADO	DE INTERESES EXPLICITOS	VALOR CONTABLE	RESULTADO	COSTE AMORTIZADO	INTERESES EXPLICITOS
2004000082 FIANZA EMERITO LOPEZ CRESPO		601,01	0,00	0,00	0,00	0,00	0,00	0,00	0,00	0,00	0,00	0,00	601,01	0,00
2004000083 FIANZA JOSE A. SORIA LOPEZ		450,76	0,00	0,00	0,00	0,00	0,00	0,00	0,00	0,00	0,00	0,00	450,76	0,00
2004000084 FIANZA MIGUEL PEREZ DE LA FUENTE		216,36	0,00	0,00	0,00	0,00	0,00	0,00	0,00	0,00	0,00	0,00	216,36	0,00

SITUACION Y MOVIMIENTOS DE LAS DEUDAS a)DEUDAS AL COSTE AMORTIZADO

IDENTIFICACION DE LA DEUDA	DEUDA A 1 ENERO		CREACIONES		INTERESES DEVENGADOS SEGUN T.I.E.			DIFERENCIAS DE CAMBIO		DISMINUCIONES		DEUDA A 31 DICIEMBRE		
	T.I.E.	COSTE AMORTIZADO	INTERESES EXPLICITOS	EFFECTIVO	GASTOS	EXPLICITOS	RESTO	INTERESES CANCELADOS	DEL COSTE AMORTIZADO	DE INTERESES EXPLICITOS	VALOR CONTABLE	RESULTADO	COSTE AMORTIZADO	INTERESES EXPLICITOS
		150,25	0,00	0,00	0,00	0,00	0,00	0,00	0,00	0,00	0,00	0,00	150,25	0,00
2004000090 FIANZA JUAN ANTONIO SAINZ JARA		15,03	0,00	0,00	0,00	0,00	0,00	0,00	0,00	0,00	0,00	0,00	15,03	0,00
2004000091 FIANZA DECORINTES, S.A.		1.202,02	0,00	0,00	0,00	0,00	0,00	0,00	0,00	0,00	0,00	0,00	1.202,02	0,00
2004000092 FIANZA AGUSTIN ESTEBANEZ GUTIERREZ		556,06	0,00	0,00	0,00	0,00	0,00	0,00	0,00	0,00	0,00	0,00	556,06	0,00

SITUACION Y MOVIMIENTOS DE LAS DEUDAS a)DEUDAS AL COSTE AMORTIZADO

IDENTIFICACION DE LA DEUDA	DEUDA A 1 ENERO		CREACIONES		INTERESES DEVENGADOS SEGUN T.I.E.			DIFERENCIAS DE CAMBIO			DISMINUCIONES		DEUDA A 31 DICIEMBRE	
	T.I.E.	COSTE AMORTIZADO	INTERESES EXPLICITOS	EFFECTIVO	GASTOS	EXPLICITOS	RESTO	INTERESES CANCELADOS	DEL COSTE AMORTIZADO	DE INTERESES EXPLICITOS	VALOR CONTABLE	RESULTADO	COSTE AMORTIZADO	INTERESES EXPLICITOS
2004000093 FIANZA SEVERINA BEZANILLA RUIZ		210,35	0,00	0,00	0,00	0,00	0,00	0,00	0,00	0,00	0,00	0,00	210,35	0,00
2004000094 FIANZA DECORINTES, S.A.		2,02	0,00	0,00	0,00	0,00	0,00	0,00	0,00	0,00	0,00	0,00	2,02	0,00
2004000095 FIANZA PELAYO SUMINISTROS DE EMPRESA		147,55	0,00	0,00	0,00	0,00	0,00	0,00	0,00	0,00	0,00	0,00	147,55	0,00

SITUACION Y MOVIMIENTOS DE LAS DEUDAS a)DEUDAS AL COSTE AMORTIZADO

IDENTIFICACION DE LA DEUDA	DEUDA A 1 ENERO		CREACIONES		INTERESES DEVENGADOS SEGUN T.I.E.			DIFERENCIAS DE CAMBIO		DISMINUCIONES		DEUDA A 31 DICIEMBRE		
	T.I.E.	COSTE AMORTIZADO	INTERESES EXPLICITOS	EFFECTIVO	GASTOS	EXPLICITOS	RESTO	INTERESES CANCELADOS	DEL COSTE AMORTIZADO	DE INTERESES EXPLICITOS	VALOR CONTABLE	RESULTADO	COSTE AMORTIZADO	INTERESES EXPLICITOS
		419,58	0,00	0,00	0,00	0,00	0,00	0,00	0,00	0,00	0,00	0,00	419,58	0,00
2004000100 FIANZA MIGUEL ANGEL ALBERDI PORCELLI		319,52	0,00	0,00	0,00	0,00	0,00	0,00	0,00	0,00	0,00	0,00	319,52	0,00
2004000101 FIANZA MIGUEL ANGEL ALBERDI PORCELLI		302,89	0,00	0,00	0,00	0,00	0,00	0,00	0,00	0,00	0,00	0,00	302,89	0,00
2004000102 FIANZA MIGUEL ANGEL ALBERDI PORCELLI		44,98	0,00	0,00	0,00	0,00	0,00	0,00	0,00	0,00	0,00	0,00	44,98	0,00

SITUACION Y MOVIMIENTOS DE LAS DEUDAS a)DEUDAS AL COSTE AMORTIZADO

IDENTIFICACION DE LA DEUDA	DEUDA A 1 ENERO			CREACIONES		INTERESES DEVENGADOS SEGUN T.I.E.			DIFERENCIAS DE CAMBIO		DISMINUCIONES		DEUDA A 31 DICIEMBRE	
	T.I.E.	COSTE AMORTIZADO	INTERESES EXPLICITOS	EFFECTIVO	GASTOS	EXPLICITOS	RESTO	INTERESES CANCELADOS	DEL COSTE AMORTIZADO	DE INTERESES EXPLICITOS	VALOR CONTABLE	RESULTADO	COSTE AMORTIZADO	INTERESES EXPLICITOS
		11,53	0,00	0,00	0,00	0,00	0,00	0,00	0,00	0,00	0,00	0,00	11,53	0,00
2004000107 FIANZA GLORIA RUIZ ALONSO		8,99	0,00	0,00	0,00	0,00	0,00	0,00	0,00	0,00	0,00	0,00	8,99	0,00
2004000108 FIANZA DIPUTACION REGIONAL		90,15	0,00	0,00	0,00	0,00	0,00	0,00	0,00	0,00	0,00	0,00	90,15	0,00
2004000109 FIANZA JOSEFA BARCENA APARICIO		35,95	0,00	0,00	0,00	0,00	0,00	0,00	0,00	0,00	0,00	0,00	35,95	0,00

SITUACION Y MOVIMIENTOS DE LAS DEUDAS a)DEUDAS AL COSTE AMORTIZADO

IDENTIFICACION DE LA DEUDA	DEUDA A 1 ENERO		CREACIONES		INTERESES DEVENGADOS SEGUN T.I.E.			DIFERENCIAS DE CAMBIO		DISMINUCIONES		DEUDA A 31 DICIEMBRE		
	T.I.E.	COSTE AMORTIZADO	INTERESES EXPLICITOS	EFFECTIVO	GASTOS	EXPLICITOS	RESTO	INTERESES CANCELADOS	DEL COSTE AMORTIZADO	DE INTERESES EXPLICITOS	VALOR CONTABLE	RESULTADO	COSTE AMORTIZADO	INTERESES EXPLICITOS
2004000110 FIANZA JOSE RAMON MOZOTA ORTIZ		58,54	0,00	0,00	0,00	0,00	0,00	0,00	0,00	0,00	0,00	0,00	58,54	0,00
2004000111 FIANZA GOBIERNO CIVIL		475,24	0,00	0,00	0,00	0,00	0,00	0,00	0,00	0,00	0,00	0,00	475,24	0,00
2004000112 FIANZA MARIA PAZ TARRAGA		9,20	0,00	0,00	0,00	0,00	0,00	0,00	0,00	0,00	0,00	0,00	9,20	0,00

SITUACION Y MOVIMIENTOS DE LAS DEUDAS a)DEUDAS AL COSTE AMORTIZADO

IDENTIFICACION DE LA DEUDA	DEUDA A 1 ENERO		CREACIONES		INTERESES DEVENGADOS SEGUN T.I.E.			DIFERENCIAS DE CAMBIO		DISMINUCIONES		DEUDA A 31 DICIEMBRE		
	T.I.E.	COSTE	INTERESES	EFFECTIVO	GASTOS	EXPLICITOS	RESTO	INTERESES	DEL COSTE	DE INTERESES	VALOR	RESULTADO	COSTE	INTERESES
		AMORTIZADO	EXPLICITOS					CANCELADOS	AMORTIZADO	EXPLICITOS	CONTABLE		AMORTIZADO	EXPLICITOS
		596,55	0,00	0,00	0,00	0,00	0,00	0,00	0,00	0,00	0,00	0,00	596,55	0,00
2004000117 FIANZA UEERCA		43,75	0,00	0,00	0,00	0,00	0,00	0,00	0,00	0,00	0,00	0,00	43,75	0,00
2004000118 FIANZA COHERCONSA		42,67	0,00	0,00	0,00	0,00	0,00	0,00	0,00	0,00	0,00	0,00	42,67	0,00
2004000119 FIANZA CARMEN TOCA SANCHEZ		99,30	0,00	0,00	0,00	0,00	0,00	0,00	0,00	0,00	0,00	0,00	99,30	0,00

SITUACION Y MOVIMIENTOS DE LAS DEUDAS a)DEUDAS AL COSTE AMORTIZADO

IDENTIFICACION DE LA DEUDA	DEUDA A 1 ENERO		CREACIONES		INTERESES DEVENGADOS SEGUN T.I.E.			DIFERENCIAS DE CAMBIO		DISMINUCIONES		DEUDA A 31 DICIEMBRE		
	T.I.E.	COSTE AMORTIZADO	INTERESES EXPLICITOS	EFFECTIVO	GASTOS	EXPLICITOS	RESTO	INTERESES CANCELADOS	DEL COSTE AMORTIZADO	DE INTERESES EXPLICITOS	VALOR CONTABLE	RESULTADO	COSTE AMORTIZADO	INTERESES EXPLICITOS
2004000121 FIANZA NAROTRI, S.L.		1.502,53	0,00	0,00	0,00	0,00	0,00	0,00	0,00	0,00	0,00	0,00	1.502,53	0,00
2004000123 FIANZA JOSE FERNANDEZ HERRAN		480,81	0,00	0,00	0,00	0,00	0,00	0,00	0,00	0,00	0,00	0,00	480,81	0,00
2004000124 FIANZA JOSE SAN EMETERIO SANDI		901,52	0,00	0,00	0,00	0,00	0,00	0,00	0,00	0,00	0,00	0,00	901,52	0,00

SITUACION Y MOVIMIENTOS DE LAS DEUDAS a)DEUDAS AL COSTE AMORTIZADO

IDENTIFICACION DE LA DEUDA	DEUDA A 1 ENERO		CREACIONES		INTERESES DEVENGADOS SEGUN T.I.E.			DIFERENCIAS DE CAMBIO		DISMINUCIONES		DEUDA A 31 DICIEMBRE		
	T.I.E.	COSTE AMORTIZADO	INTERESES EXPLICITOS	EFFECTIVO	GASTOS	EXPLICITOS	RESTO	INTERESES CANCELADOS	DEL COSTE AMORTIZADO	DE INTERESES EXPLICITOS	VALOR CONTABLE	RESULTADO	COSTE AMORTIZADO	INTERESES EXPLICITOS
		601,01	0,00	0,00	0,00	0,00	0,00	0,00	0,00	0,00	0,00	0,00	601,01	0,00
2004000131 FIANZA PROMOTORA LAS CERREAS		3.606,07	0,00	0,00	0,00	0,00	0,00	0,00	0,00	0,00	0,00	0,00	3.606,07	0,00
2004000132 FIANZA FRANCISCO BOLADO FERNANDEZ		360,61	0,00	0,00	0,00	0,00	0,00	0,00	0,00	0,00	0,00	0,00	360,61	0,00
2004000133 FIANZA ADJUDICACION PARQUE ARCE		360,61	0,00	0,00	0,00	0,00	0,00	0,00	0,00	0,00	0,00	0,00	360,61	0,00

SITUACION Y MOVIMIENTOS DE LAS DEUDAS a)DEUDAS AL COSTE AMORTIZADO

IDENTIFICACION DE LA DEUDA	DEUDA A 1 ENERO		CREACIONES		INTERESES DEVENGADOS SEGUN T.I.E.			DIFERENCIAS DE CAMBIO		DISMINUCIONES		DEUDA A 31 DICIEMBRE		
	T.I.E.	COSTE AMORTIZADO	INTERESES EXPLICITOS	EFFECTIVO	GASTOS	EXPLICITOS	RESTO	INTERESES CANCELADOS	DEL COSTE AMORTIZADO	DE INTERESES EXPLICITOS	VALOR CONTABLE	RESULTADO	COSTE AMORTIZADO	INTERESES EXPLICITOS
		0,37	0,00	0,00	0,00	0,00	0,00	0,00	0,00	0,00	0,00	0,00	0,37	0,00
2004000140 ACONDICIONAMIENTO PARQUE CONSULTORIO		673,13	0,00	0,00	0,00	0,00	0,00	0,00	0,00	0,00	0,00	0,00	673,13	0,00
2004000142 FIANZA DESBROCE DE CAMINOS		721,01	0,00	0,00	0,00	0,00	0,00	0,00	0,00	0,00	0,00	0,00	721,01	0,00
2004000143 FIANZA REHABILITACION ANTIGUAS ESCUELAS		1.001,73	0,00	0,00	0,00	0,00	0,00	0,00	0,00	0,00	0,00	0,00	1.001,73	0,00

SITUACION Y MOVIMIENTOS DE LAS DEUDAS a)DEUDAS AL COSTE AMORTIZADO

IDENTIFICACION DE LA DEUDA	DEUDA A 1 ENERO		CREACIONES		INTERESES DEVENGADOS SEGUN T.I.E.			DIFERENCIAS DE CAMBIO			DISMINUCIONES		DEUDA A 31 DICIEMBRE	
	T.I.E.	COSTE AMORTIZADO	INTERESES EXPLICITOS	EFFECTIVO	GASTOS	EXPLICITOS	RESTO	INTERESES CANCELADOS	DEL COSTE AMORTIZADO	DE INTERESES EXPLICITOS	VALOR CONTABLE	RESULTADO	COSTE AMORTIZADO	INTERESES EXPLICITOS
2004000144 FIANZAS LIBROS DE TEXTO		144,24	0,00	0,00	0,00	0,00	0,00	0,00	0,00	0,00	0,00	0,00	144,24	0,00
2004000153 garantia provisional gestion general de electricid		900,00	0,00	0,00	0,00	0,00	0,00	0,00	0,00	0,00	900,00	0,00	0,00	0,00
2004000157 FIANZA		2.378,00	0,00	0,00	0,00	0,00	0,00	0,00	0,00	0,00	0,00	0,00	2.378,00	0,00

SITUACION Y MOVIMIENTOS DE LAS DEUDAS a)DEUDAS AL COSTE AMORTIZADO

IDENTIFICACION DE LA DEUDA	T.I.E.	DEUDA A 1 ENERO		CREACIONES		INTERESES DEVENGADOS SEGUN T.I.E.			DIFERENCIAS DE CAMBIO		DISMINUCIONES		DEUDA A 31 DICIEMBRE	
		COSTE AMORTIZADO	INTERESES EXPLICITOS	EFFECTIVO	GASTOS	EXPLICITOS	RESTO	INTERESES CANCELADOS	DEL COSTE AMORTIZADO	DE INTERESES EXPLICITOS	VALOR CONTABLE	RESULTADO	COSTE AMORTIZADO	INTERESES EXPLICITOS
		1.800,00	0,00	0,00	0,00	0,00	0,00	0,00	0,00	0,00	0,00	0,00	1.800,00	0,00
2005000009 LIC 41326/04		2.000,00	0,00	0,00	0,00	0,00	0,00	0,00	0,00	0,00	0,00	0,00	2.000,00	0,00
2005000013 FIANZAS		2.000,00	0,00	0,00	0,00	0,00	0,00	0,00	0,00	0,00	0,00	0,00	2.000,00	0,00
2005000015 FIANZA COMPLEMENTARIA LICENCIA 41016/01		2.400,00	0,00	0,00	0,00	0,00	0,00	0,00	0,00	0,00	0,00	0,00	2.400,00	0,00

SITUACION Y MOVIMIENTOS DE LAS DEUDAS a)DEUDAS AL COSTE AMORTIZADO

IDENTIFICACION DE LA DEUDA	DEUDA A 1 ENERO		CREACIONES		INTERESES DEVENGADOS SEGUN T.I.E.			DIFERENCIAS DE CAMBIO		DISMINUCIONES		DEUDA A 31 DICIEMBRE		
	T.I.E.	COSTE AMORTIZADO	INTERESES EXPLICITOS	EFFECTIVO	GASTOS	EXPLICITOS	RESTO	INTERESES CANCELADOS	DEL COSTE AMORTIZADO	DE INTERESES EXPLICITOS	VALOR CONTABLE	RESULTADO	COSTE AMORTIZADO	INTERESES EXPLICITOS
2005000017 INGRESO FIANZA LIC 41001/00		2.494,19	0,00	0,00	0,00	0,00	0,00	0,00	0,00	0,00	0,00	0,00	2.494,19	0,00
2005000020 FIANZAS LIBROS DE TEXTO		432,72	0,00	0,00	0,00	0,00	0,00	0,00	0,00	0,00	0,00	0,00	432,72	0,00
2005000021 FIANZAS LIBROS DE TEXTO		432,72	0,00	0,00	0,00	0,00	0,00	0,00	0,00	0,00	0,00	0,00	432,72	0,00

SITUACION Y MOVIMIENTOS DE LAS DEUDAS a)DEUDAS AL COSTE AMORTIZADO

IDENTIFICACION DE LA DEUDA	DEUDA A 1 ENERO		CREACIONES		INTERESES DEVENGADOS SEGUN T.I.E.			DIFERENCIAS DE CAMBIO		DISMINUCIONES		DEUDA A 31 DICIEMBRE		
	T.I.E.	COSTE AMORTIZADO	INTERESES EXPLICITOS	EFFECTIVO	GASTOS	EXPLICITOS	RESTO	INTERESES CANCELADOS	DEL COSTE AMORTIZADO	DE INTERESES EXPLICITOS	VALOR CONTABLE	RESULTADO	COSTE AMORTIZADO	INTERESES EXPLICITOS
		252,42	0,00	0,00	0,00	0,00	0,00	0,00	0,00	0,00	0,00	0,00	252,42	0,00
2005000027 FIANZA PROVISIONAL CONTRATACION SERV. INFORMACION		600,00	0,00	0,00	0,00	0,00	0,00	0,00	0,00	0,00	0,00	0,00	600,00	0,00
2005000028 DEPOSITOS LIBROS DE TEXTO		180,30	0,00	0,00	0,00	0,00	0,00	0,00	0,00	0,00	0,00	0,00	180,30	0,00
2005000029 DEPOSITOS FIANZAS LIBROS DE TEXTO		108,18	0,00	0,00	0,00	0,00	0,00	0,00	0,00	0,00	0,00	0,00	108,18	0,00

SITUACION Y MOVIMIENTOS DE LAS DEUDAS a)DEUDAS AL COSTE AMORTIZADO

IDENTIFICACION DE LA DEUDA	DEUDA A 1 ENERO		CREACIONES		INTERESES DEVENGADOS SEGUN T.I.E.			DIFERENCIAS DE CAMBIO			DISMINUCIONES		DEUDA A 31 DICIEMBRE	
	T.I.E.	COSTE AMORTIZADO	INTERESES EXPLICITOS	EFFECTIVO	GASTOS	EXPLICITOS	RESTO	INTERESES CANCELADOS	DEL COSTE AMORTIZADO	DE INTERESES EXPLICITOS	VALOR CONTABLE	RESULTADO	COSTE AMORTIZADO	INTERESES EXPLICITOS
2005000032 FIANZAS LIBROS DE TEXTO		144,24	0,00	0,00	0,00	0,00	0,00	0,00	0,00	0,00	0,00	0,00	144,24	0,00
2005000033 FIANZA LICENCIA 41192/05		5.104,00	0,00	0,00	0,00	0,00	0,00	0,00	0,00	0,00	0,00	0,00	5.104,00	0,00
2005000036 FIANZA LICENCIA URBANISTICA 41187/05		696,00	0,00	0,00	0,00	0,00	0,00	0,00	0,00	0,00	0,00	0,00	696,00	0,00

SITUACION Y MOVIMIENTOS DE LAS DEUDAS a)DEUDAS AL COSTE AMORTIZADO

IDENTIFICACION DE LA DEUDA	DEUDA A 1 ENERO		CREACIONES		INTERESES DEVENGADOS SEGUN T.I.E.			DIFERENCIAS DE CAMBIO		DISMINUCIONES		DEUDA A 31 DICIEMBRE		
	T.I.E.	COSTE	INTERESES EXPLICITOS	EFFECTIVO	GASTOS	EXPLICITOS	RESTO	INTERESES CANCELADOS	DEL COSTE AMORTIZADO	DE INTERESES EXPLICITOS	VALOR CONTABLE	RESULTADO	COSTE AMORTIZADO	INTERESES EXPLICITOS
2005000047 CEDULAS URBANISTICAS		30,05	0,00	0,00	0,00	0,00	0,00	0,00	0,00	0,00	0,00	0,00	30,05	0,00
2005000050 FIANZA INELECMA SL- LICENCIA 41264/05		1.500,00	0,00	0,00	0,00	0,00	0,00	0,00	0,00	0,00	0,00	0,00	1.500,00	0,00
2006000013 FIANZA LICENCIA 41146/06-BETO ESTUDIOS INMOBILIARI		2.500,00	0,00	0,00	0,00	0,00	0,00	0,00	0,00	0,00	0,00	0,00	2.500,00	0,00
2006000018 FIANZAS LIBROS DE TEXTO		396,66	0,00	0,00	0,00	0,00	0,00	0,00	0,00	0,00	0,00	0,00	396,66	0,00

SITUACION Y MOVIMIENTOS DE LAS DEUDAS a)DEUDAS AL COSTE AMORTIZADO

IDENTIFICACION DE LA DEUDA	DEUDA A 1 ENERO		CREACIONES		INTERESES DEVENGADOS SEGUN T.I.E.			DIFERENCIAS DE CAMBIO		DISMINUCIONES		DEUDA A 31 DICIEMBRE		
	T.I.E.	COSTE AMORTIZADO	INTERESES EXPLICITOS	EFFECTIVO	GASTOS	EXPLICITOS	RESTO	INTERESES CANCELADOS	DEL COSTE AMORTIZADO	DE INTERESES EXPLICITOS	VALOR CONTABLE	RESULTADO	COSTE AMORTIZADO	INTERESES EXPLICITOS
2006000019 FIANZAS LIBROS DE TEXTO		865,44	0,00	0,00	0,00	0,00	0,00	0,00	0,00	0,00	0,00	0,00	865,44	0,00
2006000020 FIANZAS LIBROS DE TEXTO		829,38	0,00	0,00	0,00	0,00	0,00	0,00	0,00	0,00	0,00	0,00	829,38	0,00
2006000021 FIANZAS LIBROS DE TEXTO		468,78	0,00	0,00	0,00	0,00	0,00	0,00	0,00	0,00	0,00	0,00	468,78	0,00

SITUACION Y MOVIMIENTOS DE LAS DEUDAS a)DEUDAS AL COSTE AMORTIZADO

IDENTIFICACION DE LA DEUDA	DEUDA A 1 ENERO		CREACIONES		INTERESES DEVENGADOS SEGUN T.I.E.			DIFERENCIAS DE CAMBIO		DISMINUCIONES		DEUDA A 31 DICIEMBRE		
	T.I.E.	COSTE AMORTIZADO	INTERESES EXPLICITOS	EFFECTIVO	GASTOS	EXPLICITOS	RESTO	INTERESES CANCELADOS	DEL COSTE AMORTIZADO	DE INTERESES EXPLICITOS	VALOR CONTABLE	RESULTADO	COSTE AMORTIZADO	INTERESES EXPLICITOS
		144,24	0,00	0,00	0,00	0,00	0,00	0,00	0,00	0,00	0,00	0,00	144,24	0,00
2006000032 FIANZAS LIBROS DE TEXTO		360,60	0,00	0,00	0,00	0,00	0,00	0,00	0,00	0,00	0,00	0,00	360,60	0,00
2006000035 RECARGOS		30,37	0,00	0,00	0,00	0,00	0,00	0,00	0,00	0,00	0,00	0,00	30,37	0,00
2006000037 FIANZAS LIBROS DE TEXTO		72,12	0,00	0,00	0,00	0,00	0,00	0,00	0,00	0,00	0,00	0,00	72,12	0,00

SITUACION Y MOVIMIENTOS DE LAS DEUDAS a)DEUDAS AL COSTE AMORTIZADO

IDENTIFICACION DE LA DEUDA	DEUDA A 1 ENERO		CREACIONES		INTERESES DEVENGADOS SEGUN T.I.E.			DIFERENCIAS DE CAMBIO		DISMINUCIONES		DEUDA A 31 DICIEMBRE		
	T.I.E.	COSTE AMORTIZADO	INTERESES EXPLICITOS	EFFECTIVO	GASTOS	EXPLICITOS	RESTO	INTERESES CANCELADOS	DEL COSTE AMORTIZADO	DE INTERESES EXPLICITOS	VALOR CONTABLE	RESULTADO	COSTE AMORTIZADO	INTERESES EXPLICITOS
2006000038 FIANZA LICENCIA 41003/06 INVERCARANDIA, S.L.		31.436,00	0,00	0,00	0,00	0,00	0,00	0,00	0,00	0,00	0,00	0,00	31.436,00	0,00
2006000043 INGRESO FIANZA CONSTRUCCION S.L. PEDRO LOPEZ		1.080,00	0,00	0,00	0,00	0,00	0,00	0,00	0,00	0,00	0,00	0,00	1.080,00	0,00
2006000046 FIANZAS LIBROS DE TEXTO		72,12	0,00	0,00	0,00	0,00	0,00	0,00	0,00	0,00	0,00	0,00	72,12	0,00

SITUACION Y MOVIMIENTOS DE LAS DEUDAS a)DEUDAS AL COSTE AMORTIZADO

IDENTIFICACION DE LA DEUDA	DEUDA A 1 ENERO		CREACIONES		INTERESES DEVENGADOS SEGUN T.I.E.			DIFERENCIAS DE CAMBIO		DISMINUCIONES		DEUDA A 31 DICIEMBRE		
	T.I.E.	COSTE AMORTIZADO	INTERESES EXPLICITOS	EFFECTIVO	GASTOS	EXPLICITOS	RESTO	INTERESES CANCELADOS	DEL COSTE AMORTIZADO	DE INTERESES EXPLICITOS	VALOR CONTABLE	RESULTADO	COSTE AMORTIZADO	INTERESES EXPLICITOS
		72,12	0,00	0,00	0,00	0,00	0,00	0,00	0,00	0,00	0,00	0,00	72,12	0,00
2007000037 Cargo: 020012007060 - FIANZA		0,03	0,00	0,00	0,00	0,00	0,00	0,00	0,00	0,00	0,00	0,00	0,03	0,00
2007000038 Cargo: 020012007060 - FIANZA		0,06	0,00	0,00	0,00	0,00	0,00	0,00	0,00	0,00	0,00	0,00	0,06	0,00
2007000039 Cargo: 020012007060 - FIANZA		0,06	0,00	0,00	0,00	0,00	0,00	0,00	0,00	0,00	0,00	0,00	0,06	0,00

SITUACION Y MOVIMIENTOS DE LAS DEUDAS a)DEUDAS AL COSTE AMORTIZADO

IDENTIFICACION DE LA DEUDA	DEUDA A 1 ENERO		CREACIONES		INTERESES DEVENGADOS SEGUN T.I.E.			DIFERENCIAS DE CAMBIO		DISMINUCIONES		DEUDA A 31 DICIEMBRE		
	T.I.E.	COSTE AMORTIZADO	INTERESES EXPLICITOS	EFFECTIVO	GASTOS	EXPLICITOS	RESTO	INTERESES CANCELADOS	DEL COSTE AMORTIZADO	DE INTERESES EXPLICITOS	VALOR CONTABLE	RESULTADO	COSTE AMORTIZADO	INTERESES EXPLICITOS
2007000040 Cargo: 020012007060 - FIANZA		0,06	0,00	0,00	0,00	0,00	0,00	0,00	0,00	0,00	0,00	0,00	0,06	0,00
2008000002 ING. FIANZA URBASER TALON CAIXA		3.349,00	0,00	0,00	0,00	0,00	0,00	0,00	0,00	0,00	0,00	0,00	3.349,00	0,00
2008000006 Cargo: 020012008104 - FIANZA		3.000,00	0,00	0,00	0,00	0,00	0,00	0,00	0,00	0,00	0,00	0,00	3.000,00	0,00

SITUACION Y MOVIMIENTOS DE LAS DEUDAS a)DEUDAS AL COSTE AMORTIZADO

IDENTIFICACION DE LA DEUDA	DEUDA A 1 ENERO		CREACIONES		INTERESES DEVENGADOS SEGUN T.I.E.			DIFERENCIAS DE CAMBIO		DISMINUCIONES		DEUDA A 31 DICIEMBRE		
	T.I.E.	COSTE AMORTIZADO	INTERESES EXPLICITOS	EFFECTIVO	GASTOS	EXPLICITOS	RESTO	INTERESES CANCELADOS	DEL COSTE AMORTIZADO	DE INTERESES EXPLICITOS	VALOR CONTABLE	RESULTADO	COSTE AMORTIZADO	INTERESES EXPLICITOS
		15,00	0,00	0,00	0,00	0,00	0,00	0,00	0,00	0,00	0,00	0,00	15,00	0,00
2008000027 Cargo: 020012008565 - DEPÓSITO DE LIBROS		15,00	0,00	0,00	0,00	0,00	0,00	0,00	0,00	0,00	0,00	0,00	15,00	0,00
2008000028 Cargo: 020012008565 - DEPÓSITO DE LIBROS		15,00	0,00	0,00	0,00	0,00	0,00	0,00	0,00	0,00	0,00	0,00	15,00	0,00
2008000029 Cargo: 020012008565 - DEPÓSITO DE LIBROS		36,06	0,00	0,00	0,00	0,00	0,00	0,00	0,00	0,00	0,00	0,00	36,06	0,00

SITUACION Y MOVIMIENTOS DE LAS DEUDAS a)DEUDAS AL COSTE AMORTIZADO

IDENTIFICACION DE LA DEUDA	DEUDA A 1 ENERO		CREACIONES		INTERESES DEVENGADOS SEGUN T.I.E.			DIFERENCIAS DE CAMBIO		DISMINUCIONES		DEUDA A 31 DICIEMBRE		
	T.I.E.	COSTE AMORTIZADO	INTERESES EXPLICITOS	EFFECTIVO	GASTOS	EXPLICITOS	RESTO	INTERESES CANCELADOS	DEL COSTE AMORTIZADO	DE INTERESES EXPLICITOS	VALOR CONTABLE	RESULTADO	COSTE AMORTIZADO	INTERESES EXPLICITOS
		36,00	0,00	0,00	0,00	0,00	0,00	0,00	0,00	0,00	0,00	0,00	36,00	0,00
2008000034 Cargo: 020012008569 - FIANZA		36,00	0,00	0,00	0,00	0,00	0,00	0,00	0,00	0,00	0,00	0,00	36,00	0,00
2008000035 Cargo: 020012008569 - FIANZA		36,00	0,00	0,00	0,00	0,00	0,00	0,00	0,00	0,00	0,00	0,00	36,00	0,00
2008000036 Cargo: 020012008569 - FIANZA		36,00	0,00	0,00	0,00	0,00	0,00	0,00	0,00	0,00	0,00	0,00	36,00	0,00

SITUACION Y MOVIMIENTOS DE LAS DEUDAS a)DEUDAS AL COSTE AMORTIZADO

IDENTIFICACION DE LA DEUDA	DEUDA A 1 ENERO		CREACIONES		INTERESES DEVENGADOS SEGUN T.I.E.			DIFERENCIAS DE CAMBIO		DISMINUCIONES		DEUDA A 31 DICIEMBRE		
	T.I.E.	COSTE AMORTIZADO	INTERESES EXPLICITOS	EFFECTIVO	GASTOS	EXPLICITOS	RESTO	INTERESES CANCELADOS	DEL COSTE AMORTIZADO	DE INTERESES EXPLICITOS	VALOR CONTABLE	RESULTADO	COSTE AMORTIZADO	INTERESES EXPLICITOS
2008000037 Cargo: 020012008625 - FIANZA		36,00	0,00	0,00	0,00	0,00	0,00	0,00	0,00	0,00	0,00	0,00	36,00	0,00
2008000039 S/PGO.FIANZA VELASCO NUÑEZ PABLO ICOLIC 0810000015		4.350,00	0,00	0,00	0,00	0,00	0,00	0,00	0,00	0,00	0,00	0,00	4.350,00	0,00
2008000040 Cargo: 020012008500 - DEPÓSITO DE LIBROS		36,06	0,00	0,00	0,00	0,00	0,00	0,00	0,00	0,00	0,00	0,00	36,06	0,00

SITUACION Y MOVIMIENTOS DE LAS DEUDAS a)DEUDAS AL COSTE AMORTIZADO

IDENTIFICACION DE LA DEUDA	DEUDA A 1 ENERO		CREACIONES		INTERESES DEVENGADOS SEGUN T.I.E.			DIFERENCIAS DE CAMBIO		DISMINUCIONES		DEUDA A 31 DICIEMBRE		
	T.I.E.	COSTE	INTERESES	EFFECTIVO	GASTOS	EXPLICITOS	RESTO	INTERESES	DEL COSTE	DE INTERESES	VALOR	RESULTADO	COSTE	INTERESES
		AMORTIZADO	EXPLICITOS					CANCELADOS	AMORTIZADO	EXPLICITOS	CONTABLE		AMORTIZADO	EXPLICITOS
		36,06	0,00	0,00	0,00	0,00	0,00	0,00	0,00	0,00	0,00	0,00	36,06	0,00
2008000047 Cargo: 020012008500 - DEPÓSITO DE LIBROS		36,06	0,00	0,00	0,00	0,00	0,00	0,00	0,00	0,00	0,00	0,00	36,06	0,00
2008000048 Cargo: 020012008500 - DEPÓSITO DE LIBROS		36,06	0,00	0,00	0,00	0,00	0,00	0,00	0,00	0,00	0,00	0,00	36,06	0,00
2008000049 Cargo: 020012008500 - DEPÓSITO DE LIBROS		36,06	0,00	0,00	0,00	0,00	0,00	0,00	0,00	0,00	0,00	0,00	36,06	0,00

SITUACION Y MOVIMIENTOS DE LAS DEUDAS a)DEUDAS AL COSTE AMORTIZADO

IDENTIFICACION DE LA DEUDA	DEUDA A 1 ENERO		CREACIONES		INTERESES DEVENGADOS SEGUN T.I.E.			DIFERENCIAS DE CAMBIO		DISMINUCIONES		DEUDA A 31 DICIEMBRE		
	T.I.E.	COSTE AMORTIZADO	INTERESES EXPLICITOS	EFFECTIVO	GASTOS	EXPLICITOS	RESTO	INTERESES CANCELADOS	DEL COSTE AMORTIZADO	DE INTERESES EXPLICITOS	VALOR CONTABLE	RESULTADO	COSTE AMORTIZADO	INTERESES EXPLICITOS
2008000050 Cargo: 020012008500 - DEPÓSITO DE LIBROS		36,06	0,00	0,00	0,00	0,00	0,00	0,00	0,00	0,00	0,00	0,00	36,06	0,00
2008000051 Cargo: 020012008500 - DEPÓSITO DE LIBROS		36,06	0,00	0,00	0,00	0,00	0,00	0,00	0,00	0,00	0,00	0,00	36,06	0,00
2008000052 Cargo: 020012008500 - DEPÓSITO DE LIBROS		36,06	0,00	0,00	0,00	0,00	0,00	0,00	0,00	0,00	0,00	0,00	36,06	0,00

SITUACION Y MOVIMIENTOS DE LAS DEUDAS a)DEUDAS AL COSTE AMORTIZADO

IDENTIFICACION DE LA DEUDA	DEUDA A 1 ENERO		CREACIONES		INTERESES DEVENGADOS SEGUN T.I.E.			DIFERENCIAS DE CAMBIO		DISMINUCIONES		DEUDA A 31 DICIEMBRE		
	T.I.E.	COSTE AMORTIZADO	INTERESES EXPLICITOS	EFFECTIVO	GASTOS	EXPLICITOS	RESTO	INTERESES CANCELADOS	DEL COSTE AMORTIZADO	DE INTERESES EXPLICITOS	VALOR CONTABLE	RESULTADO	COSTE AMORTIZADO	INTERESES EXPLICITOS
		36,06	0,00	0,00	0,00	0,00	0,00	0,00	0,00	0,00	0,00	0,00	36,06	0,00
2008000060 Cargo: 020012008500 - DEPÓSITO DE LIBROS		36,06	0,00	0,00	0,00	0,00	0,00	0,00	0,00	0,00	0,00	0,00	36,06	0,00
2008000061 Cargo: 020012008500 - DEPÓSITO DE LIBROS		36,06	0,00	0,00	0,00	0,00	0,00	0,00	0,00	0,00	0,00	0,00	36,06	0,00
2008000064 Cargo: 020012008500 - DEPÓSITO DE LIBROS		15,00	0,00	0,00	0,00	0,00	0,00	0,00	0,00	0,00	0,00	0,00	15,00	0,00

SITUACION Y MOVIMIENTOS DE LAS DEUDAS a)DEUDAS AL COSTE AMORTIZADO

IDENTIFICACION DE LA DEUDA	DEUDA A 1 ENERO		CREACIONES		INTERESES DEVENGADOS SEGUN T.I.E.			DIFERENCIAS DE CAMBIO		DISMINUCIONES		DEUDA A 31 DICIEMBRE		
	T.I.E.	COSTE AMORTIZADO	INTERESES EXPLICITOS	EFFECTIVO	GASTOS	EXPLICITOS	RESTO	INTERESES CANCELADOS	DEL COSTE AMORTIZADO	DE INTERESES EXPLICITOS	VALOR CONTABLE	RESULTADO	COSTE AMORTIZADO	INTERESES EXPLICITOS
2008000065 Cargo: 020012008500 - DEPÓSITO DE LIBROS		15,00	0,00	0,00	0,00	0,00	0,00	0,00	0,00	0,00	0,00	0,00	15,00	0,00
2008000066 Cargo: 020012008500 - DEPÓSITO DE LIBROS		36,06	0,00	0,00	0,00	0,00	0,00	0,00	0,00	0,00	0,00	0,00	36,06	0,00
2008000067 Cargo: 020012008500 - DEPÓSITO DE LIBROS		36,06	0,00	0,00	0,00	0,00	0,00	0,00	0,00	0,00	0,00	0,00	36,06	0,00

SITUACION Y MOVIMIENTOS DE LAS DEUDAS a)DEUDAS AL COSTE AMORTIZADO

IDENTIFICACION DE LA DEUDA	T.I.E.	DEUDA A 1 ENERO		CREACIONES		INTERESES DEVENGADOS SEGUN T.I.E.			DIFERENCIAS DE CAMBIO		DISMINUCIONES		DEUDA A 31 DICIEMBRE	
		COSTE AMORTIZADO	INTERESES EXPLICITOS	EFFECTIVO	GASTOS	EXPLICITOS	RESTO	INTERESES CANCELADOS	DEL COSTE AMORTIZADO	DE INTERESES EXPLICITOS	VALOR CONTABLE	RESULTADO	COSTE AMORTIZADO	INTERESES EXPLICITOS
2008000068 Cargo: 020012008500 - DEPÓSITO DE LIBROS		36,06	0,00	0,00	0,00	0,00	0,00	0,00	0,00	0,00	0,00	0,00	36,06	0,00
2008000069 Cargo: 020012008500 - DEPÓSITO DE LIBROS		36,06	0,00	0,00	0,00	0,00	0,00	0,00	0,00	0,00	0,00	0,00	36,06	0,00
2008000070 Cargo: 020012008515 - DEPÓSITO DE LIBROS		36,06	0,00	0,00	0,00	0,00	0,00	0,00	0,00	0,00	0,00	0,00	36,06	0,00
2008000071 Cargo: 020012008515 - DEPÓSITO DE LIBROS		36,06	0,00	0,00	0,00	0,00	0,00	0,00	0,00	0,00	0,00	0,00	36,06	0,00

SITUACION Y MOVIMIENTOS DE LAS DEUDAS a)DEUDAS AL COSTE AMORTIZADO

IDENTIFICACION DE LA DEUDA	DEUDA A 1 ENERO		CREACIONES		INTERESES DEVENGADOS SEGUN T.I.E.			DIFERENCIAS DE CAMBIO			DISMINUCIONES		DEUDA A 31 DICIEMBRE	
	T.I.E.	COSTE AMORTIZADO	INTERESES EXPLICITOS	EFFECTIVO	GASTOS	EXPLICITOS	RESTO	INTERESES CANCELADOS	DEL COSTE AMORTIZADO	DE INTERESES EXPLICITOS	VALOR CONTABLE	RESULTADO	COSTE AMORTIZADO	INTERESES EXPLICITOS
2008000072 Cargo: 020012008515 - DEPÓSITO DE LIBROS		36,06	0,00	0,00	0,00	0,00	0,00	0,00	0,00	0,00	0,00	0,00	36,06	0,00
2008000073 Cargo: 020012008515 - DEPÓSITO DE LIBROS		36,06	0,00	0,00	0,00	0,00	0,00	0,00	0,00	0,00	0,00	0,00	36,06	0,00
2008000075 Cargo: 020012008515 - DEPÓSITO DE LIBROS		36,06	0,00	0,00	0,00	0,00	0,00	0,00	0,00	0,00	0,00	0,00	36,06	0,00

SITUACION Y MOVIMIENTOS DE LAS DEUDAS a)DEUDAS AL COSTE AMORTIZADO

IDENTIFICACION DE LA DEUDA	DEUDA A 1 ENERO		CREACIONES		INTERESES DEVENGADOS SEGUN T.I.E.			DIFERENCIAS DE CAMBIO		DISMINUCIONES		DEUDA A 31 DICIEMBRE		
	T.I.E.	COSTE AMORTIZADO	INTERESES EXPLICITOS	EFFECTIVO	GASTOS	EXPLICITOS	RESTO	INTERESES CANCELADOS	DEL COSTE AMORTIZADO	DE INTERESES EXPLICITOS	VALOR CONTABLE	RESULTADO	COSTE AMORTIZADO	INTERESES EXPLICITOS
		36,06	0,00	0,00	0,00	0,00	0,00	0,00	0,00	0,00	0,00	0,00	36,06	0,00
2008000082 Cargo: 020012008515 - DEPÓSITO DE LIBROS		36,06	0,00	0,00	0,00	0,00	0,00	0,00	0,00	0,00	0,00	0,00	36,06	0,00
2008000083 Cargo: 020012008515 - DEPÓSITO DE LIBROS		36,06	0,00	0,00	0,00	0,00	0,00	0,00	0,00	0,00	0,00	0,00	36,06	0,00
2008000084 Cargo: 020012008515 - DEPÓSITO DE LIBROS		36,06	0,00	0,00	0,00	0,00	0,00	0,00	0,00	0,00	0,00	0,00	36,06	0,00

SITUACION Y MOVIMIENTOS DE LAS DEUDAS a)DEUDAS AL COSTE AMORTIZADO

IDENTIFICACION DE LA DEUDA	DEUDA A 1 ENERO		CREACIONES		INTERESES DEVENGADOS SEGUN T.I.E.			DIFERENCIAS DE CAMBIO			DISMINUCIONES		DEUDA A 31 DICIEMBRE	
	T.I.E.	COSTE AMORTIZADO	INTERESES EXPLICITOS	EFFECTIVO	GASTOS	EXPLICITOS	RESTO	INTERESES CANCELADOS	DEL COSTE AMORTIZADO	DE INTERESES EXPLICITOS	VALOR CONTABLE	RESULTADO	COSTE AMORTIZADO	INTERESES EXPLICITOS
2008000085 Cargo: 020012008515 - DEPÓSITO DE LIBROS		36,06	0,00	0,00	0,00	0,00	0,00	0,00	0,00	0,00	0,00	0,00	36,06	0,00
2008000086 Cargo: 020012008515 - DEPÓSITO DE LIBROS		36,06	0,00	0,00	0,00	0,00	0,00	0,00	0,00	0,00	0,00	0,00	36,06	0,00
2008000087 Cargo: 020012008515 - DEPÓSITO DE LIBROS		36,06	0,00	0,00	0,00	0,00	0,00	0,00	0,00	0,00	0,00	0,00	36,06	0,00

SITUACION Y MOVIMIENTOS DE LAS DEUDAS a)DEUDAS AL COSTE AMORTIZADO

IDENTIFICACION DE LA DEUDA	DEUDA A 1 ENERO		CREACIONES		INTERESES DEVENGADOS SEGUN T.I.E.			DIFERENCIAS DE CAMBIO		DISMINUCIONES		DEUDA A 31 DICIEMBRE		
	T.I.E.	COSTE	INTERESES	EFFECTIVO	GASTOS	EXPLICITOS	RESTO	INTERESES	DEL COSTE	DE INTERESES	VALOR	RESULTADO	COSTE	INTERESES
		AMORTIZADO	EXPLICITOS					CANCELADOS	AMORTIZADO	EXPLICITOS	CONTABLE		AMORTIZADO	EXPLICITOS
		36,06	0,00	0,00	0,00	0,00	0,00	0,00	0,00	0,00	0,00	0,00	36,06	0,00
2008000092 Cargo: 020012008515 - DEPÓSITO DE LIBROS		36,06	0,00	0,00	0,00	0,00	0,00	0,00	0,00	0,00	0,00	0,00	36,06	0,00
2008000093 Cargo: 020012008515 - DEPÓSITO DE LIBROS		36,06	0,00	0,00	0,00	0,00	0,00	0,00	0,00	0,00	0,00	0,00	36,06	0,00
2008000095 Cargo: 020012008515 - DEPÓSITO DE LIBROS		36,06	0,00	0,00	0,00	0,00	0,00	0,00	0,00	0,00	0,00	0,00	36,06	0,00

SITUACION Y MOVIMIENTOS DE LAS DEUDAS a)DEUDAS AL COSTE AMORTIZADO

IDENTIFICACION DE LA DEUDA	DEUDA A 1 ENERO		CREACIONES		INTERESES DEVENGADOS SEGUN T.I.E.			DIFERENCIAS DE CAMBIO		DISMINUCIONES		DEUDA A 31 DICIEMBRE		
	T.I.E.	COSTE AMORTIZADO	INTERESES EXPLICITOS	EFFECTIVO	GASTOS	EXPLICITOS	RESTO	INTERESES CANCELADOS	DEL COSTE AMORTIZADO	DE INTERESES EXPLICITOS	VALOR CONTABLE	RESULTADO	COSTE AMORTIZADO	INTERESES EXPLICITOS
2008000096 Cargo: 020012008515 - DEPÓSITO DE LIBROS		15,00	0,00	0,00	0,00	0,00	0,00	0,00	0,00	0,00	0,00	0,00	15,00	0,00
2008000097 Cargo: 020012008515 - DEPÓSITO DE LIBROS		36,06	0,00	0,00	0,00	0,00	0,00	0,00	0,00	0,00	0,00	0,00	36,06	0,00
2008000098 Cargo: 020012008515 - DEPÓSITO DE LIBROS		36,06	0,00	0,00	0,00	0,00	0,00	0,00	0,00	0,00	0,00	0,00	36,06	0,00

SITUACION Y MOVIMIENTOS DE LAS DEUDAS a)DEUDAS AL COSTE AMORTIZADO

IDENTIFICACION DE LA DEUDA	DEUDA A 1 ENERO		CREACIONES		INTERESES DEVENGADOS SEGUN T.I.E.			DIFERENCIAS DE CAMBIO		DISMINUCIONES		DEUDA A 31 DICIEMBRE		
	T.I.E.	COSTE AMORTIZADO	INTERESES EXPLICITOS	EFFECTIVO	GASTOS	EXPLICITOS	RESTO	INTERESES CANCELADOS	DEL COSTE AMORTIZADO	DE INTERESES EXPLICITOS	VALOR CONTABLE	RESULTADO	COSTE AMORTIZADO	INTERESES EXPLICITOS
		36,06	0,00	0,00	0,00	0,00	0,00	0,00	0,00	0,00	0,00	0,00	36,06	0,00
2008000104 Cargo: 020012008515 - DEPÓSITO DE LIBROS		15,00	0,00	0,00	0,00	0,00	0,00	0,00	0,00	0,00	0,00	0,00	15,00	0,00
2008000107 Cargo: 020012008515 - DEPÓSITO DE LIBROS		36,06	0,00	0,00	0,00	0,00	0,00	0,00	0,00	0,00	0,00	0,00	36,06	0,00
2008000108 Cargo: 020012008515 - DEPÓSITO DE LIBROS		15,00	0,00	0,00	0,00	0,00	0,00	0,00	0,00	0,00	0,00	0,00	15,00	0,00

SITUACION Y MOVIMIENTOS DE LAS DEUDAS a)DEUDAS AL COSTE AMORTIZADO

IDENTIFICACION DE LA DEUDA	DEUDA A 1 ENERO		CREACIONES		INTERESES DEVENGADOS SEGUN T.I.E.			DIFERENCIAS DE CAMBIO		DISMINUCIONES		DEUDA A 31 DICIEMBRE		
	T.I.E.	COSTE AMORTIZADO	INTERESES EXPLICITOS	EFFECTIVO	GASTOS	EXPLICITOS	RESTO	INTERESES CANCELADOS	DEL COSTE AMORTIZADO	DE INTERESES EXPLICITOS	VALOR CONTABLE	RESULTADO	COSTE AMORTIZADO	INTERESES EXPLICITOS
		36,06	0,00	0,00	0,00	0,00	0,00	0,00	0,00	0,00	0,00	0,00	36,06	0,00
2008000113 Cargo: 020012008515 - DEPÓSITO DE LIBROS		36,06	0,00	0,00	0,00	0,00	0,00	0,00	0,00	0,00	0,00	0,00	36,06	0,00
2008000115 Cargo: 020012008515 - DEPÓSITO DE LIBROS		36,06	0,00	0,00	0,00	0,00	0,00	0,00	0,00	0,00	0,00	0,00	36,06	0,00
2008000116 Cargo: 020012008515 - DEPÓSITO DE LIBROS		36,06	0,00	0,00	0,00	0,00	0,00	0,00	0,00	0,00	0,00	0,00	36,06	0,00

SITUACION Y MOVIMIENTOS DE LAS DEUDAS a)DEUDAS AL COSTE AMORTIZADO

IDENTIFICACION DE LA DEUDA	DEUDA A 1 ENERO		CREACIONES		INTERESES DEVENGADOS SEGUN T.I.E.			DIFERENCIAS DE CAMBIO			DISMINUCIONES		DEUDA A 31 DICIEMBRE	
	T.I.E.	COSTE AMORTIZADO	INTERESES EXPLICITOS	EFFECTIVO	GASTOS	EXPLICITOS	RESTO	INTERESES CANCELADOS	DEL COSTE AMORTIZADO	DE INTERESES EXPLICITOS	VALOR CONTABLE	RESULTADO	COSTE AMORTIZADO	INTERESES EXPLICITOS
2008000117 Cargo: 020012008515 - DEPÓSITO DE LIBROS		36,06	0,00	0,00	0,00	0,00	0,00	0,00	0,00	0,00	0,00	0,00	36,06	0,00
2008000118 Cargo: 020012008515 - DEPÓSITO DE LIBROS		36,06	0,00	0,00	0,00	0,00	0,00	0,00	0,00	0,00	0,00	0,00	36,06	0,00
2008000119 Cargo: 020012008515 - DEPÓSITO DE LIBROS		36,06	0,00	0,00	0,00	0,00	0,00	0,00	0,00	0,00	0,00	0,00	36,06	0,00

SITUACION Y MOVIMIENTOS DE LAS DEUDAS a)DEUDAS AL COSTE AMORTIZADO

IDENTIFICACION DE LA DEUDA	DEUDA A 1 ENERO		CREACIONES		INTERESES DEVENGADOS SEGUN T.I.E.			DIFERENCIAS DE CAMBIO		DISMINUCIONES		DEUDA A 31 DICIEMBRE		
	T.I.E.	COSTE AMORTIZADO	INTERESES EXPLICITOS	EFFECTIVO	GASTOS	EXPLICITOS	RESTO	INTERESES CANCELADOS	DEL COSTE AMORTIZADO	DE INTERESES EXPLICITOS	VALOR CONTABLE	RESULTADO	COSTE AMORTIZADO	INTERESES EXPLICITOS
		36,06	0,00	0,00	0,00	0,00	0,00	0,00	0,00	0,00	0,00	0,00	36,06	0,00
2008000124 Cargo: 020012008515 - DEPÓSITO DE LIBROS		36,06	0,00	0,00	0,00	0,00	0,00	0,00	0,00	0,00	0,00	0,00	36,06	0,00
2008000125 Cargo: 020012008515 - DEPÓSITO DE LIBROS		36,06	0,00	0,00	0,00	0,00	0,00	0,00	0,00	0,00	0,00	0,00	36,06	0,00
2008000126 Cargo: 020012008515 - DEPÓSITO DE LIBROS		36,06	0,00	0,00	0,00	0,00	0,00	0,00	0,00	0,00	0,00	0,00	36,06	0,00

SITUACION Y MOVIMIENTOS DE LAS DEUDAS a)DEUDAS AL COSTE AMORTIZADO

IDENTIFICACION DE LA DEUDA	DEUDA A 1 ENERO		CREACIONES		INTERESES DEVENGADOS SEGUN T.I.E.			DIFERENCIAS DE CAMBIO		DISMINUCIONES		DEUDA A 31 DICIEMBRE		
	T.I.E.	COSTE AMORTIZADO	INTERESES EXPLICITOS	EFFECTIVO	GASTOS	EXPLICITOS	RESTO	INTERESES CANCELADOS	DEL COSTE AMORTIZADO	DE INTERESES EXPLICITOS	VALOR CONTABLE	RESULTADO	COSTE AMORTIZADO	INTERESES EXPLICITOS
2008000127 Cargo: 020012008515 - DEPÓSITO DE LIBROS		36,06	0,00	0,00	0,00	0,00	0,00	0,00	0,00	0,00	0,00	0,00	36,06	0,00
2008000129 Cargo: 020012008515 - DEPÓSITO DE LIBROS		36,06	0,00	0,00	0,00	0,00	0,00	0,00	0,00	0,00	0,00	0,00	36,06	0,00
2008000130 Cargo: 020012008515 - DEPÓSITO DE LIBROS		36,06	0,00	0,00	0,00	0,00	0,00	0,00	0,00	0,00	0,00	0,00	36,06	0,00

SITUACION Y MOVIMIENTOS DE LAS DEUDAS a)DEUDAS AL COSTE AMORTIZADO

IDENTIFICACION DE LA DEUDA	DEUDA A 1 ENERO		CREACIONES		INTERESES DEVENGADOS SEGUN T.I.E.			DIFERENCIAS DE CAMBIO		DISMINUCIONES		DEUDA A 31 DICIEMBRE		
	T.I.E.	COSTE AMORTIZADO	INTERESES EXPLICITOS	EFFECTIVO	GASTOS	EXPLICITOS	RESTO	INTERESES CANCELADOS	DEL COSTE AMORTIZADO	DE INTERESES EXPLICITOS	VALOR CONTABLE	RESULTADO	COSTE AMORTIZADO	INTERESES EXPLICITOS
		36,06	0,00	0,00	0,00	0,00	0,00	0,00	0,00	0,00	0,00	0,00	36,06	0,00
2008000137 Cargo: 020012008515 - DEPÓSITO DE LIBROS		36,06	0,00	0,00	0,00	0,00	0,00	0,00	0,00	0,00	0,00	0,00	36,06	0,00
2008000138 Cargo: 020012008515 - DEPÓSITO DE LIBROS		36,06	0,00	0,00	0,00	0,00	0,00	0,00	0,00	0,00	0,00	0,00	36,06	0,00
2008000139 Cargo: 020012008515 - DEPÓSITO DE LIBROS		36,06	0,00	0,00	0,00	0,00	0,00	0,00	0,00	0,00	0,00	0,00	36,06	0,00

SITUACION Y MOVIMIENTOS DE LAS DEUDAS a)DEUDAS AL COSTE AMORTIZADO

IDENTIFICACION DE LA DEUDA	DEUDA A 1 ENERO		CREACIONES		INTERESES DEVENGADOS SEGUN T.I.E.			DIFERENCIAS DE CAMBIO		DISMINUCIONES		DEUDA A 31 DICIEMBRE		
	T.I.E.	COSTE	INTERESES	EFFECTIVO	GASTOS	EXPLICITOS	RESTO	INTERESES	DEL COSTE	DE INTERESES	VALOR	RESULTADO	COSTE	INTERESES
		AMORTIZADO	EXPLICITOS					CANCELADOS	AMORTIZADO	EXPLICITOS	CONTABLE		AMORTIZADO	EXPLICITOS
		36,06	0,00	0,00	0,00	0,00	0,00	0,00	0,00	0,00	0,00	0,00	36,06	0,00
2008000146 Cargo: 020012008515 - DEPÓSITO DE LIBROS		36,06	0,00	0,00	0,00	0,00	0,00	0,00	0,00	0,00	0,00	0,00	36,06	0,00
2008000147 Cargo: 020012008515 - DEPÓSITO DE LIBROS		36,06	0,00	0,00	0,00	0,00	0,00	0,00	0,00	0,00	0,00	0,00	36,06	0,00
2008000148 Cargo: 020012008515 - DEPÓSITO DE LIBROS		36,06	0,00	0,00	0,00	0,00	0,00	0,00	0,00	0,00	0,00	0,00	36,06	0,00

SITUACION Y MOVIMIENTOS DE LAS DEUDAS a)DEUDAS AL COSTE AMORTIZADO

IDENTIFICACION DE LA DEUDA	DEUDA A 1 ENERO		CREACIONES		INTERESES DEVENGADOS SEGUN T.I.E.			DIFERENCIAS DE CAMBIO			DISMINUCIONES		DEUDA A 31 DICIEMBRE	
	T.I.E.	COSTE AMORTIZADO	INTERESES EXPLICITOS	EFFECTIVO	GASTOS	EXPLICITOS	RESTO	INTERESES CANCELADOS	DEL COSTE AMORTIZADO	DE INTERESES EXPLICITOS	VALOR CONTABLE	RESULTADO	COSTE AMORTIZADO	INTERESES EXPLICITOS
2008000149 Cargo: 020012008515 - DEPÓSITO DE LIBROS		36,06	0,00	0,00	0,00	0,00	0,00	0,00	0,00	0,00	0,00	0,00	36,06	0,00
2008000150 Cargo: 020012008526 - DEPÓSITO DE LIBROS		15,00	0,00	0,00	0,00	0,00	0,00	0,00	0,00	0,00	0,00	0,00	15,00	0,00
2008000151 Cargo: 020012008526 - DEPÓSITO DE LIBROS		36,06	0,00	0,00	0,00	0,00	0,00	0,00	0,00	0,00	0,00	0,00	36,06	0,00

SITUACION Y MOVIMIENTOS DE LAS DEUDAS a)DEUDAS AL COSTE AMORTIZADO

IDENTIFICACION DE LA DEUDA	DEUDA A 1 ENERO		CREACIONES		INTERESES DEVENGADOS SEGUN T.I.E.			DIFERENCIAS DE CAMBIO		DISMINUCIONES		DEUDA A 31 DICIEMBRE		
	T.I.E.	COSTE AMORTIZADO	INTERESES EXPLICITOS	EFFECTIVO	GASTOS	EXPLICITOS	RESTO	INTERESES CANCELADOS	DEL COSTE AMORTIZADO	DE INTERESES EXPLICITOS	VALOR CONTABLE	RESULTADO	COSTE AMORTIZADO	INTERESES EXPLICITOS
		15,00	0,00	0,00	0,00	0,00	0,00	0,00	0,00	0,00	0,00	0,00	15,00	0,00
2008000156 Cargo: 020012008526 - DEPÓSITO DE LIBROS		36,06	0,00	0,00	0,00	0,00	0,00	0,00	0,00	0,00	0,00	0,00	36,06	0,00
2008000157 Cargo: 020012008565 - DEPÓSITO DE LIBROS		36,06	0,00	0,00	0,00	0,00	0,00	0,00	0,00	0,00	0,00	0,00	36,06	0,00
2008000158 Cargo: 020012008565 - DEPÓSITO DE LIBROS		36,06	0,00	0,00	0,00	0,00	0,00	0,00	0,00	0,00	0,00	0,00	36,06	0,00

SITUACION Y MOVIMIENTOS DE LAS DEUDAS a)DEUDAS AL COSTE AMORTIZADO

IDENTIFICACION DE LA DEUDA	DEUDA A 1 ENERO		CREACIONES		INTERESES DEVENGADOS SEGUN T.I.E.			DIFERENCIAS DE CAMBIO		DISMINUCIONES		DEUDA A 31 DICIEMBRE		
	T.I.E.	COSTE AMORTIZADO	INTERESES EXPLICITOS	EFFECTIVO	GASTOS	EXPLICITOS	RESTO	INTERESES CANCELADOS	DEL COSTE AMORTIZADO	DE INTERESES EXPLICITOS	VALOR CONTABLE	RESULTADO	COSTE AMORTIZADO	INTERESES EXPLICITOS
2008000159 Cargo: 020012008565 - DEPÓSITO DE LIBROS		15,00	0,00	0,00	0,00	0,00	0,00	0,00	0,00	0,00	0,00	0,00	15,00	0,00
2008000160 Cargo: 020012008565 - DEPÓSITO DE LIBROS		36,06	0,00	0,00	0,00	0,00	0,00	0,00	0,00	0,00	0,00	0,00	36,06	0,00
2008000161 Cargo: 020012008565 - DEPÓSITO DE LIBROS		36,06	0,00	0,00	0,00	0,00	0,00	0,00	0,00	0,00	0,00	0,00	36,06	0,00

SITUACION Y MOVIMIENTOS DE LAS DEUDAS a)DEUDAS AL COSTE AMORTIZADO

IDENTIFICACION DE LA DEUDA	DEUDA A 1 ENERO		CREACIONES		INTERESES DEVENGADOS SEGUN T.I.E.			DIFERENCIAS DE CAMBIO		DISMINUCIONES		DEUDA A 31 DICIEMBRE		
	T.I.E.	COSTE AMORTIZADO	INTERESES EXPLICITOS	EFFECTIVO	GASTOS	EXPLICITOS	RESTO	INTERESES CANCELADOS	DEL COSTE AMORTIZADO	DE INTERESES EXPLICITOS	VALOR CONTABLE	RESULTADO	COSTE AMORTIZADO	INTERESES EXPLICITOS
		36,06	0,00	0,00	0,00	0,00	0,00	0,00	0,00	0,00	0,00	0,00	36,06	0,00
2008000166 Cargo: 020012008565 - DEPÓSITO DE LIBROS		36,06	0,00	0,00	0,00	0,00	0,00	0,00	0,00	0,00	0,00	0,00	36,06	0,00
2008000167 Cargo: 020012008565 - DEPÓSITO DE LIBROS		15,00	0,00	0,00	0,00	0,00	0,00	0,00	0,00	0,00	0,00	0,00	15,00	0,00
2008000168 Cargo: 020012008565 - DEPÓSITO DE LIBROS		36,06	0,00	0,00	0,00	0,00	0,00	0,00	0,00	0,00	0,00	0,00	36,06	0,00

SITUACION Y MOVIMIENTOS DE LAS DEUDAS a)DEUDAS AL COSTE AMORTIZADO

IDENTIFICACION DE LA DEUDA	DEUDA A 1 ENERO		CREACIONES		INTERESES DEVENGADOS SEGUN T.I.E.			DIFERENCIAS DE CAMBIO		DISMINUCIONES		DEUDA A 31 DICIEMBRE		
	T.I.E.	COSTE AMORTIZADO	INTERESES EXPLICITOS	EFFECTIVO	GASTOS	EXPLICITOS	RESTO	INTERESES CANCELADOS	DEL COSTE AMORTIZADO	DE INTERESES EXPLICITOS	VALOR CONTABLE	RESULTADO	COSTE AMORTIZADO	INTERESES EXPLICITOS
2008000169 Cargo: 020012008565 - DEPÓSITO DE LIBROS		36,06	0,00	0,00	0,00	0,00	0,00	0,00	0,00	0,00	0,00	0,00	36,06	0,00
2008000170 Cargo: 020012008565 - DEPÓSITO DE LIBROS		36,06	0,00	0,00	0,00	0,00	0,00	0,00	0,00	0,00	0,00	0,00	36,06	0,00
2008000171 Cargo: 020012008565 - DEPÓSITO DE LIBROS		36,06	0,00	0,00	0,00	0,00	0,00	0,00	0,00	0,00	0,00	0,00	36,06	0,00

SITUACION Y MOVIMIENTOS DE LAS DEUDAS a)DEUDAS AL COSTE AMORTIZADO

IDENTIFICACION DE LA DEUDA	DEUDA A 1 ENERO		CREACIONES		INTERESES DEVENGADOS SEGUN T.I.E.			DIFERENCIAS DE CAMBIO		DISMINUCIONES		DEUDA A 31 DICIEMBRE		
	T.I.E.	COSTE AMORTIZADO	INTERESES EXPLICITOS	EFFECTIVO	GASTOS	EXPLICITOS	RESTO	INTERESES CANCELADOS	DEL COSTE AMORTIZADO	DE INTERESES EXPLICITOS	VALOR CONTABLE	RESULTADO	COSTE AMORTIZADO	INTERESES EXPLICITOS
2008000172 Cargo: 020012008565 - DEPÓSITO DE LIBROS		15,00	0,00	0,00	0,00	0,00	0,00	0,00	0,00	0,00	0,00	0,00	15,00	0,00
2008000173 Cargo: 020012008565 - DEPÓSITO DE LIBROS		36,06	0,00	0,00	0,00	0,00	0,00	0,00	0,00	0,00	0,00	0,00	36,06	0,00
2008000174 Cargo: 020012008565 - DEPÓSITO DE LIBROS		36,06	0,00	0,00	0,00	0,00	0,00	0,00	0,00	0,00	0,00	0,00	36,06	0,00
2008000175 Cargo: 020012008565 - DEPÓSITO DE LIBROS		15,00	0,00	0,00	0,00	0,00	0,00	0,00	0,00	0,00	0,00	0,00	15,00	0,00

SITUACION Y MOVIMIENTOS DE LAS DEUDAS a)DEUDAS AL COSTE AMORTIZADO

IDENTIFICACION DE LA DEUDA	DEUDA A 1 ENERO		CREACIONES		INTERESES DEVENGADOS SEGUN T.I.E.			DIFERENCIAS DE CAMBIO		DISMINUCIONES		DEUDA A 31 DICIEMBRE		
	T.I.E.	COSTE AMORTIZADO	INTERESES EXPLICITOS	EFFECTIVO	GASTOS	EXPLICITOS	RESTO	INTERESES CANCELADOS	DEL COSTE AMORTIZADO	DE INTERESES EXPLICITOS	VALOR CONTABLE	RESULTADO	COSTE AMORTIZADO	INTERESES EXPLICITOS
2008000176 Cargo: 020012008565 - DEPÓSITO DE LIBROS		36,06	0,00	0,00	0,00	0,00	0,00	0,00	0,00	0,00	0,00	0,00	36,06	0,00
2008000177 Cargo: 020012008565 - DEPÓSITO DE LIBROS		36,06	0,00	0,00	0,00	0,00	0,00	0,00	0,00	0,00	0,00	0,00	36,06	0,00
2008000179 Cargo: 020012008601 - DEPÓSITO DE LIBROS		36,06	0,00	0,00	0,00	0,00	0,00	0,00	0,00	0,00	0,00	0,00	36,06	0,00

SITUACION Y MOVIMIENTOS DE LAS DEUDAS a)DEUDAS AL COSTE AMORTIZADO

IDENTIFICACION DE LA DEUDA	DEUDA A 1 ENERO		CREACIONES		INTERESES DEVENGADOS SEGUN T.I.E.			DIFERENCIAS DE CAMBIO		DISMINUCIONES		DEUDA A 31 DICIEMBRE		
	T.I.E.	COSTE AMORTIZADO	INTERESES EXPLICITOS	EFFECTIVO	GASTOS	EXPLICITOS	RESTO	INTERESES CANCELADOS	DEL COSTE AMORTIZADO	DE INTERESES EXPLICITOS	VALOR CONTABLE	RESULTADO	COSTE AMORTIZADO	INTERESES EXPLICITOS
		36,00	0,00	0,00	0,00	0,00	0,00	0,00	0,00	0,00	0,00	0,00	36,00	0,00
2008000184 S/PGO. FIANZA GAS NATURAL DISTRIBUCIÓN, S.A.		4.000,00	0,00	0,00	0,00	0,00	0,00	0,00	0,00	0,00	0,00	0,00	4.000,00	0,00
2008000185 Cargo: 020012008597 - DEPÓSITO DE LIBROS		36,06	0,00	0,00	0,00	0,00	0,00	0,00	0,00	0,00	0,00	0,00	36,06	0,00
2008000186 Cargo: 020012008597 - DEPÓSITO DE LIBROS		36,06	0,00	0,00	0,00	0,00	0,00	0,00	0,00	0,00	0,00	0,00	36,06	0,00

SITUACION Y MOVIMIENTOS DE LAS DEUDAS a)DEUDAS AL COSTE AMORTIZADO

IDENTIFICACION DE LA DEUDA	DEUDA A 1 ENERO		CREACIONES		INTERESES DEVENGADOS SEGUN T.I.E.			DIFERENCIAS DE CAMBIO		DISMINUCIONES		DEUDA A 31 DICIEMBRE		
	T.I.E.	COSTE AMORTIZADO	INTERESES EXPLICITOS	EFFECTIVO	GASTOS	EXPLICITOS	RESTO	INTERESES CANCELADOS	DEL COSTE AMORTIZADO	DE INTERESES EXPLICITOS	VALOR CONTABLE	RESULTADO	COSTE AMORTIZADO	INTERESES EXPLICITOS
2008000187 Cargo: 020012008630 - DEPÓSITO DE LIBROS		15,00	0,00	0,00	0,00	0,00	0,00	0,00	0,00	0,00	0,00	0,00	15,00	0,00
2008000188 Cargo: 020012008653 - DEPÓSITO DE LIBROS		36,06	0,00	0,00	0,00	0,00	0,00	0,00	0,00	0,00	0,00	0,00	36,06	0,00
2008000189 Cargo: 020012008575 - FIANZA		2.000,00	0,00	0,00	0,00	0,00	0,00	0,00	0,00	0,00	0,00	0,00	2.000,00	0,00

SITUACION Y MOVIMIENTOS DE LAS DEUDAS a)DEUDAS AL COSTE AMORTIZADO

IDENTIFICACION DE LA DEUDA	DEUDA A 1 ENERO		CREACIONES		INTERESES DEVENGADOS SEGUN T.I.E.			DIFERENCIAS DE CAMBIO		DISMINUCIONES		DEUDA A 31 DICIEMBRE		
	T.I.E.	COSTE AMORTIZADO	INTERESES EXPLICITOS	EFFECTIVO	GASTOS	EXPLICITOS	RESTO	INTERESES CANCELADOS	DEL COSTE AMORTIZADO	DE INTERESES EXPLICITOS	VALOR CONTABLE	RESULTADO	COSTE AMORTIZADO	INTERESES EXPLICITOS
		36,06	0,00	0,00	0,00	0,00	0,00	0,00	0,00	0,00	0,00	0,00	36,06	0,00
2009000014 Cargo: 020012009156 - DEPÓSITO DE LIBROS		36,06	0,00	0,00	0,00	0,00	0,00	0,00	0,00	0,00	0,00	0,00	36,06	0,00
2009000015 Cargo: 020012009113 - DEPÓSITO DE LIBROS		36,06	0,00	0,00	0,00	0,00	0,00	0,00	0,00	0,00	0,00	0,00	36,06	0,00
2009000016 Cargo: 020012009156 - DEPÓSITO DE LIBROS		36,06	0,00	0,00	0,00	0,00	0,00	0,00	0,00	0,00	0,00	0,00	36,06	0,00

SITUACION Y MOVIMIENTOS DE LAS DEUDAS a)DEUDAS AL COSTE AMORTIZADO

IDENTIFICACION DE LA DEUDA	DEUDA A 1 ENERO		CREACIONES		INTERESES DEVENGADOS SEGUN T.I.E.			DIFERENCIAS DE CAMBIO		DISMINUCIONES		DEUDA A 31 DICIEMBRE		
	T.I.E.	COSTE AMORTIZADO	INTERESES EXPLICITOS	EFFECTIVO	GASTOS	EXPLICITOS	RESTO	INTERESES CANCELADOS	DEL COSTE AMORTIZADO	DE INTERESES EXPLICITOS	VALOR CONTABLE	RESULTADO	COSTE AMORTIZADO	INTERESES EXPLICITOS
2009000021 Cargo: 020012009435 - FIANZA		15,00	0,00	0,00	0,00	0,00	0,00	0,00	0,00	0,00	0,00	0,00	15,00	0,00
2009000022 Cargo: 020012009435 - FIANZA		7,00	0,00	0,00	0,00	0,00	0,00	0,00	0,00	0,00	0,00	0,00	7,00	0,00
2009000023 Cargo: 020012009435 - FIANZA		7,00	0,00	0,00	0,00	0,00	0,00	0,00	0,00	0,00	0,00	0,00	7,00	0,00

SITUACION Y MOVIMIENTOS DE LAS DEUDAS a)DEUDAS AL COSTE AMORTIZADO

IDENTIFICACION DE LA DEUDA	DEUDA A 1 ENERO		CREACIONES		INTERESES DEVENGADOS SEGUN T.I.E.			DIFERENCIAS DE CAMBIO		DISMINUCIONES		DEUDA A 31 DICIEMBRE		
	T.I.E.	COSTE AMORTIZADO	INTERESES EXPLICITOS	EFFECTIVO	GASTOS	EXPLICITOS	RESTO	INTERESES CANCELADOS	DEL COSTE AMORTIZADO	DE INTERESES EXPLICITOS	VALOR CONTABLE	RESULTADO	COSTE AMORTIZADO	INTERESES EXPLICITOS
		15,00	0,00	0,00	0,00	0,00	0,00	0,00	0,00	0,00	0,00	0,00	15,00	0,00
2009000028 Cargo: 020012009435 - FIANZA		15,00	0,00	0,00	0,00	0,00	0,00	0,00	0,00	0,00	0,00	0,00	15,00	0,00
2009000029 Cargo: 020012009435 - FIANZA		14,00	0,00	0,00	0,00	0,00	0,00	0,00	0,00	0,00	0,00	0,00	14,00	0,00
2009000030 Cargo: 020012009435 - FIANZA		22,00	0,00	0,00	0,00	0,00	0,00	0,00	0,00	0,00	0,00	0,00	22,00	0,00

SITUACION Y MOVIMIENTOS DE LAS DEUDAS a)DEUDAS AL COSTE AMORTIZADO

IDENTIFICACION DE LA DEUDA	DEUDA A 1 ENERO		CREACIONES		INTERESES DEVENGADOS SEGUN T.I.E.			DIFERENCIAS DE CAMBIO		DISMINUCIONES		DEUDA A 31 DICIEMBRE		
	T.I.E.	COSTE AMORTIZADO	INTERESES EXPLICITOS	EFFECTIVO	GASTOS	EXPLICITOS	RESTO	INTERESES CANCELADOS	DEL COSTE AMORTIZADO	DE INTERESES EXPLICITOS	VALOR CONTABLE	RESULTADO	COSTE AMORTIZADO	INTERESES EXPLICITOS
		15,00	0,00	0,00	0,00	0,00	0,00	0,00	0,00	0,00	0,00	0,00	15,00	0,00
2009000035 Cargo: 020012009435 - FIANZA		7,00	0,00	0,00	0,00	0,00	0,00	0,00	0,00	0,00	0,00	0,00	7,00	0,00
2009000036 Cargo: 020012009435 - FIANZA		15,00	0,00	0,00	0,00	0,00	0,00	0,00	0,00	0,00	0,00	0,00	15,00	0,00
2009000037 Cargo: 020012009435 - FIANZA		15,00	0,00	0,00	0,00	0,00	0,00	0,00	0,00	0,00	0,00	0,00	15,00	0,00

SITUACION Y MOVIMIENTOS DE LAS DEUDAS a)DEUDAS AL COSTE AMORTIZADO

IDENTIFICACION DE LA DEUDA	DEUDA A 1 ENERO		CREACIONES		INTERESES DEVENGADOS SEGUN T.I.E.			DIFERENCIAS DE CAMBIO		DISMINUCIONES		DEUDA A 31 DICIEMBRE		
	T.I.E.	COSTE AMORTIZADO	INTERESES EXPLICITOS	EFFECTIVO	GASTOS	EXPLICITOS	RESTO	INTERESES CANCELADOS	DEL COSTE AMORTIZADO	DE INTERESES EXPLICITOS	VALOR CONTABLE	RESULTADO	COSTE AMORTIZADO	INTERESES EXPLICITOS
2009000038 Cargo: 020012009435 - FIANZA		15,00	0,00	0,00	0,00	0,00	0,00	0,00	0,00	0,00	0,00	0,00	15,00	0,00
2009000039 Cargo: 020012009435 - FIANZA		15,00	0,00	0,00	0,00	0,00	0,00	0,00	0,00	0,00	0,00	0,00	15,00	0,00
2009000040 Cargo: 020012009435 - FIANZA		15,00	0,00	0,00	0,00	0,00	0,00	0,00	0,00	0,00	0,00	0,00	15,00	0,00

SITUACION Y MOVIMIENTOS DE LAS DEUDAS a)DEUDAS AL COSTE AMORTIZADO

IDENTIFICACION DE LA DEUDA	DEUDA A 1 ENERO		CREACIONES		INTERESES DEVENGADOS SEGUN T.I.E.			DIFERENCIAS DE CAMBIO		DISMINUCIONES		DEUDA A 31 DICIEMBRE		
	T.I.E.	COSTE AMORTIZADO	INTERESES EXPLICITOS	EFFECTIVO	GASTOS	EXPLICITOS	RESTO	INTERESES CANCELADOS	DEL COSTE AMORTIZADO	DE INTERESES EXPLICITOS	VALOR CONTABLE	RESULTADO	COSTE AMORTIZADO	INTERESES EXPLICITOS
		30,00	0,00	0,00	0,00	0,00	0,00	0,00	0,00	0,00	0,00	0,00	30,00	0,00
2009000045 Cargo: 020012009435 - FIANZA		15,00	0,00	0,00	0,00	0,00	0,00	0,00	0,00	0,00	0,00	0,00	15,00	0,00
2009000046 Cargo: 020012009435 - FIANZA		15,00	0,00	0,00	0,00	0,00	0,00	0,00	0,00	0,00	0,00	0,00	15,00	0,00
2009000047 Cargo: 020012009435 - FIANZA		15,00	0,00	0,00	0,00	0,00	0,00	0,00	0,00	0,00	0,00	0,00	15,00	0,00

SITUACION Y MOVIMIENTOS DE LAS DEUDAS a)DEUDAS AL COSTE AMORTIZADO

IDENTIFICACION DE LA DEUDA	DEUDA A 1 ENERO		CREACIONES		INTERESES DEVENGADOS SEGUN T.I.E.			DIFERENCIAS DE CAMBIO		DISMINUCIONES		DEUDA A 31 DICIEMBRE		
	T.I.E.	COSTE AMORTIZADO	INTERESES EXPLICITOS	EFFECTIVO	GASTOS	EXPLICITOS	RESTO	INTERESES CANCELADOS	DEL COSTE AMORTIZADO	DE INTERESES EXPLICITOS	VALOR CONTABLE	RESULTADO	COSTE AMORTIZADO	INTERESES EXPLICITOS
2009000048 Cargo: 020012009460 - DEPÓSITO DE LIBROS		36,06	0,00	0,00	0,00	0,00	0,00	0,00	0,00	0,00	0,00	0,00	36,06	0,00
2009000049 Cargo: 020012009460 - DEPÓSITO DE LIBROS		36,06	0,00	0,00	0,00	0,00	0,00	0,00	0,00	0,00	0,00	0,00	36,06	0,00
2009000050 Cargo: 020012009460 - DEPÓSITO DE LIBROS		36,06	0,00	0,00	0,00	0,00	0,00	0,00	0,00	0,00	0,00	0,00	36,06	0,00

SITUACION Y MOVIMIENTOS DE LAS DEUDAS a)DEUDAS AL COSTE AMORTIZADO

IDENTIFICACION DE LA DEUDA	DEUDA A 1 ENERO		CREACIONES		INTERESES DEVENGADOS SEGUN T.I.E.			DIFERENCIAS DE CAMBIO		DISMINUCIONES		DEUDA A 31 DICIEMBRE		
	T.I.E.	COSTE AMORTIZADO	INTERESES EXPLICITOS	EFFECTIVO	GASTOS	EXPLICITOS	RESTO	INTERESES CANCELADOS	DEL COSTE AMORTIZADO	DE INTERESES EXPLICITOS	VALOR CONTABLE	RESULTADO	COSTE AMORTIZADO	INTERESES EXPLICITOS
		36,06	0,00	0,00	0,00	0,00	0,00	0,00	0,00	0,00	0,00	0,00	36,06	0,00
2009000055 Cargo: 020012009460 - DEPÓSITO DE LIBROS		36,06	0,00	0,00	0,00	0,00	0,00	0,00	0,00	0,00	0,00	0,00	36,06	0,00
2009000057 Cargo: 020012009460 - DEPÓSITO DE LIBROS		36,06	0,00	0,00	0,00	0,00	0,00	0,00	0,00	0,00	0,00	0,00	36,06	0,00
2009000058 Cargo: 020012009460 - DEPÓSITO DE LIBROS		36,06	0,00	0,00	0,00	0,00	0,00	0,00	0,00	0,00	0,00	0,00	36,06	0,00

SITUACION Y MOVIMIENTOS DE LAS DEUDAS a)DEUDAS AL COSTE AMORTIZADO

IDENTIFICACION DE LA DEUDA	DEUDA A 1 ENERO		CREACIONES		INTERESES DEVENGADOS SEGUN T.I.E.			DIFERENCIAS DE CAMBIO		DISMINUCIONES		DEUDA A 31 DICIEMBRE		
	T.I.E.	COSTE AMORTIZADO	INTERESES EXPLICITOS	EFFECTIVO	GASTOS	EXPLICITOS	RESTO	INTERESES CANCELADOS	DEL COSTE AMORTIZADO	DE INTERESES EXPLICITOS	VALOR CONTABLE	RESULTADO	COSTE AMORTIZADO	INTERESES EXPLICITOS
2009000059 Cargo: 020012009460 - DEPÓSITO DE LIBROS		36,06	0,00	0,00	0,00	0,00	0,00	0,00	0,00	0,00	0,00	0,00	36,06	0,00
2009000060 Cargo: 020012009460 - DEPÓSITO DE LIBROS		36,06	0,00	0,00	0,00	0,00	0,00	0,00	0,00	0,00	0,00	0,00	36,06	0,00
2009000061 Cargo: 020012009460 - DEPÓSITO DE LIBROS		36,06	0,00	0,00	0,00	0,00	0,00	0,00	0,00	0,00	0,00	0,00	36,06	0,00

SITUACION Y MOVIMIENTOS DE LAS DEUDAS a)DEUDAS AL COSTE AMORTIZADO

IDENTIFICACION DE LA DEUDA	DEUDA A 1 ENERO		CREACIONES		INTERESES DEVENGADOS SEGUN T.I.E.			DIFERENCIAS DE CAMBIO		DISMINUCIONES		DEUDA A 31 DICIEMBRE		
	T.I.E.	COSTE	INTERESES	EFFECTIVO	GASTOS	EXPLICITOS	RESTO	INTERESES	DEL COSTE	DE INTERESES	VALOR	RESULTADO	COSTE	INTERESES
	AMORTIZADO		EXPLICITOS					CANCELADOS	AMORTIZADO	EXPLICITOS	CONTABLE		AMORTIZADO	EXPLICITOS
2009000062 Cargo: 020012009460 - DEPÓSITO DE LIBROS		36,06	0,00	0,00	0,00	0,00	0,00	0,00	0,00	0,00	0,00	0,00	36,06	0,00
2009000063 Cargo: 020012009460 - DEPÓSITO DE LIBROS		36,06	0,00	0,00	0,00	0,00	0,00	0,00	0,00	0,00	0,00	0,00	36,06	0,00
2009000064 Cargo: 020012009460 - DEPÓSITO DE LIBROS		72,12	0,00	0,00	0,00	0,00	0,00	0,00	0,00	0,00	0,00	0,00	72,12	0,00
2009000065 Cargo: 020012009460 - DEPÓSITO DE LIBROS		36,06	0,00	0,00	0,00	0,00	0,00	0,00	0,00	0,00	0,00	0,00	36,06	0,00

SITUACION Y MOVIMIENTOS DE LAS DEUDAS a)DEUDAS AL COSTE AMORTIZADO

IDENTIFICACION DE LA DEUDA	DEUDA A 1 ENERO		CREACIONES		INTERESES DEVENGADOS SEGUN T.I.E.			DIFERENCIAS DE CAMBIO		DISMINUCIONES		DEUDA A 31 DICIEMBRE		
	T.I.E.	COSTE AMORTIZADO	INTERESES EXPLICITOS	EFFECTIVO	GASTOS	EXPLICITOS	RESTO	INTERESES CANCELADOS	DEL COSTE AMORTIZADO	DE INTERESES EXPLICITOS	VALOR CONTABLE	RESULTADO	COSTE AMORTIZADO	INTERESES EXPLICITOS
2009000066 Cargo: 020012009460 - DEPÓSITO DE LIBROS		36,06	0,00	0,00	0,00	0,00	0,00	0,00	0,00	0,00	0,00	0,00	36,06	0,00
2009000067 Cargo: 020012009460 - DEPÓSITO DE LIBROS		36,06	0,00	0,00	0,00	0,00	0,00	0,00	0,00	0,00	0,00	0,00	36,06	0,00
2009000068 Cargo: 020012009460 - DEPÓSITO DE LIBROS		36,06	0,00	0,00	0,00	0,00	0,00	0,00	0,00	0,00	0,00	0,00	36,06	0,00

SITUACION Y MOVIMIENTOS DE LAS DEUDAS a)DEUDAS AL COSTE AMORTIZADO

IDENTIFICACION DE LA DEUDA	DEUDA A 1 ENERO		CREACIONES		INTERESES DEVENGADOS SEGUN T.I.E.			DIFERENCIAS DE CAMBIO		DISMINUCIONES		DEUDA A 31 DICIEMBRE		
	T.I.E.	COSTE AMORTIZADO	INTERESES EXPLICITOS	EFFECTIVO	GASTOS	EXPLICITOS	RESTO	INTERESES CANCELADOS	DEL COSTE AMORTIZADO	DE INTERESES EXPLICITOS	VALOR CONTABLE	RESULTADO	COSTE AMORTIZADO	INTERESES EXPLICITOS
		36,06	0,00	0,00	0,00	0,00	0,00	0,00	0,00	0,00	0,00	0,00	36,06	0,00
2009000074 Cargo: 020012009460 - DEPÓSITO DE LIBROS		36,06	0,00	0,00	0,00	0,00	0,00	0,00	0,00	0,00	0,00	0,00	36,06	0,00
2009000075 Cargo: 020012009460 - DEPÓSITO DE LIBROS		72,12	0,00	0,00	0,00	0,00	0,00	0,00	0,00	0,00	0,00	0,00	72,12	0,00
2009000076 Cargo: 020012009460 - DEPÓSITO DE LIBROS		36,06	0,00	0,00	0,00	0,00	0,00	0,00	0,00	0,00	0,00	0,00	36,06	0,00

SITUACION Y MOVIMIENTOS DE LAS DEUDAS a)DEUDAS AL COSTE AMORTIZADO

IDENTIFICACION DE LA DEUDA	DEUDA A 1 ENERO		CREACIONES		INTERESES DEVENGADOS SEGUN T.I.E.			DIFERENCIAS DE CAMBIO			DISMINUCIONES		DEUDA A 31 DICIEMBRE	
	T.I.E.	COSTE AMORTIZADO	INTERESES EXPLICITOS	EFFECTIVO	GASTOS	EXPLICITOS	RESTO	INTERESES CANCELADOS	DEL COSTE AMORTIZADO	DE INTERESES EXPLICITOS	VALOR CONTABLE	RESULTADO	COSTE AMORTIZADO	INTERESES EXPLICITOS
2009000077 Cargo: 020012009460 - DEPÓSITO DE LIBROS		72,12	0,00	0,00	0,00	0,00	0,00	0,00	0,00	0,00	0,00	0,00	72,12	0,00
2009000078 Cargo: 020012009460 - DEPÓSITO DE LIBROS		36,06	0,00	0,00	0,00	0,00	0,00	0,00	0,00	0,00	0,00	0,00	36,06	0,00
2009000079 Cargo: 020012009460 - DEPÓSITO DE LIBROS		36,06	0,00	0,00	0,00	0,00	0,00	0,00	0,00	0,00	0,00	0,00	36,06	0,00

SITUACION Y MOVIMIENTOS DE LAS DEUDAS a)DEUDAS AL COSTE AMORTIZADO

IDENTIFICACION DE LA DEUDA	DEUDA A 1 ENERO		CREACIONES		INTERESES DEVENGADOS SEGUN T.I.E.			DIFERENCIAS DE CAMBIO		DISMINUCIONES		DEUDA A 31 DICIEMBRE		
	T.I.E.	COSTE AMORTIZADO	INTERESES EXPLICITOS	EFFECTIVO	GASTOS	EXPLICITOS	RESTO	INTERESES CANCELADOS	DEL COSTE AMORTIZADO	DE INTERESES EXPLICITOS	VALOR CONTABLE	RESULTADO	COSTE AMORTIZADO	INTERESES EXPLICITOS
		36,06	0,00	0,00	0,00	0,00	0,00	0,00	0,00	0,00	0,00	0,00	36,06	0,00
2009000084 Cargo: 020012009460 - DEPÓSITO DE LIBROS		36,06	0,00	0,00	0,00	0,00	0,00	0,00	0,00	0,00	0,00	0,00	36,06	0,00
2009000085 Cargo: 020012009460 - DEPÓSITO DE LIBROS		36,06	0,00	0,00	0,00	0,00	0,00	0,00	0,00	0,00	0,00	0,00	36,06	0,00
2009000086 Cargo: 020012009460 - DEPÓSITO DE LIBROS		72,12	0,00	0,00	0,00	0,00	0,00	0,00	0,00	0,00	0,00	0,00	72,12	0,00

SITUACION Y MOVIMIENTOS DE LAS DEUDAS a)DEUDAS AL COSTE AMORTIZADO

IDENTIFICACION DE LA DEUDA	DEUDA A 1 ENERO		CREACIONES		INTERESES DEVENGADOS SEGUN T.I.E.			DIFERENCIAS DE CAMBIO		DISMINUCIONES		DEUDA A 31 DICIEMBRE		
	T.I.E.	COSTE AMORTIZADO	INTERESES EXPLICITOS	EFFECTIVO	GASTOS	EXPLICITOS	RESTO	INTERESES CANCELADOS	DEL COSTE AMORTIZADO	DE INTERESES EXPLICITOS	VALOR CONTABLE	RESULTADO	COSTE AMORTIZADO	INTERESES EXPLICITOS
2009000087 Cargo: 020012009460 - DEPÓSITO DE LIBROS		36,06	0,00	0,00	0,00	0,00	0,00	0,00	0,00	0,00	0,00	0,00	36,06	0,00
2009000088 Cargo: 020012009460 - DEPÓSITO DE LIBROS		36,06	0,00	0,00	0,00	0,00	0,00	0,00	0,00	0,00	0,00	0,00	36,06	0,00
2009000089 Cargo: 020012009460 - DEPÓSITO DE LIBROS		36,06	0,00	0,00	0,00	0,00	0,00	0,00	0,00	0,00	0,00	0,00	36,06	0,00

SITUACION Y MOVIMIENTOS DE LAS DEUDAS a)DEUDAS AL COSTE AMORTIZADO

IDENTIFICACION DE LA DEUDA	DEUDA A 1 ENERO		CREACIONES		INTERESES DEVENGADOS SEGUN T.I.E.			DIFERENCIAS DE CAMBIO		DISMINUCIONES		DEUDA A 31 DICIEMBRE		
	T.I.E.	COSTE AMORTIZADO	INTERESES EXPLICITOS	EFFECTIVO	GASTOS	EXPLICITOS	RESTO	INTERESES CANCELADOS	DEL COSTE AMORTIZADO	DE INTERESES EXPLICITOS	VALOR CONTABLE	RESULTADO	COSTE AMORTIZADO	INTERESES EXPLICITOS
		36,06	0,00	0,00	0,00	0,00	0,00	0,00	0,00	0,00	0,00	0,00	36,06	0,00
2009000094 Cargo: 020012009460 - DEPÓSITO DE LIBROS		36,06	0,00	0,00	0,00	0,00	0,00	0,00	0,00	0,00	0,00	0,00	36,06	0,00
2009000095 Cargo: 020012009460 - DEPÓSITO DE LIBROS		36,06	0,00	0,00	0,00	0,00	0,00	0,00	0,00	0,00	0,00	0,00	36,06	0,00
2009000096 Cargo: 020012009460 - DEPÓSITO DE LIBROS		72,12	0,00	0,00	0,00	0,00	0,00	0,00	0,00	0,00	0,00	0,00	72,12	0,00

SITUACION Y MOVIMIENTOS DE LAS DEUDAS a)DEUDAS AL COSTE AMORTIZADO

IDENTIFICACION DE LA DEUDA	DEUDA A 1 ENERO		CREACIONES		INTERESES DEVENGADOS SEGUN T.I.E.			DIFERENCIAS DE CAMBIO		DISMINUCIONES		DEUDA A 31 DICIEMBRE		
	T.I.E.	COSTE	INTERESES	EFFECTIVO	GASTOS	EXPLICITOS	RESTO	INTERESES	DEL COSTE	DE INTERESES	VALOR	RESULTADO	COSTE	INTERESES
		AMORTIZADO	EXPLICITOS					CANCELADOS	AMORTIZADO	EXPLICITOS	CONTABLE		AMORTIZADO	EXPLICITOS
		36,06	0,00	0,00	0,00	0,00	0,00	0,00	0,00	0,00	0,00	0,00	36,06	0,00
2009000101 Cargo: 020012009460 - DEPÓSITO DE LIBROS		36,06	0,00	0,00	0,00	0,00	0,00	0,00	0,00	0,00	0,00	0,00	36,06	0,00
2009000102 Cargo: 020012009460 - DEPÓSITO DE LIBROS		36,06	0,00	0,00	0,00	0,00	0,00	0,00	0,00	0,00	0,00	0,00	36,06	0,00
2009000103 Cargo: 020012009460 - DEPÓSITO DE LIBROS		36,06	0,00	0,00	0,00	0,00	0,00	0,00	0,00	0,00	0,00	0,00	36,06	0,00

SITUACION Y MOVIMIENTOS DE LAS DEUDAS a)DEUDAS AL COSTE AMORTIZADO

IDENTIFICACION DE LA DEUDA	DEUDA A 1 ENERO		CREACIONES		INTERESES DEVENGADOS SEGUN T.I.E.			DIFERENCIAS DE CAMBIO		DISMINUCIONES		DEUDA A 31 DICIEMBRE		
	T.I.E.	COSTE AMORTIZADO	INTERESES EXPLICITOS	EFFECTIVO	GASTOS	EXPLICITOS	RESTO	INTERESES CANCELADOS	DEL COSTE AMORTIZADO	DE INTERESES EXPLICITOS	VALOR CONTABLE	RESULTADO	COSTE AMORTIZADO	INTERESES EXPLICITOS
2009000104 Cargo: 020012009460 - DEPÓSITO DE LIBROS		36,06	0,00	0,00	0,00	0,00	0,00	0,00	0,00	0,00	0,00	0,00	36,06	0,00
2009000105 Cargo: 020012009460 - DEPÓSITO DE LIBROS		36,06	0,00	0,00	0,00	0,00	0,00	0,00	0,00	0,00	0,00	0,00	36,06	0,00
2009000107 Cargo: 020012009460 - DEPÓSITO DE LIBROS		36,06	0,00	0,00	0,00	0,00	0,00	0,00	0,00	0,00	0,00	0,00	36,06	0,00

SITUACION Y MOVIMIENTOS DE LAS DEUDAS a)DEUDAS AL COSTE AMORTIZADO

IDENTIFICACION DE LA DEUDA	DEUDA A 1 ENERO		CREACIONES		INTERESES DEVENGADOS SEGUN T.I.E.			DIFERENCIAS DE CAMBIO		DISMINUCIONES		DEUDA A 31 DICIEMBRE		
	T.I.E.	COSTE AMORTIZADO	INTERESES EXPLICITOS	EFFECTIVO	GASTOS	EXPLICITOS	RESTO	INTERESES CANCELADOS	DEL COSTE AMORTIZADO	DE INTERESES EXPLICITOS	VALOR CONTABLE	RESULTADO	COSTE AMORTIZADO	INTERESES EXPLICITOS
		36,06	0,00	0,00	0,00	0,00	0,00	0,00	0,00	0,00	0,00	0,00	36,06	0,00
2009000112 Cargo: 020012009460 - DEPÓSITO DE LIBROS		72,12	0,00	0,00	0,00	0,00	0,00	0,00	0,00	0,00	0,00	0,00	72,12	0,00
2009000113 Cargo: 020012009460 - DEPÓSITO DE LIBROS		36,06	0,00	0,00	0,00	0,00	0,00	0,00	0,00	0,00	0,00	0,00	36,06	0,00
2009000114 Cargo: 020012009460 - DEPÓSITO DE LIBROS		36,06	0,00	0,00	0,00	0,00	0,00	0,00	0,00	0,00	0,00	0,00	36,06	0,00

SITUACION Y MOVIMIENTOS DE LAS DEUDAS a)DEUDAS AL COSTE AMORTIZADO

IDENTIFICACION DE LA DEUDA	DEUDA A 1 ENERO		CREACIONES		INTERESES DEVENGADOS SEGUN T.I.E.			DIFERENCIAS DE CAMBIO		DISMINUCIONES		DEUDA A 31 DICIEMBRE		
	T.I.E.	COSTE AMORTIZADO	INTERESES EXPLICITOS	EFFECTIVO	GASTOS	EXPLICITOS	RESTO	INTERESES CANCELADOS	DEL COSTE AMORTIZADO	DE INTERESES EXPLICITOS	VALOR CONTABLE	RESULTADO	COSTE AMORTIZADO	INTERESES EXPLICITOS
2009000115 Cargo: 020012009460 - DEPÓSITO DE LIBROS		36,06	0,00	0,00	0,00	0,00	0,00	0,00	0,00	0,00	0,00	0,00	36,06	0,00
2009000116 Cargo: 020012009460 - DEPÓSITO DE LIBROS		36,06	0,00	0,00	0,00	0,00	0,00	0,00	0,00	0,00	0,00	0,00	36,06	0,00
2009000117 Cargo: 020012009460 - DEPÓSITO DE LIBROS		36,06	0,00	0,00	0,00	0,00	0,00	0,00	0,00	0,00	0,00	0,00	36,06	0,00

SITUACION Y MOVIMIENTOS DE LAS DEUDAS a)DEUDAS AL COSTE AMORTIZADO

IDENTIFICACION DE LA DEUDA	DEUDA A 1 ENERO		CREACIONES		INTERESES DEVENGADOS SEGUN T.I.E.			DIFERENCIAS DE CAMBIO		DISMINUCIONES		DEUDA A 31 DICIEMBRE		
	T.I.E.	COSTE AMORTIZADO	INTERESES EXPLICITOS	EFFECTIVO	GASTOS	EXPLICITOS	RESTO	INTERESES CANCELADOS	DEL COSTE AMORTIZADO	DE INTERESES EXPLICITOS	VALOR CONTABLE	RESULTADO	COSTE AMORTIZADO	INTERESES EXPLICITOS
		36,06	0,00	0,00	0,00	0,00	0,00	0,00	0,00	0,00	0,00	0,00	36,06	0,00
2009000122 Cargo: 020012009477 - DEPÓSITO DE LIBROS		36,06	0,00	0,00	0,00	0,00	0,00	0,00	0,00	0,00	0,00	0,00	36,06	0,00
2009000123 Cargo: 020012009477 - DEPÓSITO DE LIBROS		36,06	0,00	0,00	0,00	0,00	0,00	0,00	0,00	0,00	0,00	0,00	36,06	0,00
2009000124 Cargo: 020012009477 - DEPÓSITO DE LIBROS		36,06	0,00	0,00	0,00	0,00	0,00	0,00	0,00	0,00	0,00	0,00	36,06	0,00

SITUACION Y MOVIMIENTOS DE LAS DEUDAS a)DEUDAS AL COSTE AMORTIZADO

IDENTIFICACION DE LA DEUDA	DEUDA A 1 ENERO		CREACIONES		INTERESES DEVENGADOS SEGUN T.I.E.			DIFERENCIAS DE CAMBIO		DISMINUCIONES		DEUDA A 31 DICIEMBRE		
	T.I.E.	COSTE	INTERESES	EFFECTIVO	GASTOS	EXPLICITOS	RESTO	INTERESES	DEL COSTE	DE INTERESES	VALOR	RESULTADO	COSTE	INTERESES
		AMORTIZADO	EXPLICITOS					CANCELADOS	AMORTIZADO	EXPLICITOS	CONTABLE		AMORTIZADO	EXPLICITOS
		36,06	0,00	0,00	0,00	0,00	0,00	0,00	0,00	0,00	0,00	0,00	36,06	0,00
2009000131 Cargo: 020012009497 - DEPÓSITO DE LIBROS		36,06	0,00	0,00	0,00	0,00	0,00	0,00	0,00	0,00	0,00	0,00	36,06	0,00
2009000132 Cargo: 020012009497 - DEPÓSITO DE LIBROS		36,06	0,00	0,00	0,00	0,00	0,00	0,00	0,00	0,00	0,00	0,00	36,06	0,00
2009000133 Cargo: 020012009497 - DEPÓSITO DE LIBROS		36,06	0,00	0,00	0,00	0,00	0,00	0,00	0,00	0,00	0,00	0,00	36,06	0,00

SITUACION Y MOVIMIENTOS DE LAS DEUDAS a)DEUDAS AL COSTE AMORTIZADO

IDENTIFICACION DE LA DEUDA	DEUDA A 1 ENERO		CREACIONES		INTERESES DEVENGADOS SEGUN T.I.E.			DIFERENCIAS DE CAMBIO		DISMINUCIONES		DEUDA A 31 DICIEMBRE		
	T.I.E.	COSTE AMORTIZADO	INTERESES EXPLICITOS	EFFECTIVO	GASTOS	EXPLICITOS	RESTO	INTERESES CANCELADOS	DEL COSTE AMORTIZADO	DE INTERESES EXPLICITOS	VALOR CONTABLE	RESULTADO	COSTE AMORTIZADO	INTERESES EXPLICITOS
2009000134 Cargo: 020012009497 - DEPÓSITO DE LIBROS		36,06	0,00	0,00	0,00	0,00	0,00	0,00	0,00	0,00	0,00	0,00	36,06	0,00
2009000135 Cargo: 020012009497 - DEPÓSITO DE LIBROS		36,06	0,00	0,00	0,00	0,00	0,00	0,00	0,00	0,00	0,00	0,00	36,06	0,00
2009000136 Cargo: 020012009497 - DEPÓSITO DE LIBROS		36,06	0,00	0,00	0,00	0,00	0,00	0,00	0,00	0,00	0,00	0,00	36,06	0,00

SITUACION Y MOVIMIENTOS DE LAS DEUDAS a)DEUDAS AL COSTE AMORTIZADO

IDENTIFICACION DE LA DEUDA	DEUDA A 1 ENERO		CREACIONES		INTERESES DEVENGADOS SEGUN T.I.E.			DIFERENCIAS DE CAMBIO		DISMINUCIONES		DEUDA A 31 DICIEMBRE		
	T.I.E.	COSTE	INTERESES	EFFECTIVO	GASTOS	EXPLICITOS	RESTO	INTERESES	DEL COSTE	DE INTERESES	VALOR	RESULTADO	COSTE	INTERESES
		AMORTIZADO	EXPLICITOS					CANCELADOS	AMORTIZADO	EXPLICITOS	CONTABLE		AMORTIZADO	EXPLICITOS
		36,06	0,00	0,00	0,00	0,00	0,00	0,00	0,00	0,00	0,00	0,00	36,06	0,00
2009000141 Cargo: 020012009497 - DEPÓSITO DE LIBROS		36,06	0,00	0,00	0,00	0,00	0,00	0,00	0,00	0,00	0,00	0,00	36,06	0,00
2009000142 Cargo: 020012009497 - DEPÓSITO DE LIBROS		36,06	0,00	0,00	0,00	0,00	0,00	0,00	0,00	0,00	0,00	0,00	36,06	0,00
2009000144 Cargo: 020012009497 - DEPÓSITO DE LIBROS		36,06	0,00	0,00	0,00	0,00	0,00	0,00	0,00	0,00	0,00	0,00	36,06	0,00

SITUACION Y MOVIMIENTOS DE LAS DEUDAS a)DEUDAS AL COSTE AMORTIZADO

IDENTIFICACION DE LA DEUDA	DEUDA A 1 ENERO		CREACIONES		INTERESES DEVENGADOS SEGUN T.I.E.			DIFERENCIAS DE CAMBIO		DISMINUCIONES		DEUDA A 31 DICIEMBRE		
	T.I.E.	COSTE AMORTIZADO	INTERESES EXPLICITOS	EFFECTIVO	GASTOS	EXPLICITOS	RESTO	INTERESES CANCELADOS	DEL COSTE AMORTIZADO	DE INTERESES EXPLICITOS	VALOR CONTABLE	RESULTADO	COSTE AMORTIZADO	INTERESES EXPLICITOS
2009000145 Cargo: 020012009497 - DEPÓSITO DE LIBROS		36,06	0,00	0,00	0,00	0,00	0,00	0,00	0,00	0,00	0,00	0,00	36,06	0,00
2009000146 Cargo: 020012009497 - DEPÓSITO DE LIBROS		36,06	0,00	0,00	0,00	0,00	0,00	0,00	0,00	0,00	0,00	0,00	36,06	0,00
2009000147 Cargo: 020012009497 - DEPÓSITO DE LIBROS		72,12	0,00	0,00	0,00	0,00	0,00	0,00	0,00	0,00	0,00	0,00	72,12	0,00

SITUACION Y MOVIMIENTOS DE LAS DEUDAS a)DEUDAS AL COSTE AMORTIZADO

IDENTIFICACION DE LA DEUDA	DEUDA A 1 ENERO		CREACIONES		INTERESES DEVENGADOS SEGUN T.I.E.			DIFERENCIAS DE CAMBIO		DISMINUCIONES		DEUDA A 31 DICIEMBRE		
	T.I.E.	COSTE AMORTIZADO	INTERESES EXPLICITOS	EFFECTIVO	GASTOS	EXPLICITOS	RESTO	INTERESES CANCELADOS	DEL COSTE AMORTIZADO	DE INTERESES EXPLICITOS	VALOR CONTABLE	RESULTADO	COSTE AMORTIZADO	INTERESES EXPLICITOS
		36,06	0,00	0,00	0,00	0,00	0,00	0,00	0,00	0,00	0,00	0,00	36,06	0,00
2009000152 Cargo: 020012009497 - DEPÓSITO DE LIBROS		36,06	0,00	0,00	0,00	0,00	0,00	0,00	0,00	0,00	0,00	0,00	36,06	0,00
2009000153 Cargo: 020012009533 - DEPÓSITO DE LIBROS		36,06	0,00	0,00	0,00	0,00	0,00	0,00	0,00	0,00	0,00	0,00	36,06	0,00
2009000154 Cargo: 020012009533 - DEPÓSITO DE LIBROS		36,06	0,00	0,00	0,00	0,00	0,00	0,00	0,00	0,00	0,00	0,00	36,06	0,00

SITUACION Y MOVIMIENTOS DE LAS DEUDAS a)DEUDAS AL COSTE AMORTIZADO

IDENTIFICACION DE LA DEUDA	DEUDA A 1 ENERO		CREACIONES		INTERESES DEVENGADOS SEGUN T.I.E.			DIFERENCIAS DE CAMBIO		DISMINUCIONES		DEUDA A 31 DICIEMBRE		
	T.I.E.	COSTE AMORTIZADO	INTERESES EXPLICITOS	EFFECTIVO	GASTOS	EXPLICITOS	RESTO	INTERESES CANCELADOS	DEL COSTE AMORTIZADO	DE INTERESES EXPLICITOS	VALOR CONTABLE	RESULTADO	COSTE AMORTIZADO	INTERESES EXPLICITOS
2009000155 Cargo: 020012009533 - DEPÓSITO DE LIBROS		36,06	0,00	0,00	0,00	0,00	0,00	0,00	0,00	0,00	0,00	0,00	36,06	0,00
2009000156 Cargo: 020012009533 - DEPÓSITO DE LIBROS		36,06	0,00	0,00	0,00	0,00	0,00	0,00	0,00	0,00	0,00	0,00	36,06	0,00
2009000157 Cargo: 020012009533 - DEPÓSITO DE LIBROS		36,06	0,00	0,00	0,00	0,00	0,00	0,00	0,00	0,00	0,00	0,00	36,06	0,00

SITUACION Y MOVIMIENTOS DE LAS DEUDAS a)DEUDAS AL COSTE AMORTIZADO

IDENTIFICACION DE LA DEUDA	T.I.E.	DEUDA A 1 ENERO		CREACIONES		INTERESES DEVENGADOS SEGUN T.I.E.			DIFERENCIAS DE CAMBIO		DISMINUCIONES		DEUDA A 31 DICIEMBRE	
		COSTE AMORTIZADO	INTERESES EXPLICITOS	EFFECTIVO	GASTOS	EXPLICITOS	RESTO	INTERESES CANCELADOS	DEL COSTE AMORTIZADO	DE INTERESES EXPLICITOS	VALOR CONTABLE	RESULTADO	COSTE AMORTIZADO	INTERESES EXPLICITOS
2009000158 Cargo: 020012009533 - DEPÓSITO DE LIBROS		36,06	0,00	0,00	0,00	0,00	0,00	0,00	0,00	0,00	0,00	0,00	36,06	0,00
2009000159 Cargo: 020012009533 - DEPÓSITO DE LIBROS		36,06	0,00	0,00	0,00	0,00	0,00	0,00	0,00	0,00	0,00	0,00	36,06	0,00
2009000160 Cargo: 020012009533 - DEPÓSITO DE LIBROS		72,12	0,00	0,00	0,00	0,00	0,00	0,00	0,00	0,00	0,00	0,00	72,12	0,00
2009000161 Cargo: 020012009497 - FIANZA		15,00	0,00	0,00	0,00	0,00	0,00	0,00	0,00	0,00	0,00	0,00	15,00	0,00

SITUACION Y MOVIMIENTOS DE LAS DEUDAS a)DEUDAS AL COSTE AMORTIZADO

IDENTIFICACION DE LA DEUDA	DEUDA A 1 ENERO		CREACIONES		INTERESES DEVENGADOS SEGUN T.I.E.			DIFERENCIAS DE CAMBIO		DISMINUCIONES		DEUDA A 31 DICIEMBRE		
	T.I.E.	COSTE AMORTIZADO	INTERESES EXPLICITOS	EFFECTIVO	GASTOS	EXPLICITOS	RESTO	INTERESES CANCELADOS	DEL COSTE AMORTIZADO	DE INTERESES EXPLICITOS	VALOR CONTABLE	RESULTADO	COSTE AMORTIZADO	INTERESES EXPLICITOS
2009000162 Cargo: 020012009533 - FIANZA		7,00	0,00	0,00	0,00	0,00	0,00	0,00	0,00	0,00	0,00	0,00	7,00	0,00
2009000163 Cargo: 020012009533 - FIANZA		15,00	0,00	0,00	0,00	0,00	0,00	0,00	0,00	0,00	0,00	0,00	15,00	0,00
2009000164 Cargo: 020012009533 - FIANZA		15,00	0,00	0,00	0,00	0,00	0,00	0,00	0,00	0,00	0,00	0,00	15,00	0,00

SITUACION Y MOVIMIENTOS DE LAS DEUDAS a)DEUDAS AL COSTE AMORTIZADO

IDENTIFICACION DE LA DEUDA	DEUDA A 1 ENERO		CREACIONES		INTERESES DEVENGADOS SEGUN T.I.E.			DIFERENCIAS DE CAMBIO		DISMINUCIONES		DEUDA A 31 DICIEMBRE		
	T.I.E.	COSTE AMORTIZADO	INTERESES EXPLICITOS	EFFECTIVO	GASTOS	EXPLICITOS	RESTO	INTERESES CANCELADOS	DEL COSTE AMORTIZADO	DE INTERESES EXPLICITOS	VALOR CONTABLE	RESULTADO	COSTE AMORTIZADO	INTERESES EXPLICITOS
		36,06	0,00	0,00	0,00	0,00	0,00	0,00	0,00	0,00	0,00	0,00	36,06	0,00
2009000172 Cargo: 020012009590 - DEPÓSITO DE LIBROS		36,06	0,00	0,00	0,00	0,00	0,00	0,00	0,00	0,00	0,00	0,00	36,06	0,00
2009000173 Cargo: 020012009545 - FIANZA		36,01	0,00	0,00	0,00	0,00	0,00	0,00	0,00	0,00	0,00	0,00	36,01	0,00
2009000174 Cargo: 020012009592 - FIANZA		36,01	0,00	0,00	0,00	0,00	0,00	0,00	0,00	0,00	0,00	0,00	36,01	0,00

SITUACION Y MOVIMIENTOS DE LAS DEUDAS a)DEUDAS AL COSTE AMORTIZADO

IDENTIFICACION DE LA DEUDA	DEUDA A 1 ENERO		CREACIONES		INTERESES DEVENGADOS SEGUN T.I.E.			DIFERENCIAS DE CAMBIO		DISMINUCIONES		DEUDA A 31 DICIEMBRE		
	T.I.E.	COSTE AMORTIZADO	INTERESES EXPLICITOS	EFFECTIVO	GASTOS	EXPLICITOS	RESTO	INTERESES CANCELADOS	DEL COSTE AMORTIZADO	DE INTERESES EXPLICITOS	VALOR CONTABLE	RESULTADO	COSTE AMORTIZADO	INTERESES EXPLICITOS
2009000175 Cargo: 020012009435 - FIANZA		7,00	0,00	0,00	0,00	0,00	0,00	0,00	0,00	0,00	0,00	0,00	7,00	0,00
2009000176 Cargo: 020012009435 - FIANZA		15,00	0,00	0,00	0,00	0,00	0,00	0,00	0,00	0,00	0,00	0,00	15,00	0,00
2009000177 Cargo: 020012009435 - FIANZA		30,00	0,00	0,00	0,00	0,00	0,00	0,00	0,00	0,00	0,00	0,00	30,00	0,00

SITUACION Y MOVIMIENTOS DE LAS DEUDAS a)DEUDAS AL COSTE AMORTIZADO

IDENTIFICACION DE LA DEUDA	DEUDA A 1 ENERO		CREACIONES		INTERESES DEVENGADOS SEGUN T.I.E.			DIFERENCIAS DE CAMBIO		DISMINUCIONES		DEUDA A 31 DICIEMBRE		
	T.I.E.	COSTE AMORTIZADO	INTERESES EXPLICITOS	EFFECTIVO	GASTOS	EXPLICITOS	RESTO	INTERESES CANCELADOS	DEL COSTE AMORTIZADO	DE INTERESES EXPLICITOS	VALOR CONTABLE	RESULTADO	COSTE AMORTIZADO	INTERESES EXPLICITOS
		15,00	0,00	0,00	0,00	0,00	0,00	0,00	0,00	0,00	0,00	0,00	15,00	0,00
2009000182 Cargo: 020012009460 - FIANZA		7,00	0,00	0,00	0,00	0,00	0,00	0,00	0,00	0,00	0,00	0,00	7,00	0,00
2009000183 Cargo: 020012009460 - FIANZA		15,00	0,00	0,00	0,00	0,00	0,00	0,00	0,00	0,00	0,00	0,00	15,00	0,00
2009000184 Cargo: 020012009460 - FIANZA		15,00	0,00	0,00	0,00	0,00	0,00	0,00	0,00	0,00	0,00	0,00	15,00	0,00

SITUACION Y MOVIMIENTOS DE LAS DEUDAS a)DEUDAS AL COSTE AMORTIZADO

IDENTIFICACION DE LA DEUDA	DEUDA A 1 ENERO		CREACIONES		INTERESES DEVENGADOS SEGUN T.I.E.			DIFERENCIAS DE CAMBIO		DISMINUCIONES		DEUDA A 31 DICIEMBRE		
	T.I.E.	COSTE AMORTIZADO	INTERESES EXPLICITOS	EFFECTIVO	GASTOS	EXPLICITOS	RESTO	INTERESES CANCELADOS	DEL COSTE AMORTIZADO	DE INTERESES EXPLICITOS	VALOR CONTABLE	RESULTADO	COSTE AMORTIZADO	INTERESES EXPLICITOS
2009000185 Cargo: 020012009460 - FIANZA		15,00	0,00	0,00	0,00	0,00	0,00	0,00	0,00	0,00	0,00	0,00	15,00	0,00
2009000186 Cargo: 020012009460 - FIANZA		7,00	0,00	0,00	0,00	0,00	0,00	0,00	0,00	0,00	0,00	0,00	7,00	0,00
2010000009 DEPOSITO DE LIBROS		33,03	0,00	0,00	0,00	0,00	0,00	0,00	0,00	0,00	0,00	0,00	33,03	0,00

SITUACION Y MOVIMIENTOS DE LAS DEUDAS a)DEUDAS AL COSTE AMORTIZADO

IDENTIFICACION DE LA DEUDA	DEUDA A 1 ENERO		CREACIONES		INTERESES DEVENGADOS SEGUN T.I.E.			DIFERENCIAS DE CAMBIO		DISMINUCIONES		DEUDA A 31 DICIEMBRE		
	T.I.E.	COSTE	INTERESES	EFFECTIVO	GASTOS	EXPLICITOS	RESTO	INTERESES	DEL COSTE	DE INTERESES	VALOR	RESULTADO	COSTE	INTERESES
		AMORTIZADO	EXPLICITOS					CANCELADOS	AMORTIZADO	EXPLICITOS	CONTABLE		AMORTIZADO	EXPLICITOS
		36,06	0,00	0,00	0,00	0,00	0,00	0,00	0,00	0,00	0,00	0,00	36,06	0,00
2010000017 Cargo: 020011000144 - DEPÓSITO DE LIBROS		36,06	0,00	0,00	0,00	0,00	0,00	0,00	0,00	0,00	0,00	0,00	36,06	0,00
2010000018 Cargo: 020011000169 - DEPÓSITO DE LIBROS		36,06	0,00	0,00	0,00	0,00	0,00	0,00	0,00	0,00	0,00	0,00	36,06	0,00
2010000019 Cargo: 020011000186 - DEPÓSITO DE LIBROS		36,06	0,00	0,00	0,00	0,00	0,00	0,00	0,00	0,00	0,00	0,00	36,06	0,00

SITUACION Y MOVIMIENTOS DE LAS DEUDAS a)DEUDAS AL COSTE AMORTIZADO

IDENTIFICACION DE LA DEUDA	DEUDA A 1 ENERO		CREACIONES		INTERESES DEVENGADOS SEGUN T.I.E.			DIFERENCIAS DE CAMBIO		DISMINUCIONES		DEUDA A 31 DICIEMBRE		
	T.I.E.	COSTE AMORTIZADO	INTERESES EXPLICITOS	EFFECTIVO	GASTOS	EXPLICITOS	RESTO	INTERESES CANCELADOS	DEL COSTE AMORTIZADO	DE INTERESES EXPLICITOS	VALOR CONTABLE	RESULTADO	COSTE AMORTIZADO	INTERESES EXPLICITOS
		72,12	0,00	0,00	0,00	0,00	0,00	0,00	0,00	0,00	0,00	0,00	72,12	0,00
201000025 Cargo: 020011000567 - DEPÓSITO DE LIBROS		36,06	0,00	0,00	0,00	0,00	0,00	0,00	0,00	0,00	0,00	0,00	36,06	0,00
201000026 Cargo: 020011000567 - DEPÓSITO DE LIBROS		36,06	0,00	0,00	0,00	0,00	0,00	0,00	0,00	0,00	0,00	0,00	36,06	0,00
201000027 Cargo: 020011000567 - DEPÓSITO DE LIBROS		36,06	0,00	0,00	0,00	0,00	0,00	0,00	0,00	0,00	0,00	0,00	36,06	0,00

SITUACION Y MOVIMIENTOS DE LAS DEUDAS a)DEUDAS AL COSTE AMORTIZADO

IDENTIFICACION DE LA DEUDA	DEUDA A 1 ENERO		CREACIONES		INTERESES DEVENGADOS SEGUN T.I.E.			DIFERENCIAS DE CAMBIO		DISMINUCIONES		DEUDA A 31 DICIEMBRE		
	T.I.E.	COSTE AMORTIZADO	INTERESES EXPLICITOS	EFFECTIVO	GASTOS	EXPLICITOS	RESTO	INTERESES CANCELADOS	DEL COSTE AMORTIZADO	DE INTERESES EXPLICITOS	VALOR CONTABLE	RESULTADO	COSTE AMORTIZADO	INTERESES EXPLICITOS
2010000028 Cargo: 020011000567 - DEPÓSITO DE LIBROS		1,00	0,00	0,00	0,00	0,00	0,00	0,00	0,00	0,00	0,00	0,00	1,00	0,00
2010000029 Cargo: 020011000567 - DEPÓSITO DE LIBROS		36,06	0,00	0,00	0,00	0,00	0,00	0,00	0,00	0,00	0,00	0,00	36,06	0,00
2010000030 Cargo: 020011000567 - DEPÓSITO DE LIBROS		36,06	0,00	0,00	0,00	0,00	0,00	0,00	0,00	0,00	0,00	0,00	36,06	0,00

SITUACION Y MOVIMIENTOS DE LAS DEUDAS a)DEUDAS AL COSTE AMORTIZADO

IDENTIFICACION DE LA DEUDA	DEUDA A 1 ENERO		CREACIONES		INTERESES DEVENGADOS SEGUN T.I.E.			DIFERENCIAS DE CAMBIO		DISMINUCIONES		DEUDA A 31 DICIEMBRE		
	T.I.E.	COSTE AMORTIZADO	INTERESES EXPLICITOS	EFFECTIVO	GASTOS	EXPLICITOS	RESTO	INTERESES CANCELADOS	DEL COSTE AMORTIZADO	DE INTERESES EXPLICITOS	VALOR CONTABLE	RESULTADO	COSTE AMORTIZADO	INTERESES EXPLICITOS
		36,06	0,00	0,00	0,00	0,00	0,00	0,00	0,00	0,00	0,00	0,00	36,06	0,00
201000035 Cargo: 020011000606 - DEPÓSITO DE LIBROS		36,06	0,00	0,00	0,00	0,00	0,00	0,00	0,00	0,00	0,00	0,00	36,06	0,00
201000036 Cargo: 020011000567 - FIANZA		7,00	0,00	0,00	0,00	0,00	0,00	0,00	0,00	0,00	0,00	0,00	7,00	0,00
201000037 Cargo: 020011000594 - FIANZA		15,00	0,00	0,00	0,00	0,00	0,00	0,00	0,00	0,00	0,00	0,00	15,00	0,00

SITUACION Y MOVIMIENTOS DE LAS DEUDAS a)DEUDAS AL COSTE AMORTIZADO

IDENTIFICACION DE LA DEUDA	DEUDA A 1 ENERO		CREACIONES		INTERESES DEVENGADOS SEGUN T.I.E.			DIFERENCIAS DE CAMBIO		DISMINUCIONES		DEUDA A 31 DICIEMBRE		
	T.I.E.	COSTE AMORTIZADO	INTERESES EXPLICITOS	EFFECTIVO	GASTOS	EXPLICITOS	RESTO	INTERESES CANCELADOS	DEL COSTE AMORTIZADO	DE INTERESES EXPLICITOS	VALOR CONTABLE	RESULTADO	COSTE AMORTIZADO	INTERESES EXPLICITOS
2010000038 Cargo: 020011000606 - FIANZA		15,00	0,00	0,00	0,00	0,00	0,00	0,00	0,00	0,00	0,00	0,00	15,00	0,00
2010000039 Cargo: 020011000606 - FIANZA		15,00	0,00	0,00	0,00	0,00	0,00	0,00	0,00	0,00	0,00	0,00	15,00	0,00
2010000040 Cargo: 020011000606 - FIANZA		15,00	0,00	0,00	0,00	0,00	0,00	0,00	0,00	0,00	0,00	0,00	15,00	0,00

SITUACION Y MOVIMIENTOS DE LAS DEUDAS a)DEUDAS AL COSTE AMORTIZADO

IDENTIFICACION DE LA DEUDA	DEUDA A 1 ENERO		CREACIONES		INTERESES DEVENGADOS SEGUN T.I.E.			DIFERENCIAS DE CAMBIO		DISMINUCIONES		DEUDA A 31 DICIEMBRE		
	T.I.E.	COSTE AMORTIZADO	INTERESES EXPLICITOS	EFFECTIVO	GASTOS	EXPLICITOS	RESTO	INTERESES CANCELADOS	DEL COSTE AMORTIZADO	DE INTERESES EXPLICITOS	VALOR CONTABLE	RESULTADO	COSTE AMORTIZADO	INTERESES EXPLICITOS
		36,06	0,00	0,00	0,00	0,00	0,00	0,00	0,00	0,00	0,00	0,00	36,06	0,00
201000048 Cargo: 020011000606 - DEPÓSITO DE LIBROS		36,06	0,00	0,00	0,00	0,00	0,00	0,00	0,00	0,00	0,00	0,00	36,06	0,00
201000049 Cargo: 020011000606 - DEPÓSITO DE LIBROS		36,06	0,00	0,00	0,00	0,00	0,00	0,00	0,00	0,00	0,00	0,00	36,06	0,00
201000050 Cargo: 020011000606 - DEPÓSITO DE LIBROS		36,06	0,00	0,00	0,00	0,00	0,00	0,00	0,00	0,00	0,00	0,00	36,06	0,00

SITUACION Y MOVIMIENTOS DE LAS DEUDAS a)DEUDAS AL COSTE AMORTIZADO

IDENTIFICACION DE LA DEUDA	DEUDA A 1 ENERO		CREACIONES		INTERESES DEVENGADOS SEGUN T.I.E.			DIFERENCIAS DE CAMBIO		DISMINUCIONES		DEUDA A 31 DICIEMBRE		
	T.I.E.	COSTE AMORTIZADO	INTERESES EXPLICITOS	EFFECTIVO	GASTOS	EXPLICITOS	RESTO	INTERESES CANCELADOS	DEL COSTE AMORTIZADO	DE INTERESES EXPLICITOS	VALOR CONTABLE	RESULTADO	COSTE AMORTIZADO	INTERESES EXPLICITOS
201000051 Cargo: 020011000606 - DEPÓSITO DE LIBROS		36,06	0,00	0,00	0,00	0,00	0,00	0,00	0,00	0,00	0,00	0,00	36,06	0,00
201000052 Cargo: 020011000606 - DEPÓSITO DE LIBROS		36,06	0,00	0,00	0,00	0,00	0,00	0,00	0,00	0,00	0,00	0,00	36,06	0,00
201000053 Cargo: 020011000606 - DEPÓSITO DE LIBROS		36,06	0,00	0,00	0,00	0,00	0,00	0,00	0,00	0,00	0,00	0,00	36,06	0,00

SITUACION Y MOVIMIENTOS DE LAS DEUDAS a)DEUDAS AL COSTE AMORTIZADO

IDENTIFICACION DE LA DEUDA	T.I.E.	DEUDA A 1 ENERO		CREACIONES		INTERESES DEVENGADOS SEGUN T.I.E.			DIFERENCIAS DE CAMBIO		DISMINUCIONES		DEUDA A 31 DICIEMBRE	
		COSTE AMORTIZADO	INTERESES EXPLICITOS	EFFECTIVO	GASTOS	EXPLICITOS	RESTO	INTERESES CANCELADOS	DEL COSTE AMORTIZADO	DE INTERESES EXPLICITOS	VALOR CONTABLE	RESULTADO	COSTE AMORTIZADO	INTERESES EXPLICITOS
201000054 Cargo: 020011000606 - DEPÓSITO DE LIBROS		36,06	0,00	0,00	0,00	0,00	0,00	0,00	0,00	0,00	0,00	0,00	36,06	0,00
201000055 Cargo: 020011000606 - DEPÓSITO DE LIBROS		36,06	0,00	0,00	0,00	0,00	0,00	0,00	0,00	0,00	0,00	0,00	36,06	0,00
201000056 Cargo: 020011000606 - DEPÓSITO DE LIBROS		36,06	0,00	0,00	0,00	0,00	0,00	0,00	0,00	0,00	0,00	0,00	36,06	0,00
201000057 Cargo: 020011000606 - DEPÓSITO DE LIBROS		36,06	0,00	0,00	0,00	0,00	0,00	0,00	0,00	0,00	0,00	0,00	36,06	0,00

SITUACION Y MOVIMIENTOS DE LAS DEUDAS a)DEUDAS AL COSTE AMORTIZADO

IDENTIFICACION DE LA DEUDA	DEUDA A 1 ENERO		CREACIONES		INTERESES DEVENGADOS SEGUN T.I.E.			DIFERENCIAS DE CAMBIO		DISMINUCIONES		DEUDA A 31 DICIEMBRE		
	T.I.E.	COSTE AMORTIZADO	INTERESES EXPLICITOS	EFFECTIVO	GASTOS	EXPLICITOS	RESTO	INTERESES CANCELADOS	DEL COSTE AMORTIZADO	DE INTERESES EXPLICITOS	VALOR CONTABLE	RESULTADO	COSTE AMORTIZADO	INTERESES EXPLICITOS
201000058 Cargo: 020011000606 - DEPÓSITO DE LIBROS		36,06	0,00	0,00	0,00	0,00	0,00	0,00	0,00	0,00	0,00	0,00	36,06	0,00
201000059 Cargo: 020011000606 - DEPÓSITO DE LIBROS		36,06	0,00	0,00	0,00	0,00	0,00	0,00	0,00	0,00	0,00	0,00	36,06	0,00
201000060 Cargo: 020011000606 - DEPÓSITO DE LIBROS		36,06	0,00	0,00	0,00	0,00	0,00	0,00	0,00	0,00	0,00	0,00	36,06	0,00

SITUACION Y MOVIMIENTOS DE LAS DEUDAS a)DEUDAS AL COSTE AMORTIZADO

IDENTIFICACION DE LA DEUDA	DEUDA A 1 ENERO		CREACIONES		INTERESES DEVENGADOS SEGUN T.I.E.			DIFERENCIAS DE CAMBIO		DISMINUCIONES		DEUDA A 31 DICIEMBRE		
	T.I.E.	COSTE AMORTIZADO	INTERESES EXPLICITOS	EFFECTIVO	GASTOS	EXPLICITOS	RESTO	INTERESES CANCELADOS	DEL COSTE AMORTIZADO	DE INTERESES EXPLICITOS	VALOR CONTABLE	RESULTADO	COSTE AMORTIZADO	INTERESES EXPLICITOS
		36,06	0,00	0,00	0,00	0,00	0,00	0,00	0,00	0,00	0,00	0,00	36,06	0,00
201000067 Cargo: 020011000645 - DEPÓSITO DE LIBROS		36,06	0,00	0,00	0,00	0,00	0,00	0,00	0,00	0,00	0,00	0,00	36,06	0,00
201000068 Cargo: 020011000645 - DEPÓSITO DE LIBROS		36,06	0,00	0,00	0,00	0,00	0,00	0,00	0,00	0,00	0,00	0,00	36,06	0,00
201000069 Cargo: 020011000645 - DEPÓSITO DE LIBROS		36,06	0,00	0,00	0,00	0,00	0,00	0,00	0,00	0,00	0,00	0,00	36,06	0,00

SITUACION Y MOVIMIENTOS DE LAS DEUDAS a)DEUDAS AL COSTE AMORTIZADO

IDENTIFICACION DE LA DEUDA	DEUDA A 1 ENERO		CREACIONES		INTERESES DEVENGADOS SEGUN T.I.E.			DIFERENCIAS DE CAMBIO			DISMINUCIONES		DEUDA A 31 DICIEMBRE	
	T.I.E.	COSTE AMORTIZADO	INTERESES EXPLICITOS	EFFECTIVO	GASTOS	EXPLICITOS	RESTO	INTERESES CANCELADOS	DEL COSTE AMORTIZADO	DE INTERESES EXPLICITOS	VALOR CONTABLE	RESULTADO	COSTE AMORTIZADO	INTERESES EXPLICITOS
2010000070 Cargo: 020011000645 - DEPÓSITO DE LIBROS		72,12	0,00	0,00	0,00	0,00	0,00	0,00	0,00	0,00	0,00	0,00	72,12	0,00
2010000071 Cargo: 020011000645 - DEPÓSITO DE LIBROS		36,06	0,00	0,00	0,00	0,00	0,00	0,00	0,00	0,00	0,00	0,00	36,06	0,00
2010000072 Cargo: 020011000606 - FIANZA		15,00	0,00	0,00	0,00	0,00	0,00	0,00	0,00	0,00	0,00	0,00	15,00	0,00

SITUACION Y MOVIMIENTOS DE LAS DEUDAS a)DEUDAS AL COSTE AMORTIZADO

IDENTIFICACION DE LA DEUDA	DEUDA A 1 ENERO		CREACIONES		INTERESES DEVENGADOS SEGUN T.I.E.			DIFERENCIAS DE CAMBIO		DISMINUCIONES		DEUDA A 31 DICIEMBRE		
	T.I.E.	COSTE AMORTIZADO	INTERESES EXPLICITOS	EFFECTIVO	GASTOS	EXPLICITOS	RESTO	INTERESES CANCELADOS	DEL COSTE AMORTIZADO	DE INTERESES EXPLICITOS	VALOR CONTABLE	RESULTADO	COSTE AMORTIZADO	INTERESES EXPLICITOS
		36,06	0,00	0,00	0,00	0,00	0,00	0,00	0,00	0,00	0,00	0,00	36,06	0,00
2010000077 Cargo: 020011000726 - DEPÓSITO DE LIBROS		36,06	0,00	0,00	0,00	0,00	0,00	0,00	0,00	0,00	0,00	0,00	36,06	0,00
2010000078 Cargo: 020011000726 - DEPÓSITO DE LIBROS		36,06	0,00	0,00	0,00	0,00	0,00	0,00	0,00	0,00	0,00	0,00	36,06	0,00
2010000079 Cargo: 020011000709 - FIANZA		15,00	0,00	0,00	0,00	0,00	0,00	0,00	0,00	0,00	0,00	0,00	15,00	0,00

SITUACION Y MOVIMIENTOS DE LAS DEUDAS a)DEUDAS AL COSTE AMORTIZADO

IDENTIFICACION DE LA DEUDA	DEUDA A 1 ENERO		CREACIONES		INTERESES DEVENGADOS SEGUN T.I.E.			DIFERENCIAS DE CAMBIO		DISMINUCIONES		DEUDA A 31 DICIEMBRE		
	T.I.E.	COSTE AMORTIZADO	INTERESES EXPLICITOS	EFFECTIVO	GASTOS	EXPLICITOS	RESTO	INTERESES CANCELADOS	DEL COSTE AMORTIZADO	DE INTERESES EXPLICITOS	VALOR CONTABLE	RESULTADO	COSTE AMORTIZADO	INTERESES EXPLICITOS
201000080 Cargo: 020011000726 - FIANZA		15,00	0,00	0,00	0,00	0,00	0,00	0,00	0,00	0,00	0,00	0,00	15,00	0,00
201000082 Cargo: 020011000902 - DEPÓSITO DE LIBROS		36,06	0,00	0,00	0,00	0,00	0,00	0,00	0,00	0,00	0,00	0,00	36,06	0,00
2011000001 S/PGO. INGRESO FIANZA ARRUTI ITURBE MARÍA JESÚS		3.000,00	0,00	0,00	0,00	0,00	0,00	0,00	0,00	0,00	0,00	0,00	3.000,00	0,00

SITUACION Y MOVIMIENTOS DE LAS DEUDAS a)DEUDAS AL COSTE AMORTIZADO

IDENTIFICACION DE LA DEUDA	DEUDA A 1 ENERO		CREACIONES		INTERESES DEVENGADOS SEGUN T.I.E.			DIFERENCIAS DE CAMBIO		DISMINUCIONES		DEUDA A 31 DICIEMBRE		
	T.I.E.	COSTE AMORTIZADO	INTERESES EXPLICITOS	EFFECTIVO	GASTOS	EXPLICITOS	RESTO	INTERESES CANCELADOS	DEL COSTE AMORTIZADO	DE INTERESES EXPLICITOS	VALOR CONTABLE	RESULTADO	COSTE AMORTIZADO	INTERESES EXPLICITOS
		1.800,00	0,00	0,00	0,00	0,00	0,00	0,00	0,00	0,00	0,00	0,00	1.800,00	0,00
2011000010 S/PGO.FIANZA EN BCL PROFESSIONAL WATER & PARTNERS		1.791,20	0,00	0,00	0,00	0,00	0,00	0,00	0,00	0,00	0,00	0,00	1.791,20	0,00
2011000011 ING. FIANZA METÁLICO. MAZA GONZÁLEZ, CARLOS		150,00	0,00	0,00	0,00	0,00	0,00	0,00	0,00	0,00	0,00	0,00	150,00	0,00
2011000013 S/PGO. FIANZA METÁLICO. CRESPO DE LA RIVA RAQUEL Y		1.200,00	0,00	0,00	0,00	0,00	0,00	0,00	0,00	0,00	0,00	0,00	1.200,00	0,00

SITUACION Y MOVIMIENTOS DE LAS DEUDAS a)DEUDAS AL COSTE AMORTIZADO

IDENTIFICACION DE LA DEUDA	DEUDA A 1 ENERO		CREACIONES		INTERESES DEVENGADOS SEGUN T.I.E.			DIFERENCIAS DE CAMBIO		DISMINUCIONES		DEUDA A 31 DICIEMBRE		
	T.I.E.	COSTE AMORTIZADO	INTERESES EXPLICITOS	EFFECTIVO	GASTOS	EXPLICITOS	RESTO	INTERESES CANCELADOS	DEL COSTE AMORTIZADO	DE INTERESES EXPLICITOS	VALOR CONTABLE	RESULTADO	COSTE AMORTIZADO	INTERESES EXPLICITOS
		300,00	0,00	0,00	0,00	0,00	0,00	0,00	0,00	0,00	0,00	0,00	300,00	0,00
2011000020 FIANZA METÁLICO PHONE LINE. GESTION DE RESIDUOS DE		11,11	0,00	0,00	0,00	0,00	0,00	0,00	0,00	0,00	0,00	0,00	11,11	0,00
2011000022 FIANZA TTES. GÓMEZ NORIEGA, S.L. ANUNCIO LA YERESA		578,01	0,00	0,00	0,00	0,00	0,00	0,00	0,00	0,00	0,00	0,00	578,01	0,00
2011000023 FIANZA CONTENEDORES CANTABRIA,SA ANUNCIO LA YERESA		578,01	0,00	0,00	0,00	0,00	0,00	0,00	0,00	0,00	0,00	0,00	578,01	0,00

SITUACION Y MOVIMIENTOS DE LAS DEUDAS a)DEUDAS AL COSTE AMORTIZADO

IDENTIFICACION DE LA DEUDA	DEUDA A 1 ENERO		CREACIONES		INTERESES DEVENGADOS SEGUN T.I.E.			DIFERENCIAS DE CAMBIO			DISMINUCIONES		DEUDA A 31 DICIEMBRE	
	T.I.E.	COSTE AMORTIZADO	INTERESES EXPLICITOS	EFFECTIVO	GASTOS	EXPLICITOS	RESTO	INTERESES CANCELADOS	DEL COSTE AMORTIZADO	DE INTERESES EXPLICITOS	VALOR CONTABLE	RESULTADO	COSTE AMORTIZADO	INTERESES EXPLICITOS
2011000024 FIANZA CANO BIMENDI FRANCISCO ANUNCIO LA YERESA		578,01	0,00	0,00	0,00	0,00	0,00	0,00	0,00	0,00	0,00	0,00	578,01	0,00
2011000025 FIANZA TTES. Y EXCAVACIONES. ANUNCIO LA YERESA		578,01	0,00	0,00	0,00	0,00	0,00	0,00	0,00	0,00	0,00	0,00	578,01	0,00
2011000026 FIANZA GALVAN ORUÑA ESTEBAN ANUNCIO LA YERESA		578,01	0,00	0,00	0,00	0,00	0,00	0,00	0,00	0,00	0,00	0,00	578,01	0,00

SITUACION Y MOVIMIENTOS DE LAS DEUDAS a)DEUDAS AL COSTE AMORTIZADO

IDENTIFICACION DE LA DEUDA	DEUDA A 1 ENERO		CREACIONES		INTERESES DEVENGADOS SEGUN T.I.E.			DIFERENCIAS DE CAMBIO		DISMINUCIONES		DEUDA A 31 DICIEMBRE		
	T.I.E.	COSTE AMORTIZADO	INTERESES EXPLICITOS	EFFECTIVO	GASTOS	EXPLICITOS	RESTO	INTERESES CANCELADOS	DEL COSTE AMORTIZADO	DE INTERESES EXPLICITOS	VALOR CONTABLE	RESULTADO	COSTE AMORTIZADO	INTERESES EXPLICITOS
		578,01	0,00	0,00	0,00	0,00	0,00	0,00	0,00	0,00	0,00	0,00	578,01	0,00
2011000034 S/PGO.FIANZA WILLIAN BRITTON OTT.AMPLIACIÓN VIVIEN		5.621,16	0,00	0,00	0,00	0,00	0,00	0,00	0,00	0,00	0,00	0,00	5.621,16	0,00
2011000038 S/PGO. FIANZA ARRUTI ITURBE M^aJESUS. FIANZA RESIDU		876,14	0,00	0,00	0,00	0,00	0,00	0,00	0,00	0,00	0,00	0,00	876,14	0,00
2011000039 S/PGO. FIANZA METÁLICO EDUARDO CARL VIDAL PASSANI		2.800,00	0,00	0,00	0,00	0,00	0,00	0,00	0,00	0,00	0,00	0,00	2.800,00	0,00

SITUACION Y MOVIMIENTOS DE LAS DEUDAS a)DEUDAS AL COSTE AMORTIZADO

IDENTIFICACION DE LA DEUDA	DEUDA A 1 ENERO		CREACIONES		INTERESES DEVENGADOS SEGUN T.I.E.			DIFERENCIAS DE CAMBIO		DISMINUCIONES		DEUDA A 31 DICIEMBRE		
	T.I.E.	COSTE AMORTIZADO	INTERESES EXPLICITOS	EFFECTIVO	GASTOS	EXPLICITOS	RESTO	INTERESES CANCELADOS	DEL COSTE AMORTIZADO	DE INTERESES EXPLICITOS	VALOR CONTABLE	RESULTADO	COSTE AMORTIZADO	INTERESES EXPLICITOS
2011000040 Cargo: 020011100486 - DEPÓSITO DE LIBROS		36,06	0,00	0,00	0,00	0,00	0,00	0,00	0,00	0,00	0,00	0,00	36,06	0,00
2011000041 Cargo: 020011100486 - DEPÓSITO DE LIBROS		36,06	0,00	0,00	0,00	0,00	0,00	0,00	0,00	0,00	0,00	0,00	36,06	0,00
2011000042 Cargo: 020011100486 - DEPÓSITO DE LIBROS		36,06	0,00	0,00	0,00	0,00	0,00	0,00	0,00	0,00	0,00	0,00	36,06	0,00

SITUACION Y MOVIMIENTOS DE LAS DEUDAS a)DEUDAS AL COSTE AMORTIZADO

IDENTIFICACION DE LA DEUDA	DEUDA A 1 ENERO		CREACIONES		INTERESES DEVENGADOS SEGUN T.I.E.			DIFERENCIAS DE CAMBIO		DISMINUCIONES		DEUDA A 31 DICIEMBRE		
	T.I.E.	COSTE AMORTIZADO	INTERESES EXPLICITOS	EFFECTIVO	GASTOS	EXPLICITOS	RESTO	INTERESES CANCELADOS	DEL COSTE AMORTIZADO	DE INTERESES EXPLICITOS	VALOR CONTABLE	RESULTADO	COSTE AMORTIZADO	INTERESES EXPLICITOS
		36,06	0,00	0,00	0,00	0,00	0,00	0,00	0,00	0,00	0,00	0,00	36,06	0,00
2011000048 Cargo: 020011100532 - DEPÓSITO DE LIBROS		36,06	0,00	0,00	0,00	0,00	0,00	0,00	0,00	0,00	0,00	0,00	36,06	0,00
2011000049 Cargo: 020011100532 - DEPÓSITO DE LIBROS		36,06	0,00	0,00	0,00	0,00	0,00	0,00	0,00	0,00	0,00	0,00	36,06	0,00
2011000050 Cargo: 020011100532 - DEPÓSITO DE LIBROS		36,06	0,00	0,00	0,00	0,00	0,00	0,00	0,00	0,00	0,00	0,00	36,06	0,00

SITUACION Y MOVIMIENTOS DE LAS DEUDAS a)DEUDAS AL COSTE AMORTIZADO

IDENTIFICACION DE LA DEUDA	DEUDA A 1 ENERO		CREACIONES		INTERESES DEVENGADOS SEGUN T.I.E.			DIFERENCIAS DE CAMBIO		DISMINUCIONES		DEUDA A 31 DICIEMBRE		
	T.I.E.	COSTE AMORTIZADO	INTERESES EXPLICITOS	EFFECTIVO	GASTOS	EXPLICITOS	RESTO	INTERESES CANCELADOS	DEL COSTE AMORTIZADO	DE INTERESES EXPLICITOS	VALOR CONTABLE	RESULTADO	COSTE AMORTIZADO	INTERESES EXPLICITOS
		36,06	0,00	0,00	0,00	0,00	0,00	0,00	0,00	0,00	0,00	0,00	36,06	0,00
2011000055 Cargo: 020011100532 - DEPÓSITO DE LIBROS		36,06	0,00	0,00	0,00	0,00	0,00	0,00	0,00	0,00	0,00	0,00	36,06	0,00
2011000056 Cargo: 020011100532 - DEPÓSITO DE LIBROS		36,06	0,00	0,00	0,00	0,00	0,00	0,00	0,00	0,00	0,00	0,00	36,06	0,00
2011000057 Cargo: 020011100532 - DEPÓSITO DE LIBROS		36,06	0,00	0,00	0,00	0,00	0,00	0,00	0,00	0,00	0,00	0,00	36,06	0,00

SITUACION Y MOVIMIENTOS DE LAS DEUDAS a)DEUDAS AL COSTE AMORTIZADO

IDENTIFICACION DE LA DEUDA	DEUDA A 1 ENERO		CREACIONES		INTERESES DEVENGADOS SEGUN T.I.E.			DIFERENCIAS DE CAMBIO		DISMINUCIONES		DEUDA A 31 DICIEMBRE		
	T.I.E.	COSTE	INTERESES	EFFECTIVO	GASTOS	EXPLICITOS	RESTO	INTERESES	DEL COSTE	DE INTERESES	VALOR	RESULTADO	COSTE	INTERESES
		AMORTIZADO	EXPLICITOS					CANCELADOS	AMORTIZADO	EXPLICITOS	CONTABLE		AMORTIZADO	EXPLICITOS
2011000058 Cargo: 020011100532 - DEPÓSITO DE LIBROS		36,06	0,00	0,00	0,00	0,00	0,00	0,00	0,00	0,00	0,00	0,00	36,06	0,00
2011000059 Cargo: 020011100532 - DEPÓSITO DE LIBROS		36,06	0,00	0,00	0,00	0,00	0,00	0,00	0,00	0,00	0,00	0,00	36,06	0,00
2011000060 Cargo: 020011100532 - DEPÓSITO DE LIBROS		36,06	0,00	0,00	0,00	0,00	0,00	0,00	0,00	0,00	0,00	0,00	36,06	0,00

SITUACION Y MOVIMIENTOS DE LAS DEUDAS a)DEUDAS AL COSTE AMORTIZADO

IDENTIFICACION DE LA DEUDA	DEUDA A 1 ENERO		CREACIONES		INTERESES DEVENGADOS SEGUN T.I.E.			DIFERENCIAS DE CAMBIO		DISMINUCIONES		DEUDA A 31 DICIEMBRE		
	T.I.E.	COSTE AMORTIZADO	INTERESES EXPLICITOS	EFFECTIVO	GASTOS	EXPLICITOS	RESTO	INTERESES CANCELADOS	DEL COSTE AMORTIZADO	DE INTERESES EXPLICITOS	VALOR CONTABLE	RESULTADO	COSTE AMORTIZADO	INTERESES EXPLICITOS
		36,06	0,00	0,00	0,00	0,00	0,00	0,00	0,00	0,00	0,00	0,00	36,06	0,00
2011000065 Cargo: 020011100532 - DEPÓSITO DE LIBROS		36,06	0,00	0,00	0,00	0,00	0,00	0,00	0,00	0,00	0,00	0,00	36,06	0,00
2011000067 Cargo: 020011100532 - DEPÓSITO DE LIBROS		36,06	0,00	0,00	0,00	0,00	0,00	0,00	0,00	0,00	0,00	0,00	36,06	0,00
2011000068 Cargo: 020011100532 - DEPÓSITO DE LIBROS		36,06	0,00	0,00	0,00	0,00	0,00	0,00	0,00	0,00	0,00	0,00	36,06	0,00

SITUACION Y MOVIMIENTOS DE LAS DEUDAS a)DEUDAS AL COSTE AMORTIZADO

IDENTIFICACION DE LA DEUDA	DEUDA A 1 ENERO		CREACIONES		INTERESES DEVENGADOS SEGUN T.I.E.			DIFERENCIAS DE CAMBIO		DISMINUCIONES		DEUDA A 31 DICIEMBRE		
	T.I.E.	COSTE AMORTIZADO	INTERESES EXPLICITOS	EFFECTIVO	GASTOS	EXPLICITOS	RESTO	INTERESES CANCELADOS	DEL COSTE AMORTIZADO	DE INTERESES EXPLICITOS	VALOR CONTABLE	RESULTADO	COSTE AMORTIZADO	INTERESES EXPLICITOS
2011000069 Cargo: 020011100532 - DEPÓSITO DE LIBROS		36,06	0,00	0,00	0,00	0,00	0,00	0,00	0,00	0,00	0,00	0,00	36,06	0,00
2011000070 Cargo: 020011100532 - DEPÓSITO DE LIBROS		36,06	0,00	0,00	0,00	0,00	0,00	0,00	0,00	0,00	0,00	0,00	36,06	0,00
2011000071 Cargo: 020011100532 - DEPÓSITO DE LIBROS		36,06	0,00	0,00	0,00	0,00	0,00	0,00	0,00	0,00	0,00	0,00	36,06	0,00

SITUACION Y MOVIMIENTOS DE LAS DEUDAS a)DEUDAS AL COSTE AMORTIZADO

IDENTIFICACION DE LA DEUDA	DEUDA A 1 ENERO		CREACIONES		INTERESES DEVENGADOS SEGUN T.I.E.			DIFERENCIAS DE CAMBIO		DISMINUCIONES		DEUDA A 31 DICIEMBRE		
	T.I.E.	COSTE AMORTIZADO	INTERESES EXPLICITOS	EFFECTIVO	GASTOS	EXPLICITOS	RESTO	INTERESES CANCELADOS	DEL COSTE AMORTIZADO	DE INTERESES EXPLICITOS	VALOR CONTABLE	RESULTADO	COSTE AMORTIZADO	INTERESES EXPLICITOS
		36,06	0,00	0,00	0,00	0,00	0,00	0,00	0,00	0,00	0,00	0,00	36,06	0,00
2011000076 Cargo: 020011100532 - DEPÓSITO DE LIBROS		36,06	0,00	0,00	0,00	0,00	0,00	0,00	0,00	0,00	0,00	0,00	36,06	0,00
2011000077 Cargo: 020011100532 - DEPÓSITO DE LIBROS		72,12	0,00	0,00	0,00	0,00	0,00	0,00	0,00	0,00	0,00	0,00	72,12	0,00
2011000078 Cargo: 020011100532 - DEPÓSITO DE LIBROS		36,06	0,00	0,00	0,00	0,00	0,00	0,00	0,00	0,00	0,00	0,00	36,06	0,00

SITUACION Y MOVIMIENTOS DE LAS DEUDAS a)DEUDAS AL COSTE AMORTIZADO

IDENTIFICACION DE LA DEUDA	DEUDA A 1 ENERO		CREACIONES		INTERESES DEVENGADOS SEGUN T.I.E.			DIFERENCIAS DE CAMBIO		DISMINUCIONES		DEUDA A 31 DICIEMBRE		
	T.I.E.	COSTE AMORTIZADO	INTERESES EXPLICITOS	EFFECTIVO	GASTOS	EXPLICITOS	RESTO	INTERESES CANCELADOS	DEL COSTE AMORTIZADO	DE INTERESES EXPLICITOS	VALOR CONTABLE	RESULTADO	COSTE AMORTIZADO	INTERESES EXPLICITOS
2011000080 Cargo: 020011100532 - DEPÓSITO DE LIBROS		36,06	0,00	0,00	0,00	0,00	0,00	0,00	0,00	0,00	0,00	0,00	36,06	0,00
2011000081 Cargo: 020011100532 - DEPÓSITO DE LIBROS		36,06	0,00	0,00	0,00	0,00	0,00	0,00	0,00	0,00	0,00	0,00	36,06	0,00
2011000082 Cargo: 020011100532 - DEPÓSITO DE LIBROS		36,06	0,00	0,00	0,00	0,00	0,00	0,00	0,00	0,00	0,00	0,00	36,06	0,00

SITUACION Y MOVIMIENTOS DE LAS DEUDAS a)DEUDAS AL COSTE AMORTIZADO

IDENTIFICACION DE LA DEUDA	DEUDA A 1 ENERO		CREACIONES		INTERESES DEVENGADOS SEGUN T.I.E.			DIFERENCIAS DE CAMBIO		DISMINUCIONES		DEUDA A 31 DICIEMBRE		
	T.I.E.	COSTE	INTERESES	EFFECTIVO	GASTOS	EXPLICITOS	RESTO	INTERESES	DEL COSTE	DE INTERESES	VALOR	RESULTADO	COSTE	INTERESES
	AMORTIZADO		EXPLICITOS					CANCELADOS	AMORTIZADO	EXPLICITOS	CONTABLE		AMORTIZADO	EXPLICITOS
2011000083 Cargo: 020011100532 - DEPÓSITO DE LIBROS		36,06	0,00	0,00	0,00	0,00	0,00	0,00	0,00	0,00	0,00	0,00	36,06	0,00
2011000084 Cargo: 020011100532 - DEPÓSITO DE LIBROS		36,06	0,00	0,00	0,00	0,00	0,00	0,00	0,00	0,00	0,00	0,00	36,06	0,00
2011000085 Cargo: 020011100532 - DEPÓSITO DE LIBROS		36,06	0,00	0,00	0,00	0,00	0,00	0,00	0,00	0,00	0,00	0,00	36,06	0,00
2011000086 Cargo: 020011100532 - DEPÓSITO DE LIBROS		36,06	0,00	0,00	0,00	0,00	0,00	0,00	0,00	0,00	0,00	0,00	36,06	0,00

SITUACION Y MOVIMIENTOS DE LAS DEUDAS a)DEUDAS AL COSTE AMORTIZADO

IDENTIFICACION DE LA DEUDA	DEUDA A 1 ENERO		CREACIONES		INTERESES DEVENGADOS SEGUN T.I.E.			DIFERENCIAS DE CAMBIO		DISMINUCIONES		DEUDA A 31 DICIEMBRE		
	T.I.E.	COSTE AMORTIZADO	INTERESES EXPLICITOS	EFFECTIVO	GASTOS	EXPLICITOS	RESTO	INTERESES CANCELADOS	DEL COSTE AMORTIZADO	DE INTERESES EXPLICITOS	VALOR CONTABLE	RESULTADO	COSTE AMORTIZADO	INTERESES EXPLICITOS
2011000087 Cargo: 020011100532 - DEPÓSITO DE LIBROS		72,12	0,00	0,00	0,00	0,00	0,00	0,00	0,00	0,00	0,00	0,00	72,12	0,00
2011000088 Cargo: 020011100532 - DEPÓSITO DE LIBROS		36,06	0,00	0,00	0,00	0,00	0,00	0,00	0,00	0,00	0,00	0,00	36,06	0,00
2011000089 Cargo: 020011100532 - DEPÓSITO DE LIBROS		36,06	0,00	0,00	0,00	0,00	0,00	0,00	0,00	0,00	0,00	0,00	36,06	0,00

SITUACION Y MOVIMIENTOS DE LAS DEUDAS a)DEUDAS AL COSTE AMORTIZADO

IDENTIFICACION DE LA DEUDA	DEUDA A 1 ENERO		CREACIONES		INTERESES DEVENGADOS SEGUN T.I.E.			DIFERENCIAS DE CAMBIO		DISMINUCIONES		DEUDA A 31 DICIEMBRE		
	T.I.E.	COSTE AMORTIZADO	INTERESES EXPLICITOS	EFFECTIVO	GASTOS	EXPLICITOS	RESTO	INTERESES CANCELADOS	DEL COSTE AMORTIZADO	DE INTERESES EXPLICITOS	VALOR CONTABLE	RESULTADO	COSTE AMORTIZADO	INTERESES EXPLICITOS
		36,06	0,00	0,00	0,00	0,00	0,00	0,00	0,00	0,00	0,00	0,00	36,06	0,00
2011000094 Cargo: 020011100532 - DEPÓSITO DE LIBROS		36,06	0,00	0,00	0,00	0,00	0,00	0,00	0,00	0,00	0,00	0,00	36,06	0,00
2011000095 Cargo: 020011100532 - DEPÓSITO DE LIBROS		36,06	0,00	0,00	0,00	0,00	0,00	0,00	0,00	0,00	0,00	0,00	36,06	0,00
2011000096 Cargo: 020011100532 - DEPÓSITO DE LIBROS		36,06	0,00	0,00	0,00	0,00	0,00	0,00	0,00	0,00	0,00	0,00	36,06	0,00

SITUACION Y MOVIMIENTOS DE LAS DEUDAS a)DEUDAS AL COSTE AMORTIZADO

IDENTIFICACION DE LA DEUDA	DEUDA A 1 ENERO		CREACIONES		INTERESES DEVENGADOS SEGUN T.I.E.			DIFERENCIAS DE CAMBIO			DISMINUCIONES		DEUDA A 31 DICIEMBRE	
	T.I.E.	COSTE AMORTIZADO	INTERESES EXPLICITOS	EFFECTIVO	GASTOS	EXPLICITOS	RESTO	INTERESES CANCELADOS	DEL COSTE AMORTIZADO	DE INTERESES EXPLICITOS	VALOR CONTABLE	RESULTADO	COSTE AMORTIZADO	INTERESES EXPLICITOS
2011000099 Cargo: 020011100532 - DEPÓSITO DE LIBROS		36,06	0,00	0,00	0,00	0,00	0,00	0,00	0,00	0,00	0,00	0,00	36,06	0,00
2011000100 Cargo: 020011100532 - DEPÓSITO DE LIBROS		36,06	0,00	0,00	0,00	0,00	0,00	0,00	0,00	0,00	0,00	0,00	36,06	0,00
2011000102 Cargo: 020011100532 - DEPÓSITO DE LIBROS		36,06	0,00	0,00	0,00	0,00	0,00	0,00	0,00	0,00	0,00	0,00	36,06	0,00

SITUACION Y MOVIMIENTOS DE LAS DEUDAS a)DEUDAS AL COSTE AMORTIZADO

IDENTIFICACION DE LA DEUDA	DEUDA A 1 ENERO		CREACIONES		INTERESES DEVENGADOS SEGUN T.I.E.			DIFERENCIAS DE CAMBIO		DISMINUCIONES		DEUDA A 31 DICIEMBRE		
	T.I.E.	COSTE AMORTIZADO	INTERESES EXPLICITOS	EFFECTIVO	GASTOS	EXPLICITOS	RESTO	INTERESES CANCELADOS	DEL COSTE AMORTIZADO	DE INTERESES EXPLICITOS	VALOR CONTABLE	RESULTADO	COSTE AMORTIZADO	INTERESES EXPLICITOS
		36,06	0,00	0,00	0,00	0,00	0,00	0,00	0,00	0,00	0,00	0,00	36,06	0,00
2011000107 Cargo: 020011100532 - FIANZA		36,06	0,00	0,00	0,00	0,00	0,00	0,00	0,00	0,00	0,00	0,00	36,06	0,00
2011000113 S/PGO. FIANZA METÁLICO CORRAL EGUREN ARTURO		622,40	0,00	0,00	0,00	0,00	0,00	0,00	0,00	0,00	0,00	0,00	622,40	0,00
2011000115 S/PGO. FIANZA METÁLICO BRUSHING, S.C.		280,00	0,00	0,00	0,00	0,00	0,00	0,00	0,00	0,00	0,00	0,00	280,00	0,00

SITUACION Y MOVIMIENTOS DE LAS DEUDAS a)DEUDAS AL COSTE AMORTIZADO

IDENTIFICACION DE LA DEUDA	DEUDA A 1 ENERO		CREACIONES		INTERESES DEVENGADOS SEGUN T.I.E.			DIFERENCIAS DE CAMBIO		DISMINUCIONES		DEUDA A 31 DICIEMBRE		
	T.I.E.	COSTE AMORTIZADO	INTERESES EXPLICITOS	EFFECTIVO	GASTOS	EXPLICITOS	RESTO	INTERESES CANCELADOS	DEL COSTE AMORTIZADO	DE INTERESES EXPLICITOS	VALOR CONTABLE	RESULTADO	COSTE AMORTIZADO	INTERESES EXPLICITOS
2011000116 Cargo: 020011100532 - DEPÓSITO DE LIBROS		36,06	0,00	0,00	0,00	0,00	0,00	0,00	0,00	0,00	0,00	0,00	36,06	0,00
2011000117 Cargo: 020011100532 - DEPÓSITO DE LIBROS		36,06	0,00	0,00	0,00	0,00	0,00	0,00	0,00	0,00	0,00	0,00	36,06	0,00
2011000118 Cargo: 020011100532 - DEPÓSITO DE LIBROS		36,06	0,00	0,00	0,00	0,00	0,00	0,00	0,00	0,00	0,00	0,00	36,06	0,00

SITUACION Y MOVIMIENTOS DE LAS DEUDAS a)DEUDAS AL COSTE AMORTIZADO

IDENTIFICACION DE LA DEUDA	DEUDA A 1 ENERO		CREACIONES		INTERESES DEVENGADOS SEGUN T.I.E.			DIFERENCIAS DE CAMBIO		DISMINUCIONES		DEUDA A 31 DICIEMBRE		
	T.I.E.	COSTE AMORTIZADO	INTERESES EXPLICITOS	EFFECTIVO	GASTOS	EXPLICITOS	RESTO	INTERESES CANCELADOS	DEL COSTE AMORTIZADO	DE INTERESES EXPLICITOS	VALOR CONTABLE	RESULTADO	COSTE AMORTIZADO	INTERESES EXPLICITOS
		36,06	0,00	0,00	0,00	0,00	0,00	0,00	0,00	0,00	0,00	0,00	36,06	0,00
2011000123 Cargo: 020011100532 - DEPÓSITO DE LIBROS		36,06	0,00	0,00	0,00	0,00	0,00	0,00	0,00	0,00	0,00	0,00	36,06	0,00
2011000124 Cargo: 020011100532 - DEPÓSITO DE LIBROS		72,12	0,00	0,00	0,00	0,00	0,00	0,00	0,00	0,00	0,00	0,00	72,12	0,00
2011000125 Cargo: 020011100532 - DEPÓSITO DE LIBROS		36,06	0,00	0,00	0,00	0,00	0,00	0,00	0,00	0,00	0,00	0,00	36,06	0,00

SITUACION Y MOVIMIENTOS DE LAS DEUDAS a)DEUDAS AL COSTE AMORTIZADO

IDENTIFICACION DE LA DEUDA	DEUDA A 1 ENERO		CREACIONES		INTERESES DEVENGADOS SEGUN T.I.E.			DIFERENCIAS DE CAMBIO		DISMINUCIONES		DEUDA A 31 DICIEMBRE		
	T.I.E.	COSTE AMORTIZADO	INTERESES EXPLICITOS	EFFECTIVO	GASTOS	EXPLICITOS	RESTO	INTERESES CANCELADOS	DEL COSTE AMORTIZADO	DE INTERESES EXPLICITOS	VALOR CONTABLE	RESULTADO	COSTE AMORTIZADO	INTERESES EXPLICITOS
		36,06	0,00	0,00	0,00	0,00	0,00	0,00	0,00	0,00	0,00	0,00	36,06	0,00
2011000131 Cargo: 020011100532 - DEPÓSITO DE LIBROS		36,06	0,00	0,00	0,00	0,00	0,00	0,00	0,00	0,00	0,00	0,00	36,06	0,00
2011000133 Cargo: 020011100532 - DEPÓSITO DE LIBROS		36,06	0,00	0,00	0,00	0,00	0,00	0,00	0,00	0,00	0,00	0,00	36,06	0,00
2011000134 Cargo: 020011100532 - DEPÓSITO DE LIBROS		36,06	0,00	0,00	0,00	0,00	0,00	0,00	0,00	0,00	0,00	0,00	36,06	0,00

SITUACION Y MOVIMIENTOS DE LAS DEUDAS a)DEUDAS AL COSTE AMORTIZADO

IDENTIFICACION DE LA DEUDA	DEUDA A 1 ENERO		CREACIONES		INTERESES DEVENGADOS SEGUN T.I.E.			DIFERENCIAS DE CAMBIO		DISMINUCIONES		DEUDA A 31 DICIEMBRE		
	T.I.E.	COSTE AMORTIZADO	INTERESES EXPLICITOS	EFFECTIVO	GASTOS	EXPLICITOS	RESTO	INTERESES CANCELADOS	DEL COSTE AMORTIZADO	DE INTERESES EXPLICITOS	VALOR CONTABLE	RESULTADO	COSTE AMORTIZADO	INTERESES EXPLICITOS
2011000135 Cargo: 020011100532 - DEPÓSITO DE LIBROS		36,06	0,00	0,00	0,00	0,00	0,00	0,00	0,00	0,00	0,00	0,00	36,06	0,00
2011000136 Cargo: 020011100532 - DEPÓSITO DE LIBROS		36,06	0,00	0,00	0,00	0,00	0,00	0,00	0,00	0,00	0,00	0,00	36,06	0,00
2011000137 Cargo: 020011100532 - DEPÓSITO DE LIBROS		36,06	0,00	0,00	0,00	0,00	0,00	0,00	0,00	0,00	0,00	0,00	36,06	0,00

SITUACION Y MOVIMIENTOS DE LAS DEUDAS a)DEUDAS AL COSTE AMORTIZADO

IDENTIFICACION DE LA DEUDA	DEUDA A 1 ENERO		CREACIONES		INTERESES DEVENGADOS SEGUN T.I.E.			DIFERENCIAS DE CAMBIO		DISMINUCIONES		DEUDA A 31 DICIEMBRE		
	T.I.E.	COSTE AMORTIZADO	INTERESES EXPLICITOS	EFFECTIVO	GASTOS	EXPLICITOS	RESTO	INTERESES CANCELADOS	DEL COSTE AMORTIZADO	DE INTERESES EXPLICITOS	VALOR CONTABLE	RESULTADO	COSTE AMORTIZADO	INTERESES EXPLICITOS
		36,06	0,00	0,00	0,00	0,00	0,00	0,00	0,00	0,00	0,00	0,00	36,06	0,00
2011000142 Cargo: 020011100547 - DEPÓSITO DE LIBROS		36,06	0,00	0,00	0,00	0,00	0,00	0,00	0,00	0,00	0,00	0,00	36,06	0,00
2011000143 Cargo: 020011100547 - DEPÓSITO DE LIBROS		72,12	0,00	0,00	0,00	0,00	0,00	0,00	0,00	0,00	0,00	0,00	72,12	0,00
2011000145 Cargo: 020011100547 - DEPÓSITO DE LIBROS		36,06	0,00	0,00	0,00	0,00	0,00	0,00	0,00	0,00	0,00	0,00	36,06	0,00

SITUACION Y MOVIMIENTOS DE LAS DEUDAS a)DEUDAS AL COSTE AMORTIZADO

IDENTIFICACION DE LA DEUDA	DEUDA A 1 ENERO		CREACIONES		INTERESES DEVENGADOS SEGUN T.I.E.			DIFERENCIAS DE CAMBIO		DISMINUCIONES		DEUDA A 31 DICIEMBRE		
	T.I.E.	COSTE AMORTIZADO	INTERESES EXPLICITOS	EFFECTIVO	GASTOS	EXPLICITOS	RESTO	INTERESES CANCELADOS	DEL COSTE AMORTIZADO	DE INTERESES EXPLICITOS	VALOR CONTABLE	RESULTADO	COSTE AMORTIZADO	INTERESES EXPLICITOS
2011000146 Cargo: 020011100547 - DEPÓSITO DE LIBROS		36,06	0,00	0,00	0,00	0,00	0,00	0,00	0,00	0,00	0,00	0,00	36,06	0,00
2011000147 Cargo: 020011100547 - DEPÓSITO DE LIBROS		36,06	0,00	0,00	0,00	0,00	0,00	0,00	0,00	0,00	0,00	0,00	36,06	0,00
2011000148 Cargo: 020011100547 - DEPÓSITO DE LIBROS		36,06	0,00	0,00	0,00	0,00	0,00	0,00	0,00	0,00	0,00	0,00	36,06	0,00

SITUACION Y MOVIMIENTOS DE LAS DEUDAS a)DEUDAS AL COSTE AMORTIZADO

IDENTIFICACION DE LA DEUDA	DEUDA A 1 ENERO		CREACIONES		INTERESES DEVENGADOS SEGUN T.I.E.			DIFERENCIAS DE CAMBIO		DISMINUCIONES		DEUDA A 31 DICIEMBRE		
	T.I.E.	COSTE AMORTIZADO	INTERESES EXPLICITOS	EFFECTIVO	GASTOS	EXPLICITOS	RESTO	INTERESES CANCELADOS	DEL COSTE AMORTIZADO	DE INTERESES EXPLICITOS	VALOR CONTABLE	RESULTADO	COSTE AMORTIZADO	INTERESES EXPLICITOS
		15,00	0,00	0,00	0,00	0,00	0,00	0,00	0,00	0,00	0,00	0,00	15,00	0,00
2011000153 Cargo: 020011100532 - FIANZA		15,00	0,00	0,00	0,00	0,00	0,00	0,00	0,00	0,00	0,00	0,00	15,00	0,00
2011000154 Cargo: 020011100532 - FIANZA		15,00	0,00	0,00	0,00	0,00	0,00	0,00	0,00	0,00	0,00	0,00	15,00	0,00
2011000155 Cargo: 020011100547 - FIANZA		15,00	0,00	0,00	0,00	0,00	0,00	0,00	0,00	0,00	0,00	0,00	15,00	0,00

SITUACION Y MOVIMIENTOS DE LAS DEUDAS a)DEUDAS AL COSTE AMORTIZADO

IDENTIFICACION DE LA DEUDA	DEUDA A 1 ENERO		CREACIONES		INTERESES DEVENGADOS SEGUN T.I.E.			DIFERENCIAS DE CAMBIO		DISMINUCIONES		DEUDA A 31 DICIEMBRE		
	T.I.E.	COSTE AMORTIZADO	INTERESES EXPLICITOS	EFFECTIVO	GASTOS	EXPLICITOS	RESTO	INTERESES CANCELADOS	DEL COSTE AMORTIZADO	DE INTERESES EXPLICITOS	VALOR CONTABLE	RESULTADO	COSTE AMORTIZADO	INTERESES EXPLICITOS
2011000156 Cargo: 020011100547 - FIANZA		15,00	0,00	0,00	0,00	0,00	0,00	0,00	0,00	0,00	0,00	0,00	15,00	0,00
2011000157 Cargo: 020011100547 - FIANZA		15,00	0,00	0,00	0,00	0,00	0,00	0,00	0,00	0,00	0,00	0,00	15,00	0,00
2011000158 Cargo: 020011100547 - FIANZA		15,00	0,00	0,00	0,00	0,00	0,00	0,00	0,00	0,00	0,00	0,00	15,00	0,00

SITUACION Y MOVIMIENTOS DE LAS DEUDAS a)DEUDAS AL COSTE AMORTIZADO

IDENTIFICACION DE LA DEUDA	DEUDA A 1 ENERO		CREACIONES		INTERESES DEVENGADOS SEGUN T.I.E.			DIFERENCIAS DE CAMBIO		DISMINUCIONES		DEUDA A 31 DICIEMBRE		
	T.I.E.	COSTE	INTERESES	EFFECTIVO	GASTOS	EXPLICITOS	RESTO	INTERESES	DEL COSTE	DE INTERESES	VALOR	RESULTADO	COSTE	INTERESES
	AMORTIZADO		EXPLICITOS					CANCELADOS	AMORTIZADO	EXPLICITOS	CONTABLE		AMORTIZADO	EXPLICITOS
2011000159 Cargo: 020011100547 - FIANZA		15,00	0,00	0,00	0,00	0,00	0,00	0,00	0,00	0,00	0,00	0,00	15,00	0,00
2011000160 Cargo: 020011100547 - FIANZA		15,00	0,00	0,00	0,00	0,00	0,00	0,00	0,00	0,00	0,00	0,00	15,00	0,00
2011000161 Cargo: 020011100547 - FIANZA		15,00	0,00	0,00	0,00	0,00	0,00	0,00	0,00	0,00	0,00	0,00	15,00	0,00
2011000162 Cargo: 020011100547 - FIANZA		15,00	0,00	0,00	0,00	0,00	0,00	0,00	0,00	0,00	0,00	0,00	15,00	0,00

SITUACION Y MOVIMIENTOS DE LAS DEUDAS a)DEUDAS AL COSTE AMORTIZADO

IDENTIFICACION DE LA DEUDA	DEUDA A 1 ENERO		CREACIONES		INTERESES DEVENGADOS SEGUN T.I.E.			DIFERENCIAS DE CAMBIO		DISMINUCIONES		DEUDA A 31 DICIEMBRE		
	T.I.E.	COSTE AMORTIZADO	INTERESES EXPLICITOS	EFFECTIVO	GASTOS	EXPLICITOS	RESTO	INTERESES CANCELADOS	DEL COSTE AMORTIZADO	DE INTERESES EXPLICITOS	VALOR CONTABLE	RESULTADO	COSTE AMORTIZADO	INTERESES EXPLICITOS
2011000163 Cargo: 020011100547 - DEPÓSITO DE LIBROS		36,06	0,00	0,00	0,00	0,00	0,00	0,00	0,00	0,00	0,00	0,00	36,06	0,00
2011000164 Cargo: 020011100573 - DEPÓSITO DE LIBROS		72,12	0,00	0,00	0,00	0,00	0,00	0,00	0,00	0,00	0,00	0,00	72,12	0,00
2011000165 Cargo: 020011100573 - DEPÓSITO DE LIBROS		36,06	0,00	0,00	0,00	0,00	0,00	0,00	0,00	0,00	0,00	0,00	36,06	0,00

SITUACION Y MOVIMIENTOS DE LAS DEUDAS a)DEUDAS AL COSTE AMORTIZADO

IDENTIFICACION DE LA DEUDA	DEUDA A 1 ENERO		CREACIONES		INTERESES DEVENGADOS SEGUN T.I.E.			DIFERENCIAS DE CAMBIO		DISMINUCIONES		DEUDA A 31 DICIEMBRE		
	T.I.E.	COSTE AMORTIZADO	INTERESES EXPLICITOS	EFFECTIVO	GASTOS	EXPLICITOS	RESTO	INTERESES CANCELADOS	DEL COSTE AMORTIZADO	DE INTERESES EXPLICITOS	VALOR CONTABLE	RESULTADO	COSTE AMORTIZADO	INTERESES EXPLICITOS
		36,06	0,00	0,00	0,00	0,00	0,00	0,00	0,00	0,00	0,00	0,00	36,06	0,00
2011000170 Cargo: 020011100573 - DEPÓSITO DE LIBROS		72,12	0,00	0,00	0,00	0,00	0,00	0,00	0,00	0,00	0,00	0,00	72,12	0,00
2011000171 Cargo: 020011100573 - DEPÓSITO DE LIBROS		36,06	0,00	0,00	0,00	0,00	0,00	0,00	0,00	0,00	0,00	0,00	36,06	0,00
2011000172 Cargo: 020011100573 - DEPÓSITO DE LIBROS		36,06	0,00	0,00	0,00	0,00	0,00	0,00	0,00	0,00	0,00	0,00	36,06	0,00

SITUACION Y MOVIMIENTOS DE LAS DEUDAS a)DEUDAS AL COSTE AMORTIZADO

IDENTIFICACION DE LA DEUDA	DEUDA A 1 ENERO		CREACIONES		INTERESES DEVENGADOS SEGUN T.I.E.			DIFERENCIAS DE CAMBIO		DISMINUCIONES		DEUDA A 31 DICIEMBRE		
	T.I.E.	COSTE AMORTIZADO	INTERESES EXPLICITOS	EFFECTIVO	GASTOS	EXPLICITOS	RESTO	INTERESES CANCELADOS	DEL COSTE AMORTIZADO	DE INTERESES EXPLICITOS	VALOR CONTABLE	RESULTADO	COSTE AMORTIZADO	INTERESES EXPLICITOS
2011000173 Cargo: 020011100573 - DEPÓSITO DE LIBROS		36,06	0,00	0,00	0,00	0,00	0,00	0,00	0,00	0,00	0,00	0,00	36,06	0,00
2011000174 Cargo: 020011100532 - FIANZA		15,00	0,00	0,00	0,00	0,00	0,00	0,00	0,00	0,00	0,00	0,00	15,00	0,00
2011000175 S/PGO. ING. FIANZA METÁLICO EMILIO CICUENDEZ LASEN		2.638,96	0,00	0,00	0,00	0,00	0,00	0,00	0,00	0,00	0,00	0,00	2.638,96	0,00

SITUACION Y MOVIMIENTOS DE LAS DEUDAS a)DEUDAS AL COSTE AMORTIZADO

IDENTIFICACION DE LA DEUDA	DEUDA A 1 ENERO		CREACIONES		INTERESES DEVENGADOS SEGUN T.I.E.			DIFERENCIAS DE CAMBIO		DISMINUCIONES		DEUDA A 31 DICIEMBRE		
	T.I.E.	COSTE AMORTIZADO	INTERESES EXPLICITOS	EFFECTIVO	GASTOS	EXPLICITOS	RESTO	INTERESES CANCELADOS	DEL COSTE AMORTIZADO	DE INTERESES EXPLICITOS	VALOR CONTABLE	RESULTADO	COSTE AMORTIZADO	INTERESES EXPLICITOS
		36,06	0,00	0,00	0,00	0,00	0,00	0,00	0,00	0,00	0,00	0,00	36,06	0,00
2011000180 Cargo: 020011100573 - DEPÓSITO DE LIBROS		36,06	0,00	0,00	0,00	0,00	0,00	0,00	0,00	0,00	0,00	0,00	36,06	0,00
2011000181 Cargo: 020011100573 - DEPÓSITO DE LIBROS		36,06	0,00	0,00	0,00	0,00	0,00	0,00	0,00	0,00	0,00	0,00	36,06	0,00
2011000182 Cargo: 020011100573 - DEPÓSITO DE LIBROS		36,06	0,00	0,00	0,00	0,00	0,00	0,00	0,00	0,00	0,00	0,00	36,06	0,00

SITUACION Y MOVIMIENTOS DE LAS DEUDAS a)DEUDAS AL COSTE AMORTIZADO

IDENTIFICACION DE LA DEUDA	DEUDA A 1 ENERO		CREACIONES		INTERESES DEVENGADOS SEGUN T.I.E.			DIFERENCIAS DE CAMBIO		DISMINUCIONES		DEUDA A 31 DICIEMBRE		
	T.I.E.	COSTE AMORTIZADO	INTERESES EXPLICITOS	EFFECTIVO	GASTOS	EXPLICITOS	RESTO	INTERESES CANCELADOS	DEL COSTE AMORTIZADO	DE INTERESES EXPLICITOS	VALOR CONTABLE	RESULTADO	COSTE AMORTIZADO	INTERESES EXPLICITOS
2011000183 Cargo: 020011100585 - DEPÓSITO DE LIBROS		36,06	0,00	0,00	0,00	0,00	0,00	0,00	0,00	0,00	0,00	0,00	36,06	0,00
2011000184 Cargo: 020011100585 - DEPÓSITO DE LIBROS		36,06	0,00	0,00	0,00	0,00	0,00	0,00	0,00	0,00	0,00	0,00	36,06	0,00
2011000185 Cargo: 020011100595 - DEPÓSITO DE LIBROS		36,06	0,00	0,00	0,00	0,00	0,00	0,00	0,00	0,00	0,00	0,00	36,06	0,00

SITUACION Y MOVIMIENTOS DE LAS DEUDAS a)DEUDAS AL COSTE AMORTIZADO

IDENTIFICACION DE LA DEUDA	DEUDA A 1 ENERO		CREACIONES		INTERESES DEVENGADOS SEGUN T.I.E.			DIFERENCIAS DE CAMBIO		DISMINUCIONES		DEUDA A 31 DICIEMBRE		
	T.I.E.	COSTE AMORTIZADO	INTERESES EXPLICITOS	EFFECTIVO	GASTOS	EXPLICITOS	RESTO	INTERESES CANCELADOS	DEL COSTE AMORTIZADO	DE INTERESES EXPLICITOS	VALOR CONTABLE	RESULTADO	COSTE AMORTIZADO	INTERESES EXPLICITOS
		36,06	0,00	0,00	0,00	0,00	0,00	0,00	0,00	0,00	0,00	0,00	36,06	0,00
2011000190 Cargo: 020011100595 - DEPÓSITO DE LIBROS		36,06	0,00	0,00	0,00	0,00	0,00	0,00	0,00	0,00	0,00	0,00	36,06	0,00
2011000191 Cargo: 020011100595 - DEPÓSITO DE LIBROS		36,06	0,00	0,00	0,00	0,00	0,00	0,00	0,00	0,00	0,00	0,00	36,06	0,00
2011000192 Cargo: 020011100595 - DEPÓSITO DE LIBROS		36,06	0,00	0,00	0,00	0,00	0,00	0,00	0,00	0,00	0,00	0,00	36,06	0,00

SITUACION Y MOVIMIENTOS DE LAS DEUDAS a)DEUDAS AL COSTE AMORTIZADO

IDENTIFICACION DE LA DEUDA	DEUDA A 1 ENERO		CREACIONES		INTERESES DEVENGADOS SEGUN T.I.E.			DIFERENCIAS DE CAMBIO		DISMINUCIONES		DEUDA A 31 DICIEMBRE		
	T.I.E.	COSTE AMORTIZADO	INTERESES EXPLICITOS	EFFECTIVO	GASTOS	EXPLICITOS	RESTO	INTERESES CANCELADOS	DEL COSTE AMORTIZADO	DE INTERESES EXPLICITOS	VALOR CONTABLE	RESULTADO	COSTE AMORTIZADO	INTERESES EXPLICITOS
		36,06	0,00	0,00	0,00	0,00	0,00	0,00	0,00	0,00	0,00	0,00	36,06	0,00
2011000197 Cargo: 020011100595 - DEPÓSITO DE LIBROS		36,06	0,00	0,00	0,00	0,00	0,00	0,00	0,00	0,00	0,00	0,00	36,06	0,00
2011000198 Cargo: 020011100595 - DEPÓSITO DE LIBROS		36,06	0,00	0,00	0,00	0,00	0,00	0,00	0,00	0,00	0,00	0,00	36,06	0,00
2011000199 Cargo: 020011100573 - FIANZA		15,00	0,00	0,00	0,00	0,00	0,00	0,00	0,00	0,00	0,00	0,00	15,00	0,00

SITUACION Y MOVIMIENTOS DE LAS DEUDAS a)DEUDAS AL COSTE AMORTIZADO

IDENTIFICACION DE LA DEUDA	DEUDA A 1 ENERO		CREACIONES		INTERESES DEVENGADOS SEGUN T.I.E.			DIFERENCIAS DE CAMBIO		DISMINUCIONES		DEUDA A 31 DICIEMBRE		
	T.I.E.	COSTE AMORTIZADO	INTERESES EXPLICITOS	EFFECTIVO	GASTOS	EXPLICITOS	RESTO	INTERESES CANCELADOS	DEL COSTE AMORTIZADO	DE INTERESES EXPLICITOS	VALOR CONTABLE	RESULTADO	COSTE AMORTIZADO	INTERESES EXPLICITOS
2011000200 Cargo: 020011100573 - FIANZA		36,06	0,00	0,00	0,00	0,00	0,00	0,00	0,00	0,00	0,00	0,00	36,06	0,00
2011000201 Cargo: 020011100585 - DEPÓSITO DE LIBROS		36,06	0,00	0,00	0,00	0,00	0,00	0,00	0,00	0,00	0,00	0,00	36,06	0,00
2011000202 Cargo: 020011100585 - DEPÓSITO DE LIBROS		36,06	0,00	0,00	0,00	0,00	0,00	0,00	0,00	0,00	0,00	0,00	36,06	0,00

SITUACION Y MOVIMIENTOS DE LAS DEUDAS a)DEUDAS AL COSTE AMORTIZADO

IDENTIFICACION DE LA DEUDA	DEUDA A 1 ENERO		CREACIONES		INTERESES DEVENGADOS SEGUN T.I.E.			DIFERENCIAS DE CAMBIO		DISMINUCIONES		DEUDA A 31 DICIEMBRE		
	T.I.E.	COSTE AMORTIZADO	INTERESES EXPLICITOS	EFFECTIVO	GASTOS	EXPLICITOS	RESTO	INTERESES CANCELADOS	DEL COSTE AMORTIZADO	DE INTERESES EXPLICITOS	VALOR CONTABLE	RESULTADO	COSTE AMORTIZADO	INTERESES EXPLICITOS
		36,06	0,00	0,00	0,00	0,00	0,00	0,00	0,00	0,00	0,00	0,00	36,06	0,00
2011000207 Cargo: 020011100595 - DEPÓSITO DE LIBROS		36,06	0,00	0,00	0,00	0,00	0,00	0,00	0,00	0,00	0,00	0,00	36,06	0,00
2011000208 Cargo: 020011100595 - DEPÓSITO DE LIBROS		36,06	0,00	0,00	0,00	0,00	0,00	0,00	0,00	0,00	0,00	0,00	36,06	0,00
2011000209 Cargo: 020011100595 - DEPÓSITO DE LIBROS		36,06	0,00	0,00	0,00	0,00	0,00	0,00	0,00	0,00	0,00	0,00	36,06	0,00

SITUACION Y MOVIMIENTOS DE LAS DEUDAS a)DEUDAS AL COSTE AMORTIZADO

IDENTIFICACION DE LA DEUDA	DEUDA A 1 ENERO		CREACIONES		INTERESES DEVENGADOS SEGUN T.I.E.			DIFERENCIAS DE CAMBIO			DISMINUCIONES		DEUDA A 31 DICIEMBRE	
	T.I.E.	COSTE	INTERESES	EFFECTIVO	GASTOS	EXPLICITOS	RESTO	INTERESES	DEL COSTE	DE INTERESES	VALOR	RESULTADO	COSTE	INTERESES
	AMORTIZADO		EXPLICITOS					CANCELADOS	AMORTIZADO	EXPLICITOS	CONTABLE		AMORTIZADO	EXPLICITOS
2011000210 Cargo: 020011100595 - DEPÓSITO DE LIBROS		36,06	0,00	0,00	0,00	0,00	0,00	0,00	0,00	0,00	0,00	0,00	36,06	0,00
2011000211 Cargo: 020011100609 - DEPÓSITO DE LIBROS		36,06	0,00	0,00	0,00	0,00	0,00	0,00	0,00	0,00	0,00	0,00	36,06	0,00
2011000212 Cargo: 020011100609 - DEPÓSITO DE LIBROS		36,06	0,00	0,00	0,00	0,00	0,00	0,00	0,00	0,00	0,00	0,00	36,06	0,00

SITUACION Y MOVIMIENTOS DE LAS DEUDAS a)DEUDAS AL COSTE AMORTIZADO

IDENTIFICACION DE LA DEUDA	DEUDA A 1 ENERO		CREACIONES		INTERESES DEVENGADOS SEGUN T.I.E.			DIFERENCIAS DE CAMBIO		DISMINUCIONES		DEUDA A 31 DICIEMBRE		
	T.I.E.	COSTE AMORTIZADO	INTERESES EXPLICITOS	EFFECTIVO	GASTOS	EXPLICITOS	RESTO	INTERESES CANCELADOS	DEL COSTE AMORTIZADO	DE INTERESES EXPLICITOS	VALOR CONTABLE	RESULTADO	COSTE AMORTIZADO	INTERESES EXPLICITOS
		11.832,00	0,00	0,00	0,00	0,00	0,00	0,00	0,00	0,00	0,00	0,00	11.832,00	0,00
2011000218 FIANZA METALICO. INVERSIONES PAMADAES, S.L		500,00	0,00	0,00	0,00	0,00	0,00	0,00	0,00	0,00	0,00	0,00	500,00	0,00
2011000220 ING.METÁLICO FIANZA MANSO PEREZ COSIO SANTIAGO. EL		78,20	0,00	0,00	0,00	0,00	0,00	0,00	0,00	0,00	0,00	0,00	78,20	0,00
2011000221 Cargo: 020011100645 - DEPÓSITO DE LIBROS		72,12	0,00	0,00	0,00	0,00	0,00	0,00	0,00	0,00	0,00	0,00	72,12	0,00

SITUACION Y MOVIMIENTOS DE LAS DEUDAS a)DEUDAS AL COSTE AMORTIZADO

IDENTIFICACION DE LA DEUDA	DEUDA A 1 ENERO		CREACIONES		INTERESES DEVENGADOS SEGUN T.I.E.			DIFERENCIAS DE CAMBIO		DISMINUCIONES		DEUDA A 31 DICIEMBRE		
	T.I.E.	COSTE AMORTIZADO	INTERESES EXPLICITOS	EFFECTIVO	GASTOS	EXPLICITOS	RESTO	INTERESES CANCELADOS	DEL COSTE AMORTIZADO	DE INTERESES EXPLICITOS	VALOR CONTABLE	RESULTADO	COSTE AMORTIZADO	INTERESES EXPLICITOS
		542,02	0,00	0,00	0,00	0,00	0,00	0,00	0,00	0,00	0,00	0,00	542,02	0,00
2011000228 ANDIA LACTEOS ING. FIANZA METÁLICO EN CAJA		500,00	0,00	0,00	0,00	0,00	0,00	0,00	0,00	0,00	0,00	0,00	500,00	0,00
2011000230 Cargo: 020011100756 - DEPÓSITO DE LIBROS		36,06	0,00	0,00	0,00	0,00	0,00	0,00	0,00	0,00	0,00	0,00	36,06	0,00
2012000004 S/PGO. FIANZA RESIDUOS CARRION GOZALO KORO		0,01	0,00	0,00	0,00	0,00	0,00	0,00	0,00	0,00	0,00	0,00	0,01	0,00

SITUACION Y MOVIMIENTOS DE LAS DEUDAS a)DEUDAS AL COSTE AMORTIZADO

IDENTIFICACION DE LA DEUDA	DEUDA A 1 ENERO		CREACIONES		INTERESES DEVENGADOS SEGUN T.I.E.			DIFERENCIAS DE CAMBIO		DISMINUCIONES		DEUDA A 31 DICIEMBRE		
	T.I.E.	COSTE AMORTIZADO	INTERESES EXPLICITOS	EFFECTIVO	GASTOS	EXPLICITOS	RESTO	INTERESES CANCELADOS	DEL COSTE AMORTIZADO	DE INTERESES EXPLICITOS	VALOR CONTABLE	RESULTADO	COSTE AMORTIZADO	INTERESES EXPLICITOS
2012000009 S/PGO. FIANZA METÁLICO ISABEL ALONSO PALOMERA		200,00	0,00	0,00	0,00	0,00	0,00	0,00	0,00	0,00	0,00	0,00	200,00	0,00
2012000013 Cargo: 020011200116 - DEPÓSITO DE LIBROS		36,06	0,00	0,00	0,00	0,00	0,00	0,00	0,00	0,00	0,00	0,00	36,06	0,00
2012000014 Cargo: 020011200160 - DEPÓSITO DE LIBROS		36,06	0,00	0,00	0,00	0,00	0,00	0,00	0,00	0,00	0,00	0,00	36,06	0,00

SITUACION Y MOVIMIENTOS DE LAS DEUDAS a)DEUDAS AL COSTE AMORTIZADO

IDENTIFICACION DE LA DEUDA	DEUDA A 1 ENERO		CREACIONES		INTERESES DEVENGADOS SEGUN T.I.E.			DIFERENCIAS DE CAMBIO		DISMINUCIONES		DEUDA A 31 DICIEMBRE		
	T.I.E.	COSTE AMORTIZADO	INTERESES EXPLICITOS	EFFECTIVO	GASTOS	EXPLICITOS	RESTO	INTERESES CANCELADOS	DEL COSTE AMORTIZADO	DE INTERESES EXPLICITOS	VALOR CONTABLE	RESULTADO	COSTE AMORTIZADO	INTERESES EXPLICITOS
		90,85	0,00	0,00	0,00	0,00	0,00	0,00	0,00	0,00	0,00	0,00	90,85	0,00
2012000026 S/PGO.FIANZA METÁLICO RUIZ COBO PEDRO. OBRAS DE		94,40	0,00	0,00	0,00	0,00	0,00	0,00	0,00	0,00	0,00	0,00	94,40	0,00
2012000029 S/PGO.FIANZA METÁLICO LÓPEZ GÓMEZ JAVIER		36,00	0,00	0,00	0,00	0,00	0,00	0,00	0,00	0,00	0,00	0,00	36,00	0,00
2012000032 FIANZA METÁLICO CDAD. PROP. MIES DEL CALERO Nº 2		430,00	0,00	0,00	0,00	0,00	0,00	0,00	0,00	0,00	0,00	0,00	430,00	0,00

SITUACION Y MOVIMIENTOS DE LAS DEUDAS a)DEUDAS AL COSTE AMORTIZADO

IDENTIFICACION DE LA DEUDA	DEUDA A 1 ENERO		CREACIONES		INTERESES DEVENGADOS SEGUN T.I.E.			DIFERENCIAS DE CAMBIO		DISMINUCIONES		DEUDA A 31 DICIEMBRE		
	T.I.E.	COSTE AMORTIZADO	INTERESES EXPLICITOS	EFFECTIVO	GASTOS	EXPLICITOS	RESTO	INTERESES CANCELADOS	DEL COSTE AMORTIZADO	DE INTERESES EXPLICITOS	VALOR CONTABLE	RESULTADO	COSTE AMORTIZADO	INTERESES EXPLICITOS
2012000033 FIANZA METALICO CMDAD. PROP. SALCEDO 36-D		326,24	0,00	0,00	0,00	0,00	0,00	0,00	0,00	0,00	0,00	0,00	326,24	0,00
2012000034 S/PGO. NASGAT COSMETICS, S.L. FIANZA METÁLICO		29,85	0,00	0,00	0,00	0,00	0,00	0,00	0,00	0,00	0,00	0,00	29,85	0,00
2012000036 S/PGO. COPADO ALBA MARIA AZUCENA FIANZA METÁLICO		150,00	0,00	0,00	0,00	0,00	0,00	0,00	0,00	0,00	0,00	0,00	150,00	0,00

SITUACION Y MOVIMIENTOS DE LAS DEUDAS a)DEUDAS AL COSTE AMORTIZADO

IDENTIFICACION DE LA DEUDA	DEUDA A 1 ENERO		CREACIONES		INTERESES DEVENGADOS SEGUN T.I.E.			DIFERENCIAS DE CAMBIO		DISMINUCIONES		DEUDA A 31 DICIEMBRE		
	T.I.E.	COSTE AMORTIZADO	INTERESES EXPLICITOS	EFFECTIVO	GASTOS	EXPLICITOS	RESTO	INTERESES CANCELADOS	DEL COSTE AMORTIZADO	DE INTERESES EXPLICITOS	VALOR CONTABLE	RESULTADO	COSTE AMORTIZADO	INTERESES EXPLICITOS
		40,00	0,00	0,00	0,00	0,00	0,00	0,00	0,00	0,00	0,00	0,00	40,00	0,00
2012000048 FIANZA METÁLICO GÓMEZ LUCIARTE, ÁLVARO. PROGRAMA		1.645,00	0,00	0,00	0,00	0,00	0,00	0,00	0,00	0,00	0,00	0,00	1.645,00	0,00
2012000053 Cargo: 020011200722 - FIANZA		15,00	0,00	0,00	0,00	0,00	0,00	0,00	0,00	0,00	0,00	0,00	15,00	0,00
2012000056 S/PGO. FIANZA METÁLICO ORTIZ HEDESA OLGA		80,00	0,00	0,00	0,00	0,00	0,00	0,00	0,00	0,00	0,00	0,00	80,00	0,00

SITUACION Y MOVIMIENTOS DE LAS DEUDAS a)DEUDAS AL COSTE AMORTIZADO

IDENTIFICACION DE LA DEUDA	DEUDA A 1 ENERO		CREACIONES		INTERESES DEVENGADOS SEGUN T.I.E.			DIFERENCIAS DE CAMBIO		DISMINUCIONES		DEUDA A 31 DICIEMBRE		
	T.I.E.	COSTE AMORTIZADO	INTERESES EXPLICITOS	EFFECTIVO	GASTOS	EXPLICITOS	RESTO	INTERESES CANCELADOS	DEL COSTE AMORTIZADO	DE INTERESES EXPLICITOS	VALOR CONTABLE	RESULTADO	COSTE AMORTIZADO	INTERESES EXPLICITOS
2012000057 S/PGO.FIANZA METÁ.OBRAS Y ASFALTOS DE MERUELO,S.L.		3.764,35	0,00	0,00	0,00	0,00	0,00	0,00	0,00	0,00	0,00	0,00	3.764,35	0,00
2012000058 S/PGO. FIANZA METÁLICO LA PETITE MAISON, S.C.		16,37	0,00	0,00	0,00	0,00	0,00	0,00	0,00	0,00	0,00	0,00	16,37	0,00
2013000003 S/PGO. FIANZA METÁLICO CDAD.PROP.PEÑA LA VIÑA		135,76	0,00	0,00	0,00	0,00	0,00	0,00	0,00	0,00	0,00	0,00	135,76	0,00

SITUACION Y MOVIMIENTOS DE LAS DEUDAS a)DEUDAS AL COSTE AMORTIZADO

IDENTIFICACION DE LA DEUDA	DEUDA A 1 ENERO		CREACIONES		INTERESES DEVENGADOS SEGUN T.I.E.			DIFERENCIAS DE CAMBIO		DISMINUCIONES		DEUDA A 31 DICIEMBRE		
	T.I.E.	COSTE	INTERESES EXPLICITOS	EFFECTIVO	GASTOS	EXPLICITOS	RESTO	INTERESES CANCELADOS	DEL COSTE AMORTIZADO	DE INTERESES EXPLICITOS	VALOR CONTABLE	RESULTADO	COSTE AMORTIZADO	INTERESES EXPLICITOS
2013000004 S/PGO.FIANZA METÁLICO SEBASTIA SANCHO NATALIA		1.095,87	0,00	0,00	0,00	0,00	0,00	0,00	0,00	0,00	0,00	0,00	1.095,87	0,00
2013000011 S/PGO. FIANZA METÁLICO REDONDO BARQUÍN SERGIO		56,00	0,00	0,00	0,00	0,00	0,00	0,00	0,00	0,00	0,00	0,00	56,00	0,00
2013000014 S/PGO. FIANZA METÁLICO RUEDA MONTEJO RAMON		80,00	0,00	0,00	0,00	0,00	0,00	0,00	0,00	0,00	0,00	0,00	80,00	0,00
2013000017 S/PGO. FINCA PONTANIA. DEPÓSITO PRORROGA LICENCIA		7.742,47	0,00	0,00	0,00	0,00	0,00	0,00	0,00	0,00	0,00	0,00	7.742,47	0,00

SITUACION Y MOVIMIENTOS DE LAS DEUDAS a)DEUDAS AL COSTE AMORTIZADO

IDENTIFICACION DE LA DEUDA	DEUDA A 1 ENERO		CREACIONES		INTERESES DEVENGADOS SEGUN T.I.E.			DIFERENCIAS DE CAMBIO		DISMINUCIONES		DEUDA A 31 DICIEMBRE		
	T.I.E.	COSTE AMORTIZADO	INTERESES EXPLICITOS	EFFECTIVO	GASTOS	EXPLICITOS	RESTO	INTERESES CANCELADOS	DEL COSTE AMORTIZADO	DE INTERESES EXPLICITOS	VALOR CONTABLE	RESULTADO	COSTE AMORTIZADO	INTERESES EXPLICITOS
2013000018 FIANZA A. ARANDA CALDERON.Carmen, he hecho el P 20		1.968,01	0,00	0,00	0,00	0,00	0,00	0,00	0,00	0,00	1.968,01	0,00	0,00	0,00
2013000026 FIANZA METALICO ROMAN LEYNOV		1.765,00	0,00	0,00	0,00	0,00	0,00	0,00	0,00	0,00	0,00	0,00	1.765,00	0,00
2013000027 S/PGO. LOSADA GOMEZ JAVIER. FIANZA METÁLICO		14,80	0,00	0,00	0,00	0,00	0,00	0,00	0,00	0,00	0,00	0,00	14,80	0,00

SITUACION Y MOVIMIENTOS DE LAS DEUDAS a)DEUDAS AL COSTE AMORTIZADO

IDENTIFICACION DE LA DEUDA	DEUDA A 1 ENERO		CREACIONES		INTERESES DEVENGADOS SEGUN T.I.E.			DIFERENCIAS DE CAMBIO		DISMINUCIONES		DEUDA A 31 DICIEMBRE		
	T.I.E.	COSTE AMORTIZADO	INTERESES EXPLICITOS	EFFECTIVO	GASTOS	EXPLICITOS	RESTO	INTERESES CANCELADOS	DEL COSTE AMORTIZADO	DE INTERESES EXPLICITOS	VALOR CONTABLE	RESULTADO	COSTE AMORTIZADO	INTERESES EXPLICITOS
		15,00	0,00	0,00	0,00	0,00	0,00	0,00	0,00	0,00	0,00	0,00	15,00	0,00
2013000034 S/PGO. FIANZA VELO LIAÑO EMILIO.		30,00	0,00	0,00	0,00	0,00	0,00	0,00	0,00	0,00	0,00	0,00	30,00	0,00
2013000036 S/PGO. FIANZA METÁLICO SACARPA JANA SL		39,60	0,00	0,00	0,00	0,00	0,00	0,00	0,00	0,00	0,00	0,00	39,60	0,00
2013000038 FIANZA METÁLICO EN CASYC CORONO RUIZ RUFINA		15,00	0,00	0,00	0,00	0,00	0,00	0,00	0,00	0,00	0,00	0,00	15,00	0,00

SITUACION Y MOVIMIENTOS DE LAS DEUDAS a)DEUDAS AL COSTE AMORTIZADO

IDENTIFICACION DE LA DEUDA	DEUDA A 1 ENERO		CREACIONES		INTERESES DEVENGADOS SEGUN T.I.E.			DIFERENCIAS DE CAMBIO		DISMINUCIONES		DEUDA A 31 DICIEMBRE		
	T.I.E.	COSTE AMORTIZADO	INTERESES EXPLICITOS	EFFECTIVO	GASTOS	EXPLICITOS	RESTO	INTERESES CANCELADOS	DEL COSTE AMORTIZADO	DE INTERESES EXPLICITOS	VALOR CONTABLE	RESULTADO	COSTE AMORTIZADO	INTERESES EXPLICITOS
2013000040 FIANZA METÁLICO.DIAZ MANRIQUE FRANCISCO		841,75	0,00	0,00	0,00	0,00	0,00	0,00	0,00	0,00	0,00	0,00	841,75	0,00
2013000041 S/PGO. FIANZA METÁLICO SAINT GOBIN CRISTALERÍA		60,00	0,00	0,00	0,00	0,00	0,00	0,00	0,00	0,00	0,00	0,00	60,00	0,00
2013000042 S/PGO. FIANZA METÁLICO TELEASISTENCIA LASTRA LANZA		15,00	0,00	0,00	0,00	0,00	0,00	0,00	0,00	0,00	0,00	0,00	15,00	0,00

SITUACION Y MOVIMIENTOS DE LAS DEUDAS a)DEUDAS AL COSTE AMORTIZADO

IDENTIFICACION DE LA DEUDA	DEUDA A 1 ENERO		CREACIONES		INTERESES DEVENGADOS SEGUN T.I.E.			DIFERENCIAS DE CAMBIO		DISMINUCIONES		DEUDA A 31 DICIEMBRE		
	T.I.E.	COSTE	INTERESES	EFFECTIVO	GASTOS	EXPLICITOS	RESTO	INTERESES	DEL COSTE	DE INTERESES	VALOR	RESULTADO	COSTE	INTERESES
		AMORTIZADO	EXPLICITOS					CANCELADOS	AMORTIZADO	EXPLICITOS	CONTABLE		AMORTIZADO	EXPLICITOS
		15,00	0,00	0,00	0,00	0,00	0,00	0,00	0,00	0,00	0,00	0,00	15,00	0,00
2013000050 S/PGO.FIANZA METÁLICO.TELEASISTCIA.LAGUNO IGARTUA		15,00	0,00	0,00	0,00	0,00	0,00	0,00	0,00	0,00	0,00	0,00	15,00	0,00
2013000051 S/PGO.FIANZA METALICO TELEASTCIA.FERNANDEZ CEPEDA		15,00	0,00	0,00	0,00	0,00	0,00	0,00	0,00	0,00	0,00	0,00	15,00	0,00
2013000052 S/PGO.FIANZA METÁLICO TELETECIA.OLÁIZ EGUREN PILAR		15,00	0,00	0,00	0,00	0,00	0,00	0,00	0,00	0,00	0,00	0,00	15,00	0,00

SITUACION Y MOVIMIENTOS DE LAS DEUDAS a)DEUDAS AL COSTE AMORTIZADO

IDENTIFICACION DE LA DEUDA	DEUDA A 1 ENERO		CREACIONES		INTERESES DEVENGADOS SEGUN T.I.E.			DIFERENCIAS DE CAMBIO		DISMINUCIONES		DEUDA A 31 DICIEMBRE		
	T.I.E.	COSTE AMORTIZADO	INTERESES EXPLICITOS	EFFECTIVO	GASTOS	EXPLICITOS	RESTO	INTERESES CANCELADOS	DEL COSTE AMORTIZADO	DE INTERESES EXPLICITOS	VALOR CONTABLE	RESULTADO	COSTE AMORTIZADO	INTERESES EXPLICITOS
2013000053 S/PGO.FIANZA METÁLICO TELENIA.SINFOROSA IRIZABAL		15,00	0,00	0,00	0,00	0,00	0,00	0,00	0,00	0,00	0,00	0,00	15,00	0,00
2013000054 S/PGO.FIANZA METÁLICO GONZALO ALVAREZ TORRE		30,00	0,00	0,00	0,00	0,00	0,00	0,00	0,00	0,00	0,00	0,00	30,00	0,00
2013000055 S/PGO. FIANZA METÁLICO SVCIO.TELEASIS.OLAIZ HOYUEL		15,00	0,00	0,00	0,00	0,00	0,00	0,00	0,00	0,00	0,00	0,00	15,00	0,00

SITUACION Y MOVIMIENTOS DE LAS DEUDAS a)DEUDAS AL COSTE AMORTIZADO

IDENTIFICACION DE LA DEUDA	DEUDA A 1 ENERO		CREACIONES		INTERESES DEVENGADOS SEGUN T.I.E.			DIFERENCIAS DE CAMBIO		DISMINUCIONES		DEUDA A 31 DICIEMBRE		
	T.I.E.	COSTE AMORTIZADO	INTERESES EXPLICITOS	EFFECTIVO	GASTOS	EXPLICITOS	RESTO	INTERESES CANCELADOS	DEL COSTE AMORTIZADO	DE INTERESES EXPLICITOS	VALOR CONTABLE	RESULTADO	COSTE AMORTIZADO	INTERESES EXPLICITOS
		326,87	0,00	0,00	0,00	0,00	0,00	0,00	0,00	0,00	0,00	0,00	326,87	0,00
2013000062 S/PGO.FIANZA ANDIA LACTEOS DE CANTABRIA SLU		379,00	0,00	0,00	0,00	0,00	0,00	0,00	0,00	0,00	0,00	0,00	379,00	0,00
2013000069 S/PGO. FIANZA METÁLICO. MANUEL ORUÑA CUERDO		15,00	0,00	0,00	0,00	0,00	0,00	0,00	0,00	0,00	0,00	0,00	15,00	0,00
2013000070 S/PGO. FIANZA METÁLICO ZAMANILLO SUAREZ MARCOS		40,00	0,00	0,00	0,00	0,00	0,00	0,00	0,00	0,00	0,00	0,00	40,00	0,00

SITUACION Y MOVIMIENTOS DE LAS DEUDAS a)DEUDAS AL COSTE AMORTIZADO

IDENTIFICACION DE LA DEUDA	DEUDA A 1 ENERO		CREACIONES		INTERESES DEVENGADOS SEGUN T.I.E.			DIFERENCIAS DE CAMBIO		DISMINUCIONES		DEUDA A 31 DICIEMBRE		
	T.I.E.	COSTE AMORTIZADO	INTERESES EXPLICITOS	EFFECTIVO	GASTOS	EXPLICITOS	RESTO	INTERESES CANCELADOS	DEL COSTE AMORTIZADO	DE INTERESES EXPLICITOS	VALOR CONTABLE	RESULTADO	COSTE AMORTIZADO	INTERESES EXPLICITOS
		222,03	0,00	0,00	0,00	0,00	0,00	0,00	0,00	0,00	222,03	0,00	0,00	0,00
2013000078 GARANTIA CONTRATO CERAMICA		330,40	0,00	0,00	0,00	0,00	0,00	0,00	0,00	0,00	330,40	0,00	0,00	0,00
2013000080 AVAL GESTION RESIDUOS		250,00	0,00	0,00	0,00	0,00	0,00	0,00	0,00	0,00	0,00	0,00	250,00	0,00
2013000082 AVAL GESTION RESIDUOS		218,90	0,00	0,00	0,00	0,00	0,00	0,00	0,00	0,00	0,00	0,00	218,90	0,00

SITUACION Y MOVIMIENTOS DE LAS DEUDAS a)DEUDAS AL COSTE AMORTIZADO

IDENTIFICACION DE LA DEUDA	DEUDA A 1 ENERO		CREACIONES		INTERESES DEVENGADOS SEGUN T.I.E.			DIFERENCIAS DE CAMBIO			DISMINUCIONES		DEUDA A 31 DICIEMBRE	
	T.I.E.	COSTE AMORTIZADO	INTERESES EXPLICITOS	EFFECTIVO	GASTOS	EXPLICITOS	RESTO	INTERESES CANCELADOS	DEL COSTE AMORTIZADO	DE INTERESES EXPLICITOS	VALOR CONTABLE	RESULTADO	COSTE AMORTIZADO	INTERESES EXPLICITOS
2013000083 GESTION RESIDUOS		70,00	0,00	0,00	0,00	0,00	0,00	0,00	0,00	0,00	0,00	0,00	70,00	0,00
2013000084 INGRESO FIANZA TELEASISTENCIA		15,00	0,00	0,00	0,00	0,00	0,00	0,00	0,00	0,00	0,00	0,00	15,00	0,00
2013000086 FIANZA LICENCIA OBRA LOMA 2012/88		4.500,00	0,00	0,00	0,00	0,00	0,00	0,00	0,00	0,00	0,00	0,00	4.500,00	0,00

SITUACION Y MOVIMIENTOS DE LAS DEUDAS a)DEUDAS AL COSTE AMORTIZADO

IDENTIFICACION DE LA DEUDA	DEUDA A 1 ENERO		CREACIONES		INTERESES DEVENGADOS SEGUN T.I.E.			DIFERENCIAS DE CAMBIO		DISMINUCIONES		DEUDA A 31 DICIEMBRE		
	T.I.E.	COSTE AMORTIZADO	INTERESES EXPLICITOS	EFFECTIVO	GASTOS	EXPLICITOS	RESTO	INTERESES CANCELADOS	DEL COSTE AMORTIZADO	DE INTERESES EXPLICITOS	VALOR CONTABLE	RESULTADO	COSTE AMORTIZADO	INTERESES EXPLICITOS
		1,50	0,00	0,00	0,00	0,00	0,00	0,00	0,00	0,00	0,00	0,00	1,50	0,00
2013000091 Cargo: 020011300224 - RECARGO IBI URBANA		1,50	0,00	0,00	0,00	0,00	0,00	0,00	0,00	0,00	0,00	0,00	1,50	0,00
2013000092 Cargo: 020011300224 - RECARGO IBI URBANA		0,77	0,00	0,00	0,00	0,00	0,00	0,00	0,00	0,00	0,00	0,00	0,77	0,00
2013000093 Cargo: 020011300224 - RECARGO IBI URBANA		1,31	0,00	0,00	0,00	0,00	0,00	0,00	0,00	0,00	0,00	0,00	1,31	0,00

SITUACION Y MOVIMIENTOS DE LAS DEUDAS a)DEUDAS AL COSTE AMORTIZADO

IDENTIFICACION DE LA DEUDA	DEUDA A 1 ENERO		CREACIONES		INTERESES DEVENGADOS SEGUN T.I.E.			DIFERENCIAS DE CAMBIO			DISMINUCIONES		DEUDA A 31 DICIEMBRE	
	T.I.E.	COSTE AMORTIZADO	INTERESES EXPLICITOS	EFFECTIVO	GASTOS	EXPLICITOS	RESTO	INTERESES CANCELADOS	DEL COSTE AMORTIZADO	DE INTERESES EXPLICITOS	VALOR CONTABLE	RESULTADO	COSTE AMORTIZADO	INTERESES EXPLICITOS
2013000094 Cargo: 020011300224 - RECARGO IBI URBANA		14,34	0,00	0,00	0,00	0,00	0,00	0,00	0,00	0,00	0,00	0,00	14,34	0,00
2013000095 Cargo: 020011300224 - RECARGO IBI URBANA		0,67	0,00	0,00	0,00	0,00	0,00	0,00	0,00	0,00	0,00	0,00	0,67	0,00
2013000096 Cargo: 020011300224 - RECARGO IBI URBANA		1,14	0,00	0,00	0,00	0,00	0,00	0,00	0,00	0,00	0,00	0,00	1,14	0,00

SITUACION Y MOVIMIENTOS DE LAS DEUDAS a)DEUDAS AL COSTE AMORTIZADO

IDENTIFICACION DE LA DEUDA	DEUDA A 1 ENERO		CREACIONES		INTERESES DEVENGADOS SEGUN T.I.E.			DIFERENCIAS DE CAMBIO		DISMINUCIONES		DEUDA A 31 DICIEMBRE		
	T.I.E.	COSTE AMORTIZADO	INTERESES EXPLICITOS	EFFECTIVO	GASTOS	EXPLICITOS	RESTO	INTERESES CANCELADOS	DEL COSTE AMORTIZADO	DE INTERESES EXPLICITOS	VALOR CONTABLE	RESULTADO	COSTE AMORTIZADO	INTERESES EXPLICITOS
		15,00	0,00	0,00	0,00	0,00	0,00	0,00	0,00	0,00	0,00	0,00	15,00	0,00
2014000006 S/PGO.FIANZA SVCIO.TELEASISTENCIA NEGUERUELA RUIZ		15,00	0,00	0,00	0,00	0,00	0,00	0,00	0,00	0,00	0,00	0,00	15,00	0,00
2014000008 S/PGO.FIANZA METÁLICO G.RESIDUOS LOMA 2013/11.SAN		115,62	0,00	0,00	0,00	0,00	0,00	0,00	0,00	0,00	0,00	0,00	115,62	0,00
2014000009 S/PGO.FIANZA METÁLICO G.RESIDUOS LOMA 2013/31.GALV		154,00	0,00	0,00	0,00	0,00	0,00	0,00	0,00	0,00	0,00	0,00	154,00	0,00

SITUACION Y MOVIMIENTOS DE LAS DEUDAS a)DEUDAS AL COSTE AMORTIZADO

IDENTIFICACION DE LA DEUDA	DEUDA A 1 ENERO		CREACIONES		INTERESES DEVENGADOS SEGUN T.I.E.			DIFERENCIAS DE CAMBIO			DISMINUCIONES		DEUDA A 31 DICIEMBRE	
	T.I.E.	COSTE AMORTIZADO	INTERESES EXPLICITOS	EFFECTIVO	GASTOS	EXPLICITOS	RESTO	INTERESES CANCELADOS	DEL COSTE AMORTIZADO	DE INTERESES EXPLICITOS	VALOR CONTABLE	RESULTADO	COSTE AMORTIZADO	INTERESES EXPLICITOS
2014000010 S/PGO.FIANZA METÁLICO.SVCIO.TELEASISTENCI.ABASCAL		15,00	0,00	0,00	0,00	0,00	0,00	0,00	0,00	0,00	0,00	0,00	15,00	0,00
2014000011 S/PGO. FIANZA METÁLICO OLAIZ RUMAZO GUADALUPE.TELE		15,00	0,00	0,00	0,00	0,00	0,00	0,00	0,00	0,00	0,00	0,00	15,00	0,00
2014000013 S/PGO. FIANZA METÁLICO SVCIO. TELEASISTENCIA HERRE		15,00	0,00	0,00	0,00	0,00	0,00	0,00	0,00	0,00	0,00	0,00	15,00	0,00

SITUACION Y MOVIMIENTOS DE LAS DEUDAS a)DEUDAS AL COSTE AMORTIZADO

IDENTIFICACION DE LA DEUDA	DEUDA A 1 ENERO		CREACIONES		INTERESES DEVENGADOS SEGUN T.I.E.			DIFERENCIAS DE CAMBIO		DISMINUCIONES		DEUDA A 31 DICIEMBRE		
	T.I.E.	COSTE	INTERESES	EFFECTIVO	GASTOS	EXPLICITOS	RESTO	INTERESES	DEL COSTE	DE INTERESES	VALOR	RESULTADO	COSTE	INTERESES
	AMORTIZADO		EXPLICITOS					CANCELADOS	AMORTIZADO	EXPLICITOS	CONTABLE		AMORTIZADO	EXPLICITOS
2014000014 S/PGO. FIANZA METÁLICO SVICIO.TELEASISTENCI. CASTAN		15,00	0,00	0,00	0,00	0,00	0,00	0,00	0,00	0,00	0,00	0,00	15,00	0,00
2014000015 S/PGO. FIANZA METÁLICO SVICIO.TELEASISTENCIA SAN F		15,00	0,00	0,00	0,00	0,00	0,00	0,00	0,00	0,00	0,00	0,00	15,00	0,00
2014000016 S/PGO. FIANZA METÁLICO SVICIO.TELEASITENCIA SALMON		15,00	0,00	0,00	0,00	0,00	0,00	0,00	0,00	0,00	0,00	0,00	15,00	0,00
2014000017 S/PGO. FIANZA METÁLICO SVICIO.TELEASISTENCIA GÓMEZ		15,00	0,00	0,00	0,00	0,00	0,00	0,00	0,00	0,00	0,00	0,00	15,00	0,00

SITUACION Y MOVIMIENTOS DE LAS DEUDAS a)DEUDAS AL COSTE AMORTIZADO

IDENTIFICACION DE LA DEUDA	DEUDA A 1 ENERO		CREACIONES		INTERESES DEVENGADOS SEGUN T.I.E.			DIFERENCIAS DE CAMBIO			DISMINUCIONES		DEUDA A 31 DICIEMBRE	
	T.I.E.	COSTE AMORTIZADO	INTERESES EXPLICITOS	EFFECTIVO	GASTOS	EXPLICITOS	RESTO	INTERESES CANCELADOS	DEL COSTE AMORTIZADO	DE INTERESES EXPLICITOS	VALOR CONTABLE	RESULTADO	COSTE AMORTIZADO	INTERESES EXPLICITOS
2014000018 S/PGO. FIANZA METÁLICO SVCIO.TELEASISTENCIA RUIZ R		15,00	0,00	0,00	0,00	0,00	0,00	0,00	0,00	0,00	0,00	0,00	15,00	0,00
2014000023 ING. FIANZA METÁLICO GESTIÓN RESIDUOS LOMA 2014/1		567,00	0,00	0,00	0,00	0,00	0,00	0,00	0,00	0,00	0,00	0,00	567,00	0,00
2014000025 S/PGO. FIANZA SVCIO.TELEASIST.RUIZ ALONSO ANGELES		15,00	0,00	0,00	0,00	0,00	0,00	0,00	0,00	0,00	0,00	0,00	15,00	0,00

SITUACION Y MOVIMIENTOS DE LAS DEUDAS a)DEUDAS AL COSTE AMORTIZADO

IDENTIFICACION DE LA DEUDA	DEUDA A 1 ENERO		CREACIONES		INTERESES DEVENGADOS SEGUN T.I.E.			DIFERENCIAS DE CAMBIO		DISMINUCIONES		DEUDA A 31 DICIEMBRE		
	T.I.E.	COSTE	INTERESES	EFFECTIVO	GASTOS	EXPLICITOS	RESTO	INTERESES	DEL COSTE	DE INTERESES	VALOR	RESULTADO	COSTE	INTERESES
		AMORTIZADO	EXPLICITOS					CANCELADOS	AMORTIZADO	EXPLICITOS	CONTABLE		AMORTIZADO	EXPLICITOS
2014000027 S/PGO.FIANZA METÁLICO MARTÍNEZ GRIJUELA MARIA PAZ														
		15,00	0,00	0,00	0,00	0,00	0,00	0,00	0,00	0,00	0,00	0,00	15,00	0,00
2014000028 S/PGO. FIANZA METÁLICO ARCE SALMÓN MAXIMINA														
		15,00	0,00	0,00	0,00	0,00	0,00	0,00	0,00	0,00	0,00	0,00	15,00	0,00
2014000029 S/PGO.FIANZA METÁLICO RUIZ ESCUDERO ESTEBAN														
		15,00	0,00	0,00	0,00	0,00	0,00	0,00	0,00	0,00	0,00	0,00	15,00	0,00
2014000032 S/PGO.FIANZA METÁLICO COTERA CANALES MIGUEL ÁNGEL														

SITUACION Y MOVIMIENTOS DE LAS DEUDAS a)DEUDAS AL COSTE AMORTIZADO

IDENTIFICACION DE LA DEUDA	DEUDA A 1 ENERO		CREACIONES		INTERESES DEVENGADOS SEGUN T.I.E.			DIFERENCIAS DE CAMBIO		DISMINUCIONES		DEUDA A 31 DICIEMBRE		
	T.I.E.	COSTE AMORTIZADO	INTERESES EXPLICITOS	EFFECTIVO	GASTOS	EXPLICITOS	RESTO	INTERESES CANCELADOS	DEL COSTE AMORTIZADO	DE INTERESES EXPLICITOS	VALOR CONTABLE	RESULTADO	COSTE AMORTIZADO	INTERESES EXPLICITOS
		525,98	0,00	0,00	0,00	0,00	0,00	0,00	0,00	0,00	0,00	0,00	525,98	0,00
2014000033 S/PGO.FIANZA METALICO GÓMEZ REAL JOSÉ LUIS. GESTIÓ		567,00	0,00	0,00	0,00	0,00	0,00	0,00	0,00	0,00	0,00	0,00	567,00	0,00
2014000036 FIANZA METÁLICO-CAIXA ASSAI COVER COMUNICACION,S.L		100,00	0,00	0,00	0,00	0,00	0,00	0,00	0,00	0,00	0,00	0,00	100,00	0,00
2014000038 S/PGO. FIANZA SERVICIO TELEASISTENCIA. PEÑA CUARTA		15,00	0,00	0,00	0,00	0,00	0,00	0,00	0,00	0,00	0,00	0,00	15,00	0,00

SITUACION Y MOVIMIENTOS DE LAS DEUDAS a)DEUDAS AL COSTE AMORTIZADO

IDENTIFICACION DE LA DEUDA	DEUDA A 1 ENERO		CREACIONES		INTERESES DEVENGADOS SEGUN T.I.E.			DIFERENCIAS DE CAMBIO		DISMINUCIONES		DEUDA A 31 DICIEMBRE		
	T.I.E.	COSTE	INTERESES EXPLICITOS	EFFECTIVO	GASTOS	EXPLICITOS	RESTO	INTERESES CANCELADOS	DEL COSTE AMORTIZADO	DE INTERESES EXPLICITOS	VALOR CONTABLE	RESULTADO	COSTE AMORTIZADO	INTERESES EXPLICITOS
2014000039 S/PGO. FIANZA GÓMEZ GÓMEZ IVÁN. GESTIÓN RESIDUOS		47,60	0,00	0,00	0,00	0,00	0,00	0,00	0,00	0,00	0,00	0,00	47,60	0,00
2014000041 S/PGO. FIANZA METÁLICO DIEZ TRUEBA CARMEN		60,00	0,00	0,00	0,00	0,00	0,00	0,00	0,00	0,00	0,00	0,00	60,00	0,00
2014000042 S/PGO.FIANZA METÁLICO RUIZ PEREZ LUIS.		70,00	0,00	0,00	0,00	0,00	0,00	0,00	0,00	0,00	0,00	0,00	70,00	0,00

SITUACION Y MOVIMIENTOS DE LAS DEUDAS a)DEUDAS AL COSTE AMORTIZADO

IDENTIFICACION DE LA DEUDA	DEUDA A 1 ENERO		CREACIONES		INTERESES DEVENGADOS SEGUN T.I.E.			DIFERENCIAS DE CAMBIO		DISMINUCIONES		DEUDA A 31 DICIEMBRE		
	T.I.E.	COSTE AMORTIZADO	INTERESES EXPLICITOS	EFFECTIVO	GASTOS	EXPLICITOS	RESTO	INTERESES CANCELADOS	DEL COSTE AMORTIZADO	DE INTERESES EXPLICITOS	VALOR CONTABLE	RESULTADO	COSTE AMORTIZADO	INTERESES EXPLICITOS
		187,53	0,00	0,00	0,00	0,00	0,00	0,00	0,00	0,00	0,00	0,00	187,53	0,00
2014000053 S/PGO. CLARKIA, S.L. FIANZA METÁLICO LOMA 2011/203		949,51	0,00	0,00	0,00	0,00	0,00	0,00	0,00	0,00	0,00	0,00	949,51	0,00
2014000054 S/PGO. POLO HERNANDEZ NURIA. FIANZA METÁLICO LOMA		1.100,96	0,00	0,00	0,00	0,00	0,00	0,00	0,00	0,00	0,00	0,00	1.100,96	0,00
2014000057 S/PGO. FIANZA METÁLICO DIEGO CUETO MANUEL		15,00	0,00	0,00	0,00	0,00	0,00	0,00	0,00	0,00	0,00	0,00	15,00	0,00

SITUACION Y MOVIMIENTOS DE LAS DEUDAS a)DEUDAS AL COSTE AMORTIZADO

IDENTIFICACION DE LA DEUDA	DEUDA A 1 ENERO		CREACIONES		INTERESES DEVENGADOS SEGUN T.I.E.			DIFERENCIAS DE CAMBIO			DISMINUCIONES		DEUDA A 31 DICIEMBRE	
	T.I.E.	COSTE AMORTIZADO	INTERESES EXPLICITOS	EFFECTIVO	GASTOS	EXPLICITOS	RESTO	INTERESES CANCELADOS	DEL COSTE AMORTIZADO	DE INTERESES EXPLICITOS	VALOR CONTABLE	RESULTADO	COSTE AMORTIZADO	INTERESES EXPLICITOS
2014000058 S/PGO. FIANZA METÁLICO GALLEGO HORMAECHEA PALMIRA		15,00	0,00	0,00	0,00	0,00	0,00	0,00	0,00	0,00	0,00	0,00	15,00	0,00
2014000059 S/PGO. FIANZA METÁLICO BOLADO ALVAREZ ROSA		15,00	0,00	0,00	0,00	0,00	0,00	0,00	0,00	0,00	0,00	0,00	15,00	0,00
2014000060 S/PGO. FIANZA METÁLICO GALLARDO EGUREN JOSEFINA		15,00	0,00	0,00	0,00	0,00	0,00	0,00	0,00	0,00	0,00	0,00	15,00	0,00

SITUACION Y MOVIMIENTOS DE LAS DEUDAS a)DEUDAS AL COSTE AMORTIZADO

IDENTIFICACION DE LA DEUDA	DEUDA A 1 ENERO		CREACIONES		INTERESES DEVENGADOS SEGUN T.I.E.			DIFERENCIAS DE CAMBIO		DISMINUCIONES		DEUDA A 31 DICIEMBRE		
	T.I.E.	COSTE AMORTIZADO	INTERESES EXPLICITOS	EFFECTIVO	GASTOS	EXPLICITOS	RESTO	INTERESES CANCELADOS	DEL COSTE AMORTIZADO	DE INTERESES EXPLICITOS	VALOR CONTABLE	RESULTADO	COSTE AMORTIZADO	INTERESES EXPLICITOS
		15,00	0,00	0,00	0,00	0,00	0,00	0,00	0,00	0,00	0,00	0,00	15,00	0,00
2014000065 S/PGO.FIANZA METÁLICO VALDIVIELSO COBO MARÍA ANGEL		699,60	0,00	0,00	0,00	0,00	0,00	0,00	0,00	0,00	0,00	0,00	699,60	0,00
2014000069 fianza teleasistencia		15,00	0,00	0,00	0,00	0,00	0,00	0,00	0,00	0,00	0,00	0,00	15,00	0,00
2014000072 FIANZA URBANIZACION LO LUIS D ORTIZ BARCENA		100,00	0,00	0,00	0,00	0,00	0,00	0,00	0,00	0,00	0,00	0,00	100,00	0,00

SITUACION Y MOVIMIENTOS DE LAS DEUDAS a)DEUDAS AL COSTE AMORTIZADO

IDENTIFICACION DE LA DEUDA	DEUDA A 1 ENERO		CREACIONES		INTERESES DEVENGADOS SEGUN T.I.E.			DIFERENCIAS DE CAMBIO		DISMINUCIONES		DEUDA A 31 DICIEMBRE		
	T.I.E.	COSTE AMORTIZADO	INTERESES EXPLICITOS	EFFECTIVO	GASTOS	EXPLICITOS	RESTO	INTERESES CANCELADOS	DEL COSTE AMORTIZADO	DE INTERESES EXPLICITOS	VALOR CONTABLE	RESULTADO	COSTE AMORTIZADO	INTERESES EXPLICITOS
		120,00	0,00	0,00	0,00	0,00	0,00	0,00	0,00	0,00	0,00	0,00	120,00	0,00
2015000002 FIANZA SERV TELEASISTENCIA		15,00	0,00	0,00	0,00	0,00	0,00	0,00	0,00	0,00	0,00	0,00	15,00	0,00
2015000005 FIANZA VIVIENDA UNIFAMILIAR RESIDUOS		1.495,81	0,00	0,00	0,00	0,00	0,00	0,00	0,00	0,00	0,00	0,00	1.495,81	0,00
2015000006 INGRESO FIANZA TELEASISTENCIA		15,00	0,00	0,00	0,00	0,00	0,00	0,00	0,00	0,00	0,00	0,00	15,00	0,00

SITUACION Y MOVIMIENTOS DE LAS DEUDAS a)DEUDAS AL COSTE AMORTIZADO

IDENTIFICACION DE LA DEUDA	DEUDA A 1 ENERO		CREACIONES		INTERESES DEVENGADOS SEGUN T.I.E.			DIFERENCIAS DE CAMBIO			DISMINUCIONES		DEUDA A 31 DICIEMBRE	
	T.I.E.	COSTE AMORTIZADO	INTERESES EXPLICITOS	EFFECTIVO	GASTOS	EXPLICITOS	RESTO	INTERESES CANCELADOS	DEL COSTE AMORTIZADO	DE INTERESES EXPLICITOS	VALOR CONTABLE	RESULTADO	COSTE AMORTIZADO	INTERESES EXPLICITOS
2015000007 INGRESO FIANZA TELEASISTENCIA		15,00	0,00	0,00	0,00	0,00	0,00	0,00	0,00	0,00	0,00	0,00	15,00	0,00
2015000008 INGRESO FIANZA LPO 2012/49 LOMA 52		5.000,00	0,00	0,00	0,00	0,00	0,00	0,00	0,00	0,00	0,00	0,00	5.000,00	0,00
2015000011 FIANZA CONTRATO PROGRAMA ANIM@RTE CARNAVAL 2015		690,00	0,00	0,00	0,00	0,00	0,00	0,00	0,00	0,00	690,00	0,00	0,00	0,00

SITUACION Y MOVIMIENTOS DE LAS DEUDAS a)DEUDAS AL COSTE AMORTIZADO

IDENTIFICACION DE LA DEUDA	DEUDA A 1 ENERO		CREACIONES		INTERESES DEVENGADOS SEGUN T.I.E.			DIFERENCIAS DE CAMBIO		DISMINUCIONES		DEUDA A 31 DICIEMBRE		
	T.I.E.	COSTE AMORTIZADO	INTERESES EXPLICITOS	EFFECTIVO	GASTOS	EXPLICITOS	RESTO	INTERESES CANCELADOS	DEL COSTE AMORTIZADO	DE INTERESES EXPLICITOS	VALOR CONTABLE	RESULTADO	COSTE AMORTIZADO	INTERESES EXPLICITOS
		775,00	0,00	0,00	0,00	0,00	0,00	0,00	0,00	0,00	0,00	0,00	775,00	0,00
2015000020 FIANZA LOMA 2013/163		60,00	0,00	0,00	0,00	0,00	0,00	0,00	0,00	0,00	0,00	0,00	60,00	0,00
2015000021 FIANZA GESTION DE RESIDUOS OBRA		153,00	0,00	0,00	0,00	0,00	0,00	0,00	0,00	0,00	0,00	0,00	153,00	0,00
2015000022 FIANZA		210,00	0,00	0,00	0,00	0,00	0,00	0,00	0,00	0,00	0,00	0,00	210,00	0,00

SITUACION Y MOVIMIENTOS DE LAS DEUDAS a)DEUDAS AL COSTE AMORTIZADO

IDENTIFICACION DE LA DEUDA	DEUDA A 1 ENERO		CREACIONES		INTERESES DEVENGADOS SEGUN T.I.E.			DIFERENCIAS DE CAMBIO		DISMINUCIONES		DEUDA A 31 DICIEMBRE		
	T.I.E.	COSTE AMORTIZADO	INTERESES EXPLICITOS	EFFECTIVO	GASTOS	EXPLICITOS	RESTO	INTERESES CANCELADOS	DEL COSTE AMORTIZADO	DE INTERESES EXPLICITOS	VALOR CONTABLE	RESULTADO	COSTE AMORTIZADO	INTERESES EXPLICITOS
2015000023 FIANZA LOMA 2014/69		2.630,00	0,00	0,00	0,00	0,00	0,00	0,00	0,00	0,00	0,00	0,00	2.630,00	0,00
2015000024 INGRESO FIANZA TELEASISTENCIA		15,00	0,00	0,00	0,00	0,00	0,00	0,00	0,00	0,00	0,00	0,00	15,00	0,00
2015000025 FIANZA TELEASISTENCIA		15,00	0,00	0,00	0,00	0,00	0,00	0,00	0,00	0,00	0,00	0,00	15,00	0,00

SITUACION Y MOVIMIENTOS DE LAS DEUDAS a)DEUDAS AL COSTE AMORTIZADO

IDENTIFICACION DE LA DEUDA	DEUDA A 1 ENERO		CREACIONES		INTERESES DEVENGADOS SEGUN T.I.E.			DIFERENCIAS DE CAMBIO		DISMINUCIONES		DEUDA A 31 DICIEMBRE		
	T.I.E.	COSTE AMORTIZADO	INTERESES EXPLICITOS	EFFECTIVO	GASTOS	EXPLICITOS	RESTO	INTERESES CANCELADOS	DEL COSTE AMORTIZADO	DE INTERESES EXPLICITOS	VALOR CONTABLE	RESULTADO	COSTE AMORTIZADO	INTERESES EXPLICITOS
		731,93	0,00	0,00	0,00	0,00	0,00	0,00	0,00	0,00	0,00	0,00	731,93	0,00
2015000034 S/PGO.FIANZA RESIDUOS VENTISCA SÁNCHEZ EVA.LOMA		40,00	0,00	0,00	0,00	0,00	0,00	0,00	0,00	0,00	0,00	0,00	40,00	0,00
2015000035 S/PGO. FIANZA METÁLICO GARCÍA SANTAMARIA SAGRARIO		15,00	0,00	0,00	0,00	0,00	0,00	0,00	0,00	0,00	15,00	0,00	0,00	0,00
2015000037 S/PGO. FIANZA METÁLICO RUIZ GARCIA MARIA CARMEN		15,00	0,00	0,00	0,00	0,00	0,00	0,00	0,00	0,00	0,00	0,00	15,00	0,00

SITUACION Y MOVIMIENTOS DE LAS DEUDAS a)DEUDAS AL COSTE AMORTIZADO

IDENTIFICACION DE LA DEUDA	DEUDA A 1 ENERO		CREACIONES		INTERESES DEVENGADOS SEGUN T.I.E.			DIFERENCIAS DE CAMBIO		DISMINUCIONES		DEUDA A 31 DICIEMBRE		
	T.I.E.	COSTE AMORTIZADO	INTERESES EXPLICITOS	EFFECTIVO	GASTOS	EXPLICITOS	RESTO	INTERESES CANCELADOS	DEL COSTE AMORTIZADO	DE INTERESES EXPLICITOS	VALOR CONTABLE	RESULTADO	COSTE AMORTIZADO	INTERESES EXPLICITOS
		15,00	0,00	0,00	0,00	0,00	0,00	0,00	0,00	0,00	0,00	0,00	15,00	0,00
2015000053 S/PGO.SEVCIO.TELEASISTENCIA DíEZ GARCÍA CARMEN		15,00	0,00	0,00	0,00	0,00	0,00	0,00	0,00	0,00	0,00	0,00	15,00	0,00
2015000054 S/PGO. FIANZA METÁLICO. EL MUELLE DE ORUÑA, S.L.		120,00	0,00	0,00	0,00	0,00	0,00	0,00	0,00	0,00	0,00	0,00	120,00	0,00
2015000055 S/PGO. FIANZA METÁLICO EL MUELLE DE ORUÑA, S.L.		40,00	0,00	0,00	0,00	0,00	0,00	0,00	0,00	0,00	0,00	0,00	40,00	0,00

SITUACION Y MOVIMIENTOS DE LAS DEUDAS a)DEUDAS AL COSTE AMORTIZADO

IDENTIFICACION DE LA DEUDA	DEUDA A 1 ENERO		CREACIONES		INTERESES DEVENGADOS SEGUN T.I.E.			DIFERENCIAS DE CAMBIO		DISMINUCIONES		DEUDA A 31 DICIEMBRE		
	T.I.E.	COSTE AMORTIZADO	INTERESES EXPLICITOS	EFFECTIVO	GASTOS	EXPLICITOS	RESTO	INTERESES CANCELADOS	DEL COSTE AMORTIZADO	DE INTERESES EXPLICITOS	VALOR CONTABLE	RESULTADO	COSTE AMORTIZADO	INTERESES EXPLICITOS
2015000056 S/PGO. FIANZA METÁLICO. CALDERÓN PÉREZ ANDRÉS.		40,00	0,00	0,00	0,00	0,00	0,00	0,00	0,00	0,00	0,00	0,00	40,00	0,00
2015000057 S/PGO. FIANZA METÁLICO CALDERÓ PÉREZ, ANDRÉS		100,00	0,00	0,00	0,00	0,00	0,00	0,00	0,00	0,00	0,00	0,00	100,00	0,00
2015000058 S/PGO. FIANZA METÁLICO GRAY AMO, JULIA. SERVICIO		15,00	0,00	0,00	0,00	0,00	0,00	0,00	0,00	0,00	0,00	0,00	15,00	0,00

SITUACION Y MOVIMIENTOS DE LAS DEUDAS a)DEUDAS AL COSTE AMORTIZADO

IDENTIFICACION DE LA DEUDA	T.I.E.	DEUDA A 1 ENERO		CREACIONES		INTERESES DEVENGADOS SEGUN T.I.E.			DIFERENCIAS DE CAMBIO		DISMINUCIONES		DEUDA A 31 DICIEMBRE		
		COSTE AMORTIZADO	INTERESES EXPLICITOS	EFFECTIVO	GASTOS	EXPLICITOS	RESTO	INTERESES CANCELADOS	DEL COSTE AMORTIZADO	DE INTERESES EXPLICITOS	VALOR CONTABLE	RESULTADO	COSTE AMORTIZADO	INTERESES EXPLICITOS	
2015000061 S/PGO. FIANZA METÁLICO SÁNCHEZ FERNÁNDEZ JESUS															
		215,50	0,00	0,00	0,00	0,00	0,00	0,00	0,00	0,00	0,00	0,00	0,00	215,50	0,00
2015000064 S/PGO.FIANZA METÁLICO VALLEJO PEÑA JESUSA															
		15,00	0,00	0,00	0,00	0,00	0,00	0,00	0,00	0,00	0,00	0,00	0,00	15,00	0,00
2015000065 S/PGO. FIANZA METÁLICO HERRON PAREDES TERESA															
		15,00	0,00	0,00	0,00	0,00	0,00	0,00	0,00	0,00	0,00	0,00	0,00	15,00	0,00
2015000066 S/PGO. FIANZA METÁLICO DIEGO MURIEDAS ANTONIO															

SITUACION Y MOVIMIENTOS DE LAS DEUDAS a)DEUDAS AL COSTE AMORTIZADO

IDENTIFICACION DE LA DEUDA	DEUDA A 1 ENERO		CREACIONES		INTERESES DEVENGADOS SEGUN T.I.E.			DIFERENCIAS DE CAMBIO		DISMINUCIONES		DEUDA A 31 DICIEMBRE		
	T.I.E.	COSTE AMORTIZADO	INTERESES EXPLICITOS	EFFECTIVO	GASTOS	EXPLICITOS	RESTO	INTERESES CANCELADOS	DEL COSTE AMORTIZADO	DE INTERESES EXPLICITOS	VALOR CONTABLE	RESULTADO	COSTE AMORTIZADO	INTERESES EXPLICITOS
		15,00	0,00	0,00	0,00	0,00	0,00	0,00	0,00	0,00	0,00	0,00	15,00	0,00
2015000067 S/PGO. FIANZA METÁLICO MOLINO REAL ANTONIA		15,00	0,00	0,00	0,00	0,00	0,00	0,00	0,00	0,00	0,00	0,00	15,00	0,00
2015000068 S/PGO. FIANZA METÁLICO ARCE MIGUEL JOSE MARÍA		15,00	0,00	0,00	0,00	0,00	0,00	0,00	0,00	0,00	0,00	0,00	15,00	0,00
2015000069 S/PGO.FIANZA METÁLICO CABLEUROPA,S.A.U.LOME 14/173		235,80	0,00	0,00	0,00	0,00	0,00	0,00	0,00	0,00	0,00	0,00	235,80	0,00

SITUACION Y MOVIMIENTOS DE LAS DEUDAS a)DEUDAS AL COSTE AMORTIZADO

IDENTIFICACION DE LA DEUDA	DEUDA A 1 ENERO		CREACIONES		INTERESES DEVENGADOS SEGUN T.I.E.			DIFERENCIAS DE CAMBIO			DISMINUCIONES		DEUDA A 31 DICIEMBRE	
	T.I.E.	COSTE AMORTIZADO	INTERESES EXPLICITOS	EFFECTIVO	GASTOS	EXPLICITOS	RESTO	INTERESES CANCELADOS	DEL COSTE AMORTIZADO	DE INTERESES EXPLICITOS	VALOR CONTABLE	RESULTADO	COSTE AMORTIZADO	INTERESES EXPLICITOS
2015000070 S/PGO.FIANZA GESTIÓN RESIDUOS REVILLA ALONSO, JOSÉ		190,00	0,00	0,00	0,00	0,00	0,00	0,00	0,00	0,00	0,00	0,00	190,00	0,00
2015000071 S/PGO. FIANZA METÁLICO GONZÁLEZ CUEVA JOSÉ ANTONIO		555,08	0,00	0,00	0,00	0,00	0,00	0,00	0,00	0,00	0,00	0,00	555,08	0,00
2015000072 S/PGO.FIANZA GES. LOMA 2014/34. PANADERIA PIÉLAGOS		803,78	0,00	0,00	0,00	0,00	0,00	0,00	0,00	0,00	0,00	0,00	803,78	0,00

SITUACION Y MOVIMIENTOS DE LAS DEUDAS a)DEUDAS AL COSTE AMORTIZADO

IDENTIFICACION DE LA DEUDA	DEUDA A 1 ENERO		CREACIONES		INTERESES DEVENGADOS SEGUN T.I.E.			DIFERENCIAS DE CAMBIO		DISMINUCIONES		DEUDA A 31 DICIEMBRE		
	T.I.E.	COSTE AMORTIZADO	INTERESES EXPLICITOS	EFFECTIVO	GASTOS	EXPLICITOS	RESTO	INTERESES CANCELADOS	DEL COSTE AMORTIZADO	DE INTERESES EXPLICITOS	VALOR CONTABLE	RESULTADO	COSTE AMORTIZADO	INTERESES EXPLICITOS
		15,00	0,00	0,00	0,00	0,00	0,00	0,00	0,00	0,00	0,00	0,00	15,00	0,00
2015000080 S/PGO. FIANZA METÁLICO CANALES TAMAYO ADOLFO		40,00	0,00	0,00	0,00	0,00	0,00	0,00	0,00	0,00	0,00	0,00	40,00	0,00
2015000082 S/PGO. FIANZA METÁLICO PEÑA PACHECO, ELOY.		15,00	0,00	0,00	0,00	0,00	0,00	0,00	0,00	0,00	0,00	0,00	15,00	0,00
2015000087 FIANZA METÁLICO RDGUEZ.MATILLA IRENE RESIDUOS LOMA		40,00	0,00	0,00	0,00	0,00	0,00	0,00	0,00	0,00	0,00	0,00	40,00	0,00

SITUACION Y MOVIMIENTOS DE LAS DEUDAS a)DEUDAS AL COSTE AMORTIZADO

IDENTIFICACION DE LA DEUDA	DEUDA A 1 ENERO		CREACIONES		INTERESES DEVENGADOS SEGUN T.I.E.			DIFERENCIAS DE CAMBIO			DISMINUCIONES		DEUDA A 31 DICIEMBRE	
	T.I.E.	COSTE AMORTIZADO	INTERESES EXPLICITOS	EFFECTIVO	GASTOS	EXPLICITOS	RESTO	INTERESES CANCELADOS	DEL COSTE AMORTIZADO	DE INTERESES EXPLICITOS	VALOR CONTABLE	RESULTADO	COSTE AMORTIZADO	INTERESES EXPLICITOS
2015000088 S/PGO.FIANZA METÁLICO MICHELENA RUIZ M.LUZ		468,78	0,00	0,00	0,00	0,00	0,00	0,00	0,00	0,00	0,00	0,00	468,78	0,00
2015000091 S/PGO FIANZA METALICO EN LA CAIXA ANDRES PARDO HEC		320,00	0,00	0,00	0,00	0,00	0,00	0,00	0,00	0,00	0,00	0,00	320,00	0,00
2015000092 S/PGO.FIANZA UTILIZAC.LOCALES.MORALEDA LUIS		300,00	0,00	0,00	0,00	0,00	0,00	0,00	0,00	0,00	0,00	0,00	300,00	0,00

SITUACION Y MOVIMIENTOS DE LAS DEUDAS a)DEUDAS AL COSTE AMORTIZADO

IDENTIFICACION DE LA DEUDA	DEUDA A 1 ENERO		CREACIONES		INTERESES DEVENGADOS SEGUN T.I.E.			DIFERENCIAS DE CAMBIO		DISMINUCIONES		DEUDA A 31 DICIEMBRE		
	T.I.E.	COSTE AMORTIZADO	INTERESES EXPLICITOS	EFFECTIVO	GASTOS	EXPLICITOS	RESTO	INTERESES CANCELADOS	DEL COSTE AMORTIZADO	DE INTERESES EXPLICITOS	VALOR CONTABLE	RESULTADO	COSTE AMORTIZADO	INTERESES EXPLICITOS
2015000093 S/PGO.FIANZA TELEASISTEN.RAMIREZ LAMELA FRANCISCO°		15,00	0,00	0,00	0,00	0,00	0,00	0,00	0,00	0,00	0,00	0,00	15,00	0,00
2015000095 S/PGO. FIANZA GESTIÓN RESIDUOS PELAZ DÍEZ ELENA		935,10	0,00	0,00	0,00	0,00	0,00	0,00	0,00	0,00	0,00	0,00	935,10	0,00
2015000099 S/PGO. FIANZA METALICO CARBURANTES TORRES, SA		878,64	0,00	0,00	0,00	0,00	0,00	0,00	0,00	0,00	0,00	0,00	878,64	0,00
2015000100 S/PGO. FIANZA GARCIA LANZA CELESTINO		599,60	0,00	0,00	0,00	0,00	0,00	0,00	0,00	0,00	0,00	0,00	599,60	0,00

SITUACION Y MOVIMIENTOS DE LAS DEUDAS a)DEUDAS AL COSTE AMORTIZADO

IDENTIFICACION DE LA DEUDA	DEUDA A 1 ENERO		CREACIONES		INTERESES DEVENGADOS SEGUN T.I.E.			DIFERENCIAS DE CAMBIO			DISMINUCIONES		DEUDA A 31 DICIEMBRE	
	T.I.E.	COSTE AMORTIZADO	INTERESES EXPLICITOS	EFFECTIVO	GASTOS	EXPLICITOS	RESTO	INTERESES CANCELADOS	DEL COSTE AMORTIZADO	DE INTERESES EXPLICITOS	VALOR CONTABLE	RESULTADO	COSTE AMORTIZADO	INTERESES EXPLICITOS
2015000101 S/P`GO. FIANZA METALICO GARCIA LANZA CELESTINO		599,60	0,00	0,00	0,00	0,00	0,00	0,00	0,00	0,00	0,00	0,00	599,60	0,00
2015000102 S/PGO. FIANZA VEGA COBO MARIA LUISA.		30,00	0,00	0,00	0,00	0,00	0,00	0,00	0,00	0,00	0,00	0,00	30,00	0,00
2015000104 S/PGO. FIANZA SERVICIO TELEASISTENCIA GARCÍA AYLLO		15,00	0,00	0,00	0,00	0,00	0,00	0,00	0,00	0,00	0,00	0,00	15,00	0,00

SITUACION Y MOVIMIENTOS DE LAS DEUDAS a)DEUDAS AL COSTE AMORTIZADO

IDENTIFICACION DE LA DEUDA	T.I.E.	DEUDA A 1 ENERO		CREACIONES		INTERESES DEVENGADOS SEGUN T.I.E.			DIFERENCIAS DE CAMBIO		DISMINUCIONES		DEUDA A 31 DICIEMBRE	
		COSTE AMORTIZADO	INTERESES EXPLICITOS	EFFECTIVO	GASTOS	EXPLICITOS	RESTO	INTERESES CANCELADOS	DEL COSTE AMORTIZADO	DE INTERESES EXPLICITOS	VALOR CONTABLE	RESULTADO	COSTE AMORTIZADO	INTERESES EXPLICITOS
2015000105 S/PGO. SVCIO.TELEASISTENCIA GARAY LÓPEZ LEONOR														
		15,00	0,00	0,00	0,00	0,00	0,00	0,00	0,00	0,00	0,00	0,00	15,00	0,00
2015000106 S/PGO.FIANZA METALICO GARCÍA GARCÍA ÁNGEL														
		340,04	0,00	0,00	0,00	0,00	0,00	0,00	0,00	0,00	0,00	0,00	340,04	0,00
2015000107 S/PGO.FIANZA METALICO PRUNEDA RUIZ ALEXANDRA														
		670,00	0,00	0,00	0,00	0,00	0,00	0,00	0,00	0,00	0,00	0,00	670,00	0,00
2015000108 S/PGO.FIANZA METALICO PUENTE HERRERA IRENE														

SITUACION Y MOVIMIENTOS DE LAS DEUDAS a)DEUDAS AL COSTE AMORTIZADO

IDENTIFICACION DE LA DEUDA	DEUDA A 1 ENERO		CREACIONES		INTERESES DEVENGADOS SEGUN T.I.E.			DIFERENCIAS DE CAMBIO		DISMINUCIONES		DEUDA A 31 DICIEMBRE		
	T.I.E.	COSTE AMORTIZADO	INTERESES EXPLICITOS	EFFECTIVO	GASTOS	EXPLICITOS	RESTO	INTERESES CANCELADOS	DEL COSTE AMORTIZADO	DE INTERESES EXPLICITOS	VALOR CONTABLE	RESULTADO	COSTE AMORTIZADO	INTERESES EXPLICITOS
		302,77	0,00	0,00	0,00	0,00	0,00	0,00	0,00	0,00	0,00	0,00	302,77	0,00
2015000109 S/PGO.FIANZA METALICO PUENTE HERRERA MARIA ELENA		293,06	0,00	0,00	0,00	0,00	0,00	0,00	0,00	0,00	0,00	0,00	293,06	0,00
2015000110 S/PGO. FIANZA METÁLICO GÓMEZ SOLÓRZANO JESÚS		503,20	0,00	0,00	0,00	0,00	0,00	0,00	0,00	0,00	0,00	0,00	503,20	0,00
2015000111 S/PGO. FIANZA METÁLICO GTRREZ.PÉREZ ALEJANDRO		863,94	0,00	0,00	0,00	0,00	0,00	0,00	0,00	0,00	0,00	0,00	863,94	0,00

SITUACION Y MOVIMIENTOS DE LAS DEUDAS a)DEUDAS AL COSTE AMORTIZADO

IDENTIFICACION DE LA DEUDA	DEUDA A 1 ENERO		CREACIONES		INTERESES DEVENGADOS SEGUN T.I.E.			DIFERENCIAS DE CAMBIO		DISMINUCIONES		DEUDA A 31 DICIEMBRE		
	T.I.E.	COSTE AMORTIZADO	INTERESES EXPLICITOS	EFFECTIVO	GASTOS	EXPLICITOS	RESTO	INTERESES CANCELADOS	DEL COSTE AMORTIZADO	DE INTERESES EXPLICITOS	VALOR CONTABLE	RESULTADO	COSTE AMORTIZADO	INTERESES EXPLICITOS
2015000112 S/PGO.FIANZA METALICO GUTIÉRREZ MARTÍNEZ ESTELA														
		75,39	0,00	0,00	0,00	0,00	0,00	0,00	0,00	0,00	0,00	0,00	75,39	0,00
2015000113 S/PGO.FIANZA METALICO HONDAL NAVARRO ADOLFO														
		835,98	0,00	0,00	0,00	0,00	0,00	0,00	0,00	0,00	0,00	0,00	835,98	0,00
2015000115 S/PGO. FIANZA METÁLICO QUESERÍA ARTESANA EL BARDAL														
		40,00	0,00	0,00	0,00	0,00	0,00	0,00	0,00	0,00	40,00	0,00	0,00	0,00

SITUACION Y MOVIMIENTOS DE LAS DEUDAS a)DEUDAS AL COSTE AMORTIZADO

IDENTIFICACION DE LA DEUDA	DEUDA A 1 ENERO		CREACIONES		INTERESES DEVENGADOS SEGUN T.I.E.			DIFERENCIAS DE CAMBIO		DISMINUCIONES		DEUDA A 31 DICIEMBRE		
	T.I.E.	COSTE	INTERESES	EFFECTIVO	GASTOS	EXPLICITOS	RESTO	INTERESES	DEL COSTE	DE INTERESES	VALOR	RESULTADO	COSTE	INTERESES
		AMORTIZADO	EXPLICITOS					CANCELADOS	AMORTIZADO	EXPLICITOS	CONTABLE		AMORTIZADO	EXPLICITOS
2015000116 S/PGO. FIANZA METÁLICO HERNANDO GUMIEL LOURDES														
		469,97	0,00	0,00	0,00	0,00	0,00	0,00	0,00	0,00	0,00	0,00	469,97	0,00
2015000118 S/PGO. FIANZA METÁLICO GARCÍA HELGUERA ELISA														
		15,00	0,00	0,00	0,00	0,00	0,00	0,00	0,00	0,00	0,00	0,00	15,00	0,00
2015000119 S/PGO.FIANZA METALICO FDEZ.SECADAS BEATRIZ														
		505,12	0,00	0,00	0,00	0,00	0,00	0,00	0,00	0,00	0,00	0,00	505,12	0,00
2015000122 S/PGO. FIANZA METÁLICO JIMÉNEZ DÍAZ ROCÍO.														

SITUACION Y MOVIMIENTOS DE LAS DEUDAS a)DEUDAS AL COSTE AMORTIZADO

IDENTIFICACION DE LA DEUDA	DEUDA A 1 ENERO		CREACIONES		INTERESES DEVENGADOS SEGUN T.I.E.			DIFERENCIAS DE CAMBIO		DISMINUCIONES		DEUDA A 31 DICIEMBRE		
	T.I.E.	COSTE AMORTIZADO	INTERESES EXPLICITOS	EFFECTIVO	GASTOS	EXPLICITOS	RESTO	INTERESES CANCELADOS	DEL COSTE AMORTIZADO	DE INTERESES EXPLICITOS	VALOR CONTABLE	RESULTADO	COSTE AMORTIZADO	INTERESES EXPLICITOS
		650,00	0,00	0,00	0,00	0,00	0,00	0,00	0,00	0,00	0,00	0,00	650,00	0,00
2015000124 S/PGO. FIANZA METÁLICO BEDIA FDEZ. ELSA.GESTIÓN DE		1.060,10	0,00	0,00	0,00	0,00	0,00	0,00	0,00	0,00	0,00	0,00	1.060,10	0,00
2015000125 S/PGO. TRES FIANZAS GESTIÓN RESIDUOS FDEZ.MOLINO J		2.860,92	0,00	0,00	0,00	0,00	0,00	0,00	0,00	0,00	0,00	0,00	2.860,92	0,00
2016000002 S/PGO.FIANZA METÁLICO JENARO ÁLVAREZ JOSE RAMON		15,00	0,00	0,00	0,00	0,00	0,00	0,00	0,00	0,00	0,00	0,00	15,00	0,00

SITUACION Y MOVIMIENTOS DE LAS DEUDAS a)DEUDAS AL COSTE AMORTIZADO

IDENTIFICACION DE LA DEUDA	DEUDA A 1 ENERO		CREACIONES		INTERESES DEVENGADOS SEGUN T.I.E.			DIFERENCIAS DE CAMBIO		DISMINUCIONES		DEUDA A 31 DICIEMBRE		
	T.I.E.	COSTE AMORTIZADO	INTERESES EXPLICITOS	EFFECTIVO	GASTOS	EXPLICITOS	RESTO	INTERESES CANCELADOS	DEL COSTE AMORTIZADO	DE INTERESES EXPLICITOS	VALOR CONTABLE	RESULTADO	COSTE AMORTIZADO	INTERESES EXPLICITOS
2016000003 S/PGO.FIANZA METÁLICO RIVAS LAVÍN CARLOS EX2015/13		180,00	0,00	0,00	0,00	0,00	0,00	0,00	0,00	0,00	0,00	0,00	180,00	0,00
2016000004 S/PGO. FIANZA S.TELEASIS.BENGOECHEA COLINA DOLORES		15,00	0,00	0,00	0,00	0,00	0,00	0,00	0,00	0,00	0,00	0,00	15,00	0,00
2016000006 S/PGO.FIANZA METÁLICO OMNDARTZIRI, S.L.		2.290,59	0,00	0,00	0,00	0,00	0,00	0,00	0,00	0,00	0,00	0,00	2.290,59	0,00

SITUACION Y MOVIMIENTOS DE LAS DEUDAS a)DEUDAS AL COSTE AMORTIZADO

IDENTIFICACION DE LA DEUDA	DEUDA A 1 ENERO		CREACIONES		INTERESES DEVENGADOS SEGUN T.I.E.			DIFERENCIAS DE CAMBIO		DISMINUCIONES		DEUDA A 31 DICIEMBRE		
	T.I.E.	COSTE AMORTIZADO	INTERESES EXPLICITOS	EFFECTIVO	GASTOS	EXPLICITOS	RESTO	INTERESES CANCELADOS	DEL COSTE AMORTIZADO	DE INTERESES EXPLICITOS	VALOR CONTABLE	RESULTADO	COSTE AMORTIZADO	INTERESES EXPLICITOS
		15,00	0,00	0,00	0,00	0,00	0,00	0,00	0,00	0,00	0,00	0,00	15,00	0,00
2016000025 S/PGO. FIANZA GESTION DE RESIDUOS ACONDICIONAMIENT		85,60	0,00	0,00	0,00	0,00	0,00	0,00	0,00	0,00	0,00	0,00	85,60	0,00
2016000027 S/PGO.FIANZA METÁLICO HIGUERA ARCE JESÚS.SVCIO.TEL		15,00	0,00	0,00	0,00	0,00	0,00	0,00	0,00	0,00	0,00	0,00	15,00	0,00
2016000028 S/PGO.FIANZA METÁLICO.HIGUERA ARCE JESUS.SVCIO.TEL		15,00	0,00	0,00	0,00	0,00	0,00	0,00	0,00	0,00	0,00	0,00	15,00	0,00

SITUACION Y MOVIMIENTOS DE LAS DEUDAS a)DEUDAS AL COSTE AMORTIZADO

IDENTIFICACION DE LA DEUDA	T.I.E.	DEUDA A 1 ENERO		CREACIONES		INTERESES DEVENGADOS SEGUN T.I.E.			DIFERENCIAS DE CAMBIO		DISMINUCIONES		DEUDA A 31 DICIEMBRE	
		COSTE AMORTIZADO	INTERESES EXPLICITOS	EFFECTIVO	GASTOS	EXPLICITOS	RESTO	INTERESES CANCELADOS	DEL COSTE AMORTIZADO	DE INTERESES EXPLICITOS	VALOR CONTABLE	RESULTADO	COSTE AMORTIZADO	INTERESES EXPLICITOS
2016000029 S/PGO.FIANZA METÁLICO PARDO DIAZ JOSE.SVCIO.TELEAS														
		15,00	0,00	0,00	0,00	0,00	0,00	0,00	0,00	0,00	0,00	0,00	15,00	0,00
2016000032 S/PGO. FIANZA METÁLICO SÁNCHEZ FDEZ. JESÚS														
		4.500,00	0,00	0,00	0,00	0,00	0,00	0,00	0,00	0,00	4.050,00	0,00	450,00	0,00
2016000034 S/PGO. FIANZA CDAD. PROP. LOS TEJOS. EXPDTE. LOME														
		70,00	0,00	0,00	0,00	0,00	0,00	0,00	0,00	0,00	0,00	0,00	70,00	0,00
2016000035 S/PGO. FIANZAS CASSETAS SAN ANTONIO														

SITUACION Y MOVIMIENTOS DE LAS DEUDAS a)DEUDAS AL COSTE AMORTIZADO

IDENTIFICACION DE LA DEUDA	DEUDA A 1 ENERO		CREACIONES		INTERESES DEVENGADOS SEGUN T.I.E.			DIFERENCIAS DE CAMBIO		DISMINUCIONES		DEUDA A 31 DICIEMBRE		
	T.I.E.	COSTE AMORTIZADO	INTERESES EXPLICITOS	EFFECTIVO	GASTOS	EXPLICITOS	RESTO	INTERESES CANCELADOS	DEL COSTE AMORTIZADO	DE INTERESES EXPLICITOS	VALOR CONTABLE	RESULTADO	COSTE AMORTIZADO	INTERESES EXPLICITOS
		600,00	0,00	0,00	0,00	0,00	0,00	0,00	0,00	0,00	0,00	0,00	600,00	0,00
2016000036 S/PGO. FIANZA METÁLICO SÁNCHEZ SALMÓN MIGUEL JOSE		1.013,04	0,00	0,00	0,00	0,00	0,00	0,00	0,00	0,00	0,00	0,00	1.013,04	0,00
2016000037 S/PGO.FIANZA METÁLICO SVCIO.TELEASISTEMCIA HOYUELA		15,00	0,00	0,00	0,00	0,00	0,00	0,00	0,00	0,00	0,00	0,00	15,00	0,00
2016000040 S/PGO.FIANZA METÁLICO ANDRES TAGLE JULIO.LOMA 2015		327,00	0,00	0,00	0,00	0,00	0,00	0,00	0,00	0,00	0,00	0,00	327,00	0,00

SITUACION Y MOVIMIENTOS DE LAS DEUDAS a)DEUDAS AL COSTE AMORTIZADO

IDENTIFICACION DE LA DEUDA	DEUDA A 1 ENERO		CREACIONES		INTERESES DEVENGADOS SEGUN T.I.E.			DIFERENCIAS DE CAMBIO		DISMINUCIONES		DEUDA A 31 DICIEMBRE		
	T.I.E.	COSTE AMORTIZADO	INTERESES EXPLICITOS	EFFECTIVO	GASTOS	EXPLICITOS	RESTO	INTERESES CANCELADOS	DEL COSTE AMORTIZADO	DE INTERESES EXPLICITOS	VALOR CONTABLE	RESULTADO	COSTE AMORTIZADO	INTERESES EXPLICITOS
2016000041 S/PGO.FIANZA METÁLICO MIFRIO SOLUCIONES, S.L.		40,00	0,00	0,00	0,00	0,00	0,00	0,00	0,00	0,00	0,00	0,00	40,00	0,00
2016000042 S/PGO.FIANZA METÁLICO EL MUELLE DE ORUÑA, S.L.		101,27	0,00	0,00	0,00	0,00	0,00	0,00	0,00	0,00	0,00	0,00	101,27	0,00
2016000043 S/PGO. FIANZA METÁLICO SVICIO.TELEASIS.GÓMEZ SALAS		15,00	0,00	0,00	0,00	0,00	0,00	0,00	0,00	0,00	0,00	0,00	15,00	0,00

SITUACION Y MOVIMIENTOS DE LAS DEUDAS a)DEUDAS AL COSTE AMORTIZADO

IDENTIFICACION DE LA DEUDA	DEUDA A 1 ENERO		CREACIONES		INTERESES DEVENGADOS SEGUN T.I.E.			DIFERENCIAS DE CAMBIO		DISMINUCIONES		DEUDA A 31 DICIEMBRE		
	T.I.E.	COSTE AMORTIZADO	INTERESES EXPLICITOS	EFFECTIVO	GASTOS	EXPLICITOS	RESTO	INTERESES CANCELADOS	DEL COSTE AMORTIZADO	DE INTERESES EXPLICITOS	VALOR CONTABLE	RESULTADO	COSTE AMORTIZADO	INTERESES EXPLICITOS
		15,00	0,00	0,00	0,00	0,00	0,00	0,00	0,00	0,00	0,00	0,00	15,00	0,00
2016000049 S/PGO.FIANZA METÁL.SVCIO.TELEAS.COBO MTNEZ.ÁNGELES		15,00	0,00	0,00	0,00	0,00	0,00	0,00	0,00	0,00	0,00	0,00	15,00	0,00
2016000050 S/PGO. FIANZA METÁLI.SVCIO.TELEASI.DIEGO MURIEDAS		15,00	0,00	0,00	0,00	0,00	0,00	0,00	0,00	0,00	0,00	0,00	15,00	0,00
2016000053 S/PGO.FIANZA METÁLI.SVCIO.TELEASI.TAMARGO CASAÑA M		15,00	0,00	0,00	0,00	0,00	0,00	0,00	0,00	0,00	0,00	0,00	15,00	0,00

SITUACION Y MOVIMIENTOS DE LAS DEUDAS a)DEUDAS AL COSTE AMORTIZADO

IDENTIFICACION DE LA DEUDA	DEUDA A 1 ENERO		CREACIONES		INTERESES DEVENGADOS SEGUN T.I.E.			DIFERENCIAS DE CAMBIO			DISMINUCIONES		DEUDA A 31 DICIEMBRE	
	T.I.E.	COSTE AMORTIZADO	INTERESES EXPLICITOS	EFFECTIVO	GASTOS	EXPLICITOS	RESTO	INTERESES CANCELADOS	DEL COSTE AMORTIZADO	DE INTERESES EXPLICITOS	VALOR CONTABLE	RESULTADO	COSTE AMORTIZADO	INTERESES EXPLICITOS
2016000054 S/PGO.FIANZA METÁLI.SVCIO.TELEAS.QUINTAN GARCÍA M.		15,00	0,00	0,00	0,00	0,00	0,00	0,00	0,00	0,00	0,00	0,00	15,00	0,00
2016000055 S/PGO.FIANZA METÁL.TERAN RUIZ PATRICIA		90,00	0,00	0,00	0,00	0,00	0,00	0,00	0,00	0,00	0,00	0,00	90,00	0,00
2016000056 S/PGO. FIANZA METÁLIC.SVCIHERRERÍA LIAÑO FELICIDAD		15,00	0,00	0,00	0,00	0,00	0,00	0,00	0,00	0,00	0,00	0,00	15,00	0,00

SITUACION Y MOVIMIENTOS DE LAS DEUDAS a)DEUDAS AL COSTE AMORTIZADO

IDENTIFICACION DE LA DEUDA	DEUDA A 1 ENERO		CREACIONES		INTERESES DEVENGADOS SEGUN T.I.E.			DIFERENCIAS DE CAMBIO		DISMINUCIONES		DEUDA A 31 DICIEMBRE		
	T.I.E.	COSTE	INTERESES	EFFECTIVO	GASTOS	EXPLICITOS	RESTO	INTERESES	DEL COSTE	DE INTERESES	VALOR	RESULTADO	COSTE	INTERESES
		AMORTIZADO	EXPLICITOS					CANCELADOS	AMORTIZADO	EXPLICITOS	CONTABLE		AMORTIZADO	EXPLICITOS
2016000059 S/PGO.FIANZA SVCIO.TELEASISTENCIA.SOLARANA PORTILL														
		15,00	0,00	0,00	0,00	0,00	0,00	0,00	0,00	0,00	0,00	0,00	15,00	0,00
2016000061 S/PGO. FIANZA GESTIÓN RESIDUOS. RAJADO PÉREZ IBAN														
		500,00	0,00	0,00	0,00	0,00	0,00	0,00	0,00	0,00	0,00	0,00	500,00	0,00
2016000064 S/PGO. FIANZA METÁLICO CDAD.PROP. URB.EL PAS ORUÑA														
		90,00	0,00	0,00	0,00	0,00	0,00	0,00	0,00	0,00	0,00	0,00	90,00	0,00
2016000065 S/PGO. FIANZA GESTIÓN DE RESIDUOS DESTILERÍA SIDER														

SITUACION Y MOVIMIENTOS DE LAS DEUDAS a)DEUDAS AL COSTE AMORTIZADO

IDENTIFICACION DE LA DEUDA	DEUDA A 1 ENERO		CREACIONES		INTERESES DEVENGADOS SEGUN T.I.E.			DIFERENCIAS DE CAMBIO		DISMINUCIONES		DEUDA A 31 DICIEMBRE		
	T.I.E.	COSTE AMORTIZADO	INTERESES EXPLICITOS	EFFECTIVO	GASTOS	EXPLICITOS	RESTO	INTERESES CANCELADOS	DEL COSTE AMORTIZADO	DE INTERESES EXPLICITOS	VALOR CONTABLE	RESULTADO	COSTE AMORTIZADO	INTERESES EXPLICITOS
		143,22	0,00	0,00	0,00	0,00	0,00	0,00	0,00	0,00	0,00	0,00	143,22	0,00
2016000066 S/PGO. FIANZA METÁLICO SVCIO. TELEASISTENCIA.SOTO		15,00	0,00	0,00	0,00	0,00	0,00	0,00	0,00	0,00	0,00	0,00	15,00	0,00
2016000069 S/PGO.FIANZA METÁLICO CUESTA PAJAREJO FCO. JAVIER		750,00	0,00	0,00	0,00	0,00	0,00	0,00	0,00	0,00	750,00	0,00	0,00	0,00
2016000070 S/PGO. FIANZA METALICO OBRAS URBANIZAC. 2016/3		7.755,46	0,00	0,00	0,00	0,00	0,00	0,00	0,00	0,00	0,00	0,00	7.755,46	0,00

SITUACION Y MOVIMIENTOS DE LAS DEUDAS a)DEUDAS AL COSTE AMORTIZADO

IDENTIFICACION DE LA DEUDA	DEUDA A 1 ENERO		CREACIONES		INTERESES DEVENGADOS SEGUN T.I.E.			DIFERENCIAS DE CAMBIO			DISMINUCIONES		DEUDA A 31 DICIEMBRE	
	T.I.E.	COSTE AMORTIZADO	INTERESES EXPLICITOS	EFFECTIVO	GASTOS	EXPLICITOS	RESTO	INTERESES CANCELADOS	DEL COSTE AMORTIZADO	DE INTERESES EXPLICITOS	VALOR CONTABLE	RESULTADO	COSTE AMORTIZADO	INTERESES EXPLICITOS
2016000071 S/PGO. FIANZA METÁLICO VUELTA FDEZ. FCO. GESTIÓN D		613,53	0,00	0,00	0,00	0,00	0,00	0,00	0,00	0,00	0,00	0,00	613,53	0,00
2016000072 S/PGO.FIANZA METÁLICO MALDONADO VEGA FCO. JAVIER		1.155,01	0,00	0,00	0,00	0,00	0,00	0,00	0,00	0,00	0,00	0,00	1.155,01	0,00
2016000073 S/PGO. FIANZA METÁLICO MALDONADO VEGA FCO. JAVIER		3.377,79	0,00	0,00	0,00	0,00	0,00	0,00	0,00	0,00	3.040,00	0,00	337,79	0,00

SITUACION Y MOVIMIENTOS DE LAS DEUDAS a)DEUDAS AL COSTE AMORTIZADO

IDENTIFICACION DE LA DEUDA	DEUDA A 1 ENERO		CREACIONES		INTERESES DEVENGADOS SEGUN T.I.E.			DIFERENCIAS DE CAMBIO		DISMINUCIONES		DEUDA A 31 DICIEMBRE		
	T.I.E.	COSTE	INTERESES	EFFECTIVO	GASTOS	EXPLICITOS	RESTO	INTERESES	DEL COSTE	DE INTERESES	VALOR	RESULTADO	COSTE	INTERESES
	AMORTIZADO		EXPLICITOS					CANCELADOS	AMORTIZADO	EXPLICITOS	CONTABLE		AMORTIZADO	EXPLICITOS
2016000074 FIANZA METÁLICO EN CAJA 01 LOME 2016/79		75,00	0,00	0,00	0,00	0,00	0,00	0,00	0,00	0,00	0,00	0,00	75,00	0,00
2016000075 S/PGO.FIANZA SVCIO.TELEASISTENCIA FDEZ LANZA M.JES		15,00	0,00	0,00	0,00	0,00	0,00	0,00	0,00	0,00	0,00	0,00	15,00	0,00
2016000076 S/PGO.SVCIO.TELEASISTENCIA SAEZ GUTIERREZ ANTONIA		15,00	0,00	0,00	0,00	0,00	0,00	0,00	0,00	0,00	0,00	0,00	15,00	0,00
2016000077 S/PGO.SVCIO.TELEASISTENCIA FDEZ.FDEZ. PIEDAD		15,00	0,00	0,00	0,00	0,00	0,00	0,00	0,00	0,00	0,00	0,00	15,00	0,00

SITUACION Y MOVIMIENTOS DE LAS DEUDAS a)DEUDAS AL COSTE AMORTIZADO

IDENTIFICACION DE LA DEUDA	DEUDA A 1 ENERO		CREACIONES		INTERESES DEVENGADOS SEGUN T.I.E.			DIFERENCIAS DE CAMBIO		DISMINUCIONES		DEUDA A 31 DICIEMBRE		
	T.I.E.	COSTE AMORTIZADO	INTERESES EXPLICITOS	EFFECTIVO	GASTOS	EXPLICITOS	RESTO	INTERESES CANCELADOS	DEL COSTE AMORTIZADO	DE INTERESES EXPLICITOS	VALOR CONTABLE	RESULTADO	COSTE AMORTIZADO	INTERESES EXPLICITOS
2016000078 S/PGO.FIANZA METÁL.ROSA FDEZ. LOPEZ.LOME 2016/132		97,00	0,00	0,00	0,00	0,00	0,00	0,00	0,00	0,00	0,00	0,00	97,00	0,00
2016000079 S/PGO.FIANZA METÁLIC PEÑA RIO EMILIO.LOMA 2015/105		1.355,00	0,00	0,00	0,00	0,00	0,00	0,00	0,00	0,00	0,00	0,00	1.355,00	0,00
2016000080 S/PGO.FIANZA GEST.RESIDUOS LOMA 2016/2 MAGAR		200,00	0,00	0,00	0,00	0,00	0,00	0,00	0,00	0,00	0,00	0,00	200,00	0,00

SITUACION Y MOVIMIENTOS DE LAS DEUDAS a)DEUDAS AL COSTE AMORTIZADO

IDENTIFICACION DE LA DEUDA	DEUDA A 1 ENERO		CREACIONES		INTERESES DEVENGADOS SEGUN T.I.E.			DIFERENCIAS DE CAMBIO		DISMINUCIONES		DEUDA A 31 DICIEMBRE		
	T.I.E.	COSTE AMORTIZADO	INTERESES EXPLICITOS	EFFECTIVO	GASTOS	EXPLICITOS	RESTO	INTERESES CANCELADOS	DEL COSTE AMORTIZADO	DE INTERESES EXPLICITOS	VALOR CONTABLE	RESULTADO	COSTE AMORTIZADO	INTERESES EXPLICITOS
		2.057,85	0,00	0,00	0,00	0,00	0,00	0,00	0,00	0,00	2.057,85	0,00	0,00	0,00
2016000085 S/PGO. FIANZA METÁLICO FUNDACION STA.MARÍA REAL		1.731,30	0,00	0,00	0,00	0,00	0,00	0,00	0,00	0,00	1.731,30	0,00	0,00	0,00
2016000088 S/PGO.FIANZA METALICO ALONSO CUETO RUBEN		350,00	0,00	0,00	0,00	0,00	0,00	0,00	0,00	0,00	0,00	0,00	350,00	0,00
2016000089 S/PGO.FIANZA EN CAIXA ARRUTI SANTANDER,SA. AMPLIAC		9.000,00	0,00	0,00	0,00	0,00	0,00	0,00	0,00	0,00	0,00	0,00	9.000,00	0,00

SITUACION Y MOVIMIENTOS DE LAS DEUDAS a)DEUDAS AL COSTE AMORTIZADO

IDENTIFICACION DE LA DEUDA	DEUDA A 1 ENERO		CREACIONES		INTERESES DEVENGADOS SEGUN T.I.E.			DIFERENCIAS DE CAMBIO			DISMINUCIONES		DEUDA A 31 DICIEMBRE	
	T.I.E.	COSTE AMORTIZADO	INTERESES EXPLICITOS	EFFECTIVO	GASTOS	EXPLICITOS	RESTO	INTERESES CANCELADOS	DEL COSTE AMORTIZADO	DE INTERESES EXPLICITOS	VALOR CONTABLE	RESULTADO	COSTE AMORTIZADO	INTERESES EXPLICITOS
2016000090 S/PGO.FIANZA EN CAIXA SERVICIOS Y OBRAS DEL NORTE,		1.807,73	0,00	0,00	0,00	0,00	0,00	0,00	0,00	0,00	0,00	0,00	1.807,73	0,00
2016000092 S/PGO.FIANZA CDAD. VILLAS DEL MAR. OBRAS URBANIZA.		794,85	0,00	0,00	0,00	0,00	0,00	0,00	0,00	0,00	0,00	0,00	794,85	0,00
2016000093 S/PGO.METALICO CAIXA LOPEZ DIEZ DE VELASCO RAMON		2.000,00	0,00	0,00	0,00	0,00	0,00	0,00	0,00	0,00	0,00	0,00	2.000,00	0,00

SITUACION Y MOVIMIENTOS DE LAS DEUDAS a)DEUDAS AL COSTE AMORTIZADO

IDENTIFICACION DE LA DEUDA	DEUDA A 1 ENERO		CREACIONES		INTERESES DEVENGADOS SEGUN T.I.E.			DIFERENCIAS DE CAMBIO		DISMINUCIONES		DEUDA A 31 DICIEMBRE		
	T.I.E.	COSTE AMORTIZADO	INTERESES EXPLICITOS	EFFECTIVO	GASTOS	EXPLICITOS	RESTO	INTERESES CANCELADOS	DEL COSTE AMORTIZADO	DE INTERESES EXPLICITOS	VALOR CONTABLE	RESULTADO	COSTE AMORTIZADO	INTERESES EXPLICITOS
		107,00	0,00	0,00	0,00	0,00	0,00	0,00	0,00	0,00	0,00	0,00	107,00	0,00
2016000099 S/PGO.FIANZA METÁLICO MIRONES VALLE ROSARIO		15,00	0,00	0,00	0,00	0,00	0,00	0,00	0,00	0,00	0,00	0,00	15,00	0,00
2016000101 S/PGO. FIANZA METÁLICO OCEJA RIVAS CARMEN		15,00	0,00	0,00	0,00	0,00	0,00	0,00	0,00	0,00	0,00	0,00	15,00	0,00
2016000102 S/PGO. FIANZA METÁLICO GIMENEZ CASAIS MANUELA		15,00	0,00	0,00	0,00	0,00	0,00	0,00	0,00	0,00	0,00	0,00	15,00	0,00

SITUACION Y MOVIMIENTOS DE LAS DEUDAS a)DEUDAS AL COSTE AMORTIZADO

IDENTIFICACION DE LA DEUDA	DEUDA A 1 ENERO		CREACIONES		INTERESES DEVENGADOS SEGUN T.I.E.			DIFERENCIAS DE CAMBIO		DISMINUCIONES		DEUDA A 31 DICIEMBRE		
	T.I.E.	COSTE AMORTIZADO	INTERESES EXPLICITOS	EFFECTIVO	GASTOS	EXPLICITOS	RESTO	INTERESES CANCELADOS	DEL COSTE AMORTIZADO	DE INTERESES EXPLICITOS	VALOR CONTABLE	RESULTADO	COSTE AMORTIZADO	INTERESES EXPLICITOS
2016000104 S/PGO.FIANZA METÁLICO RUIZ DE INFANTE MARTIN ALBER		30,00	0,00	0,00	0,00	0,00	0,00	0,00	0,00	0,00	0,00	0,00	30,00	0,00
2016000105 S/PGO.FIANZA METALICO TOLEDANO TOLEDANO VICENTE		15,00	0,00	0,00	0,00	0,00	0,00	0,00	0,00	0,00	0,00	0,00	15,00	0,00
2016000106 S/PGO. FIANZA METALICO PELAYO SAÑUDO MARIA		15,00	0,00	0,00	0,00	0,00	0,00	0,00	0,00	0,00	0,00	0,00	15,00	0,00

SITUACION Y MOVIMIENTOS DE LAS DEUDAS a)DEUDAS AL COSTE AMORTIZADO

IDENTIFICACION DE LA DEUDA	DEUDA A 1 ENERO		CREACIONES		INTERESES DEVENGADOS SEGUN T.I.E.			DIFERENCIAS DE CAMBIO		DISMINUCIONES		DEUDA A 31 DICIEMBRE		
	T.I.E.	COSTE AMORTIZADO	INTERESES EXPLICITOS	EFFECTIVO	GASTOS	EXPLICITOS	RESTO	INTERESES CANCELADOS	DEL COSTE AMORTIZADO	DE INTERESES EXPLICITOS	VALOR CONTABLE	RESULTADO	COSTE AMORTIZADO	INTERESES EXPLICITOS
		100,00	0,00	0,00	0,00	0,00	0,00	0,00	0,00	0,00	0,00	0,00	100,00	0,00
2016000111 S/PGO.FIANZA METALICO BOLADO PORTILLA JOSEFA		15,00	0,00	0,00	0,00	0,00	0,00	0,00	0,00	0,00	0,00	0,00	15,00	0,00
2016000112 S/PGO.FIANZA METÁLICO LAVÍN ABASCAL ALICIA		15,00	0,00	0,00	0,00	0,00	0,00	0,00	0,00	0,00	0,00	0,00	15,00	0,00
2016000113 S/PGO.FIANZA METALICO HAYA LAHERRAN MARIA TERESA		15,00	0,00	0,00	0,00	0,00	0,00	0,00	0,00	0,00	0,00	0,00	15,00	0,00

SITUACION Y MOVIMIENTOS DE LAS DEUDAS a)DEUDAS AL COSTE AMORTIZADO

IDENTIFICACION DE LA DEUDA	DEUDA A 1 ENERO		CREACIONES		INTERESES DEVENGADOS SEGUN T.I.E.			DIFERENCIAS DE CAMBIO		DISMINUCIONES		DEUDA A 31 DICIEMBRE		
	T.I.E.	COSTE AMORTIZADO	INTERESES EXPLICITOS	EFFECTIVO	GASTOS	EXPLICITOS	RESTO	INTERESES CANCELADOS	DEL COSTE AMORTIZADO	DE INTERESES EXPLICITOS	VALOR CONTABLE	RESULTADO	COSTE AMORTIZADO	INTERESES EXPLICITOS
		860,00	0,00	0,00	0,00	0,00	0,00	0,00	0,00	0,00	0,00	0,00	860,00	0,00
2016000120 CANALETA PERIMETRAL, REJILLA PISC reten. 3% fianza		225,10	0,00	0,00	0,00	0,00	0,00	0,00	0,00	0,00	0,00	0,00	225,10	0,00
2017000005 S/PGO.FIANZA LICITACIÓN TRACTOR.CIAL.AGRÍCOLA CAST		3.800,00	0,00	0,00	0,00	0,00	0,00	0,00	0,00	0,00	3.800,00	0,00	0,00	0,00
2017000009 S/PGO. FIANZA METÁLICO MOLLEDA CIANCA HIGINIA DOLO		15,00	0,00	0,00	0,00	0,00	0,00	0,00	0,00	0,00	0,00	0,00	15,00	0,00

SITUACION Y MOVIMIENTOS DE LAS DEUDAS a)DEUDAS AL COSTE AMORTIZADO

IDENTIFICACION DE LA DEUDA	DEUDA A 1 ENERO		CREACIONES		INTERESES DEVENGADOS SEGUN T.I.E.			DIFERENCIAS DE CAMBIO		DISMINUCIONES		DEUDA A 31 DICIEMBRE		
	T.I.E.	COSTE AMORTIZADO	INTERESES EXPLICITOS	EFFECTIVO	GASTOS	EXPLICITOS	RESTO	INTERESES CANCELADOS	DEL COSTE AMORTIZADO	DE INTERESES EXPLICITOS	VALOR CONTABLE	RESULTADO	COSTE AMORTIZADO	INTERESES EXPLICITOS
2017000010 S/PGO. FIANZA OLAIZ HOYELA MARIA ASCENSIÓN.SVCIO.T		15,00	0,00	0,00	0,00	0,00	0,00	0,00	0,00	0,00	0,00	0,00	15,00	0,00
2017000011 S/PGO.FIANZA METÁLICO INMOBILIARIA DEL NORTE SL		112,00	0,00	0,00	0,00	0,00	0,00	0,00	0,00	0,00	0,00	0,00	112,00	0,00
2017000012 S/PGO.FIANZA GOMEZ GARCIA ASUNCION.SVCIO.TELEASIST		15,00	0,00	0,00	0,00	0,00	0,00	0,00	0,00	0,00	0,00	0,00	15,00	0,00

SITUACION Y MOVIMIENTOS DE LAS DEUDAS a)DEUDAS AL COSTE AMORTIZADO

IDENTIFICACION DE LA DEUDA	DEUDA A 1 ENERO		CREACIONES		INTERESES DEVENGADOS SEGUN T.I.E.			DIFERENCIAS DE CAMBIO		DISMINUCIONES		DEUDA A 31 DICIEMBRE		
	T.I.E.	COSTE	INTERESES	EFFECTIVO	GASTOS	EXPLICITOS	RESTO	INTERESES	DEL COSTE	DE INTERESES	VALOR	RESULTADO	COSTE	INTERESES
	AMORTIZADO		EXPLICITOS					CANCELADOS	AMORTIZADO	EXPLICITOS	CONTABLE		AMORTIZADO	EXPLICITOS
2017000013 S/PGO. FIANZA METÁLICO CASTILLO ITURZAETA SOLEDAD														
	15,00		0,00	0,00	0,00	0,00	0,00	0,00	0,00	0,00	0,00	0,00	15,00	0,00
2017000014 S/PGO. FIANZA METALICO OLAIZ HOYUELA MARIA LUZ														
	15,00		0,00	0,00	0,00	0,00	0,00	0,00	0,00	0,00	0,00	0,00	15,00	0,00
2017000015 S/PGO. FIANZA METÁLICO FDEZ. FDEZ. ELISA. 13826025														
	15,00		0,00	0,00	0,00	0,00	0,00	0,00	0,00	0,00	0,00	0,00	15,00	0,00
2017000016 S/PGO. FIANZA METÁLICO ELIECER DE LA HERA FDEZ.TEL														

SITUACION Y MOVIMIENTOS DE LAS DEUDAS a)DEUDAS AL COSTE AMORTIZADO

IDENTIFICACION DE LA DEUDA	DEUDA A 1 ENERO		CREACIONES		INTERESES DEVENGADOS SEGUN T.I.E.			DIFERENCIAS DE CAMBIO		DISMINUCIONES		DEUDA A 31 DICIEMBRE		
	T.I.E.	COSTE AMORTIZADO	INTERESES EXPLICITOS	EFFECTIVO	GASTOS	EXPLICITOS	RESTO	INTERESES CANCELADOS	DEL COSTE AMORTIZADO	DE INTERESES EXPLICITOS	VALOR CONTABLE	RESULTADO	COSTE AMORTIZADO	INTERESES EXPLICITOS
		15,00	0,00	0,00	0,00	0,00	0,00	0,00	0,00	0,00	0,00	0,00	15,00	0,00
2017000017 S/PGO. FIANZA METÁLICO SANTAMARIA MATA JUAN JOSE		15,00	0,00	0,00	0,00	0,00	0,00	0,00	0,00	0,00	0,00	0,00	15,00	0,00
2017000018 S/PGO.FIANZA METÁLICO CRESPO REIGADAS MARIA JESUS		15,00	0,00	0,00	0,00	0,00	0,00	0,00	0,00	0,00	0,00	0,00	15,00	0,00
2017000019 S/PGO.FIANZA METÁLICO PALACIOS PRADO GERTRUDIS		15,00	0,00	0,00	0,00	0,00	0,00	0,00	0,00	0,00	0,00	0,00	15,00	0,00

SITUACION Y MOVIMIENTOS DE LAS DEUDAS a)DEUDAS AL COSTE AMORTIZADO

IDENTIFICACION DE LA DEUDA	DEUDA A 1 ENERO		CREACIONES		INTERESES DEVENGADOS SEGUN T.I.E.			DIFERENCIAS DE CAMBIO			DISMINUCIONES		DEUDA A 31 DICIEMBRE	
	T.I.E.	COSTE AMORTIZADO	INTERESES EXPLICITOS	EFFECTIVO	GASTOS	EXPLICITOS	RESTO	INTERESES CANCELADOS	DEL COSTE AMORTIZADO	DE INTERESES EXPLICITOS	VALOR CONTABLE	RESULTADO	COSTE AMORTIZADO	INTERESES EXPLICITOS
2017000020 S/PGO.FIANZA METÁLICO CORRAL PEÑA CARMEN S.TELEASI		15,00	0,00	0,00	0,00	0,00	0,00	0,00	0,00	0,00	0,00	0,00	15,00	0,00
2017000021 S/PGO.FIANZA METÁLICO COZ VELA BEATRIZ.S.TELEASIST		15,00	0,00	0,00	0,00	0,00	0,00	0,00	0,00	0,00	0,00	0,00	15,00	0,00
2017000022 S/PGO.FIANZA METÁLICO FORONDA RUIZ M.PILAR SVIC.TE		15,00	0,00	0,00	0,00	0,00	0,00	0,00	0,00	0,00	0,00	0,00	15,00	0,00

SITUACION Y MOVIMIENTOS DE LAS DEUDAS a)DEUDAS AL COSTE AMORTIZADO

IDENTIFICACION DE LA DEUDA	DEUDA A 1 ENERO		CREACIONES		INTERESES DEVENGADOS SEGUN T.I.E.			DIFERENCIAS DE CAMBIO		DISMINUCIONES		DEUDA A 31 DICIEMBRE		
	T.I.E.	COSTE AMORTIZADO	INTERESES EXPLICITOS	EFFECTIVO	GASTOS	EXPLICITOS	RESTO	INTERESES CANCELADOS	DEL COSTE AMORTIZADO	DE INTERESES EXPLICITOS	VALOR CONTABLE	RESULTADO	COSTE AMORTIZADO	INTERESES EXPLICITOS
		129,98	0,00	0,00	0,00	0,00	0,00	0,00	0,00	0,00	0,00	0,00	129,98	0,00
2017000030 S/PGO.FIANZA METÁL. MANTECON CARRAL FERMINA S.TELE		15,00	0,00	0,00	0,00	0,00	0,00	0,00	0,00	0,00	0,00	0,00	15,00	0,00
2017000034 S/PGO.FIANZA METÁLICO PALAZUELOS GARCÍA ROSA MARÍA		15,00	0,00	0,00	0,00	0,00	0,00	0,00	0,00	0,00	0,00	0,00	15,00	0,00
2017000035 S/PGO.FIANZA METÁLICO PEREDA HONDAL FELIX.S.TELEAS		15,00	0,00	0,00	0,00	0,00	0,00	0,00	0,00	0,00	0,00	0,00	15,00	0,00

SITUACION Y MOVIMIENTOS DE LAS DEUDAS a)DEUDAS AL COSTE AMORTIZADO

IDENTIFICACION DE LA DEUDA	DEUDA A 1 ENERO		CREACIONES		INTERESES DEVENGADOS SEGUN T.I.E.			DIFERENCIAS DE CAMBIO		DISMINUCIONES		DEUDA A 31 DICIEMBRE		
	T.I.E.	COSTE AMORTIZADO	INTERESES EXPLICITOS	EFFECTIVO	GASTOS	EXPLICITOS	RESTO	INTERESES CANCELADOS	DEL COSTE AMORTIZADO	DE INTERESES EXPLICITOS	VALOR CONTABLE	RESULTADO	COSTE AMORTIZADO	INTERESES EXPLICITOS
		15,00	0,00	0,00	0,00	0,00	0,00	0,00	0,00	0,00	0,00	0,00	15,00	0,00
2017000044 S/PGO. FIANZA METÁLICO.SVICIO.TELEASIST.CEBALLOS G		15,00	0,00	0,00	0,00	0,00	0,00	0,00	0,00	0,00	0,00	0,00	15,00	0,00
2017000045 S/PGO.FIANZA METÁLIC.VALLINA JUAREZ NATA.VALE.LOMA		180,00	0,00	0,00	0,00	0,00	0,00	0,00	0,00	0,00	0,00	0,00	180,00	0,00
2017000047 S/PGO.FIANZA METÁLICO RENERO PEREDA ALMUDENA.LOME		30,00	0,00	0,00	0,00	0,00	0,00	0,00	0,00	0,00	0,00	0,00	30,00	0,00

SITUACION Y MOVIMIENTOS DE LAS DEUDAS a)DEUDAS AL COSTE AMORTIZADO

IDENTIFICACION DE LA DEUDA	DEUDA A 1 ENERO		CREACIONES		INTERESES DEVENGADOS SEGUN T.I.E.			DIFERENCIAS DE CAMBIO			DISMINUCIONES		DEUDA A 31 DICIEMBRE	
	T.I.E.	COSTE	INTERESES	EFFECTIVO	GASTOS	EXPLICITOS	RESTO	INTERESES	DEL COSTE	DE INTERESES	VALOR	RESULTADO	COSTE	INTERESES
		AMORTIZADO	EXPLICITOS					CANCELADOS	AMORTIZADO	EXPLICITOS	CONTABLE		AMORTIZADO	EXPLICITOS
2017000048 S/PGO.FIANZA METALIC.AJA LOPEZ ANTONIO.VEGA PEREZ														
		472,66	0,00	0,00	0,00	0,00	0,00	0,00	0,00	0,00	0,00	0,00	472,66	0,00
2017000049 S/PGO.FIANZA METÁLICO HERRERA MINCHERO ELENA.LOME														
		72,30	0,00	0,00	0,00	0,00	0,00	0,00	0,00	0,00	0,00	0,00	72,30	0,00
2017000050 S/PGO.FIANZA METÁLICO ARIAS PEREZ M. PUERTO.LOMA 2														
		141,25	0,00	0,00	0,00	0,00	0,00	0,00	0,00	0,00	0,00	0,00	141,25	0,00

SITUACION Y MOVIMIENTOS DE LAS DEUDAS a)DEUDAS AL COSTE AMORTIZADO

IDENTIFICACION DE LA DEUDA	DEUDA A 1 ENERO		CREACIONES		INTERESES DEVENGADOS SEGUN T.I.E.			DIFERENCIAS DE CAMBIO		DISMINUCIONES		DEUDA A 31 DICIEMBRE		
	T.I.E.	COSTE AMORTIZADO	INTERESES EXPLICITOS	EFFECTIVO	GASTOS	EXPLICITOS	RESTO	INTERESES CANCELADOS	DEL COSTE AMORTIZADO	DE INTERESES EXPLICITOS	VALOR CONTABLE	RESULTADO	COSTE AMORTIZADO	INTERESES EXPLICITOS
		141,25	0,00	0,00	0,00	0,00	0,00	0,00	0,00	0,00	0,00	0,00	141,25	0,00
2017000060 S/PGO. FIANZA METÁLICO EN CAIXA MORADO GARCÍA ROBE		2.000,00	0,00	0,00	0,00	0,00	0,00	0,00	0,00	0,00	0,00	0,00	2.000,00	0,00
2017000061 S/PGO. FIANZA METÁLICO EN CAIXA PI MARTINEZ MAGDAL		2.000,00	0,00	0,00	0,00	0,00	0,00	0,00	0,00	0,00	0,00	0,00	2.000,00	0,00
2017000062 S/PGO. FIANZA METÁLICO EN CAIXA CARREÑO GARCÍA EMI		2.000,00	0,00	0,00	0,00	0,00	0,00	0,00	0,00	0,00	0,00	0,00	2.000,00	0,00

SITUACION Y MOVIMIENTOS DE LAS DEUDAS a)DEUDAS AL COSTE AMORTIZADO

IDENTIFICACION DE LA DEUDA	DEUDA A 1 ENERO		CREACIONES		INTERESES DEVENGADOS SEGUN T.I.E.			DIFERENCIAS DE CAMBIO			DISMINUCIONES		DEUDA A 31 DICIEMBRE	
	T.I.E.	COSTE AMORTIZADO	INTERESES EXPLICITOS	EFFECTIVO	GASTOS	EXPLICITOS	RESTO	INTERESES CANCELADOS	DEL COSTE AMORTIZADO	DE INTERESES EXPLICITOS	VALOR CONTABLE	RESULTADO	COSTE AMORTIZADO	INTERESES EXPLICITOS
2017000063 S/PGO. FIANZA METÁLICO EN CAIXA. SAIZ GZLEZ.LUIS M		2.000,00	0,00	0,00	0,00	0,00	0,00	0,00	0,00	0,00	0,00	0,00	2.000,00	0,00
2017000066 S/PGO. FIANZA METÁLICO MUÑOZ MATE Mª ISABEL. CONTR		1.172,50	0,00	0,00	0,00	0,00	0,00	0,00	0,00	0,00	1.172,50	0,00	0,00	0,00
2017000067 S/PGO. FIANZA METÁLICO TERÁN RUIZ PATRICA. LOME		91,00	0,00	0,00	0,00	0,00	0,00	0,00	0,00	0,00	0,00	0,00	91,00	0,00

SITUACION Y MOVIMIENTOS DE LAS DEUDAS a)DEUDAS AL COSTE AMORTIZADO

IDENTIFICACION DE LA DEUDA	DEUDA A 1 ENERO		CREACIONES		INTERESES DEVENGADOS SEGUN T.I.E.			DIFERENCIAS DE CAMBIO		DISMINUCIONES		DEUDA A 31 DICIEMBRE		
	T.I.E.	COSTE AMORTIZADO	INTERESES EXPLICITOS	EFFECTIVO	GASTOS	EXPLICITOS	RESTO	INTERESES CANCELADOS	DEL COSTE AMORTIZADO	DE INTERESES EXPLICITOS	VALOR CONTABLE	RESULTADO	COSTE AMORTIZADO	INTERESES EXPLICITOS
		50,00	0,00	0,00	0,00	0,00	0,00	0,00	0,00	0,00	0,00	0,00	50,00	0,00
2017000073 S/PGO.FIANZ.METÁL.MARIN MRTNEZ.CARMEN.SVCIO.TELEAS		15,00	0,00	0,00	0,00	0,00	0,00	0,00	0,00	0,00	0,00	0,00	15,00	0,00
2017000074 S/PGO.FIANZ.METÁL.CANTABRIA VERDE D.CONSERVAS.LOMA		1.377,50	0,00	0,00	0,00	0,00	0,00	0,00	0,00	0,00	0,00	0,00	1.377,50	0,00
2017000075 S/PGO. FIANZA METÁLICO GZLEZ.REVUELTA AURELIA.TELE		15,00	0,00	0,00	0,00	0,00	0,00	0,00	0,00	0,00	0,00	0,00	15,00	0,00

SITUACION Y MOVIMIENTOS DE LAS DEUDAS a)DEUDAS AL COSTE AMORTIZADO

IDENTIFICACION DE LA DEUDA	DEUDA A 1 ENERO		CREACIONES		INTERESES DEVENGADOS SEGUN T.I.E.			DIFERENCIAS DE CAMBIO		DISMINUCIONES		DEUDA A 31 DICIEMBRE		
	T.I.E.	COSTE AMORTIZADO	INTERESES EXPLICITOS	EFFECTIVO	GASTOS	EXPLICITOS	RESTO	INTERESES CANCELADOS	DEL COSTE AMORTIZADO	DE INTERESES EXPLICITOS	VALOR CONTABLE	RESULTADO	COSTE AMORTIZADO	INTERESES EXPLICITOS
2017000077 S/PGO.FIANZA METÁL. AHNERT Gª ALBERTO.LOMA 2017/20		47,86	0,00	0,00	0,00	0,00	0,00	0,00	0,00	0,00	0,00	0,00	47,86	0,00
2017000080 S/PGO.FIANZA INVERSIONES EL CAMPO2012,SL.LOMA13/17		142,00	0,00	0,00	0,00	0,00	0,00	0,00	0,00	0,00	0,00	0,00	142,00	0,00
2017000082 S/PGO.FIANZA METÁLICO PEÑA RIO EMILIO.LIC.105/2015		16.242,30	0,00	0,00	0,00	0,00	0,00	0,00	0,00	0,00	0,00	0,00	16.242,30	0,00

SITUACION Y MOVIMIENTOS DE LAS DEUDAS a)DEUDAS AL COSTE AMORTIZADO

IDENTIFICACION DE LA DEUDA	DEUDA A 1 ENERO		CREACIONES		INTERESES DEVENGADOS SEGUN T.I.E.			DIFERENCIAS DE CAMBIO		DISMINUCIONES		DEUDA A 31 DICIEMBRE		
	T.I.E.	COSTE AMORTIZADO	INTERESES EXPLICITOS	EFFECTIVO	GASTOS	EXPLICITOS	RESTO	INTERESES CANCELADOS	DEL COSTE AMORTIZADO	DE INTERESES EXPLICITOS	VALOR CONTABLE	RESULTADO	COSTE AMORTIZADO	INTERESES EXPLICITOS
2017000086 S/PGO. FIANZA METÁLICO GTRREZ.FDEZ. AGUSTINA TELEA		15,00	0,00	0,00	0,00	0,00	0,00	0,00	0,00	0,00	0,00	0,00	15,00	0,00
2017000087 S/PGO. FIANZA C.PROP. HUERTA ORUÑA.		150,00	0,00	0,00	0,00	0,00	0,00	0,00	0,00	0,00	150,00	0,00	0,00	0,00
2017000088 S/PGO.FIANZA METALICO CDAD.PROP. LAS FUENTES		58,68	0,00	0,00	0,00	0,00	0,00	0,00	0,00	0,00	0,00	0,00	58,68	0,00
2017000089 S/PGO.FIANZA GARCIA HUERTA ALBERTO.LOMA 2017/1		350,00	0,00	0,00	0,00	0,00	0,00	0,00	0,00	0,00	350,00	0,00	0,00	0,00

SITUACION Y MOVIMIENTOS DE LAS DEUDAS a)DEUDAS AL COSTE AMORTIZADO

IDENTIFICACION DE LA DEUDA	DEUDA A 1 ENERO		CREACIONES		INTERESES DEVENGADOS SEGUN T.I.E.			DIFERENCIAS DE CAMBIO		DISMINUCIONES		DEUDA A 31 DICIEMBRE		
	T.I.E.	COSTE AMORTIZADO	INTERESES EXPLICITOS	EFFECTIVO	GASTOS	EXPLICITOS	RESTO	INTERESES CANCELADOS	DEL COSTE AMORTIZADO	DE INTERESES EXPLICITOS	VALOR CONTABLE	RESULTADO	COSTE AMORTIZADO	INTERESES EXPLICITOS
2017000090 S/PGO.FIANZA METALICO TORRE PILA CARMEN.SVCIO.TELE		15,00	0,00	0,00	0,00	0,00	0,00	0,00	0,00	0,00	0,00	0,00	15,00	0,00
2017000091 S/PGO.FIANZA METÁLICO NOVOA CABRERO CELESTINA.S.TE		15,00	0,00	0,00	0,00	0,00	0,00	0,00	0,00	0,00	0,00	0,00	15,00	0,00
2017000094 S/PGO. FIANZA METÁLICO VELASCO VELA MANUEL		162,00	0,00	0,00	0,00	0,00	0,00	0,00	0,00	0,00	0,00	0,00	162,00	0,00

SITUACION Y MOVIMIENTOS DE LAS DEUDAS a)DEUDAS AL COSTE AMORTIZADO

IDENTIFICACION DE LA DEUDA	DEUDA A 1 ENERO		CREACIONES		INTERESES DEVENGADOS SEGUN T.I.E.			DIFERENCIAS DE CAMBIO		DISMINUCIONES		DEUDA A 31 DICIEMBRE		
	T.I.E.	COSTE	INTERESES	EFFECTIVO	GASTOS	EXPLICITOS	RESTO	INTERESES	DEL COSTE	DE INTERESES	VALOR	RESULTADO	COSTE	INTERESES
		AMORTIZADO	EXPLICITOS					CANCELADOS	AMORTIZADO	EXPLICITOS	CONTABLE		AMORTIZADO	EXPLICITOS
2017000096 S/PGO.FIANZA METÁLICO GÓMEZ SÁNCHEZ CELIA.TELEASIS														
		15,00	0,00	0,00	0,00	0,00	0,00	0,00	0,00	0,00	0,00	0,00	15,00	0,00
2017000098 S/PGO. FIANZA METÁLICO GUTIERREZ SÁNCHEZ MERCEDES														
		15,00	0,00	0,00	0,00	0,00	0,00	0,00	0,00	0,00	0,00	0,00	15,00	0,00
2017000100 S/PGO. FIANZA METÁLICO CHIVA ARISTI MARIA REYES														
		15,00	0,00	0,00	0,00	0,00	0,00	0,00	0,00	0,00	0,00	0,00	15,00	0,00
2018000001 S/PGO.FIANZA DEFINITIVA PALFINGER IBÉRICA.CAMIÓN V														

SITUACION Y MOVIMIENTOS DE LAS DEUDAS a)DEUDAS AL COSTE AMORTIZADO

IDENTIFICACION DE LA DEUDA	DEUDA A 1 ENERO		CREACIONES		INTERESES DEVENGADOS SEGUN T.I.E.			DIFERENCIAS DE CAMBIO		DISMINUCIONES		DEUDA A 31 DICIEMBRE		
	T.I.E.	COSTE AMORTIZADO	INTERESES EXPLICITOS	EFFECTIVO	GASTOS	EXPLICITOS	RESTO	INTERESES CANCELADOS	DEL COSTE AMORTIZADO	DE INTERESES EXPLICITOS	VALOR CONTABLE	RESULTADO	COSTE AMORTIZADO	INTERESES EXPLICITOS
		6.699,50	0,00	0,00	0,00	0,00	0,00	0,00	0,00	0,00	0,00	0,00	6.699,50	0,00
2018000003 S/PGO.FIANZA METALICO PAZ ROBLEDO MANUELA TELEASIS		15,00	0,00	0,00	0,00	0,00	0,00	0,00	0,00	0,00	0,00	0,00	15,00	0,00
2018000004 S/PGO.FIANZA METÁLICO BLANCO HDEZ.Mª.GUADALUPE.SER		15,00	0,00	0,00	0,00	0,00	0,00	0,00	0,00	0,00	0,00	0,00	15,00	0,00
2018000005 S/PGO.FIANZA METÁLICO SAN JUAN CORRAL Mª ANTONIA		15,00	0,00	0,00	0,00	0,00	0,00	0,00	0,00	0,00	0,00	0,00	15,00	0,00

SITUACION Y MOVIMIENTOS DE LAS DEUDAS a)DEUDAS AL COSTE AMORTIZADO

IDENTIFICACION DE LA DEUDA	DEUDA A 1 ENERO		CREACIONES		INTERESES DEVENGADOS SEGUN T.I.E.			DIFERENCIAS DE CAMBIO			DISMINUCIONES		DEUDA A 31 DICIEMBRE	
	T.I.E.	COSTE AMORTIZADO	INTERESES EXPLICITOS	EFFECTIVO	GASTOS	EXPLICITOS	RESTO	INTERESES CANCELADOS	DEL COSTE AMORTIZADO	DE INTERESES EXPLICITOS	VALOR CONTABLE	RESULTADO	COSTE AMORTIZADO	INTERESES EXPLICITOS
2018000006 S/PGO.FIANZA METÁLICO CASARES DEL CORRAL Mª EUGENI		363,18	0,00	0,00	0,00	0,00	0,00	0,00	0,00	0,00	0,00	0,00	363,18	0,00
2018000007 S/PGO.FIANZA METÁLICO MORTON STONE MERLE MARIYLYN		15,00	0,00	0,00	0,00	0,00	0,00	0,00	0,00	0,00	0,00	0,00	15,00	0,00
2018000008 S/PGO.FIANZA METÁLICO MORANTE AUSIN MARIA DEL CARM		15,00	0,00	0,00	0,00	0,00	0,00	0,00	0,00	0,00	0,00	0,00	15,00	0,00

SITUACION Y MOVIMIENTOS DE LAS DEUDAS a)DEUDAS AL COSTE AMORTIZADO

IDENTIFICACION DE LA DEUDA	DEUDA A 1 ENERO		CREACIONES		INTERESES DEVENGADOS SEGUN T.I.E.			DIFERENCIAS DE CAMBIO		DISMINUCIONES		DEUDA A 31 DICIEMBRE		
	T.I.E.	COSTE AMORTIZADO	INTERESES EXPLICITOS	EFFECTIVO	GASTOS	EXPLICITOS	RESTO	INTERESES CANCELADOS	DEL COSTE AMORTIZADO	DE INTERESES EXPLICITOS	VALOR CONTABLE	RESULTADO	COSTE AMORTIZADO	INTERESES EXPLICITOS
		15,00	0,00	0,00	0,00	0,00	0,00	0,00	0,00	0,00	0,00	0,00	15,00	0,00
2018000014 S/PGO.FIANZA METÁLICO ANIEVAS BÁRCENA Mª ÁNGELES		21,30	0,00	0,00	0,00	0,00	0,00	0,00	0,00	0,00	0,00	0,00	21,30	0,00
2018000015 S/PGO.FIANZA METÁL.ALONSO SAIZ CARMEN Y Gª ARROBA.		1.578,82	0,00	0,00	0,00	0,00	0,00	0,00	0,00	0,00	0,00	0,00	1.578,82	0,00
2018000016 S/PGO.FIANZA METÁL.ALONSO SAIZ Mª CARMEN-Gª ARROBA		29.505,86	0,00	0,00	0,00	0,00	0,00	0,00	0,00	0,00	0,00	0,00	29.505,86	0,00

SITUACION Y MOVIMIENTOS DE LAS DEUDAS a)DEUDAS AL COSTE AMORTIZADO

IDENTIFICACION DE LA DEUDA	DEUDA A 1 ENERO		CREACIONES		INTERESES DEVENGADOS SEGUN T.I.E.			DIFERENCIAS DE CAMBIO		DISMINUCIONES		DEUDA A 31 DICIEMBRE		
	T.I.E.	COSTE	INTERESES EXPLICITOS	EFFECTIVO	GASTOS	EXPLICITOS	RESTO	INTERESES CANCELADOS	DEL COSTE AMORTIZADO	DE INTERESES EXPLICITOS	VALOR CONTABLE	RESULTADO	COSTE AMORTIZADO	INTERESES EXPLICITOS
2018000017 S/PGO. FIANZA METÁLIC. SANTAMARIA PEÑA CRISTINA Mª		15,00	0,00	0,00	0,00	0,00	0,00	0,00	0,00	0,00	0,00	0,00	15,00	0,00
2018000020 S/PGO. FIANZA MANSO MTNEZ. EMILIA.SVCIO.TELEASISTE		15,00	0,00	0,00	0,00	0,00	0,00	0,00	0,00	0,00	0,00	0,00	15,00	0,00
2018000021 S/PGO.FIANZA METÁLICO MANSO MTNEZ. AURORA.SVCIO.TE		15,00	0,00	0,00	0,00	0,00	0,00	0,00	0,00	0,00	0,00	0,00	15,00	0,00

SITUACION Y MOVIMIENTOS DE LAS DEUDAS a)DEUDAS AL COSTE AMORTIZADO

IDENTIFICACION DE LA DEUDA	DEUDA A 1 ENERO		CREACIONES		INTERESES DEVENGADOS SEGUN T.I.E.			DIFERENCIAS DE CAMBIO		DISMINUCIONES		DEUDA A 31 DICIEMBRE		
	T.I.E.	COSTE AMORTIZADO	INTERESES EXPLICITOS	EFFECTIVO	GASTOS	EXPLICITOS	RESTO	INTERESES CANCELADOS	DEL COSTE AMORTIZADO	DE INTERESES EXPLICITOS	VALOR CONTABLE	RESULTADO	COSTE AMORTIZADO	INTERESES EXPLICITOS
		40,00	0,00	0,00	0,00	0,00	0,00	0,00	0,00	0,00	0,00	0,00	40,00	0,00
2018000027 S/PGO. MUÑOZ MATE MARÍA ISABEL. FIANZA CURSO 17		747,90	0,00	0,00	0,00	0,00	0,00	0,00	0,00	0,00	0,00	0,00	747,90	0,00
2018000031 S/PGO.FIANZA COLLADO LÓPEZ M.CARMEN CONTRATO PERRO		1.170,24	0,00	0,00	0,00	0,00	0,00	0,00	0,00	0,00	1.170,24	0,00	0,00	0,00
2018000035 S/PGO.FIANZA METÁL.SVCIO.TELEASISTENCIA.DESCONOCID		15,00	0,00	0,00	0,00	0,00	0,00	0,00	0,00	0,00	0,00	0,00	15,00	0,00

SITUACION Y MOVIMIENTOS DE LAS DEUDAS a)DEUDAS AL COSTE AMORTIZADO

IDENTIFICACION DE LA DEUDA	DEUDA A 1 ENERO		CREACIONES		INTERESES DEVENGADOS SEGUN T.I.E.			DIFERENCIAS DE CAMBIO		DISMINUCIONES		DEUDA A 31 DICIEMBRE		
	T.I.E.	COSTE AMORTIZADO	INTERESES EXPLICITOS	EFFECTIVO	GASTOS	EXPLICITOS	RESTO	INTERESES CANCELADOS	DEL COSTE AMORTIZADO	DE INTERESES EXPLICITOS	VALOR CONTABLE	RESULTADO	COSTE AMORTIZADO	INTERESES EXPLICITOS
		15,00	0,00	0,00	0,00	0,00	0,00	0,00	0,00	0,00	0,00	0,00	15,00	0,00
2018000041 S/PGO.FIANZA METÁLICO INVERSIONES EL CAMPO 2012,SL		1.260,00	0,00	0,00	0,00	0,00	0,00	0,00	0,00	0,00	0,00	0,00	1.260,00	0,00
2018000043 S/PGO. FIANZA METÁLICO SAÑUDO SAÑUDO SERAFINA.S.TE		15,00	0,00	0,00	0,00	0,00	0,00	0,00	0,00	0,00	0,00	0,00	15,00	0,00
2018000044 S/PGO.FIANZA METÁLICO MINGO HERAS PEDRO.LOMA2016/1		11.313,70	0,00	0,00	0,00	0,00	0,00	0,00	0,00	0,00	0,00	0,00	11.313,70	0,00

SITUACION Y MOVIMIENTOS DE LAS DEUDAS a)DEUDAS AL COSTE AMORTIZADO

IDENTIFICACION DE LA DEUDA	DEUDA A 1 ENERO		CREACIONES		INTERESES DEVENGADOS SEGUN T.I.E.			DIFERENCIAS DE CAMBIO			DISMINUCIONES		DEUDA A 31 DICIEMBRE	
	T.I.E.	COSTE AMORTIZADO	INTERESES EXPLICITOS	EFFECTIVO	GASTOS	EXPLICITOS	RESTO	INTERESES CANCELADOS	DEL COSTE AMORTIZADO	DE INTERESES EXPLICITOS	VALOR CONTABLE	RESULTADO	COSTE AMORTIZADO	INTERESES EXPLICITOS
2018000046 S/PGO.FIANZA METÁLICO PUERTA Gª IRENE.LOMA 2015/61		4.000,00	0,00	0,00	0,00	0,00	0,00	0,00	0,00	0,00	1.500,00	0,00	2.500,00	0,00
2018000049 S/PGO. CALVO DOMINGO ANUNCIACIÓN.SVCIO.TELEASISTEN		15,00	0,00	0,00	0,00	0,00	0,00	0,00	0,00	0,00	0,00	0,00	15,00	0,00
2018000050 S/PGO.GTREZ.TORRE M.CARMEN.FIANZA METÁL.SERV.TELEA		15,00	0,00	0,00	0,00	0,00	0,00	0,00	0,00	0,00	0,00	0,00	15,00	0,00

SITUACION Y MOVIMIENTOS DE LAS DEUDAS a)DEUDAS AL COSTE AMORTIZADO

IDENTIFICACION DE LA DEUDA	DEUDA A 1 ENERO		CREACIONES		INTERESES DEVENGADOS SEGUN T.I.E.			DIFERENCIAS DE CAMBIO		DISMINUCIONES		DEUDA A 31 DICIEMBRE		
	T.I.E.	COSTE	INTERESES	EFFECTIVO	GASTOS	EXPLICITOS	RESTO	INTERESES	DEL COSTE	DE INTERESES	VALOR	RESULTADO	COSTE	INTERESES
		AMORTIZADO	EXPLICITOS					CANCELADOS	AMORTIZADO	EXPLICITOS	CONTABLE		AMORTIZADO	EXPLICITOS
		2.188,00	0,00	0,00	0,00	0,00	0,00	0,00	0,00	0,00	0,00	0,00	2.188,00	0,00
2018000055 S/PGO.FIANZA METÁL.CDAD.PROP.AURELIO DIEZ 11A 11BC		1.136,00	0,00	0,00	0,00	0,00	0,00	0,00	0,00	0,00	0,00	0,00	1.136,00	0,00
2018000058 S/PGO.FIANZA METÁL.CRESPO REIGADAS GONZALO.RESIDUO		157,00	0,00	0,00	0,00	0,00	0,00	0,00	0,00	0,00	0,00	0,00	157,00	0,00
2018000059 S/PGO. FIANZA METÁLICO ALONSO SAIZ M. CARMEN. LOMA		1.194,35	0,00	0,00	0,00	0,00	0,00	0,00	0,00	0,00	0,00	0,00	1.194,35	0,00

SITUACION Y MOVIMIENTOS DE LAS DEUDAS a)DEUDAS AL COSTE AMORTIZADO

IDENTIFICACION DE LA DEUDA	DEUDA A 1 ENERO		CREACIONES		INTERESES DEVENGADOS SEGUN T.I.E.			DIFERENCIAS DE CAMBIO			DISMINUCIONES		DEUDA A 31 DICIEMBRE	
	T.I.E.	COSTE AMORTIZADO	INTERESES EXPLICITOS	EFFECTIVO	GASTOS	EXPLICITOS	RESTO	INTERESES CANCELADOS	DEL COSTE AMORTIZADO	DE INTERESES EXPLICITOS	VALOR CONTABLE	RESULTADO	COSTE AMORTIZADO	INTERESES EXPLICITOS
2018000060 S/PGO.FIANZA METÁLICO.MARTÍNEZ ARIAS EVANGELINA.TE		15,00	0,00	0,00	0,00	0,00	0,00	0,00	0,00	0,00	0,00	0,00	15,00	0,00
2018000061 S/PGO. FIANZA METÁLICO SERVICIO DE TELEASISTENCIA		15,00	0,00	0,00	0,00	0,00	0,00	0,00	0,00	0,00	0,00	0,00	15,00	0,00
2018000062 S/PGO. FIANZA METÁLICO SANTAMARIA PORTILLA CARMEN.		15,00	0,00	0,00	0,00	0,00	0,00	0,00	0,00	0,00	0,00	0,00	15,00	0,00

SITUACION Y MOVIMIENTOS DE LAS DEUDAS a)DEUDAS AL COSTE AMORTIZADO

IDENTIFICACION DE LA DEUDA	DEUDA A 1 ENERO		CREACIONES		INTERESES DEVENGADOS SEGUN T.I.E.			DIFERENCIAS DE CAMBIO		DISMINUCIONES		DEUDA A 31 DICIEMBRE		
	T.I.E.	COSTE AMORTIZADO	INTERESES EXPLICITOS	EFFECTIVO	GASTOS	EXPLICITOS	RESTO	INTERESES CANCELADOS	DEL COSTE AMORTIZADO	DE INTERESES EXPLICITOS	VALOR CONTABLE	RESULTADO	COSTE AMORTIZADO	INTERESES EXPLICITOS
		3.500,00	0,00	0,00	0,00	0,00	0,00	0,00	0,00	0,00	3.150,00	0,00	350,00	0,00
2018000067 S/PGO.FIANZA METÁLICO GÓMEZ RODRÍGUEZ GABRIEL		3.824,36	0,00	0,00	0,00	0,00	0,00	0,00	0,00	0,00	3.824,36	0,00	0,00	0,00
2018000068 S/PGO. FIANZA METÁLICO TRUEBA DIEZ JOSE LUIS.TELEA		15,00	0,00	0,00	0,00	0,00	0,00	0,00	0,00	0,00	0,00	0,00	15,00	0,00
2018000069 S/PGO.FIANZA METÁLICO MÉNDEZ MARIO DE INOCENCIO.RE		373,40	0,00	0,00	0,00	0,00	0,00	0,00	0,00	0,00	0,00	0,00	373,40	0,00

SITUACION Y MOVIMIENTOS DE LAS DEUDAS a)DEUDAS AL COSTE AMORTIZADO

IDENTIFICACION DE LA DEUDA	DEUDA A 1 ENERO		CREACIONES		INTERESES DEVENGADOS SEGUN T.I.E.			DIFERENCIAS DE CAMBIO			DISMINUCIONES		DEUDA A 31 DICIEMBRE	
	T.I.E.	COSTE AMORTIZADO	INTERESES EXPLICITOS	EFFECTIVO	GASTOS	EXPLICITOS	RESTO	INTERESES CANCELADOS	DEL COSTE AMORTIZADO	DE INTERESES EXPLICITOS	VALOR CONTABLE	RESULTADO	COSTE AMORTIZADO	INTERESES EXPLICITOS
2018000070 S/PGO.FIANZA METÁLICO MÉNDEZ MARIO DE INOCENCIO		3.000,00	0,00	0,00	0,00	0,00	0,00	0,00	0,00	0,00	0,00	0,00	3.000,00	0,00
2018000071 S/PGO.FIANZA METÁL.EGUREN EGUREN MANUELA.TELEASIST		15,00	0,00	0,00	0,00	0,00	0,00	0,00	0,00	0,00	0,00	0,00	15,00	0,00
2018000072 S/PGO. FIANZA ROCA GALNARES DESIRRÉ.GEST.RESIDUOS		265,00	0,00	0,00	0,00	0,00	0,00	0,00	0,00	0,00	0,00	0,00	265,00	0,00

SITUACION Y MOVIMIENTOS DE LAS DEUDAS a)DEUDAS AL COSTE AMORTIZADO

IDENTIFICACION DE LA DEUDA	DEUDA A 1 ENERO		CREACIONES		INTERESES DEVENGADOS SEGUN T.I.E.			DIFERENCIAS DE CAMBIO		DISMINUCIONES		DEUDA A 31 DICIEMBRE		
	T.I.E.	COSTE	INTERESES	EFFECTIVO	GASTOS	EXPLICITOS	RESTO	INTERESES	DEL COSTE	DE INTERESES	VALOR	RESULTADO	COSTE	INTERESES
	AMORTIZADO		EXPLICITOS					CANCELADOS	AMORTIZADO	EXPLICITOS	CONTABLE		AMORTIZADO	EXPLICITOS
2018000075 S/PGO.FIANZA METÁL.ARABAOLAZA SAN MIGUEL EMILIO.OB		10.881,15	0,00	0,00	0,00	0,00	0,00	0,00	0,00	0,00	0,00	0,00	10.881,15	0,00
2018000076 S/PGO.FIANZA METÁL.ARABAOLAZA SAN MIGUEL EMILIO.GE		1.347,50	0,00	0,00	0,00	0,00	0,00	0,00	0,00	0,00	0,00	0,00	1.347,50	0,00
2018000079 S/PGO.FIANZA METÁLICO MUELA PEÑA MARÍA PILAR.GEST.		225,00	0,00	0,00	0,00	0,00	0,00	0,00	0,00	0,00	0,00	0,00	225,00	0,00
2018000080 S/PGO. FIANZA METÁLICO VILA SAÍNZ DAVID.GEST.RESID		222,52	0,00	0,00	0,00	0,00	0,00	0,00	0,00	0,00	0,00	0,00	222,52	0,00

SITUACION Y MOVIMIENTOS DE LAS DEUDAS a)DEUDAS AL COSTE AMORTIZADO

IDENTIFICACION DE LA DEUDA	DEUDA A 1 ENERO		CREACIONES		INTERESES DEVENGADOS SEGUN T.I.E.			DIFERENCIAS DE CAMBIO		DISMINUCIONES		DEUDA A 31 DICIEMBRE		
	T.I.E.	COSTE AMORTIZADO	INTERESES EXPLICITOS	EFFECTIVO	GASTOS	EXPLICITOS	RESTO	INTERESES CANCELADOS	DEL COSTE AMORTIZADO	DE INTERESES EXPLICITOS	VALOR CONTABLE	RESULTADO	COSTE AMORTIZADO	INTERESES EXPLICITOS
2018000082 S/PGO.FIANZA METÁLICO CUARTAS GARMENDIA MARCELINA		15,00	0,00	0,00	0,00	0,00	0,00	0,00	0,00	0,00	0,00	0,00	15,00	0,00
2018000083 S/PGO. FIANZA METÁLICO CALVO PEREZ ROSA. TELEASIST		15,00	0,00	0,00	0,00	0,00	0,00	0,00	0,00	0,00	0,00	0,00	15,00	0,00
2018000084 S/PGO.FIANZA METÁLICO TRUJILLO DÍAZ ESTHER.LOME 20		270,00	0,00	0,00	0,00	0,00	0,00	0,00	0,00	0,00	0,00	0,00	270,00	0,00

SITUACION Y MOVIMIENTOS DE LAS DEUDAS a)DEUDAS AL COSTE AMORTIZADO

IDENTIFICACION DE LA DEUDA	DEUDA A 1 ENERO		CREACIONES		INTERESES DEVENGADOS SEGUN T.I.E.			DIFERENCIAS DE CAMBIO		DISMINUCIONES		DEUDA A 31 DICIEMBRE		
	T.I.E.	COSTE	INTERESES	EFFECTIVO	GASTOS	EXPLICITOS	RESTO	INTERESES	DEL COSTE	DE INTERESES	VALOR	RESULTADO	COSTE	INTERESES
	AMORTIZADO		EXPLICITOS					CANCELADOS	AMORTIZADO	EXPLICITOS	CONTABLE		AMORTIZADO	EXPLICITOS
2018000085 S/PGO.FIANZA METÁLICO MANTILLA GARCÍA MARÍA.S.TELE														
	15,00		0,00	0,00	0,00	0,00	0,00	0,00	0,00	0,00	0,00	0,00	15,00	0,00
2018000086 S/PGO.FIANZA METÁLICO GUTIERREZ GUTIERREZ LIBERTO.														
	15,00		0,00	0,00	0,00	0,00	0,00	0,00	0,00	0,00	0,00	0,00	15,00	0,00
2018000087 S/PGO. FIANZA METÁLICO DIEGO CRESPO MANUELA.SVCIO.														
	15,00		0,00	0,00	0,00	0,00	0,00	0,00	0,00	0,00	0,00	0,00	15,00	0,00
2018000088 S/PGO.FIANZA METÁLICO CAYÓN MARTÍNEZ M.JESUS														

SITUACION Y MOVIMIENTOS DE LAS DEUDAS a)DEUDAS AL COSTE AMORTIZADO

IDENTIFICACION DE LA DEUDA	DEUDA A 1 ENERO		CREACIONES		INTERESES DEVENGADOS SEGUN T.I.E.			DIFERENCIAS DE CAMBIO		DISMINUCIONES		DEUDA A 31 DICIEMBRE		
	T.I.E.	COSTE AMORTIZADO	INTERESES EXPLICITOS	EFFECTIVO	GASTOS	EXPLICITOS	RESTO	INTERESES CANCELADOS	DEL COSTE AMORTIZADO	DE INTERESES EXPLICITOS	VALOR CONTABLE	RESULTADO	COSTE AMORTIZADO	INTERESES EXPLICITOS
		60,00	0,00	0,00	0,00	0,00	0,00	0,00	0,00	0,00	0,00	0,00	60,00	0,00
2018000090 S/PGO. FIANZA METÁLICO SANCHO RODRÍGUEZ Mª MANUELA		15,00	0,00	0,00	0,00	0,00	0,00	0,00	0,00	0,00	0,00	0,00	15,00	0,00
2018000091 S/PGO.FIANZA METÁLICO ÁLVAREZ BURILLO Mª AURORA/FG		30,00	0,00	0,00	0,00	0,00	0,00	0,00	0,00	0,00	0,00	0,00	30,00	0,00
2018000093 S/PGO.FIANZA METÁLICO SERVICIOS VETERINARIOS, S.A.		942,50	0,00	0,00	0,00	0,00	0,00	0,00	0,00	0,00	0,00	0,00	942,50	0,00

SITUACION Y MOVIMIENTOS DE LAS DEUDAS a)DEUDAS AL COSTE AMORTIZADO

IDENTIFICACION DE LA DEUDA	DEUDA A 1 ENERO		CREACIONES		INTERESES DEVENGADOS SEGUN T.I.E.			DIFERENCIAS DE CAMBIO		DISMINUCIONES		DEUDA A 31 DICIEMBRE		
	T.I.E.	COSTE AMORTIZADO	INTERESES EXPLICITOS	EFFECTIVO	GASTOS	EXPLICITOS	RESTO	INTERESES CANCELADOS	DEL COSTE AMORTIZADO	DE INTERESES EXPLICITOS	VALOR CONTABLE	RESULTADO	COSTE AMORTIZADO	INTERESES EXPLICITOS
2018000094 S/PGO. FIANZA METÁLICO PILA FUENTE Mª ANTONIA		2.000,00	0,00	0,00	0,00	0,00	0,00	0,00	0,00	0,00	0,00	0,00	2.000,00	0,00
2018000095 S/PGO. FIANZA METÁLICO PILA FUENTE Mª ANTONIA		1.155,45	0,00	0,00	0,00	0,00	0,00	0,00	0,00	0,00	0,00	0,00	1.155,45	0,00
2018000096 S/PGO. CAMINO SOTO ANA MARÍA. SVCIO.TELEASISTENCIA		15,00	0,00	0,00	0,00	0,00	0,00	0,00	0,00	0,00	0,00	0,00	15,00	0,00

SITUACION Y MOVIMIENTOS DE LAS DEUDAS a)DEUDAS AL COSTE AMORTIZADO

IDENTIFICACION DE LA DEUDA	DEUDA A 1 ENERO		CREACIONES		INTERESES DEVENGADOS SEGUN T.I.E.			DIFERENCIAS DE CAMBIO		DISMINUCIONES		DEUDA A 31 DICIEMBRE		
	T.I.E.	COSTE AMORTIZADO	INTERESES EXPLICITOS	EFFECTIVO	GASTOS	EXPLICITOS	RESTO	INTERESES CANCELADOS	DEL COSTE AMORTIZADO	DE INTERESES EXPLICITOS	VALOR CONTABLE	RESULTADO	COSTE AMORTIZADO	INTERESES EXPLICITOS
		2.809,00	0,00	0,00	0,00	0,00	0,00	0,00	0,00	0,00	0,00	0,00	2.809,00	0,00
2018000103 S/PGO. OBREGÓN GONZALEZ MARÍA PILAR. FIANZA METÁLI		4.000,00	0,00	0,00	0,00	0,00	0,00	0,00	0,00	0,00	0,00	0,00	4.000,00	0,00
2018000104 S/PGO.FIANZA METÁL.MOLINO REAL AVELINA.SVCIO.TELEA		15,00	0,00	0,00	0,00	0,00	0,00	0,00	0,00	0,00	0,00	0,00	15,00	0,00
2018000105 S/PGO.FIANZA METÁL.SAN MARTIN CASAS M. MILAGROS SV		15,00	0,00	0,00	0,00	0,00	0,00	0,00	0,00	0,00	0,00	0,00	15,00	0,00

SITUACION Y MOVIMIENTOS DE LAS DEUDAS a)DEUDAS AL COSTE AMORTIZADO

IDENTIFICACION DE LA DEUDA	DEUDA A 1 ENERO		CREACIONES		INTERESES DEVENGADOS SEGUN T.I.E.			DIFERENCIAS DE CAMBIO		DISMINUCIONES		DEUDA A 31 DICIEMBRE		
	T.I.E.	COSTE AMORTIZADO	INTERESES EXPLICITOS	EFFECTIVO	GASTOS	EXPLICITOS	RESTO	INTERESES CANCELADOS	DEL COSTE AMORTIZADO	DE INTERESES EXPLICITOS	VALOR CONTABLE	RESULTADO	COSTE AMORTIZADO	INTERESES EXPLICITOS
2018000106 S/PGO.FIANZA METÁL.AMOROS GZLEZ.JOSE FRANCISCO		58,80	0,00	0,00	0,00	0,00	0,00	0,00	0,00	0,00	0,00	0,00	58,80	0,00
2018000107 S/PGO.FIANZA METÁL. MUÑOZ ARTIGA AGUSTÍN.GESTIÓN		1.368,80	0,00	0,00	0,00	0,00	0,00	0,00	0,00	0,00	1.368,80	0,00	0,00	0,00
2018000108 S/PGO.FIANZA METÁL. HIPERMERCADOS BETA, S.L. GESTI		30,81	0,00	0,00	0,00	0,00	0,00	0,00	0,00	0,00	0,00	0,00	30,81	0,00

SITUACION Y MOVIMIENTOS DE LAS DEUDAS a)DEUDAS AL COSTE AMORTIZADO

IDENTIFICACION DE LA DEUDA	DEUDA A 1 ENERO		CREACIONES		INTERESES DEVENGADOS SEGUN T.I.E.			DIFERENCIAS DE CAMBIO		DISMINUCIONES		DEUDA A 31 DICIEMBRE		
	T.I.E.	COSTE AMORTIZADO	INTERESES EXPLICITOS	EFFECTIVO	GASTOS	EXPLICITOS	RESTO	INTERESES CANCELADOS	DEL COSTE AMORTIZADO	DE INTERESES EXPLICITOS	VALOR CONTABLE	RESULTADO	COSTE AMORTIZADO	INTERESES EXPLICITOS
		341,70	0,00	0,00	0,00	0,00	0,00	0,00	0,00	0,00	0,00	0,00	341,70	0,00
2018000116 S/PGO. FIANZA METÁLIC.AMOROS GZLEZ.JOSE FCO. LOMA		600,00	0,00	0,00	0,00	0,00	0,00	0,00	0,00	0,00	0,00	0,00	0,00	0,00
2018000117 S/PGO. FIANZA DEF. MURIAS Y MARTÍNEZ PROCURADORES		1.936,00	0,00	0,00	0,00	0,00	0,00	0,00	0,00	0,00	0,00	0,00	1.936,00	0,00
2018000118 S/PGO.FIANZA GZLEZ. CUEVA JOSE ANTONIO LOMA 2015/7		3.000,00	0,00	0,00	0,00	0,00	0,00	0,00	0,00	0,00	0,00	0,00	3.000,00	0,00

SITUACION Y MOVIMIENTOS DE LAS DEUDAS a)DEUDAS AL COSTE AMORTIZADO

IDENTIFICACION DE LA DEUDA	DEUDA A 1 ENERO		CREACIONES		INTERESES DEVENGADOS SEGUN T.I.E.			DIFERENCIAS DE CAMBIO		DISMINUCIONES		DEUDA A 31 DICIEMBRE		
	T.I.E.	COSTE AMORTIZADO	INTERESES EXPLICITOS	EFFECTIVO	GASTOS	EXPLICITOS	RESTO	INTERESES CANCELADOS	DEL COSTE AMORTIZADO	DE INTERESES EXPLICITOS	VALOR CONTABLE	RESULTADO	COSTE AMORTIZADO	INTERESES EXPLICITOS
		809,00	0,00	0,00	0,00	0,00	0,00	0,00	0,00	0,00	0,00	0,00	809,00	0,00
2019000008 S/PGO.FIANZA METÁLICO REBOLLEDO DESCHAMPS Mª LUISA		1.240,00	0,00	0,00	0,00	0,00	0,00	0,00	0,00	0,00	1.240,00	0,00	0,00	0,00
2019000012 S/PGO. MARTÍNEZ LÓPEZ FRANCISCO. FIANZA METÁLICO.		6.646,33	0,00	0,00	0,00	0,00	0,00	0,00	0,00	0,00	0,00	0,00	6.646,33	0,00
2019000014 S/PGO.FIANZA METÁLICO SALMON CRUZ FLORENCIA.SVCIO.		15,00	0,00	0,00	0,00	0,00	0,00	0,00	0,00	0,00	0,00	0,00	15,00	0,00

SITUACION Y MOVIMIENTOS DE LAS DEUDAS a)DEUDAS AL COSTE AMORTIZADO

IDENTIFICACION DE LA DEUDA	DEUDA A 1 ENERO		CREACIONES		INTERESES DEVENGADOS SEGUN T.I.E.			DIFERENCIAS DE CAMBIO		DISMINUCIONES		DEUDA A 31 DICIEMBRE		
	T.I.E.	COSTE AMORTIZADO	INTERESES EXPLICITOS	EFFECTIVO	GASTOS	EXPLICITOS	RESTO	INTERESES CANCELADOS	DEL COSTE AMORTIZADO	DE INTERESES EXPLICITOS	VALOR CONTABLE	RESULTADO	COSTE AMORTIZADO	INTERESES EXPLICITOS
2019000015 S/PGO.FIANZA METÁLICO TAMARGO CASAÑA M. JOSEFA		15,00	0,00	0,00	0,00	0,00	0,00	0,00	0,00	0,00	0,00	0,00	15,00	0,00
2019000016 S/PGO. MARTÍNEZ LÓPEZ FRANCISCO.FIANZA METÁLICO.		235,67	0,00	0,00	0,00	0,00	0,00	0,00	0,00	0,00	0,00	0,00	235,67	0,00
2019000017 S/PGO.RODRÍGUEZ GARCÍA MªTERESA.FIANZA GESTIÓN RES		2.881,92	0,00	0,00	0,00	0,00	0,00	0,00	0,00	0,00	0,00	0,00	2.881,92	0,00

SITUACION Y MOVIMIENTOS DE LAS DEUDAS a)DEUDAS AL COSTE AMORTIZADO

IDENTIFICACION DE LA DEUDA	DEUDA A 1 ENERO		CREACIONES		INTERESES DEVENGADOS SEGUN T.I.E.			DIFERENCIAS DE CAMBIO		DISMINUCIONES		DEUDA A 31 DICIEMBRE		
	T.I.E.	COSTE AMORTIZADO	INTERESES EXPLICITOS	EFFECTIVO	GASTOS	EXPLICITOS	RESTO	INTERESES CANCELADOS	DEL COSTE AMORTIZADO	DE INTERESES EXPLICITOS	VALOR CONTABLE	RESULTADO	COSTE AMORTIZADO	INTERESES EXPLICITOS
		786,50	0,00	0,00	0,00	0,00	0,00	0,00	0,00	0,00	0,00	0,00	786,50	0,00
2019000022 S/PGO.FIANZA METÁLICO ALONSO HERRERA ANA MARÍA		15,00	0,00	0,00	0,00	0,00	0,00	0,00	0,00	0,00	0,00	0,00	15,00	0,00
2019000023 S/PGO. FIANZA METÁLICO JARA MAZORRA MARIA DEL PILA		15,00	0,00	0,00	0,00	0,00	0,00	0,00	0,00	0,00	0,00	0,00	15,00	0,00
2019000024 S/PGO.FIANZA METÁLICO ALLENDE REVUELTA FCO. JAVIER		705,00	0,00	0,00	0,00	0,00	0,00	0,00	0,00	0,00	0,00	0,00	705,00	0,00

SITUACION Y MOVIMIENTOS DE LAS DEUDAS a)DEUDAS AL COSTE AMORTIZADO

IDENTIFICACION DE LA DEUDA	DEUDA A 1 ENERO		CREACIONES		INTERESES DEVENGADOS SEGUN T.I.E.			DIFERENCIAS DE CAMBIO		DISMINUCIONES		DEUDA A 31 DICIEMBRE		
	T.I.E.	COSTE AMORTIZADO	INTERESES EXPLICITOS	EFFECTIVO	GASTOS	EXPLICITOS	RESTO	INTERESES CANCELADOS	DEL COSTE AMORTIZADO	DE INTERESES EXPLICITOS	VALOR CONTABLE	RESULTADO	COSTE AMORTIZADO	INTERESES EXPLICITOS
2019000025 S/PGO.FIANZA METÁLICO ARROYO RODRIGUEZ JOSE LUIS		196,00	0,00	0,00	0,00	0,00	0,00	0,00	0,00	0,00	0,00	0,00	196,00	0,00
2019000026 S/PGO.FIANZA METÁLICO MANTECÓN NAVARRO DANIEL		380,00	0,00	0,00	0,00	0,00	0,00	0,00	0,00	0,00	0,00	0,00	380,00	0,00
2019000027 S/PGO. FIANZA METÁLICO MURIEDAS SÁNCHEZ ANTONIA		15,00	0,00	0,00	0,00	0,00	0,00	0,00	0,00	0,00	0,00	0,00	15,00	0,00

SITUACION Y MOVIMIENTOS DE LAS DEUDAS a)DEUDAS AL COSTE AMORTIZADO

IDENTIFICACION DE LA DEUDA	T.I.E.	DEUDA A 1 ENERO		CREACIONES		INTERESES DEVENGADOS SEGUN T.I.E.			DIFERENCIAS DE CAMBIO		DISMINUCIONES		DEUDA A 31 DICIEMBRE	
		COSTE AMORTIZADO	INTERESES EXPLICITOS	EFFECTIVO	GASTOS	EXPLICITOS	RESTO	INTERESES CANCELADOS	DEL COSTE AMORTIZADO	DE INTERESES EXPLICITOS	VALOR CONTABLE	RESULTADO	COSTE AMORTIZADO	INTERESES EXPLICITOS
2019000029 S/PGO.FIANZA METÁLICO BRIZUELA PALOMINO CARMEN														
		15,00	0,00	0,00	0,00	0,00	0,00	0,00	0,00	0,00	0,00	0,00	15,00	0,00
2019000030 S/PGO.FIANZA METÁLICO COZ SAN MIGUEL CESÁREO														
		15,00	0,00	0,00	0,00	0,00	0,00	0,00	0,00	0,00	0,00	0,00	15,00	0,00
2019000032 S/PGO. FIANZA METÁLICO MATA PEREDA CARMEN GEMA DE														
		200,00	0,00	0,00	0,00	0,00	0,00	0,00	0,00	0,00	0,00	0,00	200,00	0,00
2019000033 S/PGO.FIANZA METÁL.MARCANO GªHUMBERTO.LOMA2018/53														

SITUACION Y MOVIMIENTOS DE LAS DEUDAS a)DEUDAS AL COSTE AMORTIZADO

IDENTIFICACION DE LA DEUDA	DEUDA A 1 ENERO		CREACIONES		INTERESES DEVENGADOS SEGUN T.I.E.			DIFERENCIAS DE CAMBIO		DISMINUCIONES		DEUDA A 31 DICIEMBRE		
	T.I.E.	COSTE AMORTIZADO	INTERESES EXPLICITOS	EFFECTIVO	GASTOS	EXPLICITOS	RESTO	INTERESES CANCELADOS	DEL COSTE AMORTIZADO	DE INTERESES EXPLICITOS	VALOR CONTABLE	RESULTADO	COSTE AMORTIZADO	INTERESES EXPLICITOS
		1.024,17	0,00	0,00	0,00	0,00	0,00	0,00	0,00	0,00	0,00	0,00	1.024,17	0,00
2019000034 S/PGO.FIANZA METÁLICO BRAVO RDGUZ.FDO.EXPDTE18/552		8.978,40	0,00	0,00	0,00	0,00	0,00	0,00	0,00	0,00	0,00	0,00	8.978,40	0,00
2019000037 S/PGO.FIANZA METÁL.CONSTRC.VENANCIO REVUELTA, S.L.		320,33	0,00	0,00	0,00	0,00	0,00	0,00	0,00	0,00	0,00	0,00	320,33	0,00
2019000038 S/PGO.FIANZA METÁL.VARÓN SOTO JOSEFA.SVCIO.TELEAS.		15,00	0,00	0,00	0,00	0,00	0,00	0,00	0,00	0,00	0,00	0,00	15,00	0,00

SITUACION Y MOVIMIENTOS DE LAS DEUDAS a)DEUDAS AL COSTE AMORTIZADO

IDENTIFICACION DE LA DEUDA	DEUDA A 1 ENERO		CREACIONES		INTERESES DEVENGADOS SEGUN T.I.E.			DIFERENCIAS DE CAMBIO		DISMINUCIONES		DEUDA A 31 DICIEMBRE		
	T.I.E.	COSTE AMORTIZADO	INTERESES EXPLICITOS	EFFECTIVO	GASTOS	EXPLICITOS	RESTO	INTERESES CANCELADOS	DEL COSTE AMORTIZADO	DE INTERESES EXPLICITOS	VALOR CONTABLE	RESULTADO	COSTE AMORTIZADO	INTERESES EXPLICITOS
		331,47	0,00	0,00	0,00	0,00	0,00	0,00	0,00	0,00	0,00	0,00	331,47	0,00
2019000043 S/PGO.FIANZA.SALDAÑA HERNANDO Mª ELENA.LICITACIÓN		10.700,00	0,00	0,00	0,00	0,00	0,00	0,00	0,00	0,00	0,00	0,00	10.700,00	0,00
2019000044 S/PGO.FIANZA METÁLICO CDAD.PROP.URBANIZAC.EL FARO		100,00	0,00	0,00	0,00	0,00	0,00	0,00	0,00	0,00	0,00	0,00	100,00	0,00
2019000045 S/PGO.FIANZA METÁL.PROMOC.INVER.LIENCRES.LOMA18/69		196,09	0,00	0,00	0,00	0,00	0,00	0,00	0,00	0,00	0,00	0,00	196,09	0,00

SITUACION Y MOVIMIENTOS DE LAS DEUDAS a)DEUDAS AL COSTE AMORTIZADO

IDENTIFICACION DE LA DEUDA	DEUDA A 1 ENERO		CREACIONES		INTERESES DEVENGADOS SEGUN T.I.E.			DIFERENCIAS DE CAMBIO			DISMINUCIONES		DEUDA A 31 DICIEMBRE	
	T.I.E.	COSTE AMORTIZADO	INTERESES EXPLICITOS	EFFECTIVO	GASTOS	EXPLICITOS	RESTO	INTERESES CANCELADOS	DEL COSTE AMORTIZADO	DE INTERESES EXPLICITOS	VALOR CONTABLE	RESULTADO	COSTE AMORTIZADO	INTERESES EXPLICITOS
2019000046 S/PGO.FIANZA METÁL.SAIZ LLERA SOLEDAD.SVCIO.TELEAS		15,00	0,00	0,00	0,00	0,00	0,00	0,00	0,00	0,00	0,00	0,00	15,00	0,00
2019000047 S/PGO.FIANZA METÁL.TOCA SÁNCHEZ M.CARMEN.SVCIO.TEL		15,00	0,00	0,00	0,00	0,00	0,00	0,00	0,00	0,00	0,00	0,00	15,00	0,00
2019000048 S/PGO.FIANZA METÁL.TOCA HERRERA HERMINIA.SVCIO.TEL		15,00	0,00	0,00	0,00	0,00	0,00	0,00	0,00	0,00	0,00	0,00	15,00	0,00

SITUACION Y MOVIMIENTOS DE LAS DEUDAS a)DEUDAS AL COSTE AMORTIZADO

IDENTIFICACION DE LA DEUDA	DEUDA A 1 ENERO		CREACIONES		INTERESES DEVENGADOS SEGUN T.I.E.			DIFERENCIAS DE CAMBIO		DISMINUCIONES		DEUDA A 31 DICIEMBRE		
	T.I.E.	COSTE AMORTIZADO	INTERESES EXPLICITOS	EFFECTIVO	GASTOS	EXPLICITOS	RESTO	INTERESES CANCELADOS	DEL COSTE AMORTIZADO	DE INTERESES EXPLICITOS	VALOR CONTABLE	RESULTADO	COSTE AMORTIZADO	INTERESES EXPLICITOS
		4.230,00	0,00	0,00	0,00	0,00	0,00	0,00	0,00	0,00	0,00	0,00	4.230,00	0,00
2019000053 S/PGO.FIANZA METÁLICO MANUEL Y EMILIA ASOCIAD,S.L.		804,35	0,00	0,00	0,00	0,00	0,00	0,00	0,00	0,00	0,00	0,00	804,35	0,00
2019000054 S/PGO. FIANZA METÁLICO REVILLA LANZA,FRANCISCO		192,00	0,00	0,00	0,00	0,00	0,00	0,00	0,00	0,00	0,00	0,00	192,00	0,00
2019000056 S/PGO.FIANZA METÁLICO.INMOB.NORTE CASAGRANDE		198,00	0,00	0,00	0,00	0,00	0,00	0,00	0,00	0,00	0,00	0,00	198,00	0,00

SITUACION Y MOVIMIENTOS DE LAS DEUDAS a)DEUDAS AL COSTE AMORTIZADO

IDENTIFICACION DE LA DEUDA	DEUDA A 1 ENERO		CREACIONES		INTERESES DEVENGADOS SEGUN T.I.E.			DIFERENCIAS DE CAMBIO			DISMINUCIONES		DEUDA A 31 DICIEMBRE	
	T.I.E.	COSTE AMORTIZADO	INTERESES EXPLICITOS	EFFECTIVO	GASTOS	EXPLICITOS	RESTO	INTERESES CANCELADOS	DEL COSTE AMORTIZADO	DE INTERESES EXPLICITOS	VALOR CONTABLE	RESULTADO	COSTE AMORTIZADO	INTERESES EXPLICITOS
2019000058 S/PGO.FIANZA METÁL.CUEVAS GAIPO MARIA TERESA.LOMA		84,00	0,00	0,00	0,00	0,00	0,00	0,00	0,00	0,00	0,00	0,00	84,00	0,00
2019000059 S/PGO.FIANZA METAL.EGUREN CRIADO MILAGROS.S.TELEAS		15,00	0,00	0,00	0,00	0,00	0,00	0,00	0,00	0,00	0,00	0,00	15,00	0,00
2019000060 S/PGO.FIANZA METÁL.SAN MIGUEL RIVADULLA M.TERESA.		15,00	0,00	0,00	0,00	0,00	0,00	0,00	0,00	0,00	0,00	0,00	15,00	0,00

SITUACION Y MOVIMIENTOS DE LAS DEUDAS a)DEUDAS AL COSTE AMORTIZADO

IDENTIFICACION DE LA DEUDA	DEUDA A 1 ENERO		CREACIONES		INTERESES DEVENGADOS SEGUN T.I.E.			DIFERENCIAS DE CAMBIO		DISMINUCIONES		DEUDA A 31 DICIEMBRE		
	T.I.E.	COSTE AMORTIZADO	INTERESES EXPLICITOS	EFFECTIVO	GASTOS	EXPLICITOS	RESTO	INTERESES CANCELADOS	DEL COSTE AMORTIZADO	DE INTERESES EXPLICITOS	VALOR CONTABLE	RESULTADO	COSTE AMORTIZADO	INTERESES EXPLICITOS
		7.073,75	0,00	0,00	0,00	0,00	0,00	0,00	0,00	0,00	7.073,75	0,00	0,00	0,00
2019000065 S/PGO. FIANZA METÁLIC.SANCHEZ CUESTA JESUS PABLO.		3.922,66	0,00	0,00	0,00	0,00	0,00	0,00	0,00	0,00	0,00	0,00	3.922,66	0,00
2019000066 S/PGO.FIANZA METÁLICO SANCHEZ CUESTA JESUS PABLO		469,75	0,00	0,00	0,00	0,00	0,00	0,00	0,00	0,00	0,00	0,00	469,75	0,00
2019000068 S/PGO.FIANZ.METÁLIC.SÁNCHEZ FDEZ.MARTA.LOMA2018/77		1.887,04	0,00	0,00	0,00	0,00	0,00	0,00	0,00	0,00	0,00	0,00	1.887,04	0,00

SITUACION Y MOVIMIENTOS DE LAS DEUDAS a)DEUDAS AL COSTE AMORTIZADO

IDENTIFICACION DE LA DEUDA	DEUDA A 1 ENERO		CREACIONES		INTERESES DEVENGADOS SEGUN T.I.E.			DIFERENCIAS DE CAMBIO			DISMINUCIONES		DEUDA A 31 DICIEMBRE	
	T.I.E.	COSTE AMORTIZADO	INTERESES EXPLICITOS	EFFECTIVO	GASTOS	EXPLICITOS	RESTO	INTERESES CANCELADOS	DEL COSTE AMORTIZADO	DE INTERESES EXPLICITOS	VALOR CONTABLE	RESULTADO	COSTE AMORTIZADO	INTERESES EXPLICITOS
2019000069 S/PGO.FIANZA METÁL.SVCIO.TELEAS.VELASCO ALONSO CLO		15,00	0,00	0,00	0,00	0,00	0,00	0,00	0,00	0,00	0,00	0,00	15,00	0,00
2019000070 S/PGO.FIANZA METÁL.PROMOTORA TREND OLIVE, S.L		2.008,56	0,00	0,00	0,00	0,00	0,00	0,00	0,00	0,00	0,00	0,00	2.008,56	0,00
2019000071 S/PGO.FIANZA METÁL.VILLAR FERNANDEZ ESPERANZA.		15,00	0,00	0,00	0,00	0,00	0,00	0,00	0,00	0,00	0,00	0,00	15,00	0,00

SITUACION Y MOVIMIENTOS DE LAS DEUDAS a)DEUDAS AL COSTE AMORTIZADO

IDENTIFICACION DE LA DEUDA	DEUDA A 1 ENERO		CREACIONES		INTERESES DEVENGADOS SEGUN T.I.E.			DIFERENCIAS DE CAMBIO			DISMINUCIONES		DEUDA A 31 DICIEMBRE	
	T.I.E.	COSTE	INTERESES	EFFECTIVO	GASTOS	EXPLICITOS	RESTO	INTERESES	DEL COSTE	DE INTERESES	VALOR	RESULTADO	COSTE	INTERESES
	AMORTIZADO		EXPLICITOS					CANCELADOS	AMORTIZADO	EXPLICITOS	CONTABLE		AMORTIZADO	EXPLICITOS
2019000072 S/PGO. FIANZA METÁLICO LIENCRESIDENT, S.L.P.EXPDTTE:														
	300,00		0,00	0,00	0,00	0,00	0,00	0,00	0,00	0,00	0,00	0,00	300,00	0,00
2019000073 S/PGO.FIANZA METÁL.DESCANSO DE LIENCRES, S.L. LOME														
	20,00		0,00	0,00	0,00	0,00	0,00	0,00	0,00	0,00	0,00	0,00	20,00	0,00
2019000074 EXP 2019/686 FIANZA GESTION RESIDUOS RIOMIJARES SL														
	277,22		0,00	0,00	0,00	0,00	0,00	0,00	0,00	0,00	0,00	0,00	277,22	0,00
2019000075 FIANZA GESTION RESIDUOS EXPED 2019/751 RIOMIJARES														
	277,22		0,00	0,00	0,00	0,00	0,00	0,00	0,00	0,00	0,00	0,00	277,22	0,00

SITUACION Y MOVIMIENTOS DE LAS DEUDAS a)DEUDAS AL COSTE AMORTIZADO

IDENTIFICACION DE LA DEUDA	DEUDA A 1 ENERO		CREACIONES		INTERESES DEVENGADOS SEGUN T.I.E.			DIFERENCIAS DE CAMBIO			DISMINUCIONES		DEUDA A 31 DICIEMBRE	
	T.I.E.	COSTE AMORTIZADO	INTERESES EXPLICITOS	EFFECTIVO	GASTOS	EXPLICITOS	RESTO	INTERESES CANCELADOS	DEL COSTE AMORTIZADO	DE INTERESES EXPLICITOS	VALOR CONTABLE	RESULTADO	COSTE AMORTIZADO	INTERESES EXPLICITOS
2019000076 FIANZA GESTION RESIDUOS EXPED 2019/743		277,22	0,00	0,00	0,00	0,00	0,00	0,00	0,00	0,00	0,00	0,00	277,22	0,00
2019000077 FIANZA GESTION RESIDUOS EXPED 2019/742		277,22	0,00	0,00	0,00	0,00	0,00	0,00	0,00	0,00	0,00	0,00	277,22	0,00
2019000078 S/PGO.FIANZA VELARDE RUIZ FCO.JAVIER.LOMA 215/114		7.562,50	0,00	0,00	0,00	0,00	0,00	0,00	0,00	0,00	0,00	0,00	7.562,50	0,00

SITUACION Y MOVIMIENTOS DE LAS DEUDAS a)DEUDAS AL COSTE AMORTIZADO

IDENTIFICACION DE LA DEUDA	DEUDA A 1 ENERO		CREACIONES		INTERESES DEVENGADOS SEGUN T.I.E.			DIFERENCIAS DE CAMBIO		DISMINUCIONES		DEUDA A 31 DICIEMBRE		
	T.I.E.	COSTE AMORTIZADO	INTERESES EXPLICITOS	EFFECTIVO	GASTOS	EXPLICITOS	RESTO	INTERESES CANCELADOS	DEL COSTE AMORTIZADO	DE INTERESES EXPLICITOS	VALOR CONTABLE	RESULTADO	COSTE AMORTIZADO	INTERESES EXPLICITOS
		45,53	0,00	0,00	0,00	0,00	0,00	0,00	0,00	0,00	0,00	0,00	45,53	0,00
2019000085 S/PGO.FIANZA METÁLICO TERRAZAS HONTAÑÓN JESUS MARI		190,00	0,00	0,00	0,00	0,00	0,00	0,00	0,00	0,00	190,00	0,00	0,00	0,00
2019000086 S/PGO.FIANZA METÁLIC.FERNANDEZ SAIZ JUAN CARLOS		210,82	0,00	0,00	0,00	0,00	0,00	0,00	0,00	0,00	0,00	0,00	210,82	0,00
2019000087 S/PGO.FIANZA METÁL. TALLERES MAYBA, S.L. GEST.RESI		110,00	0,00	0,00	0,00	0,00	0,00	0,00	0,00	0,00	0,00	0,00	110,00	0,00

SITUACION Y MOVIMIENTOS DE LAS DEUDAS a)DEUDAS AL COSTE AMORTIZADO

IDENTIFICACION DE LA DEUDA	DEUDA A 1 ENERO		CREACIONES		INTERESES DEVENGADOS SEGUN T.I.E.			DIFERENCIAS DE CAMBIO		DISMINUCIONES		DEUDA A 31 DICIEMBRE		
	T.I.E.	COSTE AMORTIZADO	INTERESES EXPLICITOS	EFFECTIVO	GASTOS	EXPLICITOS	RESTO	INTERESES CANCELADOS	DEL COSTE AMORTIZADO	DE INTERESES EXPLICITOS	VALOR CONTABLE	RESULTADO	COSTE AMORTIZADO	INTERESES EXPLICITOS
2019000089 S/PGO.FIANZA METÁL. MORENO MARTÍN VICTORIANO		1.642,82	0,00	0,00	0,00	0,00	0,00	0,00	0,00	0,00	0,00	0,00	1.642,82	0,00
2019000090 S/PGO. FIANZA METÁLICO QUESERIA ARTESANA EL BARDAL		1.000,00	0,00	0,00	0,00	0,00	0,00	0,00	0,00	0,00	1.000,00	0,00	0,00	0,00
2019000091 S/PGO.FIANZA METÁLIC.PEREZ ANDECOECHEA AURELIA		15,00	0,00	0,00	0,00	0,00	0,00	0,00	0,00	0,00	0,00	0,00	15,00	0,00

SITUACION Y MOVIMIENTOS DE LAS DEUDAS a)DEUDAS AL COSTE AMORTIZADO

IDENTIFICACION DE LA DEUDA	DEUDA A 1 ENERO		CREACIONES		INTERESES DEVENGADOS SEGUN T.I.E.			DIFERENCIAS DE CAMBIO		DISMINUCIONES		DEUDA A 31 DICIEMBRE		
	T.I.E.	COSTE AMORTIZADO	INTERESES EXPLICITOS	EFFECTIVO	GASTOS	EXPLICITOS	RESTO	INTERESES CANCELADOS	DEL COSTE AMORTIZADO	DE INTERESES EXPLICITOS	VALOR CONTABLE	RESULTADO	COSTE AMORTIZADO	INTERESES EXPLICITOS
		4.758,99	0,00	0,00	0,00	0,00	0,00	0,00	0,00	0,00	0,00	0,00	4.758,99	0,00
2019000096 S/PGO.FIANZA METÁLICO LÓPEZ ANTOLIN SONIA		314,46	0,00	0,00	0,00	0,00	0,00	0,00	0,00	0,00	0,00	0,00	314,46	0,00
2019000097 S/PGO. FIANZA METÁLICO AGROCANTABRIA SOCIEDAD COOP		1.685,83	0,00	0,00	0,00	0,00	0,00	0,00	0,00	0,00	0,00	0,00	1.685,83	0,00
2019000098 S/PGO.FIANZA METÁLICO PALAZUELOS GONZALEZ BORJA		4.758,99	0,00	0,00	0,00	0,00	0,00	0,00	0,00	0,00	0,00	0,00	4.758,99	0,00

SITUACION Y MOVIMIENTOS DE LAS DEUDAS a)DEUDAS AL COSTE AMORTIZADO

IDENTIFICACION DE LA DEUDA	DEUDA A 1 ENERO		CREACIONES		INTERESES DEVENGADOS SEGUN T.I.E.			DIFERENCIAS DE CAMBIO			DISMINUCIONES		DEUDA A 31 DICIEMBRE	
	T.I.E.	COSTE AMORTIZADO	INTERESES EXPLICITOS	EFFECTIVO	GASTOS	EXPLICITOS	RESTO	INTERESES CANCELADOS	DEL COSTE AMORTIZADO	DE INTERESES EXPLICITOS	VALOR CONTABLE	RESULTADO	COSTE AMORTIZADO	INTERESES EXPLICITOS
2019000099 S/PGO.FIANZA METÁLICO FCC AQUALIA SA		100,00	0,00	0,00	0,00	0,00	0,00	0,00	0,00	0,00	0,00	0,00	100,00	0,00
2019000100 S/PGO.FIANZA METÁLICO ORTIZ ABASCAL ESTEBAN		5.271,56	0,00	0,00	0,00	0,00	0,00	0,00	0,00	0,00	5.271,56	0,00	0,00	0,00
2019000101 S/PGO.FIANZA METÁLICO ORTIZ ABASCAL ESTEBAN		973,34	0,00	0,00	0,00	0,00	0,00	0,00	0,00	0,00	973,34	0,00	0,00	0,00

SITUACION Y MOVIMIENTOS DE LAS DEUDAS a)DEUDAS AL COSTE AMORTIZADO

IDENTIFICACION DE LA DEUDA	DEUDA A 1 ENERO		CREACIONES		INTERESES DEVENGADOS SEGUN T.I.E.			DIFERENCIAS DE CAMBIO		DISMINUCIONES		DEUDA A 31 DICIEMBRE		
	T.I.E.	COSTE AMORTIZADO	INTERESES EXPLICITOS	EFFECTIVO	GASTOS	EXPLICITOS	RESTO	INTERESES CANCELADOS	DEL COSTE AMORTIZADO	DE INTERESES EXPLICITOS	VALOR CONTABLE	RESULTADO	COSTE AMORTIZADO	INTERESES EXPLICITOS
2019000109 S/PGO.FIANZA METÁL.ARCE VELO ENCARNACIÓN.G.RESIDUO		15,00	0,00	0,00	0,00	0,00	0,00	0,00	0,00	0,00	0,00	0,00	15,00	0,00
		48,18	0,00	0,00	0,00	0,00	0,00	0,00	0,00	0,00	0,00	0,00	48,18	0,00
2019000110 S/PGO.FIANZA METÁL.CMAD.PROP.LLOSACAMPO20.LOMA2803		220,00	0,00	0,00	0,00	0,00	0,00	0,00	0,00	0,00	0,00	0,00	220,00	0,00
2019000111 S/PGO.FIANZA METÁL.CRESPO VEGA OSCAR EXP.2019/196		277,22	0,00	0,00	0,00	0,00	0,00	0,00	0,00	0,00	0,00	0,00	277,22	0,00

SITUACION Y MOVIMIENTOS DE LAS DEUDAS a)DEUDAS AL COSTE AMORTIZADO

IDENTIFICACION DE LA DEUDA	DEUDA A 1 ENERO		CREACIONES		INTERESES DEVENGADOS SEGUN T.I.E.			DIFERENCIAS DE CAMBIO		DISMINUCIONES		DEUDA A 31 DICIEMBRE		
	T.I.E.	COSTE AMORTIZADO	INTERESES EXPLICITOS	EFFECTIVO	GASTOS	EXPLICITOS	RESTO	INTERESES CANCELADOS	DEL COSTE AMORTIZADO	DE INTERESES EXPLICITOS	VALOR CONTABLE	RESULTADO	COSTE AMORTIZADO	INTERESES EXPLICITOS
		535,00	0,00	0,00	0,00	0,00	0,00	0,00	0,00	0,00	0,00	0,00	535,00	0,00
2019000117 S/PGO.FIANZA METÁLIC.GRUPO DANZAS NTRA.SRA.COVADON		600,00	0,00	0,00	0,00	0,00	0,00	0,00	0,00	0,00	0,00	0,00	600,00	0,00
2019000118 S/PGO.FIANZA METÁLICO HERREROS PUENTE LUIS ANTONIO		167,00	0,00	0,00	0,00	0,00	0,00	0,00	0,00	0,00	0,00	0,00	167,00	0,00
2019000120 S/PGO. FIANZA METÁLICO LÓPEZ GZLEZ.CARMEN.S.TELEAS		15,00	0,00	0,00	0,00	0,00	0,00	0,00	0,00	0,00	0,00	0,00	15,00	0,00

SITUACION Y MOVIMIENTOS DE LAS DEUDAS a)DEUDAS AL COSTE AMORTIZADO

IDENTIFICACION DE LA DEUDA	DEUDA A 1 ENERO		CREACIONES		INTERESES DEVENGADOS SEGUN T.I.E.			DIFERENCIAS DE CAMBIO			DISMINUCIONES		DEUDA A 31 DICIEMBRE	
	T.I.E.	COSTE AMORTIZADO	INTERESES EXPLICITOS	EFFECTIVO	GASTOS	EXPLICITOS	RESTO	INTERESES CANCELADOS	DEL COSTE AMORTIZADO	DE INTERESES EXPLICITOS	VALOR CONTABLE	RESULTADO	COSTE AMORTIZADO	INTERESES EXPLICITOS
2019000121 S/PGO.FIANZA METÁLICO GARCÍA SAN ROMÁN EMILIO		60,00	0,00	0,00	0,00	0,00	0,00	0,00	0,00	0,00	0,00	0,00	60,00	0,00
2019000122 S/PGO. FIANZA METÁLICO GARAY AMO IRENE. S.TELEASIS		15,00	0,00	0,00	0,00	0,00	0,00	0,00	0,00	0,00	0,00	0,00	15,00	0,00
2019000123 S/PGO.FIANZA METÁLICO COTERO FDEZ. CALIXTO.S.TELEA		15,00	0,00	0,00	0,00	0,00	0,00	0,00	0,00	0,00	0,00	0,00	15,00	0,00

SITUACION Y MOVIMIENTOS DE LAS DEUDAS a)DEUDAS AL COSTE AMORTIZADO

IDENTIFICACION DE LA DEUDA	DEUDA A 1 ENERO		CREACIONES		INTERESES DEVENGADOS SEGUN T.I.E.			DIFERENCIAS DE CAMBIO		DISMINUCIONES		DEUDA A 31 DICIEMBRE		
	T.I.E.	COSTE AMORTIZADO	INTERESES EXPLICITOS	EFFECTIVO	GASTOS	EXPLICITOS	RESTO	INTERESES CANCELADOS	DEL COSTE AMORTIZADO	DE INTERESES EXPLICITOS	VALOR CONTABLE	RESULTADO	COSTE AMORTIZADO	INTERESES EXPLICITOS
		175,00	0,00	0,00	0,00	0,00	0,00	0,00	0,00	0,00	0,00	0,00	175,00	0,00
2019000128 S/PGO. FIANZA METÁL.MTNEZ.CABARGA MARTA.OBRAS		150,00	0,00	0,00	0,00	0,00	0,00	0,00	0,00	0,00	0,00	0,00	150,00	0,00
2019000129 S/PGO. FIANZA METÁLICO BERZANSKIS RIMANTAS.EXPDTE.		290,00	0,00	0,00	0,00	0,00	0,00	0,00	0,00	0,00	0,00	0,00	290,00	0,00
2019000130 S/PGO. FIANZA METÁLICO ACHKAS OLGA. ALQUILER CINE		300,00	0,00	0,00	0,00	0,00	0,00	0,00	0,00	0,00	0,00	0,00	300,00	0,00

SITUACION Y MOVIMIENTOS DE LAS DEUDAS a)DEUDAS AL COSTE AMORTIZADO

IDENTIFICACION DE LA DEUDA	DEUDA A 1 ENERO		CREACIONES		INTERESES DEVENGADOS SEGUN T.I.E.			DIFERENCIAS DE CAMBIO			DISMINUCIONES		DEUDA A 31 DICIEMBRE	
	T.I.E.	COSTE AMORTIZADO	INTERESES EXPLICITOS	EFFECTIVO	GASTOS	EXPLICITOS	RESTO	INTERESES CANCELADOS	DEL COSTE AMORTIZADO	DE INTERESES EXPLICITOS	VALOR CONTABLE	RESULTADO	COSTE AMORTIZADO	INTERESES EXPLICITOS
2019000131 S/PGO.FIANZA METÁL.ESCUELA TRAJES REGIONALES.RUIZ		312,00	0,00	0,00	0,00	0,00	0,00	0,00	0,00	0,00	0,00	0,00	312,00	0,00
2019000132 S/PGO.FIANZA METÁL.RODRIGUEZ CANALES MARIA.GESTION		1.096,45	0,00	0,00	0,00	0,00	0,00	0,00	0,00	0,00	1.096,45	0,00	0,00	0,00
2019000133 S/PGO.FIANZA METÁL.CDAD.PROP.SALCEDO2.EXP2019/3716		634,22	0,00	0,00	0,00	0,00	0,00	0,00	0,00	0,00	634,22	0,00	0,00	0,00

SITUACION Y MOVIMIENTOS DE LAS DEUDAS a)DEUDAS AL COSTE AMORTIZADO

IDENTIFICACION DE LA DEUDA	DEUDA A 1 ENERO		CREACIONES		INTERESES DEVENGADOS SEGUN T.I.E.			DIFERENCIAS DE CAMBIO		DISMINUCIONES		DEUDA A 31 DICIEMBRE		
	T.I.E.	COSTE AMORTIZADO	INTERESES EXPLICITOS	EFFECTIVO	GASTOS	EXPLICITOS	RESTO	INTERESES CANCELADOS	DEL COSTE AMORTIZADO	DE INTERESES EXPLICITOS	VALOR CONTABLE	RESULTADO	COSTE AMORTIZADO	INTERESES EXPLICITOS
		127,20	0,00	0,00	0,00	0,00	0,00	0,00	0,00	0,00	0,00	0,00	127,20	0,00
2019000138 S/PGO.FIANZA GEST.RESIDUOS JUNTA VEC.CARANDÍA.LOMA		179,14	0,00	0,00	0,00	0,00	0,00	0,00	0,00	0,00	0,00	0,00	179,14	0,00
2019000139 S/PGO.FIANZA CESIÓN MUELA PENA M.PILAR.LOMA2018/18		4.708,88	0,00	0,00	0,00	0,00	0,00	0,00	0,00	0,00	0,00	0,00	4.708,88	0,00
2019000140 S/PGO.FIANZA METÁLICO JIMÉNEZ ESPINOSA DIEGO.LOMA		19.377,49	0,00	0,00	0,00	0,00	0,00	0,00	0,00	0,00	0,00	0,00	19.377,49	0,00

SITUACION Y MOVIMIENTOS DE LAS DEUDAS a)DEUDAS AL COSTE AMORTIZADO

IDENTIFICACION DE LA DEUDA	DEUDA A 1 ENERO		CREACIONES		INTERESES DEVENGADOS SEGUN T.I.E.			DIFERENCIAS DE CAMBIO			DISMINUCIONES		DEUDA A 31 DICIEMBRE	
	T.I.E.	COSTE AMORTIZADO	INTERESES EXPLICITOS	EFFECTIVO	GASTOS	EXPLICITOS	RESTO	INTERESES CANCELADOS	DEL COSTE AMORTIZADO	DE INTERESES EXPLICITOS	VALOR CONTABLE	RESULTADO	COSTE AMORTIZADO	INTERESES EXPLICITOS
2019000141 S/PGO.FIANZA METÁLICO JIMÉNEZ ESPINOSA DIEGO.LOMA		484,67	0,00	0,00	0,00	0,00	0,00	0,00	0,00	0,00	0,00	0,00	484,67	0,00
2019000142 S/PGO.FIANZA RUIZ SARDON ASUNCIÓN. LOMA 2019/1831		322,31	0,00	0,00	0,00	0,00	0,00	0,00	0,00	0,00	0,00	0,00	322,31	0,00
2020000001 S/PGO.FIANZA METÁLICO MARTÍN MORENO RAFAEL.FOLKLOR		90,00	0,00	0,00	0,00	0,00	0,00	0,00	0,00	0,00	0,00	0,00	90,00	0,00

SITUACION Y MOVIMIENTOS DE LAS DEUDAS a)DEUDAS AL COSTE AMORTIZADO

IDENTIFICACION DE LA DEUDA	DEUDA A 1 ENERO		CREACIONES		INTERESES DEVENGADOS SEGUN T.I.E.			DIFERENCIAS DE CAMBIO		DISMINUCIONES		DEUDA A 31 DICIEMBRE		
	T.I.E.	COSTE	INTERESES	EFFECTIVO	GASTOS	EXPLICITOS	RESTO	INTERESES	DEL COSTE	DE INTERESES	VALOR	RESULTADO	COSTE	INTERESES
	AMORTIZADO		EXPLICITOS					CANCELADOS	AMORTIZADO	EXPLICITOS	CONTABLE		AMORTIZADO	EXPLICITOS
2020000002 S/PGO.FIANZA METÁLI. ANGELES GARCIA DOMINGUEZ.RABE		90,00	0,00	0,00	0,00	0,00	0,00	0,00	0,00	0,00	0,00	0,00	90,00	0,00
2020000003 S/PGO.FIANZA METÁL.PELAYO SAÑUDO JOSE.GEST.RESIDUO		346,92	0,00	0,00	0,00	0,00	0,00	0,00	0,00	0,00	0,00	0,00	346,92	0,00
2020000004 S/PGO. CAVADA PEÑA MARIA JESUS SVCIO.TELEASISTENCI		15,00	0,00	0,00	0,00	0,00	0,00	0,00	0,00	0,00	0,00	0,00	15,00	0,00
2020000005 S/PGO.FIANZA METÁLICO MARCANO GARCÍA HUMBERTO		128,61	0,00	0,00	0,00	0,00	0,00	0,00	0,00	0,00	0,00	0,00	128,61	0,00

SITUACION Y MOVIMIENTOS DE LAS DEUDAS a)DEUDAS AL COSTE AMORTIZADO

IDENTIFICACION DE LA DEUDA	DEUDA A 1 ENERO		CREACIONES		INTERESES DEVENGADOS SEGUN T.I.E.			DIFERENCIAS DE CAMBIO			DISMINUCIONES		DEUDA A 31 DICIEMBRE	
	T.I.E.	COSTE AMORTIZADO	INTERESES EXPLICITOS	EFFECTIVO	GASTOS	EXPLICITOS	RESTO	INTERESES CANCELADOS	DEL COSTE AMORTIZADO	DE INTERESES EXPLICITOS	VALOR CONTABLE	RESULTADO	COSTE AMORTIZADO	INTERESES EXPLICITOS
2020000006 S/PGO.FIANZA METÁL.DE DIEGO BARQUÍN JAIME ENRIQUE.		244,00	0,00	0,00	0,00	0,00	0,00	0,00	0,00	0,00	0,00	0,00	244,00	0,00
2020000007 S/PGO.FIANZA METÁLICO ALVAREZ TORRE GONZALO.LOMA 2		681,70	0,00	0,00	0,00	0,00	0,00	0,00	0,00	0,00	0,00	0,00	681,70	0,00
2020000008 S/PGO. FIANZA PROMALTEN SERVICIOS INMOBILIARIOS SL		7.730,24	0,00	0,00	0,00	0,00	0,00	0,00	0,00	0,00	0,00	0,00	7.730,24	0,00

SITUACION Y MOVIMIENTOS DE LAS DEUDAS a)DEUDAS AL COSTE AMORTIZADO

IDENTIFICACION DE LA DEUDA	DEUDA A 1 ENERO		CREACIONES		INTERESES DEVENGADOS SEGUN T.I.E.			DIFERENCIAS DE CAMBIO		DISMINUCIONES		DEUDA A 31 DICIEMBRE		
	T.I.E.	COSTE	INTERESES	EFFECTIVO	GASTOS	EXPLICITOS	RESTO	INTERESES	DEL COSTE	DE INTERESES	VALOR	RESULTADO	COSTE	INTERESES
		AMORTIZADO	EXPLICITOS					CANCELADOS	AMORTIZADO	EXPLICITOS	CONTABLE		AMORTIZADO	EXPLICITOS
2020000009 S/PGO.FIANZA GESTIÓN RESIDUOS PROMALTEN SERVICIOS														
		680,55	0,00	0,00	0,00	0,00	0,00	0,00	0,00	0,00	0,00	0,00	680,55	0,00
2020000010 S/PGO. FIANZA METÁLICO BOLADO ÁLVAREZ ROSA.TELEASI														
		15,00	0,00	0,00	0,00	0,00	0,00	0,00	0,00	0,00	0,00	0,00	15,00	0,00
2020000011 S/PGO. FIANZA METÁL. MAZÓN MARTÍNEZ SANTIAGO.TELEA														
		15,00	0,00	0,00	0,00	0,00	0,00	0,00	0,00	0,00	0,00	0,00	15,00	0,00
2020000012 S/PGO. FIANZA EN CAIXA MARCANO GARCÍA LUIS MIGUEL.														

SITUACION Y MOVIMIENTOS DE LAS DEUDAS a)DEUDAS AL COSTE AMORTIZADO

IDENTIFICACION DE LA DEUDA	DEUDA A 1 ENERO		CREACIONES		INTERESES DEVENGADOS SEGUN T.I.E.			DIFERENCIAS DE CAMBIO		DISMINUCIONES		DEUDA A 31 DICIEMBRE		
	T.I.E.	COSTE AMORTIZADO	INTERESES EXPLICITOS	EFFECTIVO	GASTOS	EXPLICITOS	RESTO	INTERESES CANCELADOS	DEL COSTE AMORTIZADO	DE INTERESES EXPLICITOS	VALOR CONTABLE	RESULTADO	COSTE AMORTIZADO	INTERESES EXPLICITOS
		13.442,68	0,00	0,00	0,00	0,00	0,00	0,00	0,00	0,00	2.931,41	0,00	10.511,27	0,00
2020000013 S/PGO. FIANZA METÁLIC. MARCANO GARCÍA LUIS MIGUEL		6.000,00	0,00	0,00	0,00	0,00	0,00	0,00	0,00	0,00	6.000,00	0,00	0,00	0,00
2020000014 S/PGO. FIANZA METÁL.GARAY AMO M. CONCEPCIÓN.TELEAS		15,00	0,00	0,00	0,00	0,00	0,00	0,00	0,00	0,00	0,00	0,00	15,00	0,00
2020000015 S/PGO.FIANZA METÁL.ACEBO BERNALDO JAIME.TELEASISTE		15,00	0,00	0,00	0,00	0,00	0,00	0,00	0,00	0,00	0,00	0,00	15,00	0,00

SITUACION Y MOVIMIENTOS DE LAS DEUDAS a)DEUDAS AL COSTE AMORTIZADO

IDENTIFICACION DE LA DEUDA	DEUDA A 1 ENERO		CREACIONES		INTERESES DEVENGADOS SEGUN T.I.E.			DIFERENCIAS DE CAMBIO			DISMINUCIONES		DEUDA A 31 DICIEMBRE	
	T.I.E.	COSTE AMORTIZADO	INTERESES EXPLICITOS	EFFECTIVO	GASTOS	EXPLICITOS	RESTO	INTERESES CANCELADOS	DEL COSTE AMORTIZADO	DE INTERESES EXPLICITOS	VALOR CONTABLE	RESULTADO	COSTE AMORTIZADO	INTERESES EXPLICITOS
2020000016 S/PGO.FIANZA METÁL.ARRABAL, SC. LOMA 2018/58 URBAN		12.959,10	0,00	0,00	0,00	0,00	0,00	0,00	0,00	0,00	0,00	0,00	12.959,10	0,00
2020000017 S/PGO. FIANZA METÁL.DE DIEGO BARQUIN BELÉN CRISTIN		304,56	0,00	0,00	0,00	0,00	0,00	0,00	0,00	0,00	304,56	0,00	0,00	0,00
2020000018 S/PGO.FIANZA METÁLIC.ANSON GARCIA ANGELINA.TELEASI		13,00	0,00	0,00	0,00	0,00	0,00	0,00	0,00	0,00	0,00	0,00	13,00	0,00

SITUACION Y MOVIMIENTOS DE LAS DEUDAS a)DEUDAS AL COSTE AMORTIZADO

IDENTIFICACION DE LA DEUDA	DEUDA A 1 ENERO		CREACIONES		INTERESES DEVENGADOS SEGUN T.I.E.			DIFERENCIAS DE CAMBIO		DISMINUCIONES		DEUDA A 31 DICIEMBRE		
	T.I.E.	COSTE AMORTIZADO	INTERESES EXPLICITOS	EFFECTIVO	GASTOS	EXPLICITOS	RESTO	INTERESES CANCELADOS	DEL COSTE AMORTIZADO	DE INTERESES EXPLICITOS	VALOR CONTABLE	RESULTADO	COSTE AMORTIZADO	INTERESES EXPLICITOS
		15,00	0,00	0,00	0,00	0,00	0,00	0,00	0,00	0,00	0,00	0,00	15,00	0,00
2020000023 S/PGO.FIANZA METÁLI.PROMOC.INVER.LIENCRES.CESIÓN E		11.826,03	0,00	0,00	0,00	0,00	0,00	0,00	0,00	0,00	0,00	0,00	11.826,03	0,00
2020000024 S/PGO. FIANZA ANSON GARCIA ANGELINA SERV.TELEASIST		2,00	0,00	0,00	0,00	0,00	0,00	0,00	0,00	0,00	0,00	0,00	2,00	0,00
2020000025 S/PGO. FIANZA METÁLIC. GUTIÉRREZ ADAN DANIEL.LOME		3.775,00	0,00	0,00	0,00	0,00	0,00	0,00	0,00	0,00	3.775,00	0,00	0,00	0,00

SITUACION Y MOVIMIENTOS DE LAS DEUDAS a)DEUDAS AL COSTE AMORTIZADO

IDENTIFICACION DE LA DEUDA	DEUDA A 1 ENERO		CREACIONES		INTERESES DEVENGADOS SEGUN T.I.E.			DIFERENCIAS DE CAMBIO			DISMINUCIONES		DEUDA A 31 DICIEMBRE	
	T.I.E.	COSTE AMORTIZADO	INTERESES EXPLICITOS	EFFECTIVO	GASTOS	EXPLICITOS	RESTO	INTERESES CANCELADOS	DEL COSTE AMORTIZADO	DE INTERESES EXPLICITOS	VALOR CONTABLE	RESULTADO	COSTE AMORTIZADO	INTERESES EXPLICITOS
2020000026 S/PGO.FIANZA METÁL. PILA VELEZ JOSE MARIA.TELEASIS		15,00	0,00	0,00	0,00	0,00	0,00	0,00	0,00	0,00	0,00	0,00	15,00	0,00
2020000027 S/PGO. FIANZA METÁLICO RUBIO REVUELTA MARÍA. EXPDT		148,99	0,00	0,00	0,00	0,00	0,00	0,00	0,00	0,00	0,00	0,00	148,99	0,00
2020000028 S/PGO.FIANZA METÁL.HELGUERA QUEVEDO JOSE MAN.GESTI		94,99	0,00	0,00	0,00	0,00	0,00	0,00	0,00	0,00	0,00	0,00	94,99	0,00

SITUACION Y MOVIMIENTOS DE LAS DEUDAS a)DEUDAS AL COSTE AMORTIZADO

IDENTIFICACION DE LA DEUDA	DEUDA A 1 ENERO		CREACIONES		INTERESES DEVENGADOS SEGUN T.I.E.			DIFERENCIAS DE CAMBIO		DISMINUCIONES		DEUDA A 31 DICIEMBRE		
	T.I.E.	COSTE AMORTIZADO	INTERESES EXPLICITOS	EFFECTIVO	GASTOS	EXPLICITOS	RESTO	INTERESES CANCELADOS	DEL COSTE AMORTIZADO	DE INTERESES EXPLICITOS	VALOR CONTABLE	RESULTADO	COSTE AMORTIZADO	INTERESES EXPLICITOS
		3.325,00	0,00	0,00	0,00	0,00	0,00	0,00	0,00	0,00	0,00	0,00	3.325,00	0,00
2020000033 S/PGO.FIANZA METÁL.MIRONES GARCÍA FÉLIX.LOMA EXPDT		60,00	0,00	0,00	0,00	0,00	0,00	0,00	0,00	0,00	0,00	0,00	60,00	0,00
2020000034 S/PGO.FIANZA METÁL. SAN COSME CAMPO LORENA.RESIDUO		1.010,00	0,00	0,00	0,00	0,00	0,00	0,00	0,00	0,00	0,00	0,00	1.010,00	0,00
2020000035 S/PGO.FIANZA METÁL.CRUIZ ROJA EX.2020/2497.SVCIO.SA		7.181,39	0,00	0,00	0,00	0,00	0,00	0,00	0,00	0,00	7.181,39	0,00	0,00	0,00

SITUACION Y MOVIMIENTOS DE LAS DEUDAS a)DEUDAS AL COSTE AMORTIZADO

IDENTIFICACION DE LA DEUDA	T.I.E.	DEUDA A 1 ENERO		CREACIONES		INTERESES DEVENGADOS SEGUN T.I.E.			DIFERENCIAS DE CAMBIO		DISMINUCIONES		DEUDA A 31 DICIEMBRE	
		COSTE AMORTIZADO	INTERESES EXPLICITOS	EFFECTIVO	GASTOS	EXPLICITOS	RESTO	INTERESES CANCELADOS	DEL COSTE AMORTIZADO	DE INTERESES EXPLICITOS	VALOR CONTABLE	RESULTADO	COSTE AMORTIZADO	INTERESES EXPLICITOS
		50,00	0,00	0,00	0,00	0,00	0,00	0,00	0,00	0,00	0,00	0,00	50,00	0,00
2020000040 S/PGO.FIANZA SVCIO.TELEASISTENCIA.VILLALOBOS M.CAR		15,00	0,00	0,00	0,00	0,00	0,00	0,00	0,00	0,00	0,00	0,00	15,00	0,00
2020000041 S/PGO. FIANZA CDAD.PROP.LA REDONDA.EXPDTE2019/4968		769,32	0,00	0,00	0,00	0,00	0,00	0,00	0,00	0,00	0,00	0,00	769,32	0,00
2020000042 S/PGO.FIANZA METÁL.COBO FDEZ TERESA.SVCIO.TELEASIS		15,00	0,00	0,00	0,00	0,00	0,00	0,00	0,00	0,00	15,00	0,00	0,00	0,00

SITUACION Y MOVIMIENTOS DE LAS DEUDAS a)DEUDAS AL COSTE AMORTIZADO

IDENTIFICACION DE LA DEUDA	DEUDA A 1 ENERO		CREACIONES		INTERESES DEVENGADOS SEGUN T.I.E.			DIFERENCIAS DE CAMBIO			DISMINUCIONES		DEUDA A 31 DICIEMBRE	
	T.I.E.	COSTE AMORTIZADO	INTERESES EXPLICITOS	EFFECTIVO	GASTOS	EXPLICITOS	RESTO	INTERESES CANCELADOS	DEL COSTE AMORTIZADO	DE INTERESES EXPLICITOS	VALOR CONTABLE	RESULTADO	COSTE AMORTIZADO	INTERESES EXPLICITOS
2020000043 S/PGO.FIANZA METÁL.GÓMEZ MIRONES FELIPE.EXPTE: 202		90,10	0,00	0,00	0,00	0,00	0,00	0,00	0,00	0,00	0,00	0,00	90,10	0,00
2020000044 S/PGO.FIANZA METÁL.SVCIO.TELEASIST.CORDOBA ESCOBED		15,00	0,00	0,00	0,00	0,00	0,00	0,00	0,00	0,00	0,00	0,00	15,00	0,00
2020000045 S/PGO.SVCIO.TELEASIST.FDEZ.LÓPEZ SABINA		15,00	0,00	0,00	0,00	0,00	0,00	0,00	0,00	0,00	0,00	0,00	15,00	0,00

SITUACION Y MOVIMIENTOS DE LAS DEUDAS a)DEUDAS AL COSTE AMORTIZADO

IDENTIFICACION DE LA DEUDA	DEUDA A 1 ENERO		CREACIONES		INTERESES DEVENGADOS SEGUN T.I.E.			DIFERENCIAS DE CAMBIO		DISMINUCIONES		DEUDA A 31 DICIEMBRE		
	T.I.E.	COSTE AMORTIZADO	INTERESES EXPLICITOS	EFFECTIVO	GASTOS	EXPLICITOS	RESTO	INTERESES CANCELADOS	DEL COSTE AMORTIZADO	DE INTERESES EXPLICITOS	VALOR CONTABLE	RESULTADO	COSTE AMORTIZADO	INTERESES EXPLICITOS
		15,00	0,00	0,00	0,00	0,00	0,00	0,00	0,00	0,00	0,00	0,00	15,00	0,00
2020000050 S/PGO.GÓMEZ CRESPO PILAR.EXPDE: 2019/1482		381,24	0,00	0,00	0,00	0,00	0,00	0,00	0,00	0,00	0,00	0,00	381,24	0,00
2020000051 S/PGO.FIANZA METÁL.SOLANO GUTIERREZ CARMEN MARÍA		1.534,95	0,00	0,00	0,00	0,00	0,00	0,00	0,00	0,00	0,00	0,00	1.534,95	0,00
2020000052 S/PGO. FIANZA METÁL.PANTEFF-SPAIN,-SL.GESTIÓN RESI		402,00	0,00	0,00	0,00	0,00	0,00	0,00	0,00	0,00	0,00	0,00	402,00	0,00

SITUACION Y MOVIMIENTOS DE LAS DEUDAS a)DEUDAS AL COSTE AMORTIZADO

IDENTIFICACION DE LA DEUDA	DEUDA A 1 ENERO		CREACIONES		INTERESES DEVENGADOS SEGUN T.I.E.			DIFERENCIAS DE CAMBIO		DISMINUCIONES		DEUDA A 31 DICIEMBRE		
	T.I.E.	COSTE AMORTIZADO	INTERESES EXPLICITOS	EFFECTIVO	GASTOS	EXPLICITOS	RESTO	INTERESES CANCELADOS	DEL COSTE AMORTIZADO	DE INTERESES EXPLICITOS	VALOR CONTABLE	RESULTADO	COSTE AMORTIZADO	INTERESES EXPLICITOS
2020000053 S/PGO.FIANZA METÁL. PANTEFF SPAIN, S.L. OBRAS URBA		200,00	0,00	0,00	0,00	0,00	0,00	0,00	0,00	0,00	0,00	0,00	200,00	0,00
2020000054 S/PGO. SOLPAVIFER,S.L.FIANZA METÁL.GESTIÓN RESIDUO		265,00	0,00	0,00	0,00	0,00	0,00	0,00	0,00	0,00	0,00	0,00	265,00	0,00
2020000055 S/PGO. FIANZA METÁL.SVCIO.TELEAS.CALONGE RUIZ M.JE		15,00	0,00	0,00	0,00	0,00	0,00	0,00	0,00	0,00	0,00	0,00	15,00	0,00

SITUACION Y MOVIMIENTOS DE LAS DEUDAS a)DEUDAS AL COSTE AMORTIZADO

IDENTIFICACION DE LA DEUDA	DEUDA A 1 ENERO		CREACIONES		INTERESES DEVENGADOS SEGUN T.I.E.			DIFERENCIAS DE CAMBIO		DISMINUCIONES		DEUDA A 31 DICIEMBRE		
	T.I.E.	COSTE	INTERESES	EFFECTIVO	GASTOS	EXPLICITOS	RESTO	INTERESES	DEL COSTE	DE INTERESES	VALOR	RESULTADO	COSTE	INTERESES
		AMORTIZADO	EXPLICITOS					CANCELADOS	AMORTIZADO	EXPLICITOS	CONTABLE		AMORTIZADO	EXPLICITOS
2020000056 S/PGO. FIANZA METÁL. GARCÍA NOBLEJAS GARCIA MERCED														
		100,00	0,00	0,00	0,00	0,00	0,00	0,00	0,00	0,00	0,00	0,00	100,00	0,00
2020000057 S/PGO. FIANZA METÁL.SUÁREZ CASTAÑO PABLO														
		3.500,00	0,00	0,00	0,00	0,00	0,00	0,00	0,00	0,00	0,00	0,00	3.500,00	0,00
2020000058 S/PGO. FIANZA METÁL.CARRERA DE LA COLINA BORJA														
		40,00	0,00	0,00	0,00	0,00	0,00	0,00	0,00	0,00	0,00	0,00	40,00	0,00
2020000059 S/PGO.FIANZA METÁLICO LANZA EVENCIA ADELAIDA.TELEA														

SITUACION Y MOVIMIENTOS DE LAS DEUDAS a)DEUDAS AL COSTE AMORTIZADO

IDENTIFICACION DE LA DEUDA	DEUDA A 1 ENERO		CREACIONES		INTERESES DEVENGADOS SEGUN T.I.E.			DIFERENCIAS DE CAMBIO		DISMINUCIONES		DEUDA A 31 DICIEMBRE		
	T.I.E.	COSTE AMORTIZADO	INTERESES EXPLICITOS	EFFECTIVO	GASTOS	EXPLICITOS	RESTO	INTERESES CANCELADOS	DEL COSTE AMORTIZADO	DE INTERESES EXPLICITOS	VALOR CONTABLE	RESULTADO	COSTE AMORTIZADO	INTERESES EXPLICITOS
		15,00	0,00	0,00	0,00	0,00	0,00	0,00	0,00	0,00	0,00	0,00	15,00	0,00
2020000062 S/PGO.FIANZA PASTOR MANUEL, MIGUEL ÁNGEL. GESTIÓN		166,00	0,00	0,00	0,00	0,00	0,00	0,00	0,00	0,00	0,00	0,00	166,00	0,00
2020000063 S/PGO. FIANZA METÁL.EN LIBERBANK CANO LÓPEZ MANUEL		30,00	0,00	0,00	0,00	0,00	0,00	0,00	0,00	0,00	0,00	0,00	30,00	0,00
2020000064 S/PGO.FIANZA METÁL.FDEZ.PÉREZ SARA.GESTIÓN RESIDUO		40,00	0,00	0,00	0,00	0,00	0,00	0,00	0,00	0,00	0,00	0,00	40,00	0,00

SITUACION Y MOVIMIENTOS DE LAS DEUDAS a)DEUDAS AL COSTE AMORTIZADO

IDENTIFICACION DE LA DEUDA	DEUDA A 1 ENERO		CREACIONES		INTERESES DEVENGADOS SEGUN T.I.E.			DIFERENCIAS DE CAMBIO		DISMINUCIONES		DEUDA A 31 DICIEMBRE		
	T.I.E.	COSTE AMORTIZADO	INTERESES EXPLICITOS	EFFECTIVO	GASTOS	EXPLICITOS	RESTO	INTERESES CANCELADOS	DEL COSTE AMORTIZADO	DE INTERESES EXPLICITOS	VALOR CONTABLE	RESULTADO	COSTE AMORTIZADO	INTERESES EXPLICITOS
		1.128,00	0,00	0,00	0,00	0,00	0,00	0,00	0,00	0,00	0,00	0,00	1.128,00	0,00
2020000069 S/PGO.FIANZA METÁL. MARCAS POR MENOS, S.L. REPOSIC		250,00	0,00	0,00	0,00	0,00	0,00	0,00	0,00	0,00	0,00	0,00	250,00	0,00
2020000070 S/PGO.FIANZA METÁL.LAGARMA DE JUANA VALENTÍN		14.467,63	0,00	0,00	0,00	0,00	0,00	0,00	0,00	0,00	0,00	0,00	14.467,63	0,00
2020000071 S/PGO.FIANZA ÁLVAREZ GÓMEZ ROSA MARÍA.EXP.2020/343		4.655,46	0,00	0,00	0,00	0,00	0,00	0,00	0,00	0,00	0,00	0,00	4.655,46	0,00

SITUACION Y MOVIMIENTOS DE LAS DEUDAS a)DEUDAS AL COSTE AMORTIZADO

IDENTIFICACION DE LA DEUDA	DEUDA A 1 ENERO		CREACIONES		INTERESES DEVENGADOS SEGUN T.I.E.			DIFERENCIAS DE CAMBIO		DISMINUCIONES		DEUDA A 31 DICIEMBRE		
	T.I.E.	COSTE AMORTIZADO	INTERESES EXPLICITOS	EFFECTIVO	GASTOS	EXPLICITOS	RESTO	INTERESES CANCELADOS	DEL COSTE AMORTIZADO	DE INTERESES EXPLICITOS	VALOR CONTABLE	RESULTADO	COSTE AMORTIZADO	INTERESES EXPLICITOS
2020000072 S/PGO.ESPIRALIA INICIATIVAS, SL.FIANZA OCIO Y TIEM		2.497,50	0,00	0,00	0,00	0,00	0,00	0,00	0,00	0,00	0,00	0,00	2.497,50	0,00
2020000073 S/PGO.FIANZA METÁL.FERNANDEZ RODRIGUEZ MªDEL CARME		65,28	0,00	0,00	0,00	0,00	0,00	0,00	0,00	0,00	0,00	0,00	65,28	0,00
2020000074 S/PGO.FIANZA METÁLICO COMPOSTIZO CATALA MARTA		399,80	0,00	0,00	0,00	0,00	0,00	0,00	0,00	0,00	0,00	0,00	399,80	0,00

SITUACION Y MOVIMIENTOS DE LAS DEUDAS a)DEUDAS AL COSTE AMORTIZADO

IDENTIFICACION DE LA DEUDA	DEUDA A 1 ENERO		CREACIONES		INTERESES DEVENGADOS SEGUN T.I.E.			DIFERENCIAS DE CAMBIO		DISMINUCIONES		DEUDA A 31 DICIEMBRE		
	T.I.E.	COSTE AMORTIZADO	INTERESES EXPLICITOS	EFFECTIVO	GASTOS	EXPLICITOS	RESTO	INTERESES CANCELADOS	DEL COSTE AMORTIZADO	DE INTERESES EXPLICITOS	VALOR CONTABLE	RESULTADO	COSTE AMORTIZADO	INTERESES EXPLICITOS
		15,00	0,00	0,00	0,00	0,00	0,00	0,00	0,00	0,00	0,00	0,00	15,00	0,00
2020000079 S/PGO.FIANZA METÁLICO COMPOSTIZO CATALA ANA MARIA		489,80	0,00	0,00	0,00	0,00	0,00	0,00	0,00	0,00	0,00	0,00	489,80	0,00
2020000080 S/PGO.FIANZA METÁLICO RUIZ SARDON MARÍA ASUNCIÓN		6.684,17	0,00	0,00	0,00	0,00	0,00	0,00	0,00	0,00	0,00	0,00	6.684,17	0,00
2020000081 S/PGO.FIANZA METÁLICO RUIZ DIAZ JUAN CARLOS		48,80	0,00	0,00	0,00	0,00	0,00	0,00	0,00	0,00	0,00	0,00	48,80	0,00

SITUACION Y MOVIMIENTOS DE LAS DEUDAS a)DEUDAS AL COSTE AMORTIZADO

IDENTIFICACION DE LA DEUDA	DEUDA A 1 ENERO		CREACIONES		INTERESES DEVENGADOS SEGUN T.I.E.			DIFERENCIAS DE CAMBIO		DISMINUCIONES		DEUDA A 31 DICIEMBRE		
	T.I.E.	COSTE AMORTIZADO	INTERESES EXPLICITOS	EFFECTIVO	GASTOS	EXPLICITOS	RESTO	INTERESES CANCELADOS	DEL COSTE AMORTIZADO	DE INTERESES EXPLICITOS	VALOR CONTABLE	RESULTADO	COSTE AMORTIZADO	INTERESES EXPLICITOS
2020000082 S/PGO.FIANZA METÁLICO CORRAL FUENTEVILLA SONIA		553,89	0,00	0,00	0,00	0,00	0,00	0,00	0,00	0,00	0,00	0,00	553,89	0,00
2020000083 S/PGO.FIANZA METÁLICO JUNTA VECINAL DE ARCE		414,89	0,00	0,00	0,00	0,00	0,00	0,00	0,00	0,00	0,00	0,00	414,89	0,00
2020000084 S/PGO.FIANZA METÁL. FERNÁNDEZ CASAÑA ROBERTO		456,00	0,00	0,00	0,00	0,00	0,00	0,00	0,00	0,00	0,00	0,00	456,00	0,00

SITUACION Y MOVIMIENTOS DE LAS DEUDAS a)DEUDAS AL COSTE AMORTIZADO

IDENTIFICACION DE LA DEUDA	DEUDA A 1 ENERO		CREACIONES		INTERESES DEVENGADOS SEGUN T.I.E.			DIFERENCIAS DE CAMBIO		DISMINUCIONES		DEUDA A 31 DICIEMBRE		
	T.I.E.	COSTE AMORTIZADO	INTERESES EXPLICITOS	EFFECTIVO	GASTOS	EXPLICITOS	RESTO	INTERESES CANCELADOS	DEL COSTE AMORTIZADO	DE INTERESES EXPLICITOS	VALOR CONTABLE	RESULTADO	COSTE AMORTIZADO	INTERESES EXPLICITOS
		60,00	0,00	0,00	0,00	0,00	0,00	0,00	0,00	0,00	0,00	0,00	60,00	0,00
2020000089 S/PGO.FIANZA METÁL.AURORA MANSO MARTÍNEZ. EXPDT		60,00	0,00	0,00	0,00	0,00	0,00	0,00	0,00	0,00	0,00	0,00	60,00	0,00
2020000090 S/PGO.FIANZA METÁLICO CRUZ SANTAMARÍA PILAR.SVCIO.		20,00	0,00	0,00	0,00	0,00	0,00	0,00	0,00	0,00	0,00	0,00	20,00	0,00
2020000091 S/PGO. RIOMIJARES, S.L. GARANTÍA EXP.2020/1230		353,43	0,00	0,00	0,00	0,00	0,00	0,00	0,00	0,00	0,00	0,00	353,43	0,00

SITUACION Y MOVIMIENTOS DE LAS DEUDAS a)DEUDAS AL COSTE AMORTIZADO

IDENTIFICACION DE LA DEUDA	DEUDA A 1 ENERO		CREACIONES		INTERESES DEVENGADOS SEGUN T.I.E.			DIFERENCIAS DE CAMBIO		DISMINUCIONES		DEUDA A 31 DICIEMBRE		
	T.I.E.	COSTE AMORTIZADO	INTERESES EXPLICITOS	EFFECTIVO	GASTOS	EXPLICITOS	RESTO	INTERESES CANCELADOS	DEL COSTE AMORTIZADO	DE INTERESES EXPLICITOS	VALOR CONTABLE	RESULTADO	COSTE AMORTIZADO	INTERESES EXPLICITOS
2020000092 S/PGO.FIANZA SOLUCIONES DECORATIVAS IBAIZABAL, S.L		253,12	0,00	0,00	0,00	0,00	0,00	0,00	0,00	0,00	253,12	0,00	0,00	0,00
2020000093 S/PGO. FIANZA METALICO GARCÍA GARCÍA PEDRO		350,00	0,00	0,00	0,00	0,00	0,00	0,00	0,00	0,00	0,00	0,00	350,00	0,00
2020000094 S/PGO. FIANZA METALICO GÓMEZ LANZA ZAIRA		551,29	0,00	0,00	0,00	0,00	0,00	0,00	0,00	0,00	0,00	0,00	551,29	0,00

SITUACION Y MOVIMIENTOS DE LAS DEUDAS a)DEUDAS AL COSTE AMORTIZADO

IDENTIFICACION DE LA DEUDA	DEUDA A 1 ENERO		CREACIONES		INTERESES DEVENGADOS SEGUN T.I.E.			DIFERENCIAS DE CAMBIO		DISMINUCIONES		DEUDA A 31 DICIEMBRE		
	T.I.E.	COSTE AMORTIZADO	INTERESES EXPLICITOS	EFFECTIVO	GASTOS	EXPLICITOS	RESTO	INTERESES CANCELADOS	DEL COSTE AMORTIZADO	DE INTERESES EXPLICITOS	VALOR CONTABLE	RESULTADO	COSTE AMORTIZADO	INTERESES EXPLICITOS
2020000095 S/PGO. FIANZA METÁLICO MARGUSINO PÉREZ NIEVES		107,61	0,00	0,00	0,00	0,00	0,00	0,00	0,00	0,00	0,00	0,00	107,61	0,00
2020000096 S/PGO. FIANZA METÁL. AJA LÓPEZ JOSÉ MARÍA.SCIO.TEL		15,00	0,00	0,00	0,00	0,00	0,00	0,00	0,00	0,00	0,00	0,00	15,00	0,00
2020000097 S/PGO.FIANZA METÁLICO CRUZ DOMINGUEZ MANUEL PABLO		50,00	0,00	0,00	0,00	0,00	0,00	0,00	0,00	0,00	0,00	0,00	50,00	0,00
2020000098 S/PGO.PASTOR MANUEL MIGUEL ANGEL.AMPLIACIÓN FIANZA		239,00	0,00	0,00	0,00	0,00	0,00	0,00	0,00	0,00	0,00	0,00	239,00	0,00

SITUACION Y MOVIMIENTOS DE LAS DEUDAS a)DEUDAS AL COSTE AMORTIZADO

IDENTIFICACION DE LA DEUDA	DEUDA A 1 ENERO		CREACIONES		INTERESES DEVENGADOS SEGUN T.I.E.			DIFERENCIAS DE CAMBIO		DISMINUCIONES		DEUDA A 31 DICIEMBRE		
	T.I.E.	COSTE AMORTIZADO	INTERESES EXPLICITOS	EFFECTIVO	GASTOS	EXPLICITOS	RESTO	INTERESES CANCELADOS	DEL COSTE AMORTIZADO	DE INTERESES EXPLICITOS	VALOR CONTABLE	RESULTADO	COSTE AMORTIZADO	INTERESES EXPLICITOS
2020000099 S/PGO. FIANZA METÁLICO SAÑUDO DEL MAZO M.TERESA		15,00	0,00	0,00	0,00	0,00	0,00	0,00	0,00	0,00	0,00	0,00	15,00	0,00
2020000100 S/PGO.FIANZA METÁL.GESTIÓN GRAL.DE ELECTRICIDAD		7.980,00	0,00	0,00	0,00	0,00	0,00	0,00	0,00	0,00	0,00	0,00	7.980,00	0,00
2020000101 S/PGO.FIANZA METÁL. LASTRA PALOMERA PEDRO		25.684,01	0,00	0,00	0,00	0,00	0,00	0,00	0,00	0,00	0,00	0,00	25.684,01	0,00

SITUACION Y MOVIMIENTOS DE LAS DEUDAS a)DEUDAS AL COSTE AMORTIZADO

IDENTIFICACION DE LA DEUDA	T.I.E.	DEUDA A 1 ENERO		CREACIONES		INTERESES DEVENGADOS SEGUN T.I.E.			DIFERENCIAS DE CAMBIO		DISMINUCIONES		DEUDA A 31 DICIEMBRE	
		COSTE AMORTIZADO	INTERESES EXPLICITOS	EFFECTIVO	GASTOS	EXPLICITOS	RESTO	INTERESES CANCELADOS	DEL COSTE AMORTIZADO	DE INTERESES EXPLICITOS	VALOR CONTABLE	RESULTADO	COSTE AMORTIZADO	INTERESES EXPLICITOS
		250,00	0,00	0,00	0,00	0,00	0,00	0,00	0,00	0,00	0,00	0,00	250,00	0,00
2020000106 S/PGO.FIANZA METÁLI.PALOMERA ALGORRI EVA.2019/1549		544,65	0,00	0,00	0,00	0,00	0,00	0,00	0,00	0,00	0,00	0,00	544,65	0,00
2020000107 S/PGO.FIANZA METÁLICO HELVETIA CÍA SUIZA.SEGUROS C		562,29	0,00	0,00	0,00	0,00	0,00	0,00	0,00	0,00	0,00	0,00	562,29	0,00
2020000108 S/PGO.FIANZA SOBRAO Gª EULALI SVCIO.TELEASISTENCIA		15,00	0,00	0,00	0,00	0,00	0,00	0,00	0,00	0,00	0,00	0,00	15,00	0,00

SITUACION Y MOVIMIENTOS DE LAS DEUDAS a)DEUDAS AL COSTE AMORTIZADO

IDENTIFICACION DE LA DEUDA	DEUDA A 1 ENERO		CREACIONES		INTERESES DEVENGADOS SEGUN T.I.E.			DIFERENCIAS DE CAMBIO			DISMINUCIONES		DEUDA A 31 DICIEMBRE	
	T.I.E.	COSTE AMORTIZADO	INTERESES EXPLICITOS	EFFECTIVO	GASTOS	EXPLICITOS	RESTO	INTERESES CANCELADOS	DEL COSTE AMORTIZADO	DE INTERESES EXPLICITOS	VALOR CONTABLE	RESULTADO	COSTE AMORTIZADO	INTERESES EXPLICITOS
2020000109 S/PGO.FIANZA BERZANSKIS RIMANTAS.EXP.2017/833.LOMA		14.456,00	0,00	0,00	0,00	0,00	0,00	0,00	0,00	0,00	0,00	0,00	14.456,00	0,00
2020000110 S/PGO.FIANZ ESTEBAN LÁZARO EMILIO.EXPDTE:2019/3063		363,18	0,00	0,00	0,00	0,00	0,00	0,00	0,00	0,00	0,00	0,00	363,18	0,00
2020000111 S/PGO.FIANZA METÁLICO VEGA GARCÍA ALICIA.DERRIBO L		100,74	0,00	0,00	0,00	0,00	0,00	0,00	0,00	0,00	0,00	0,00	100,74	0,00

SITUACION Y MOVIMIENTOS DE LAS DEUDAS a)DEUDAS AL COSTE AMORTIZADO

IDENTIFICACION DE LA DEUDA	DEUDA A 1 ENERO		CREACIONES		INTERESES DEVENGADOS SEGUN T.I.E.			DIFERENCIAS DE CAMBIO		DISMINUCIONES		DEUDA A 31 DICIEMBRE		
	T.I.E.	COSTE	INTERESES	EFFECTIVO	GASTOS	EXPLICITOS	RESTO	INTERESES	DEL COSTE	DE INTERESES	VALOR	RESULTADO	COSTE	INTERESES
		AMORTIZADO	EXPLICITOS					CANCELADOS	AMORTIZADO	EXPLICITOS	CONTABLE		AMORTIZADO	EXPLICITOS
		0,00	0,00	1.015,05	0,00	0,00	0,00	0,00	0,00	0,00	0,00	0,00	1.015,05	0,00
2021000004 S/PGO.FIANZA METÁL.COBO LISASO M.ISABEL.EXP20/5884		0,00	0,00	100,00	0,00	0,00	0,00	0,00	0,00	0,00	0,00	0,00	100,00	0,00
2021000005 S/PGO. FIANZA METÁL.GZLEZ.ESPARZA FCO. JAVIER.		0,00	0,00	988,88	0,00	0,00	0,00	0,00	0,00	0,00	0,00	0,00	988,88	0,00
2021000006 S/PGO.FIANZ.METÁL.GLEZ.ESPARZA FCO.JAVIER2019/3566		0,00	0,00	3.500,00	0,00	0,00	0,00	0,00	0,00	0,00	0,00	0,00	3.500,00	0,00

SITUACION Y MOVIMIENTOS DE LAS DEUDAS a)DEUDAS AL COSTE AMORTIZADO

IDENTIFICACION DE LA DEUDA	DEUDA A 1 ENERO		CREACIONES		INTERESES DEVENGADOS SEGUN T.I.E.			DIFERENCIAS DE CAMBIO			DISMINUCIONES		DEUDA A 31 DICIEMBRE	
	T.I.E.	COSTE	INTERESES EXPLICITOS	EFFECTIVO	GASTOS	EXPLICITOS	RESTO	INTERESES CANCELADOS	DEL COSTE AMORTIZADO	DE INTERESES EXPLICITOS	VALOR CONTABLE	RESULTADO	COSTE AMORTIZADO	INTERESES EXPLICITOS
2021000007 S/PGO.FIANZ.METÁL.BARQUÍN PALOMERA JOSÉ MANUEL		0,00	0,00	30,00	0,00	0,00	0,00	0,00	0,00	0,00	0,00	0,00	30,00	0,00
2021000008 S/PGO. FIANZA METÁLICO ARROYO GONZALEZ MARTIN.SVIC		0,00	0,00	15,00	0,00	0,00	0,00	0,00	0,00	0,00	0,00	0,00	15,00	0,00
2021000009 S/PGO.FIANZA METÁLICO COMPOSTIZO CATALÁ ANA MARIA		0,00	0,00	3.000,00	0,00	0,00	0,00	0,00	0,00	0,00	0,00	0,00	3.000,00	0,00

SITUACION Y MOVIMIENTOS DE LAS DEUDAS a)DEUDAS AL COSTE AMORTIZADO

IDENTIFICACION DE LA DEUDA	DEUDA A 1 ENERO		CREACIONES		INTERESES DEVENGADOS SEGUN T.I.E.			DIFERENCIAS DE CAMBIO		DISMINUCIONES		DEUDA A 31 DICIEMBRE		
	T.I.E.	COSTE AMORTIZADO	INTERESES EXPLICITOS	EFFECTIVO	GASTOS	EXPLICITOS	RESTO	INTERESES CANCELADOS	DEL COSTE AMORTIZADO	DE INTERESES EXPLICITOS	VALOR CONTABLE	RESULTADO	COSTE AMORTIZADO	INTERESES EXPLICITOS
		0,00	0,00	15,00	0,00	0,00	0,00	0,00	0,00	0,00	15,00	0,00	0,00	0,00
2021000014 S/PGO. FIANZA METÁL. COBO ARRARTE JAIME.SVCIO.TELE		0,00	0,00	15,00	0,00	0,00	0,00	0,00	0,00	0,00	0,00	0,00	15,00	0,00
2021000015 S/PGO.FIANZA METÁLICO SECO GARCIA LUIS		0,00	0,00	100,00	0,00	0,00	0,00	0,00	0,00	0,00	0,00	0,00	100,00	0,00
2021000016 S/PGO.FIANZA ANDRES PARDO HECTOR.EXPDTE:2018/3280		0,00	0,00	1.521,52	0,00	0,00	0,00	0,00	0,00	0,00	0,00	0,00	1.521,52	0,00

SITUACION Y MOVIMIENTOS DE LAS DEUDAS a)DEUDAS AL COSTE AMORTIZADO

IDENTIFICACION DE LA DEUDA	DEUDA A 1 ENERO		CREACIONES		INTERESES DEVENGADOS SEGUN T.I.E.			DIFERENCIAS DE CAMBIO		DISMINUCIONES		DEUDA A 31 DICIEMBRE		
	T.I.E.	COSTE	INTERESES	EFFECTIVO	GASTOS	EXPLICITOS	RESTO	INTERESES	DEL COSTE	DE INTERESES	VALOR	RESULTADO	COSTE	INTERESES
		AMORTIZADO	EXPLICITOS					CANCELADOS	AMORTIZADO	EXPLICITOS	CONTABLE		AMORTIZADO	EXPLICITOS
2021000017 S/PGO. PALOMERA BLANCO RICARDO. EXP:2019/525														
		0,00	0,00	281,31	0,00	0,00	0,00	0,00	0,00	0,00	0,00	0,00	281,31	0,00
2021000018 S/PGO. ING. FIANZA METÁLICO COBO LAVÍN ADELA DEL P														
		0,00	0,00	15,00	0,00	0,00	0,00	0,00	0,00	0,00	0,00	0,00	15,00	0,00
2021000019 S/PGO. FIANZA METÁLICO GARCIA RUIZ EVARISTO.SVCIO.														
		0,00	0,00	15,00	0,00	0,00	0,00	0,00	0,00	0,00	0,00	0,00	15,00	0,00
2021000020 S/PGO.FIANZA DEF.OPTIMA PROYECTOS,S.L.EXP:2020/592														

SITUACION Y MOVIMIENTOS DE LAS DEUDAS a)DEUDAS AL COSTE AMORTIZADO

IDENTIFICACION DE LA DEUDA	DEUDA A 1 ENERO		CREACIONES		INTERESES DEVENGADOS SEGUN T.I.E.			DIFERENCIAS DE CAMBIO		DISMINUCIONES		DEUDA A 31 DICIEMBRE		
	T.I.E.	COSTE AMORTIZADO	INTERESES EXPLICITOS	EFFECTIVO	GASTOS	EXPLICITOS	RESTO	INTERESES CANCELADOS	DEL COSTE AMORTIZADO	DE INTERESES EXPLICITOS	VALOR CONTABLE	RESULTADO	COSTE AMORTIZADO	INTERESES EXPLICITOS
		0,00	0,00	1.760,00	0,00	0,00	0,00	0,00	0,00	0,00	0,00	0,00	1.760,00	0,00
2021000021 S/PGO.FIANZA MORA HOZ MIGUEL ÁNGEL.EXPDT2020/5027		0,00	0,00	500,00	0,00	0,00	0,00	0,00	0,00	0,00	0,00	0,00	500,00	0,00
2021000022 S/PGO. FIANZA GESTIÓN RESIDUOS SERMARK OC GROUP		0,00	0,00	3.049,59	0,00	0,00	0,00	0,00	0,00	0,00	0,00	0,00	3.049,59	0,00
2021000023 S/PGO. FIANZA ZAMANILLAO CANTOLLA M.LUISA.TELEASIS		0,00	0,00	15,00	0,00	0,00	0,00	0,00	0,00	0,00	0,00	0,00	15,00	0,00

SITUACION Y MOVIMIENTOS DE LAS DEUDAS a)DEUDAS AL COSTE AMORTIZADO

IDENTIFICACION DE LA DEUDA	DEUDA A 1 ENERO		CREACIONES		INTERESES DEVENGADOS SEGUN T.I.E.			DIFERENCIAS DE CAMBIO			DISMINUCIONES		DEUDA A 31 DICIEMBRE	
	T.I.E.	COSTE AMORTIZADO	INTERESES EXPLICITOS	EFFECTIVO	GASTOS	EXPLICITOS	RESTO	INTERESES CANCELADOS	DEL COSTE AMORTIZADO	DE INTERESES EXPLICITOS	VALOR CONTABLE	RESULTADO	COSTE AMORTIZADO	INTERESES EXPLICITOS
2021000024 S/PGO. FIANZA METÁLICO SEMARK GROUP.GARANTÍA OBRAS		0,00	0,00	71.269,45	0,00	0,00	0,00	0,00	0,00	0,00	0,00	0,00	71.269,45	0,00
2021000025 S/PGO.FIANZA METÁL. SEMARK GROUP.GESTIÓN RESIDUOS		0,00	0,00	4.178,82	0,00	0,00	0,00	0,00	0,00	0,00	0,00	0,00	4.178,82	0,00
2021000026 S/PGO. FIANZA METÁL.BECTARAS NATALIA.OBRA MENOR		0,00	0,00	653,40	0,00	0,00	0,00	0,00	0,00	0,00	0,00	0,00	653,40	0,00

SITUACION Y MOVIMIENTOS DE LAS DEUDAS a)DEUDAS AL COSTE AMORTIZADO

IDENTIFICACION DE LA DEUDA	DEUDA A 1 ENERO		CREACIONES		INTERESES DEVENGADOS SEGUN T.I.E.			DIFERENCIAS DE CAMBIO		DISMINUCIONES		DEUDA A 31 DICIEMBRE		
	T.I.E.	COSTE AMORTIZADO	INTERESES EXPLICITOS	EFFECTIVO	GASTOS	EXPLICITOS	RESTO	INTERESES CANCELADOS	DEL COSTE AMORTIZADO	DE INTERESES EXPLICITOS	VALOR CONTABLE	RESULTADO	COSTE AMORTIZADO	INTERESES EXPLICITOS
		0,00	0,00	2.484,54	0,00	0,00	0,00	0,00	0,00	0,00	0,00	0,00	2.484,54	0,00
2021000031 S/PGO. FIANZA METÁLIC.SEMARK GROUP.EX.2018/3490		0,00	0,00	20.160,09	0,00	0,00	0,00	0,00	0,00	0,00	0,00	0,00	20.160,09	0,00
2021000032 S/PGO.FIANZA METÁLIC.GUIMERA DE VIAL MARÍA JOSÉ		0,00	0,00	208,22	0,00	0,00	0,00	0,00	0,00	0,00	0,00	0,00	208,22	0,00
2021000033 S/PGO. FIANZA METÁLIC. HERRERO RONDA RAQUEL.GESTIÓ		0,00	0,00	200,00	0,00	0,00	0,00	0,00	0,00	0,00	0,00	0,00	200,00	0,00

SITUACION Y MOVIMIENTOS DE LAS DEUDAS a)DEUDAS AL COSTE AMORTIZADO

IDENTIFICACION DE LA DEUDA	DEUDA A 1 ENERO		CREACIONES		INTERESES DEVENGADOS SEGUN T.I.E.			DIFERENCIAS DE CAMBIO		DISMINUCIONES		DEUDA A 31 DICIEMBRE		
	T.I.E.	COSTE AMORTIZADO	INTERESES EXPLICITOS	EFFECTIVO	GASTOS	EXPLICITOS	RESTO	INTERESES CANCELADOS	DEL COSTE AMORTIZADO	DE INTERESES EXPLICITOS	VALOR CONTABLE	RESULTADO	COSTE AMORTIZADO	INTERESES EXPLICITOS
2021000034 S/PGO.FIANZA METÁLI.GESTIÓN GENERAL DE ELECTRICIDA		0,00	0,00	13.451,29	0,00	0,00	0,00	0,00	0,00	0,00	0,00	0,00	13.451,29	0,00
2021000035 S/PGO.FIANZA METÁLIC. GESTIÓN GENERAL DE ELECTRICI		0,00	0,00	1.028,50	0,00	0,00	0,00	0,00	0,00	0,00	0,00	0,00	1.028,50	0,00
2021000036 S/PGO. FIANZA METÁLICO GESTIÓN GENERAL DE ELECTRIC		0,00	0,00	10.610,00	0,00	0,00	0,00	0,00	0,00	0,00	0,00	0,00	10.610,00	0,00

SITUACION Y MOVIMIENTOS DE LAS DEUDAS a)DEUDAS AL COSTE AMORTIZADO

IDENTIFICACION DE LA DEUDA	DEUDA A 1 ENERO		CREACIONES		INTERESES DEVENGADOS SEGUN T.I.E.			DIFERENCIAS DE CAMBIO		DISMINUCIONES		DEUDA A 31 DICIEMBRE		
	T.I.E.	COSTE AMORTIZADO	INTERESES EXPLICITOS	EFFECTIVO	GASTOS	EXPLICITOS	RESTO	INTERESES CANCELADOS	DEL COSTE AMORTIZADO	DE INTERESES EXPLICITOS	VALOR CONTABLE	RESULTADO	COSTE AMORTIZADO	INTERESES EXPLICITOS
		0,00	0,00	21.696,33	0,00	0,00	0,00	0,00	0,00	0,00	0,00	0,00	21.696,33	0,00
2021000041 S/PGO. FIANZA METÁLICO TORIBIO PERALES LETICIA		0,00	0,00	288,40	0,00	0,00	0,00	0,00	0,00	0,00	0,00	0,00	288,40	0,00
2021000042 S/PGO.FIANZA METÁLICO BUENAGA GÓMEZ MARÍA.GESTIÓN		0,00	0,00	380,00	0,00	0,00	0,00	0,00	0,00	0,00	0,00	0,00	380,00	0,00
2021000043 S/PGO. FIANZA METÁLICO GUTIERREZ COBO ÁNGEL. TELEA		0,00	0,00	15,00	0,00	0,00	0,00	0,00	0,00	0,00	0,00	0,00	15,00	0,00

SITUACION Y MOVIMIENTOS DE LAS DEUDAS a)DEUDAS AL COSTE AMORTIZADO

IDENTIFICACION DE LA DEUDA	DEUDA A 1 ENERO		CREACIONES		INTERESES DEVENGADOS SEGUN T.I.E.			DIFERENCIAS DE CAMBIO			DISMINUCIONES		DEUDA A 31 DICIEMBRE	
	T.I.E.	COSTE AMORTIZADO	INTERESES EXPLICITOS	EFFECTIVO	GASTOS	EXPLICITOS	RESTO	INTERESES CANCELADOS	DEL COSTE AMORTIZADO	DE INTERESES EXPLICITOS	VALOR CONTABLE	RESULTADO	COSTE AMORTIZADO	INTERESES EXPLICITOS
2021000044 S/PGO. FIANZA METÁL.GTRREZ. GOMEZ JOSE IGNACIO		0,00	0,00	1.537,98	0,00	0,00	0,00	0,00	0,00	0,00	1.537,98	0,00	0,00	0,00
2021000045 S/PGO. FIANZA METÁL.MOM TOURISM, S.L.GESTIÓN RESID		0,00	0,00	380,00	0,00	0,00	0,00	0,00	0,00	0,00	0,00	0,00	380,00	0,00
2021000046 S/PGO. FIANZA METÁL.FDEZ GZLEZ.OMAR. TELEASISTENCI		0,00	0,00	15,00	0,00	0,00	0,00	0,00	0,00	0,00	0,00	0,00	15,00	0,00

SITUACION Y MOVIMIENTOS DE LAS DEUDAS a)DEUDAS AL COSTE AMORTIZADO

IDENTIFICACION DE LA DEUDA	DEUDA A 1 ENERO		CREACIONES		INTERESES DEVENGADOS SEGUN T.I.E.			DIFERENCIAS DE CAMBIO			DISMINUCIONES		DEUDA A 31 DICIEMBRE	
	T.I.E.	COSTE	INTERESES	EFFECTIVO	GASTOS	EXPLICITOS	RESTO	INTERESES	DEL COSTE	DE INTERESES	VALOR	RESULTADO	COSTE	INTERESES
	AMORTIZADO		EXPLICITOS					CANCELADOS	AMORTIZADO	EXPLICITOS	CONTABLE		AMORTIZADO	EXPLICITOS
2021000047 S/PGO. FIANZA METÁL.DÍEZ SÁNCZH ESTHER.2021/1826		0,00	0,00	49,18	0,00	0,00	0,00	0,00	0,00	0,00	0,00	0,00	49,18	0,00
2021000048 S/PGO.FIANZA METÁL.FDEZ.SAIZ ALICIA.CONEXIÓN SANEA		0,00	0,00	50,00	0,00	0,00	0,00	0,00	0,00	0,00	0,00	0,00	50,00	0,00
2021000049 S/PGO. MIM INGENIERIA, S.C.GARANTIA DEFINITIVA CON		0,00	0,00	4.173,55	0,00	0,00	0,00	0,00	0,00	0,00	0,00	0,00	4.173,55	0,00
2021000050 S/PGO.FIANZA METÁLICO BEZANILLA RUIZ SEVERINA		0,00	0,00	600,00	0,00	0,00	0,00	0,00	0,00	0,00	0,00	0,00	600,00	0,00

SITUACION Y MOVIMIENTOS DE LAS DEUDAS a)DEUDAS AL COSTE AMORTIZADO

IDENTIFICACION DE LA DEUDA	DEUDA A 1 ENERO		CREACIONES		INTERESES DEVENGADOS SEGUN T.I.E.			DIFERENCIAS DE CAMBIO			DISMINUCIONES		DEUDA A 31 DICIEMBRE	
	T.I.E.	COSTE	INTERESES	EFFECTIVO	GASTOS	EXPLICITOS	RESTO	INTERESES	DEL COSTE	DE INTERESES	VALOR	RESULTADO	COSTE	INTERESES
		AMORTIZADO	EXPLICITOS					CANCELADOS	AMORTIZADO	EXPLICITOS	CONTABLE		AMORTIZADO	EXPLICITOS
2021000051 S/PGO. FIANZA METÁLICO MEDIAVILLA Y TORRE, S.L.														
		0,00	0,00	570,00	0,00	0,00	0,00	0,00	0,00	0,00	570,00	0,00	0,00	0,00
2021000052 S/PGO. FIANZA METÁLICO RUIZ EGUREN ROBERTO. OBRAS														
		0,00	0,00	4.572,57	0,00	0,00	0,00	0,00	0,00	0,00	0,00	0,00	4.572,57	0,00
2021000053 S/PGO. FIANZA METÁLICO MARCANO GARCÍA LUIS MIGUEL														
		0,00	0,00	890,84	0,00	0,00	0,00	0,00	0,00	0,00	0,00	0,00	890,84	0,00

SITUACION Y MOVIMIENTOS DE LAS DEUDAS a)DEUDAS AL COSTE AMORTIZADO

IDENTIFICACION DE LA DEUDA	DEUDA A 1 ENERO		CREACIONES		INTERESES DEVENGADOS SEGUN T.I.E.			DIFERENCIAS DE CAMBIO		DISMINUCIONES		DEUDA A 31 DICIEMBRE		
	T.I.E.	COSTE AMORTIZADO	INTERESES EXPLICITOS	EFFECTIVO	GASTOS	EXPLICITOS	RESTO	INTERESES CANCELADOS	DEL COSTE AMORTIZADO	DE INTERESES EXPLICITOS	VALOR CONTABLE	RESULTADO	COSTE AMORTIZADO	INTERESES EXPLICITOS
		0,00	0,00	15,00	0,00	0,00	0,00	0,00	0,00	0,00	0,00	0,00	15,00	0,00
2021000058 S/PGO. FIANZA METÁLICO HOZ ORTIZ JAVIER.SVCIO.TELE		0,00	0,00	15,00	0,00	0,00	0,00	0,00	0,00	0,00	0,00	0,00	15,00	0,00
2021000059 S/PGO. FIANZA METÁLICO ORTIZ LLOREDA MARÍA GEMA.		0,00	0,00	50,00	0,00	0,00	0,00	0,00	0,00	0,00	0,00	0,00	50,00	0,00
2021000060 S/PGO.FIANZA METÁLICO CRUZ ROJA. EXPDTE: 454/2021		0,00	0,00	7.347,50	0,00	0,00	0,00	0,00	0,00	0,00	0,00	0,00	7.347,50	0,00

SITUACION Y MOVIMIENTOS DE LAS DEUDAS a)DEUDAS AL COSTE AMORTIZADO

IDENTIFICACION DE LA DEUDA	DEUDA A 1 ENERO		CREACIONES		INTERESES DEVENGADOS SEGUN T.I.E.			DIFERENCIAS DE CAMBIO		DISMINUCIONES		DEUDA A 31 DICIEMBRE		
	T.I.E.	COSTE AMORTIZADO	INTERESES EXPLICITOS	EFFECTIVO	GASTOS	EXPLICITOS	RESTO	INTERESES CANCELADOS	DEL COSTE AMORTIZADO	DE INTERESES EXPLICITOS	VALOR CONTABLE	RESULTADO	COSTE AMORTIZADO	INTERESES EXPLICITOS
2021000061 S/PGO.FIANZA GESTIÓN RESIDUOS GIMERA DE VIAL M.JOS		0,00	0,00	377,49	0,00	0,00	0,00	0,00	0,00	0,00	0,00	0,00	377,49	0,00
2021000062 S/PGO.FIANZA OBRAS URBANIZ.GUIMERA DE VIAL M.JOSE		0,00	0,00	12.074,45	0,00	0,00	0,00	0,00	0,00	0,00	0,00	0,00	12.074,45	0,00
2021000063 S/PGO. FIANZA METÁL.DÁVILA VELO JESÚS. GESTION RES		0,00	0,00	720,00	0,00	0,00	0,00	0,00	0,00	0,00	0,00	0,00	720,00	0,00

SITUACION Y MOVIMIENTOS DE LAS DEUDAS a)DEUDAS AL COSTE AMORTIZADO

IDENTIFICACION DE LA DEUDA	DEUDA A 1 ENERO		CREACIONES		INTERESES DEVENGADOS SEGUN T.I.E.			DIFERENCIAS DE CAMBIO		DISMINUCIONES		DEUDA A 31 DICIEMBRE		
	T.I.E.	COSTE	INTERESES	EFFECTIVO	GASTOS	EXPLICITOS	RESTO	INTERESES	DEL COSTE	DE INTERESES	VALOR	RESULTADO	COSTE	INTERESES
		AMORTIZADO	EXPLICITOS					CANCELADOS	AMORTIZADO	EXPLICITOS	CONTABLE		AMORTIZADO	EXPLICITOS
		0,00	0,00	40,00	0,00	0,00	0,00	0,00	0,00	0,00	0,00	0,00	40,00	0,00
2021000068 S/PGO.FIANZA PALOMERO GARCIA JAVIER.EXP2021/3444		0,00	0,00	340,00	0,00	0,00	0,00	0,00	0,00	0,00	0,00	0,00	340,00	0,00
2021000069 S/PGO.FIANZA SVCIO.TELEASISTENCIA PEREZ DE COS JOS		0,00	0,00	15,00	0,00	0,00	0,00	0,00	0,00	0,00	0,00	0,00	15,00	0,00
2021000070 S/PGO.SAINZ MAZA ROIZ JUAN JOSE.FIANZA 2020/1969 R		0,00	0,00	842,92	0,00	0,00	0,00	0,00	0,00	0,00	0,00	0,00	842,92	0,00

SITUACION Y MOVIMIENTOS DE LAS DEUDAS a)DEUDAS AL COSTE AMORTIZADO

IDENTIFICACION DE LA DEUDA	DEUDA A 1 ENERO		CREACIONES		INTERESES DEVENGADOS SEGUN T.I.E.			DIFERENCIAS DE CAMBIO			DISMINUCIONES		DEUDA A 31 DICIEMBRE	
	T.I.E.	COSTE AMORTIZADO	INTERESES EXPLICITOS	EFFECTIVO	GASTOS	EXPLICITOS	RESTO	INTERESES CANCELADOS	DEL COSTE AMORTIZADO	DE INTERESES EXPLICITOS	VALOR CONTABLE	RESULTADO	COSTE AMORTIZADO	INTERESES EXPLICITOS
2021000071 S/PGO.SAINZ MAZA ROIZ JUAN JOSE.FIANZA 2020/1969 U		0,00	0,00	3.000,00	0,00	0,00	0,00	0,00	0,00	0,00	0,00	0,00	3.000,00	0,00
2021000072 S/PGO.ASOCIACIÓN CULTURAL CANTABRIA VISUAL.2021/25		0,00	0,00	4.100,00	0,00	0,00	0,00	0,00	0,00	0,00	0,00	0,00	4.100,00	0,00
2021000073 S/PGO. ESPIRALIA INICIATIVAS, S.L. GARANTÍA DEF.VE		0,00	0,00	4.600,00	0,00	0,00	0,00	0,00	0,00	0,00	0,00	0,00	4.600,00	0,00

SITUACION Y MOVIMIENTOS DE LAS DEUDAS a)DEUDAS AL COSTE AMORTIZADO

IDENTIFICACION DE LA DEUDA	DEUDA A 1 ENERO		CREACIONES		INTERESES DEVENGADOS SEGUN T.I.E.			DIFERENCIAS DE CAMBIO		DISMINUCIONES		DEUDA A 31 DICIEMBRE		
	T.I.E.	COSTE AMORTIZADO	INTERESES EXPLICITOS	EFFECTIVO	GASTOS	EXPLICITOS	RESTO	INTERESES CANCELADOS	DEL COSTE AMORTIZADO	DE INTERESES EXPLICITOS	VALOR CONTABLE	RESULTADO	COSTE AMORTIZADO	INTERESES EXPLICITOS
		0,00	0,00	553,60	0,00	0,00	0,00	0,00	0,00	0,00	0,00	0,00	553,60	0,00
2021000078 S/PGO.FIANZA METÁLICO GUTIERREZ VITORES MÓNICA		0,00	0,00	500,00	0,00	0,00	0,00	0,00	0,00	0,00	0,00	0,00	500,00	0,00
2021000079 S/PGO.FIANZA METÁL.GANDARILLAS PELAYO JOSE ANGEL		0,00	0,00	1.113,89	0,00	0,00	0,00	0,00	0,00	0,00	0,00	0,00	1.113,89	0,00
2021000080 S/PGO.FIANZA METÁLICO ALBANEZ VANESSA.ACOMETIDA AG		0,00	0,00	108,90	0,00	0,00	0,00	0,00	0,00	0,00	0,00	0,00	108,90	0,00

SITUACION Y MOVIMIENTOS DE LAS DEUDAS a)DEUDAS AL COSTE AMORTIZADO

IDENTIFICACION DE LA DEUDA	DEUDA A 1 ENERO		CREACIONES		INTERESES DEVENGADOS SEGUN T.I.E.			DIFERENCIAS DE CAMBIO		DISMINUCIONES		DEUDA A 31 DICIEMBRE		
	T.I.E.	COSTE AMORTIZADO	INTERESES EXPLICITOS	EFFECTIVO	GASTOS	EXPLICITOS	RESTO	INTERESES CANCELADOS	DEL COSTE AMORTIZADO	DE INTERESES EXPLICITOS	VALOR CONTABLE	RESULTADO	COSTE AMORTIZADO	INTERESES EXPLICITOS
2021000081 S/PGO.FIANZA METÁLICO GARCÍA RUIZ MERCEDES.EXPDTE:														
		0,00	0,00	295,92	0,00	0,00	0,00	0,00	0,00	0,00	0,00	0,00	295,92	0,00
2021000082 S/PGO.FIANZA METÁL.IZQUIERDO GARCIA MARIA ANGELES														
		0,00	0,00	15,00	0,00	0,00	0,00	0,00	0,00	0,00	0,00	0,00	15,00	0,00
2021000083 S/PGO.FIANZA METÁLICO AGUDO SALAS JOSE														
		0,00	0,00	15,00	0,00	0,00	0,00	0,00	0,00	0,00	0,00	0,00	15,00	0,00
2021000084 S/PGO.FIANZA METÁL. MORENO GZLEZ. JOSÉ MANUEL														

SITUACION Y MOVIMIENTOS DE LAS DEUDAS a)DEUDAS AL COSTE AMORTIZADO

IDENTIFICACION DE LA DEUDA	DEUDA A 1 ENERO		CREACIONES		INTERESES DEVENGADOS SEGUN T.I.E.			DIFERENCIAS DE CAMBIO		DISMINUCIONES		DEUDA A 31 DICIEMBRE		
	T.I.E.	COSTE AMORTIZADO	INTERESES EXPLICITOS	EFFECTIVO	GASTOS	EXPLICITOS	RESTO	INTERESES CANCELADOS	DEL COSTE AMORTIZADO	DE INTERESES EXPLICITOS	VALOR CONTABLE	RESULTADO	COSTE AMORTIZADO	INTERESES EXPLICITOS
		0,00	0,00	1.394,97	0,00	0,00	0,00	0,00	0,00	0,00	0,00	0,00	1.394,97	0,00
2021000085 S/PGO.FIANZA METÁL.CASTILLO CRESPO AMANDA. DOSS GE		0,00	0,00	130,68	0,00	0,00	0,00	0,00	0,00	0,00	0,00	0,00	130,68	0,00
2021000086 S/PGO.FIANZA METÁL. IGLESIAS ORIA ROBERTO.EXP.2020		0,00	0,00	2.757,81	0,00	0,00	0,00	0,00	0,00	0,00	0,00	0,00	2.757,81	0,00
2021000087 S/PGO. FIANZA METÁL. IGLESIAS ORIA ROBERTO		0,00	0,00	150,00	0,00	0,00	0,00	0,00	0,00	0,00	0,00	0,00	150,00	0,00

SITUACION Y MOVIMIENTOS DE LAS DEUDAS a)DEUDAS AL COSTE AMORTIZADO

IDENTIFICACION DE LA DEUDA	DEUDA A 1 ENERO		CREACIONES		INTERESES DEVENGADOS SEGUN T.I.E.			DIFERENCIAS DE CAMBIO			DISMINUCIONES		DEUDA A 31 DICIEMBRE	
	T.I.E.	COSTE	INTERESES	EFFECTIVO	GASTOS	EXPLICITOS	RESTO	INTERESES	DEL COSTE	DE INTERESES	VALOR	RESULTADO	COSTE	INTERESES
		AMORTIZADO	EXPLICITOS					CANCELADOS	AMORTIZADO	EXPLICITOS	CONTABLE		AMORTIZADO	EXPLICITOS
2021000088 S/PGO.FIANZA METÁLICO BOUZAN ORUÑA MARIA DEL CARME														
		0,00	0,00	15,00	0,00	0,00	0,00	0,00	0,00	0,00	0,00	0,00	15,00	0,00
2021000089 S/PGO.FIANZA METÁL. ACERNIS INVESTMENT, S.L.														
		0,00	0,00	1.924,00	0,00	0,00	0,00	0,00	0,00	0,00	0,00	0,00	1.924,00	0,00
2021000090 S/PGO.FIANZA METÁLICO DIEGO GARCÍA VERÓNICA.S.TELE														
		0,00	0,00	15,00	0,00	0,00	0,00	0,00	0,00	0,00	0,00	0,00	15,00	0,00

SITUACION Y MOVIMIENTOS DE LAS DEUDAS a)DEUDAS AL COSTE AMORTIZADO

IDENTIFICACION DE LA DEUDA	DEUDA A 1 ENERO		CREACIONES		INTERESES DEVENGADOS SEGUN T.I.E.			DIFERENCIAS DE CAMBIO		DISMINUCIONES		DEUDA A 31 DICIEMBRE		
	T.I.E.	COSTE AMORTIZADO	INTERESES EXPLICITOS	EFFECTIVO	GASTOS	EXPLICITOS	RESTO	INTERESES CANCELADOS	DEL COSTE AMORTIZADO	DE INTERESES EXPLICITOS	VALOR CONTABLE	RESULTADO	COSTE AMORTIZADO	INTERESES EXPLICITOS
		0,00	0,00	300,00	0,00	0,00	0,00	0,00	0,00	0,00	0,00	0,00	300,00	0,00
2021000095 S/PGO.FIANZA METÁL.RESTAURANTE EL PARAÍSO DEL PAS,		0,00	0,00	1.179,82	0,00	0,00	0,00	0,00	0,00	0,00	0,00	0,00	1.179,82	0,00
2021000096 S/PGO.FIANZA METÁLICO GARCIA SANTAMARIA SAGRARIO		0,00	0,00	15,00	0,00	0,00	0,00	0,00	0,00	0,00	0,00	0,00	15,00	0,00
2021000097 S/PGO.FIANZA METÁL.PEREDA COBO MANUELA.EXP.2019/50		0,00	0,00	6.352,84	0,00	0,00	0,00	0,00	0,00	0,00	0,00	0,00	6.352,84	0,00

SITUACION Y MOVIMIENTOS DE LAS DEUDAS a)DEUDAS AL COSTE AMORTIZADO

IDENTIFICACION DE LA DEUDA	DEUDA A 1 ENERO		CREACIONES		INTERESES DEVENGADOS SEGUN T.I.E.			DIFERENCIAS DE CAMBIO		DISMINUCIONES		DEUDA A 31 DICIEMBRE		
	T.I.E.	COSTE AMORTIZADO	INTERESES EXPLICITOS	EFFECTIVO	GASTOS	EXPLICITOS	RESTO	INTERESES CANCELADOS	DEL COSTE AMORTIZADO	DE INTERESES EXPLICITOS	VALOR CONTABLE	RESULTADO	COSTE AMORTIZADO	INTERESES EXPLICITOS
2021000098 S/PGO.FIANZA METÁL. MEDIAVILLA Y TORRE, S.L.. EXP.		0,00	0,00	570,00	0,00	0,00	0,00	0,00	0,00	0,00	0,00	0,00	570,00	0,00
2021000099 S/PGO. FIANZA METÁL.GESTIÓ MEDIAVILLA Y TORRE, S.L		0,00	0,00	570,00	0,00	0,00	0,00	0,00	0,00	0,00	0,00	0,00	570,00	0,00
2021000100 S/PGO.FIANZA METÁL.TORRE DIAZ EVELINA VIANNEY		0,00	0,00	268,52	0,00	0,00	0,00	0,00	0,00	0,00	0,00	0,00	268,52	0,00

SITUACION Y MOVIMIENTOS DE LAS DEUDAS a)DEUDAS AL COSTE AMORTIZADO

IDENTIFICACION DE LA DEUDA	T.I.E.	DEUDA A 1 ENERO		CREACIONES		INTERESES DEVENGADOS SEGUN T.I.E.			DIFERENCIAS DE CAMBIO		DISMINUCIONES		DEUDA A 31 DICIEMBRE	
		COSTE AMORTIZADO	INTERESES EXPLICITOS	EFFECTIVO	GASTOS	EXPLICITOS	RESTO	INTERESES CANCELADOS	DEL COSTE AMORTIZADO	DE INTERESES EXPLICITOS	VALOR CONTABLE	RESULTADO	COSTE AMORTIZADO	INTERESES EXPLICITOS
		0,00	0,00	233,29	0,00	0,00	0,00	0,00	0,00	0,00	0,00	0,00	233,29	0,00
2021000105 S/PGO. FIANZA METÁLICO MORA CUESTA PEDRO. GESTIÓN		0,00	0,00	599,11	0,00	0,00	0,00	0,00	0,00	0,00	0,00	0,00	599,11	0,00
2021000106 S/PGO. FIANZA METÁLICO MORA CUESTA PEDRO ANGEL		0,00	0,00	3.500,00	0,00	0,00	0,00	0,00	0,00	0,00	0,00	0,00	3.500,00	0,00
2021000107 S/PGO. FIANZA METÁLICO ARROYO ANDUAGA AURORA		0,00	0,00	629,16	0,00	0,00	0,00	0,00	0,00	0,00	0,00	0,00	629,16	0,00

SITUACION Y MOVIMIENTOS DE LAS DEUDAS a)DEUDAS AL COSTE AMORTIZADO

IDENTIFICACION DE LA DEUDA	DEUDA A 1 ENERO		CREACIONES		INTERESES DEVENGADOS SEGUN T.I.E.			DIFERENCIAS DE CAMBIO		DISMINUCIONES		DEUDA A 31 DICIEMBRE		
	T.I.E.	COSTE AMORTIZADO	INTERESES EXPLICITOS	EFFECTIVO	GASTOS	EXPLICITOS	RESTO	INTERESES CANCELADOS	DEL COSTE AMORTIZADO	DE INTERESES EXPLICITOS	VALOR CONTABLE	RESULTADO	COSTE AMORTIZADO	INTERESES EXPLICITOS
		0,00	0,00	75,00	0,00	0,00	0,00	0,00	0,00	0,00	0,00	0,00	75,00	0,00
2021000112 S/PGO..FIANZA METÁL. RUIZ SARDÓN ASUNCIÓN.GESTIÓN		0,00	0,00	350,76	0,00	0,00	0,00	0,00	0,00	0,00	0,00	0,00	350,76	0,00
2021000113 S/PGO. FIANZA METÁLICO COMPOSTIZO CATALÁ MARTA		0,00	0,00	718,87	0,00	0,00	0,00	0,00	0,00	0,00	0,00	0,00	718,87	0,00
2021000114 S/PGO. FIANZA METÁLICO COMPOSTIZO CATALÁ MARTA		0,00	0,00	3.000,00	0,00	0,00	0,00	0,00	0,00	0,00	0,00	0,00	3.000,00	0,00

SITUACION Y MOVIMIENTOS DE LAS DEUDAS a)DEUDAS AL COSTE AMORTIZADO

IDENTIFICACION DE LA DEUDA	DEUDA A 1 ENERO		CREACIONES		INTERESES DEVENGADOS SEGUN T.I.E.			DIFERENCIAS DE CAMBIO			DISMINUCIONES		DEUDA A 31 DICIEMBRE	
	T.I.E.	COSTE AMORTIZADO	INTERESES EXPLICITOS	EFFECTIVO	GASTOS	EXPLICITOS	RESTO	INTERESES CANCELADOS	DEL COSTE AMORTIZADO	DE INTERESES EXPLICITOS	VALOR CONTABLE	RESULTADO	COSTE AMORTIZADO	INTERESES EXPLICITOS
2021000115 S/PGO.FIANZA METÁLICO BARRIL SAN SEBASTIAN VANESSA		0,00	0,00	531,60	0,00	0,00	0,00	0,00	0,00	0,00	0,00	0,00	531,60	0,00
2021000116 S/PGO.FIANZA METÁLICO ROMERO MONTES FRANCISCO		0,00	0,00	15,00	0,00	0,00	0,00	0,00	0,00	0,00	0,00	0,00	15,00	0,00
2021000117 S/PGO.FIANZA METÁLICO MORALEJA DÍAZ ALMUDENA		0,00	0,00	396,23	0,00	0,00	0,00	0,00	0,00	0,00	0,00	0,00	396,23	0,00

SITUACION Y MOVIMIENTOS DE LAS DEUDAS a)DEUDAS AL COSTE AMORTIZADO

IDENTIFICACION DE LA DEUDA	DEUDA A 1 ENERO		CREACIONES		INTERESES DEVENGADOS SEGUN T.I.E.			DIFERENCIAS DE CAMBIO			DISMINUCIONES		DEUDA A 31 DICIEMBRE	
	T.I.E.	COSTE	INTERESES	EFFECTIVO	GASTOS	EXPLICITOS	RESTO	INTERESES	DEL COSTE	DE INTERESES	VALOR	RESULTADO	COSTE	INTERESES
	AMORTIZADO		EXPLICITOS					CANCELADOS	AMORTIZADO	EXPLICITOS	CONTABLE		AMORTIZADO	EXPLICITOS
2021000118 S/PGO.FIANZA METÁLICO ARNOSI SANCHEZ PAULINA.TELEA														
	0,00	0,00	15,00	0,00	0,00	0,00	0,00	0,00	0,00	0,00	0,00	0,00	15,00	0,00
2021000119 S/PGO. FIANZA METÁLICO VEGA QUINTANILLA FERNANDO														
	0,00	0,00	15,00	0,00	0,00	0,00	0,00	0,00	0,00	0,00	0,00	0,00	15,00	0,00
2021000120 S/PGO. FIANZA METÁLICO GUTIÉRREZ TRUEBA M. ANTONIA														
	0,00	0,00	15,00	0,00	0,00	0,00	0,00	0,00	0,00	0,00	0,00	0,00	15,00	0,00
2021000121 S/PGO.FIAN.REPARACIONES MASER, S.L. EXP. 2021-3507														

SITUACION Y MOVIMIENTOS DE LAS DEUDAS a)DEUDAS AL COSTE AMORTIZADO

IDENTIFICACION DE LA DEUDA	DEUDA A 1 ENERO		CREACIONES		INTERESES DEVENGADOS SEGUN T.I.E.			DIFERENCIAS DE CAMBIO		DISMINUCIONES		DEUDA A 31 DICIEMBRE		
	T.I.E.	COSTE AMORTIZADO	INTERESES EXPLICITOS	EFFECTIVO	GASTOS	EXPLICITOS	RESTO	INTERESES CANCELADOS	DEL COSTE AMORTIZADO	DE INTERESES EXPLICITOS	VALOR CONTABLE	RESULTADO	COSTE AMORTIZADO	INTERESES EXPLICITOS
		0,00	0,00	4.070,65	0,00	0,00	0,00	0,00	0,00	0,00	0,00	0,00	4.070,65	0,00
2021000122 S/PGO.FIANZA SVCIO.TELEASIS.ACEREDA IRIONDO RICARD		0,00	0,00	15,00	0,00	0,00	0,00	0,00	0,00	0,00	0,00	0,00	15,00	0,00
2021000123 S/PGO.FIANZA METÁL.VALLE ÁLVAREZ DANIEL.EXP.2020/1		0,00	0,00	1.440,39	0,00	0,00	0,00	0,00	0,00	0,00	0,00	0,00	1.440,39	0,00
2021000124 S/PGO.FIANZA METÁ.VALLE ÁLVAREZ DANIEL.EXP 1187		0,00	0,00	3.500,00	0,00	0,00	0,00	0,00	0,00	0,00	0,00	0,00	3.500,00	0,00

SITUACION Y MOVIMIENTOS DE LAS DEUDAS a)DEUDAS AL COSTE AMORTIZADO

IDENTIFICACION DE LA DEUDA	DEUDA A 1 ENERO		CREACIONES		INTERESES DEVENGADOS SEGUN T.I.E.			DIFERENCIAS DE CAMBIO			DISMINUCIONES		DEUDA A 31 DICIEMBRE	
	T.I.E.	COSTE AMORTIZADO	INTERESES EXPLICITOS	EFFECTIVO	GASTOS	EXPLICITOS	RESTO	INTERESES CANCELADOS	DEL COSTE AMORTIZADO	DE INTERESES EXPLICITOS	VALOR CONTABLE	RESULTADO	COSTE AMORTIZADO	INTERESES EXPLICITOS
2021000125 S/PGO. FIANZA METÁLICO QUINTANAL LEDO KATIA		0,00	0,00	20.096,40	0,00	0,00	0,00	0,00	0,00	0,00	0,00	0,00	20.096,40	0,00
2021000126 S/PGO. FIANZA METÁL. QUINTANAL LEDO KATIA. GESTIÓN		0,00	0,00	469,97	0,00	0,00	0,00	0,00	0,00	0,00	0,00	0,00	469,97	0,00
2021000127 S/PGO CASUSO DIEZ ANA. EXP.SANCIONAD. 2021-5349		0,00	0,00	240,00	0,00	0,00	0,00	0,00	0,00	0,00	0,00	0,00	240,00	0,00

SITUACION Y MOVIMIENTOS DE LAS DEUDAS a)DEUDAS AL COSTE AMORTIZADO

IDENTIFICACION DE LA DEUDA	DEUDA A 1 ENERO		CREACIONES		INTERESES DEVENGADOS SEGUN T.I.E.			DIFERENCIAS DE CAMBIO		DISMINUCIONES		DEUDA A 31 DICIEMBRE		
	T.I.E.	COSTE AMORTIZADO	INTERESES EXPLICITOS	EFFECTIVO	GASTOS	EXPLICITOS	RESTO	INTERESES CANCELADOS	DEL COSTE AMORTIZADO	DE INTERESES EXPLICITOS	VALOR CONTABLE	RESULTADO	COSTE AMORTIZADO	INTERESES EXPLICITOS
		0,00	0,00	3.000,00	0,00	0,00	0,00	0,00	0,00	0,00	0,00	0,00	3.000,00	0,00
2021000132 S/PGO.FIANZA METÁLIC.DÍEZ FERNÁNDEZ JORGE. LOMA VI		0,00	0,00	769,23	0,00	0,00	0,00	0,00	0,00	0,00	0,00	0,00	769,23	0,00
2021000133 S/PGO. FIANZA METÁLIC. BLANCO CRESPO CONCEPCIÓN		0,00	0,00	15,00	0,00	0,00	0,00	0,00	0,00	0,00	0,00	0,00	15,00	0,00
2021000134 S/PGO.FIANZA METÁL.IGAREDA SANTAMARIA ANTONIO.GEST		0,00	0,00	1.483,00	0,00	0,00	0,00	0,00	0,00	0,00	0,00	0,00	1.483,00	0,00

SITUACION Y MOVIMIENTOS DE LAS DEUDAS a)DEUDAS AL COSTE AMORTIZADO

IDENTIFICACION DE LA DEUDA	DEUDA A 1 ENERO		CREACIONES		INTERESES DEVENGADOS SEGUN T.I.E.			DIFERENCIAS DE CAMBIO		DISMINUCIONES		DEUDA A 31 DICIEMBRE		
	T.I.E.	COSTE AMORTIZADO	INTERESES EXPLICITOS	EFFECTIVO	GASTOS	EXPLICITOS	RESTO	INTERESES CANCELADOS	DEL COSTE AMORTIZADO	DE INTERESES EXPLICITOS	VALOR CONTABLE	RESULTADO	COSTE AMORTIZADO	INTERESES EXPLICITOS
2021000135 S/PGO. FIANZA METÁLICO VILLA POLANCO CLARA VICTORI		0,00	0,00	15,00	0,00	0,00	0,00	0,00	0,00	0,00	0,00	0,00	15,00	0,00
2021000136 S/PGO. FIANZA METÁL. LANZA PEREDA SANTIAGO		0,00	0,00	100,00	0,00	0,00	0,00	0,00	0,00	0,00	0,00	0,00	100,00	0,00
2021000137 S/PGO. FIANZA METÁLICO TEJÓN MARTÍNEZ PORFIRIO.LOM		0,00	0,00	100,00	0,00	0,00	0,00	0,00	0,00	0,00	0,00	0,00	100,00	0,00

SITUACION Y MOVIMIENTOS DE LAS DEUDAS a)DEUDAS AL COSTE AMORTIZADO

IDENTIFICACION DE LA DEUDA	DEUDA A 1 ENERO		CREACIONES		INTERESES DEVENGADOS SEGUN T.I.E.			DIFERENCIAS DE CAMBIO		DISMINUCIONES		DEUDA A 31 DICIEMBRE		
	T.I.E.	COSTE	INTERESES	EFFECTIVO	GASTOS	EXPLICITOS	RESTO	INTERESES	DEL COSTE	DE INTERESES	VALOR	RESULTADO	COSTE	INTERESES
	AMORTIZADO		EXPLICITOS					CANCELADOS	AMORTIZADO	EXPLICITOS	CONTABLE		AMORTIZADO	EXPLICITOS
2021000138 S/PGO. FIANZA METÁL.BARREDA DURAN ALEJANDRO		0,00	0,00	280,00	0,00	0,00	0,00	0,00	0,00	0,00	0,00	0,00	280,00	0,00
2021000139 S/PGO.FIANZA METÁLIC. ALONSO FDEZ. NEMESIO.LOME		0,00	0,00	100,00	0,00	0,00	0,00	0,00	0,00	0,00	0,00	0,00	100,00	0,00
2021000140 S/PGO.FIANZA METÁL. JARA GONZÁLEZ PILAR.SVCIO.TELE		0,00	0,00	15,00	0,00	0,00	0,00	0,00	0,00	0,00	0,00	0,00	15,00	0,00
2021000141 S/PGO.FIANZA METÁL.CASTRO SIERRA PEDRO.EX.2015-356		0,00	0,00	818,70	0,00	0,00	0,00	0,00	0,00	0,00	0,00	0,00	818,70	0,00

SITUACION Y MOVIMIENTOS DE LAS DEUDAS a)DEUDAS AL COSTE AMORTIZADO

IDENTIFICACION DE LA DEUDA	DEUDA A 1 ENERO		CREACIONES		INTERESES DEVENGADOS SEGUN T.I.E.			DIFERENCIAS DE CAMBIO		DISMINUCIONES		DEUDA A 31 DICIEMBRE		
	T.I.E.	COSTE AMORTIZADO	INTERESES EXPLICITOS	EFFECTIVO	GASTOS	EXPLICITOS	RESTO	INTERESES CANCELADOS	DEL COSTE AMORTIZADO	DE INTERESES EXPLICITOS	VALOR CONTABLE	RESULTADO	COSTE AMORTIZADO	INTERESES EXPLICITOS
2021000142 S/PGO.FIANZA METÁL.CORRAL OLAIZ Mª ANGELES.SV.TELE		0,00	0,00	15,00	0,00	0,00	0,00	0,00	0,00	0,00	0,00	0,00	15,00	0,00
2021000143 S/PGO.FIANZA METÁL.CASTRO SIERRA PEDRO Y RUBIO ALG		0,00	0,00	206,12	0,00	0,00	0,00	0,00	0,00	0,00	0,00	0,00	206,12	0,00
2021000144 S/PGO. FIANZA METÁL. PROMOCIONES PARBANORTE,S.L.		0,00	0,00	1.640,00	0,00	0,00	0,00	0,00	0,00	0,00	0,00	0,00	1.640,00	0,00

SITUACION Y MOVIMIENTOS DE LAS DEUDAS a)DEUDAS AL COSTE AMORTIZADO

IDENTIFICACION DE LA DEUDA	DEUDA A 1 ENERO		CREACIONES		INTERESES DEVENGADOS SEGUN T.I.E.			DIFERENCIAS DE CAMBIO		DISMINUCIONES		DEUDA A 31 DICIEMBRE		
	T.I.E.	COSTE AMORTIZADO	INTERESES EXPLICITOS	EFFECTIVO	GASTOS	EXPLICITOS	RESTO	INTERESES CANCELADOS	DEL COSTE AMORTIZADO	DE INTERESES EXPLICITOS	VALOR CONTABLE	RESULTADO	COSTE AMORTIZADO	INTERESES EXPLICITOS
		0,00	0,00	475,00	0,00	0,00	0,00	0,00	0,00	0,00	0,00	0,00	475,00	0,00
2021000149 S/PGO.FIANZA METÁL.DÍAZ VARGAS OFELIA.SVC.TELEASIS		0,00	0,00	15,00	0,00	0,00	0,00	0,00	0,00	0,00	0,00	0,00	15,00	0,00
2021000150 S/PGO. FIANZA METÁLIC.LÓPEZ ALGORRI VICENTE.LOMA		0,00	0,00	404,27	0,00	0,00	0,00	0,00	0,00	0,00	0,00	0,00	404,27	0,00
2021000151 S/PGO.FIANZA METÁL.LÓPEZ ALGORRI JOSE LUIS.LOMA		0,00	0,00	404,27	0,00	0,00	0,00	0,00	0,00	0,00	0,00	0,00	404,27	0,00

SITUACION Y MOVIMIENTOS DE LAS DEUDAS a)DEUDAS AL COSTE AMORTIZADO

IDENTIFICACION DE LA DEUDA	DEUDA A 1 ENERO		CREACIONES		INTERESES DEVENGADOS SEGUN T.I.E.			DIFERENCIAS DE CAMBIO			DISMINUCIONES		DEUDA A 31 DICIEMBRE	
	T.I.E.	COSTE AMORTIZADO	INTERESES EXPLICITOS	EFFECTIVO	GASTOS	EXPLICITOS	RESTO	INTERESES CANCELADOS	DEL COSTE AMORTIZADO	DE INTERESES EXPLICITOS	VALOR CONTABLE	RESULTADO	COSTE AMORTIZADO	INTERESES EXPLICITOS
2021000152 S/PGO.FIANZA ABAD LÓPEZ LAURA. EXPDTE. 2021-6762		0,00	0,00	249,23	0,00	0,00	0,00	0,00	0,00	0,00	0,00	0,00	249,23	0,00
2021000153 S/PGO.FIANZA METÁL. BASURTO SAÑUDO ÁLVARO. GESTIÓN		0,00	0,00	295,00	0,00	0,00	0,00	0,00	0,00	0,00	0,00	0,00	295,00	0,00
2021000154 S/PGO.FIANZA METÁL.BASURTO SAÑUDO ALVARO.OBRAS DE		0,00	0,00	22.326,41	0,00	0,00	0,00	0,00	0,00	0,00	0,00	0,00	22.326,41	0,00

SITUACION Y MOVIMIENTOS DE LAS DEUDAS a)DEUDAS AL COSTE AMORTIZADO

IDENTIFICACION DE LA DEUDA	DEUDA A 1 ENERO		CREACIONES		INTERESES DEVENGADOS SEGUN T.I.E.			DIFERENCIAS DE CAMBIO		DISMINUCIONES		DEUDA A 31 DICIEMBRE		
	T.I.E.	COSTE AMORTIZADO	INTERESES EXPLICITOS	EFFECTIVO	GASTOS	EXPLICITOS	RESTO	INTERESES CANCELADOS	DEL COSTE AMORTIZADO	DE INTERESES EXPLICITOS	VALOR CONTABLE	RESULTADO	COSTE AMORTIZADO	INTERESES EXPLICITOS
		0,00	0,00	139,15	0,00	0,00	0,00	0,00	0,00	0,00	0,00	0,00	139,15	0,00
2021000159 S/PGO.FIANZA METÁL. COMPOSTIZO CATALÁ ANA MARÍA		0,00	0,00	1.069,82	0,00	0,00	0,00	0,00	0,00	0,00	0,00	0,00	1.069,82	0,00
2021000160 S/PGO.FIANZA METÁL.PORTILLA FDEZ. JUAN PABLO.OBRAS		0,00	0,00	3.000,00	0,00	0,00	0,00	0,00	0,00	0,00	0,00	0,00	3.000,00	0,00
2021000161 S/PGO.FIANZA METÁL.GUTIERREZ CEPEDA PABLO.GESTIÓN		0,00	0,00	955,14	0,00	0,00	0,00	0,00	0,00	0,00	0,00	0,00	955,14	0,00

SITUACION Y MOVIMIENTOS DE LAS DEUDAS a)DEUDAS AL COSTE AMORTIZADO

IDENTIFICACION DE LA DEUDA	DEUDA A 1 ENERO		CREACIONES		INTERESES DEVENGADOS SEGUN T.I.E.			DIFERENCIAS DE CAMBIO		DISMINUCIONES		DEUDA A 31 DICIEMBRE		
	T.I.E.	COSTE AMORTIZADO	INTERESES EXPLICITOS	EFFECTIVO	GASTOS	EXPLICITOS	RESTO	INTERESES CANCELADOS	DEL COSTE AMORTIZADO	DE INTERESES EXPLICITOS	VALOR CONTABLE	RESULTADO	COSTE AMORTIZADO	INTERESES EXPLICITOS
2021000162 S/PGO.FIANZA METÁL.FERNÁNDEZ SAÍZ ANA MARÍA.														
		0,00	0,00	100,00	0,00	0,00	0,00	0,00	0,00	0,00	0,00	0,00	100,00	0,00
2021000163 S/PGO.FIANZA METÁLICO PORTILLA FDEZ. JUAN PABLO														
		0,00	0,00	405,71	0,00	0,00	0,00	0,00	0,00	0,00	0,00	0,00	405,71	0,00
TOTAL		1.091.485,22	0,00	411.041,03	0,00	0,00	0,00	0,00	0,00	0,00	98.481,75	0,00	1.404.044,50	0,00

f) Deudas a valor razonable

SITUACION Y MOVIMIENTOS DE LAS DEUDAS b)DEUDAS A VALOR RAZONABLE

IDENTIFICACIÓN DEUDA	DEUDA A 1 ENERO		CREACIONES				DIFERENCIAS DE CAMBIO			DEUDA A 31 DICIEMBRE		
	VALOR	INTERESES	EFFECTIVO	GASTOS	INTERESES	INTERESES	VARIACIÓN	DEL VALOR	DE INTERESES	DISMINUCIONES	VALOR	INTERESES
	EX-CUPÓN	EXPLICITOS			DEVENGADOS	CANCELADOS	VALOR	EX-CUPÓN	EXPLICITOS		EX-CUPÓN	EXPLICITOS
							RAZONABLE					
TOTAL	0,00	0,00	0,00	0,00	0,00	0,00	0,00	0,00	0,00	0,00	0,00	0,00

g) Resumen por categorías

Estado resumen de la conciliación entre la clasificación de pasivos financieros del balance y las categorías que se establecen en la norma de reconocimiento y valoración número 9 de la segunda parte del Plan General de Contabilidad Pública adaptado a la Administración Local, anexo a la ICAL.

SITUACION Y MOVIMIENTOS DE LAS DEUDAS c)RESUMEN POR CATEGORIAS

	OBLIGACIONES Y OTROS VALORES NEGOCIABLES - LARGO PLAZO		DEUDAS CON ENTIDADES DE CREDITO - LARGO PLAZO		OTRAS DEUDAS - LARGO PLAZO		OBLIGACIONES Y OTROS VALORES NEGOCIABLES - CORTO PLAZO		DEUDAS CON ENTIDADES DE CREDITO - CORTO PLAZO		OTRAS DEUDAS - CORTO PLAZO		TOTAL	
	2021	2020	2021	2020	2021	2020	2021	2020	2021	2020	2021	2020	2021	2020
DEUDAS A COSTE AMORTIZADO	0,00	0,00	0,00	0,00	0,00	0,00	0,00	0,00	0,00	0,00	1.404.008,49	1.093.725,90	1.404.008,49	1.093.725,90
DEUDAS A VALOR RAZONABLE	0,00	0,00	0,00	0,00	0,00	0,00	0,00	0,00	0,00	0,00	0,00	0,00	0,00	0,00
TOTAL	0,00	0,00	0,00	0,00	0,00	0,00	0,00	0,00	0,00	0,00	1.404.008,49	1.093.725,90	1.404.008,49	1.093.725,90

3. Líneas de crédito

Para cada línea de crédito, información sobre: el importe disponible, el límite concedido, la parte dispuesta y la comisión, en porcentaje, sobre la parte no dispuesta.

Identificación Líneas de crédito	Límite concedido	Dispuesto	Disponible	Comisión s/ no dispuesto
<hr/>				
Total		0,00	0,00	0,00

4. Información sobre los riesgos de tipo de cambio y de tipo de interés

b) Riesgo de tipo de cambio

Información sobre las deudas en moneda distinta del euro, agrupadas por monedas.

Nombre Moneda	Obligaciones y otros valores negociables	Deudas con entidades de crédito	Otras deudas	TOTAL
				0,00
				0,00
				0,00
				0,00
				0,00
Total		0,00	0,00	0,00

% Deuda en moneda distinta del euro sobre deuda total

%

c) Riesgo de tipo de interés

Para los pasivos financieros a coste amortizado, información sobre su distribución entre pasivos a tipo de interés fijo y a tipo variable, en términos absolutos y porcentuales.

Clase Pasivo Financiero / Tipo de interés	A tipo interés fijo	A tipo interés variable	TOTAL
			0,00
			0,00
			0,00
			0,00
			0,00
Total	0,00	0,00	0,00

% de pasivos financieros a tipo de interés fijo o variable sobre el total %

5. Avales y otras garantías concedidas

a) Avales concedidos

Listado sin datos

b) Avales Ejecutados

Entidad avalada:	Entidad avalada: Denominación	Fecha concesión aval	Fecha vencimiento aval	Finalidad aval	Avales cancelados en el ejercicio por ejecución	Aplicación presupuestal
------------------	----------------------------------	-------------------------	---------------------------	----------------	--	----------------------------

0,00

c) Avales reintegrados

Agrupación	Año de ejecución	Importe reintegrado en el ejercicio	Aplicación presupuestaria	Concepto no presupuestario
TOTAL			0,00	

6. Otra información

Información adicional a incluir, en caso que proceda, sobre Pasivos Financieros referente a:

- a) Importe de las deudas con garantía real
- b) Deudas impagadas durante el ejercicio y situación del impago a la fecha de formulación de las cuentas anuales
- c) Otras situaciones distintas del impago que otorgan al prestamista el derecho a reclamar el pago anticipado
- d) Derivados financieros que al cierre del ejercicio son pasivos a los que no se aplique la contabilidad de coberturas, indicando los motivos por los que se mantiene el instrumento derivado
- e) Cualquier otra información de carácter sustantivo que afecte a los pasivos financieros

12. Coberturas contables

Información de aquellas operaciones a las que sea de aplicación la norma de reconocimiento y valoración número 10 de Coberturas contables, de la segunda parte del Plan General de Contabilidad Pública adaptado a la Administración Local, anexo a la ICAL.

En caso que existan coberturas contables se indica la descripción detallada, la justificación de su aplicación, el valor contable y cuantos datos son necesarios para identificar el instrumento de cobertura.

13. Activos construidos o adquiridos para otras entidades y otras existencias

Información a nivel de partida de balance sobre: circunstancias que motivan las correcciones valorativas por deterioro de las existencias, importe de los costes capitalizados en su caso durante el ejercicio, limitaciones en la disponibilidad de obras y otras existencias por diversas causas y cualquier circunstancia de carácter sustantivo que afecte a la titularidad, disponibilidad o valoración de los activos construidos o adquiridos para otras entidades y resto de existencias.

Limitaciones por deterioro	Importe reversión de las correcciones	Importe costes capitalizados	Limitaciones por Garantías	Limitaciones por Pignoraciones	Limitaciones por Fianzas	Lir an
0,00	0,00	0,00	0,00	0,00	0,00	

14. Moneda extranjera

3. Importe Global

Información del limporte global, a nivel de partida del balance, de los elementos de activo y pasivo denominados en moneda extranjera.

4. Importe de las diferencias de cambio

En caso que existan diferencias de cambio se especifica su importe en el resultado del ejercicio, presentando por separado las que provienen de transacciones que se han liquidado a lo largo del período de las que están vivas o pendientes de vencimiento a la fecha de cierre del ejercicio, con excepción de las procedentes de los activos y pasivos financieros que se valoran al valor razonable con cambios en resultados.

Partida Balance	Elementos del activo o pasivo	Importe total	Diferencias de cambio reconocidas en el resultado del ejercicio
-----------------	-------------------------------	---------------	---

Total			0,00	0,00
--------------	--	--	-------------	-------------

Partida Balance	Elementos del activo o pasivo	Importe total	Diferencias de cambio reconocidas en el resultado del ejercicio
------------------------	--------------------------------------	----------------------	--

Total			0,00	0,00
--------------	--	--	-------------	-------------

15. Transferencias, subvenciones y otros ingresos y gastos

5. Transferencias y subvenciones recibidas

En este apartado se informa del importe y características de las transferencias y subvenciones recibidas, cuyo importe sea significativo, así como sobre el cumplimiento o incumplimiento de las condiciones impuestas para la percepción y disfrute de las subvenciones, el criterio de imputación a resultados y los importes imputados.

Nombre Característica	Importe		Importe No reintegrabl e	Cantidad	Cantidad
	Importe Recibido : Ejercicio N - 1	Importe Reintegrabl e		imputada a Resultados : Ejercicio N	imputada a Resultados : Ejercicio N - 1
MANTENIMIENTO JUZGADO	3.130,50		3.130,50	3.130,50	
SALVAMENTO EN PLAYAS	43.734,02		43.734,02	43.734,02	
AULA DE 2 AÑOS	60.000,00		60.000,00	60.000,00	
ADL	27.045,54		27.045,54	27.045,54	
LANZADERA DE EMPLEO	31.577,72		31.577,72	31.577,72	

FONDO COOPERACIÓN MUNICIPAL	469.630,02	469.630,02	469.630,02
FUNCIONAMIENTO OFICINA INFORMACIÓN CONSUMIDOR	12.096,00	12.096,00	12.096,00
MEJORA EMPLEABILIDAD	76.601,70	76.601,70	76.601,70
CORPORACIONES LOCALES	623.800,00	623.800,00	623.800,00
LIMPIEZA DE PLAYAS	43.462,50	43.462,50	43.462,50
U.B.A.S.	473.365,64	473.365,64	473.365,64
ATENCION SOCIOSANITARIA, LENGUA, MATEMATICAS	8.099,48	8.099,48	8.099,48
OFICINA INFORMACION JUVENIL	12.342,29	12.342,29	12.342,29
FONDOS BIBLIOGRAFICOS BIBLIOTECA	7.589,49	7.589,49	7.589,49
ACTUALIZACION CENSO ELECTORAL	350,44	350,44	350,44
PLAN DE IGUALDAD	4.655,91	4.655,91	4.655,91
CESPED ARTIFICIAL CAMPO FUTBOL	100.000,00	100.000,00	100.000,00

AULA MENTOR	4.014,60			4.014,60	4.014,60
GARANTIA JUVENIL	232.700,00			232.700,00	232.700,00
PACTO VIOLENCIA DE GENERO	16.732,76			16.732,76	16.732,76
MATERIAL PROTECCION CIVIL	2.579,72			2.579,72	2.579,72
FORMACION PERSONAS OCUPADAS	14.637,50			14.637,50	14.637,50
EQUIPAMIENTO BIBLIOTECA	4.726,36			4.726,36	4.726,36
TERMINALES COMUNICACIÓN	7.719,80			7.719,80	7.719,80
VEHICULO PROTECCION CIVIL	8.731,80			8.731,80	8.731,80
PLAN DE INVERSIONES 2021/2023	30.000,00			30.000,00	30.000,00

Total	2.319.323,7	0	0	2.319.323,7	2.319.323,7
	9			9	9

6. Transferencias y subvenciones concedidas

Este punto informa sobre el importe y características de las transferencias y subvenciones concedidas, cuyo importe sea significativo.

Nombre Característica	NIF del	Denominación del receptor	Importe Reintegrabl	Finalida	Reintegro
-----------------------	---------	---------------------------	------------------------	----------	-----------

perceptor		e	d	s
FOMENTO DEL ASOCIACIONISMO CULTURAL	ASOCIACIONES DEL MUNICIPIO	25.018,78		
SUBVENCIONES ASISTENCIALES	VARIOS	118.211,83		
MANTENIMIENTO COLEGIO DE MOMPIA	AYUNTAMIENTO DE SANTA CRUZ DE BEZANA	20.000,00		
PARQUE GEOL. COSTA QUEBRADA	ASOCIACION COSTA QUEBRADA	5.000,00		
SUBVENCIONES DEPORTIVAS	AGRUPACION DE BALONCESTO PAS	110.768,00		
SUBVENCIONES DEPORTIVAS	CLUB DE FUTBOL VIMENOR	164.145,00		
ESCUELAS DEPORTIVAS	A.D. VALLE DE PIELAGOS, C.D.E. PIELAGOS DEPORTES	443.943,00		
ASIGNACION GRUPOS POLITICOS	GRUPOS POLITICOS CORPORACION	59.100,00		
MANTENIMIENTO JUNTAS VECINALES	JUNTAS VECINALES DEL MUNICIPIO	225.919,56		
SUBVENCIONES DEPORTIVAS	VARIOS	43.029,12		
SUBVENCIONES DEPORTIVAS	C.D.E. ATLETICO RENEDO	13.100,00		

SUBVENCIONES DEPORTIVAS	CLUB CICLITA TXIPIS	4.000,00
REHABILITACION PATRIMONIO	VARIOS	4.382,62
SUBVENCIONES FORMACION	VARIOS	185.479,50
SUBVENCIONES DEPORTIVAS	P.B. MALI	3.000,00
AYUDAS AL CONSUMO	COMERCIANTES MUNICIPIO	50.000,00
AYUDAS AUTONOMOS	AUTONOMOS Y PEQUEÑAS EMPRESAS	158.195,00
FOMENTO DEL EMPLEO	VARIOS	32.819,70
SUBVENCIONES DEPORTIVAS	CDE PETANCA PIELAGOS	2.486,35
SUBVENCIONES DEPORTIVAS	CDE ORUÑA BAJO PAS	20.000,00
SUBVENCIONES DEPORTIVAS	CDE TRAIL COSTA QUEBRADA	10.000,00
SUBVENCIONES DEPORTIVAS	CDE ALPHA TENIS PLAYER	7.890,41

SUBVENCIONES
DEPORTIVAS

CDE KARATE KIME

9.750,00

Total		1.716.238,8	0
--------------	--	--------------------	----------

7. Cualquier circunstancia de carácter sustantivo

En caso de existir cualquier circunstancia de carácter sustantivo que afecte a los ingresos o a los gastos de la entidad, se indica en este apartado. En particular, en caso que la entidad haya construido o adquirido activos para otros entes públicos, informa de los ingresos asociados al contrato o acuerdo de construcción o adquisición, cuyo importe sea significativo, indicando al menos su importe y características, así como el cumplimiento o incumplimiento de las condiciones impuestas para su obtención.

16. Provisiones y contingencias

1. Para cada provisión reconocida en el balance, salvo las relativas a avales y otras garantías concedidas, se informa de:

- a) Movimientos de cada epígrafe del balance durante el ejercicio, referido a las provisiones y contingencias.

Epígrafe Balance	Saldo inicial provisiones	Aumentos provisiones	Disminuciones provisiones	Saldo final provisiones
Cuenta 142	2.500.000,00	66.000,00	1.335.259,00	1.230.741,00

Total	2.500.000,00	66.000,00	1.335.259,00	1.230.741,00
--------------	---------------------	------------------	---------------------	---------------------

b) Otra información referida a las provisiones que permita identificarlas.

2. Para cada tipo de pasivo contingente cuantos datos son necesarios para describirlos tales como: naturaleza, evolución previsible, los motivos en caso que no haya podido valorarse y por tanto registrarse en el balance.

3. Para cada tipo de activo contingente, información sobre su naturaleza y la evolución previsible, incluyendo los factores de los que depende.

17. Información sobre medio ambiente

8. Obligaciones reconocidas

En este apartado se informa sobre las obligaciones reconocidas en el ejercicio con cargo a cada grupo de programa de la política de gasto 17 'Medio Ambiente'.

SITUACIÓN DE GASTOS. PRESUPUESTO DE EJERCICIO CORRIENTE hasta 31/12/2021

Situación del presupuesto de gastos. Simplificado (Por Programa: Área gasto + Políticas de gasto + Grupos de programas)

Prog.	Descripción	Créditos definitivos	Créditos disponibles	Créditos no disponibles	Saldos retenciones + autorizaciones	Saldos comprometidos	Obligaciones reconocidas netas	Pagos ordenados	Pagos totales	Reintegros	Pagos líquidos	Total pendiente de pago
171	Parques y jardines.	649.948,44	56.030,89	0,00	55.452,69	0,00	538.464,86	468.084,89	467.030,69	0,00	0,00	71.434,17
172	Protección y mejora del medio ambiente.	96.600,00	2.105,26	0,00	1.108,80	9.405,56	83.980,38	76.699,12	75.069,87	0,00	0,00	8.910,51
17	Medio ambiente.	746.548,44	58.136,15	0,00	56.561,49	9.405,56	622.445,24	544.784,01	542.100,56	0,00	0,00	80.344,68

SITUACIÓN DE GASTOS. PRESUPUESTO DE EJERCICIO CORRIENTE hasta 31/12/2021

Situación del presupuesto de gastos. Simplificado (Por Programa: Área gasto + Políticas de gasto + Grupos de programas)

Prog.	Descripción	Créditos	Créditos	Créditos no	Saldos	Saldos	Obligaciones	Pagos	Pagos totales	Reintegros	Pagos liquidados	Total pendiente
		definitivos	disponibles	disponibles	retenciones + autorizaciones	comprometidos	reconocidas netas	ordenados				de pago
1	SERVICIOS PÚBLICOS BÁSICOS.	746.548,44	58.136,15	0,00	56.561,49	9.405,56	622.445,24	544.784,01	542.100,56	0,00	0,00	80.344,68
	TOTAL	746.548,44	58.136,15	0,00	56.561,49	9.405,56	622.445,24	544.784,01	542.100,56	0,00	0,00	80.344,68

4. Importe beneficios fiscales por razones medioambientales

En este punto se informa del importe de los beneficios fiscales por razones medioambientales que afectan a los tributos propios.

Económica de gastos

Importe

Total	0,00
--------------	-------------

18. Activos en estado de venta

En caso que la entidad tenga activos en estado de venta siendo su importe significativo, se facilita una descripción detallada de los mismos y su importe.

Descripción de activos en estado de venta	Importe
Total	0,00

19. Presentación por actividades de la cuenta del resultado económico patrimonial

La entidad presenta la cuenta del resultado económico patrimonial clasificando los gastos económicos incluidos en la misma por actividades.

rama)	Presupuestario: Ejercicio 20XX	No Presupuestario: Ejercicio 20XX	Total: Ejercicio 20XX	Presupuestario: Ejercicio 20XX - 1	No Presupuestario: Ejercicio 20XX - 1
			0,00		
			0,00		
			0,00		
			0,00		
	0,00	0,00	0,00	0,00	0,00

Ingresos

Ejercicio 20XX

Ejerccio 20XX - 1

Ingresos de gestión ordinaria

Ingresos financieros

Otros ingresos

Total	0,00	0,00
--------------	-------------	-------------

20. Operaciones por administración de recursos por cuenta de otros entes públicos

Cuando la entidad realiza operaciones de administración de recursos que contablemente se registran a través de cuentas del subgrupo 45 'Deudores y acreedores por administración de recursos por cuenta de otros entes públicos', obtiene la información de los cuadros siguientes:

A partir del año 2018 la aplicación informática ha permitido la contabilización automática de los recursos gestionados por la Tesorería Municipal.

1. Obligaciones derivadas de la gestión

Información para cada entidad titular y por cada uno de los conceptos representativos de los recursos gestionados.

Ver cuadro anterior.

OPS.POR ADMON. DE ROEP; OBLIGACIONES DERIVADAS DE LA GESTION hasta 31/12/2021

Obligaciones derivadas de la gestión ()

Ente titular Pendiente de	Org.	Ejer.	Econ.	Sp.	Descripción	Pendiente de pago					
						Saldo inicial	Modificaciones	Recaudación	Reintegros	Total	Pagos
						saldo inicial	líquida			realizados	pago
()	001	2017	001 01	CANON SANEAMIENTO GOBI	35.234,12	0,00	0,00	0,00	35.234,12	0,00	35.234,12
()	001	2018	001 01	CANON SANEAMIENTO GOBI	508.420,32	0,00	0,00	0,00	508.420,32	0,00	508.420,32
()	001	2019	001 01	CANON SANEAMIENTO GOBI	-511.084,84	0,00	0,00	0,00	-511.084,84	0,00	-511.084,84
()	001	2020	001 01	CANON SANEAMIENTO GOBI	564.099,27	0,00	0,00	0,00	564.099,27	0,00	564.099,27
()	001	2021	001 01	CANON SANEAMIENTO GOBI	0,00	0,00	1.058.734,92	0,00	1.058.734,92	1.079.259,88	-20.524,96
666666666 (DEUDORES A LA CORPORACION POR TRIBUTOS)	001	2019	001 01	CANON SANEAMIENTO GOBI	0,00	0,00	0,32	0,00	0,32	0,00	0,32
TOTAL					596.668,87	0,00	1.058.735,24	0,00	1.655.404,11	1.079.259,88	576.144,23

2. Entes públicos, cuentas corrientes en efectivo

Información para cada entidad titular.

Ver cuadro anterior.

Listado sin datos

3. Desarrollo de la gestión

Información que se presenta para cada uno de los conceptos representativos de los recursos gestionados.

Esta información es obligatoria en el caso que la entidad contable que administra recursos por cuenta de otros entes públicos cuando no haya suministrado a las entidades titulares de los recursos la información necesaria para que éstas incorporen a su presupuesto todas las operaciones derivadas de la gestión realizada.

Ver cuadro anterior.

h) Resumen

OPS.POR ADMON. DE ROEP; DESARROLLO DE LA GESTION desde 01/01/2021 hasta 31/12/2021

Desarrollo de la gestión; a) Resumen (Por Ap.Pres.: Organo + Ejercicio + Concepto)

Org.	Ejer.	Econ.	Sp. Descripción	Derechos pdt. de	Modificaciones	Derechos	Derechos	Derechos	Recaudación	Derechos pdt. de
				cobro a	Saldo Inicial	reconocidos	anulados	cancelados	neta	cobro a
				01/01/2021						31/12/2021
001	2017	001	01 CANON SANEAMIENTO GOBIERNO DE CANTABRIA 2017	14.545,29	0,00	0,00	14.545,29	0,00	0,00	0,00
001	2017			14.545,29	0,00	0,00	14.545,29	0,00	0,00	0,00
001	2018	001	01 CANON SANEAMIENTO GOBIERNO DE CANTABRIA 2018	773,70	0,00	0,00	0,00	0,00	0,00	773,70
001	2018			773,70	0,00	0,00	0,00	0,00	0,00	773,70
001	2019	001	01 CANON SANEAMIENTO GOBIERNO DE CANTABRIA 2019	21.676,62	0,00	0,00	0,00	0,00	0,32	21.676,30

OPS.POR ADMON. DE ROEP; DESARROLLO DE LA GESTION desde 01/01/2021 hasta 31/12/2021

Desarrollo de la gestión; a) Resumen (Por Ap.Pres.: Organo + Ejercicio + Concepto)

Org.	Ejer.	Econ.	Sp. Descripción	Derechos pdt. de cobro a 01/01/2021	Modificaciones Saldo Inicial	Derechos reconocidos	Derechos anulados	Derechos cancelados	Recaudación neta	Derechos pdt. de cobro a 31/12/2021
001	2019			21.676,62	0,00	0,00	0,00	0,00	0,32	21.676,30
001	2021	001	01 CANON SANEAMIENTO GOBIERNO DE CANTABRIA 2021	0,00	0,00	1.108.798,58	39.026,10	0,00	1.058.734,92	11.037,56
001	2021			0,00	0,00	1.108.798,58	39.026,10	0,00	1.058.734,92	11.037,56
001			CANON SANEAMIENTO GOBIERNO DE CANTABRIA	36.995,61	0,00	1.108.798,58	53.571,39	0,00	1.058.735,24	33.487,56
			TOTAL	36.995,61	0,00	1.108.798,58	53.571,39	0,00	1.058.735,24	33.487,56

i) Derechos Anulados

OPS.POR ADMON. DE ROEP; DESARROLLO DE LA GESTION desde 01/01/2021 hasta 31/12/2021

Desarrollo de la gestión; b) Derechos Anulados (Por Ap.Pres.: Organo + Ejercicio + Concepto)

Org.	Ejer.	Econ.	Sp. Descripción	Anulación de liquidaciones	Devolución de ingresos	Total derechos anulados
001	2017	001	01 CANON SANEAMIENTO GOBIERNO DE CANTABRIA 2017	14.545,29	0,00	14.545,29
001	2017			14.545,29	0,00	14.545,29
001	2021	001	01 CANON SANEAMIENTO GOBIERNO DE CANTABRIA 2021	39.026,10	0,00	39.026,10
001	2021			39.026,10	0,00	39.026,10
001			CANON SANEAMIENTO GOBIERNO DE CANTABRIA	53.571,39	0,00	53.571,39
			TOTAL	53.571,39	0,00	53.571,39

j) Derechos Cancelados

Listado sin datos

k) Devoluciones de ingresos

Listado sin datos

21. Operaciones no presupuestarias de tesorería

Información sobre las operaciones no presupuestarias de tesorería que comprenden aquellas operaciones realizadas durante el ejercicio y que dan lugar al nacimiento o extinción de:

- Deudores y acreedores que no se imputan al presupuesto de la entidad, ni en el momento de su nacimiento ni en el de su vencimiento
- Partidas representativas de cobros y pagos pendientes de aplicación definitiva, tanto por operaciones presupuestarias como no presupuestarias

4. Estado de deudores no presupuestarios

OPERACIONES NO PRESUP. DE TESORERÍA. ESTADO DE DEUDORES NO PRESUPUESTARIOS a 31/12/2021

DEUDORES a 31/12/2021

Concepto

Cuenta	Código	Descripción	Saldo a 1 de enero	Modificaciones saldo inicial	Cargos realizados en el ejercicio	Total deudores	Abonos realizados en el ejercicio	Deudores pendientes de cobro a 31/12/2021
440	440	Deudores por IVA repercutido	47.598,21	-1.172,05	138.244,17	184.670,33	141.888,27	42.782,06
440			47.598,21	-1.172,05	138.244,17	184.670,33	141.888,27	42.782,06
442	4420	Entes públicos deudores por recursos recaudados	0,00	0,00	240.412,10	240.412,10	240.412,10	0,00
442	4429	Otros deudores por servicio de recaudación	34.363,99	0,00	0,00	34.363,99	34.175,08	188,91
442			34.363,99	0,00	240.412,10	274.776,09	274.587,18	188,91
449	449900	OTROS DEUDORES NO PRESUP. (PAGOS ERRONEOS)	0,00	0,00	8.959,05	8.959,05	4.253,92	4.705,13

OPERACIONES NO PRESUP. DE TESORERÍA. ESTADO DE DEUDORES NO PRESUPUESTARIOS a 31/12/2021

DEUDORES a 31/12/2021

Concepto

Cuenta	Código	Descripción	Saldo a 1 de enero	Modificaciones saldo inicial	Cargos realizados en el ejercicio	Total deudores	Abonos realizados en el ejercicio	Deudores pendientes de cobro a 31/12/2021
449	449902	ANTICIPOS DE NOMINAS	19.925,11	0,00	14.345,79	34.270,90	13.110,43	21.160,47
449	449903	PAGOS DUPLICADOS ERRONEOS (TESORERIA)	11.795,61	0,00	0,27	11.795,88	7.991,24	3.804,64
449	449911	OTROS DEUDORES NO PRESUP (DESCUENTO)	783,45	0,00	660.653,61	661.437,06	661.405,89	31,17
449			32.504,17	0,00	683.958,72	716.462,89	686.761,48	29.701,41
470	4700	Hacienda Pública, deudor por IVA	60.939,41	0,00	125.985,69	186.925,10	60.939,41	125.985,69
470			60.939,41	0,00	125.985,69	186.925,10	60.939,41	125.985,69

OPERACIONES NO PRESUP. DE TESORERÍA. ESTADO DE DEUDORES NO PRESUPUESTARIOS a 31/12/2021

DEUDORES a 31/12/2021

Concepto

Cuenta	Código	Descripción	Saldo a 1 de enero	Modificaciones saldo inicial	Cargos realizados en el ejercicio	Total deudores	Abonos realizados en el ejercicio	Deudores pendientes de cobro a 31/12/2021
472	4720	IVA soportado.	2.284,96	0,00	246.387,58	248.672,54	248.672,54	0,00
472			2.284,96	0,00	246.387,58	248.672,54	248.672,54	0,00
550	5500	Cuentas corrientes no bancarias con entes públicos, por administ. de recursos	0,00	0,00	240.412,10	0,00	240.412,10	-240.412,10
550			0,00	0,00	240.412,10	0,00	240.412,10	-240.412,10
565	565	Fianzas constituidas a corto plazo	40.000,00	0,00	0,00	40.000,00	0,00	40.000,00

OPERACIONES NO PRESUP. DE TESORERÍA. ESTADO DE DEUDORES NO PRESUPUESTARIOS a 31/12/2021

DEUDORES a 31/12/2021

Concepto

Cuenta	Código	Descripción	Saldo a 1 de enero	Modificaciones saldo inicial	Cargos realizados en el ejercicio	Total deudores	Abonos realizados en el ejercicio	Deudores pendientes de cobro a 31/12/2021
565			40.000,00	0,00	0,00	40.000,00	0,00	40.000,00
566	566	Depósitos constituidos a corto plazo	27.510,67	0,00	0,00	27.510,67	0,00	27.510,67
566			27.510,67	0,00	0,00	27.510,67	0,00	27.510,67
		TOTAL	245.201,41	-1.172,05	1.675.400,36	1.679.017,62	1.653.260,98	25.756,64

5. Estado de acreedores no presupuestarios

OPERACIONES NO PRESUP. DE TESORERÍA. ESTADO DE ACREEDORES NO PRESSUP. a 31/12/2021

ACREEDORES a 31/12/2021

Concepto

Cuenta	Código	Descripción	Saldo a 1 de enero	Modificaciones saldo inicial	Abonos realizados en el ejercicio	Total acreedores	Cargos realizados en el ejercicio	Acreedores pdtes. de pago a 31/12/2021
410	410	Acreedores por IVA soportado	2.833,32	0,00	246.425,96	249.259,28	246.390,41	2.868,87
410			2.833,32	0,00	246.425,96	249.259,28	246.390,41	2.868,87
414	414	Entes Públicos acreedores por recaudación de recursos	1.157,80	0,00	0,00	1.157,80	0,00	1.157,80
414			1.157,80	0,00	0,00	1.157,80	0,00	1.157,80
419	41905	MEDICAMENTOS	0,00	0,00	514,84	514,84	514,84	0,00
419	41906	Retención judicial de haberes	1.470,49	0,00	10.664,16	12.134,65	11.478,36	656,29

OPERACIONES NO PRESUP. DE TESORERÍA. ESTADO DE ACREEDORES NO PRESSUP. a 31/12/2021

ACREEDORES a 31/12/2021

Concepto

Cuenta	Código	Descripción	Saldo a 1 de enero	Modificaciones saldo inicial	Abonos realizados en el ejercicio	Total acreedores	Cargos realizados en el ejercicio	Acreedores pdtes. de pago a 31/12/2021
419	41990	DEVOLUCION INGRESOS DUPLICADOS	6.854,64	0,00	32.799,32	39.653,96	34.445,10	5.208,86
419	41991	PAGOS EXTRAPRESUPUESTARIOS	901,71	0,00	0,00	901,71	600,00	301,71
419			9.226,84	0,00	43.978,32	53.205,16	47.038,30	6.166,86
453	453001	Entes públicos, por ingresos pendientes de liquidar	596.668,87	0,00	1.058.735,24	1.655.404,11	1.079.259,88	576.144,23
453			596.668,87	0,00	1.058.735,24	1.655.404,11	1.079.259,88	576.144,23
475	4750	Hacienda Pública, acreedor por IVA	0,00	0,00	14.533,60	14.533,60	14.533,60	0,00

OPERACIONES NO PRESUP. DE TESORERÍA. ESTADO DE ACREEDORES NO PRESSUP. a 31/12/2021

ACREEDORES a 31/12/2021

Concepto

Cuenta	Código	Descripción	Saldo a 1 de enero	Modificaciones saldo inicial	Abonos realizados en el ejercicio	Total acreedores	Cargos realizados en el ejercicio	Acreedores pdtes. de pago a 31/12/2021
475	47510	Hacienda Pública, acreedor por IRPF - Personal-	82.314,81	0,00	649.101,15	731.415,96	646.803,19	84.612,77
475	47511	Hacienda Pública, acreedor por IRPF - Profesionales-	1.410,83	0,00	31.575,64	32.986,47	28.930,29	4.056,18
475	47512	Hacienda Pública, acreedor por IRPF - Alquileres-	123,50	0,00	2.350,10	2.473,60	2.350,10	123,50
475	47513	HACIENDA PUBLICA, ACREEDORA POR RETENCIONES POR IRPF -PREMIOS-	0,00	0,00	2.943,83	2.943,83	727,16	2.216,67
475			83.849,14	0,00	700.504,32	784.353,46	693.344,34	91.009,12
476	47600	SEGURIDAD SOCIAL, ACREEDORA (TESORERIA)	114.805,89	0,00	1.438.528,10	1.553.333,99	1.443.213,47	110.120,52

OPERACIONES NO PRESUP. DE TESORERÍA. ESTADO DE ACREEDORES NO PRESSUP. a 31/12/2021

ACREEDORES a 31/12/2021

Concepto

Cuenta	Código	Descripción	Saldo a 1 de enero	Modificaciones saldo inicial	Abonos realizados en el ejercicio	Total acreedores	Cargos realizados en el ejercicio	Acreedores pdtes. de pago a 31/12/2021
476			114.805,89	0,00	1.438.528,10	1.553.333,99	1.443.213,47	110.120,52
477	4770	IVA repercutido	0,00	-1.172,05	138.430,88	137.258,83	137.258,83	0,00
477			0,00	-1.172,05	138.430,88	137.258,83	137.258,83	0,00
550	5500	Cuentas corrientes no bancarias con entes públicos, por administ. de recursos	0,00	0,00	240.412,10	240.412,10	240.412,10	0,00
550			0,00	0,00	240.412,10	240.412,10	240.412,10	0,00
560	5600	FIANZAS A CORTO PLAZO	1.091.225,85	0,00	411.041,03	1.502.266,88	100.758,44	1.401.508,44

OPERACIONES NO PRESUP. DE TESORERÍA. ESTADO DE ACREEDORES NO PRESSUP. a 31/12/2021

ACREEDORES a 31/12/2021

Concepto

Cuenta	Código	Descripción	Saldo a 1 de enero	Modificaciones saldo inicial	Abonos realizados en el ejercicio	Total acreedores	Cargos realizados en el ejercicio	Acreedores pdtes. de pago a 31/12/2021
560	5601	FIANZAS A CORTO PLAZO	0,05	0,00	0,00	0,05	0,00	0,05
560	5602	INGRESO DE FIANZAS POR SUBAS	2.500,00	0,00	0,00	2.500,00	0,00	2.500,00
560			1.093.725,90	0,00	411.041,03	1.504.766,93	100.758,44	1.404.008,49
		TOTAL	1.902.267,76	-1.172,05	4.278.055,95	6.179.151,66	3.987.675,77	2.191.475,89

6. Estado de partidas pendientes de aplicación

l) Cobros pendientes de aplicación

OPERACIONES NO PRESUP. DE TESORERÍA. COBROS PENDIENTES DE APLICACIÓN a 31/12/2021

PARTIDAS PENDIENTES DE APLICACIÓN. COBROS PDTES. DE APLICACIÓN a 31/12/2021

Concepto

Cuenta	Código	Descripción	Cobros pdtes. de aplicación a 1 de enero	Modificaciones saldo inicial	Cobros realizados en el ejercicio	Total cobros pdtes. aplicación	Cobros aplicados en el ejercicio	Cobros pdtes. de aplicación a 31/12/2021
554	5541	DE ENTIDADES COLABORADORAS	50,08	0,00	0,00	50,08	0,00	50,08
554	5542	DE CUENTAS OPERATIVAS	0,00	0,00	15.900.957,46	15.900.957,46	15.469.152,05	431.805,41
554	55490	INGRESO PENDIENTE DE APLICACION GENERAL	20.322,68	0,00	0,00	20.322,68	0,00	20.322,68
554	55494	GASTOS A JUSTIFICAR	0,00	0,00	9.127,67	9.127,67	9.127,67	0,00
554			20.372,76	0,00	15.910.085,13	15.930.457,89	15.478.279,72	452.178,17
559	5592	OTRAS PARTIDAS PENDIENTES DE APLICACION	3.198,03	0,00	0,00	3.198,03	0,00	3.198,03
559			3.198,03	0,00	0,00	3.198,03	0,00	3.198,03

OPERACIONES NO PRESUP. DE TESORERÍA. COBROS PENDIENTES DE APLICACIÓN a 31/12/2021

PARTIDAS PENDIENTES DE APLICACIÓN. COBROS PDTES. DE APLICACIÓN a 31/12/2021

Concepto

Cuenta	Código	Descripción	Cobros pdtes. de aplicación a 1 de enero	Modificaciones saldo inicial	Cobros realizados en el ejercicio	Total cobros pdtes. aplicación	Cobros aplicados en el ejercicio	Cobros pdtes. de aplicación a 31/12/2021
		TOTAL	23.570,79	0,00	15.910.085,13	15.933.655,92	15.478.279,72	455.376,20

m) Pagos pendientes de aplicación

OPERACIONES NO PRESUP. DE TESORERÍA. PAGOS PENDIENTES DE APLICACIÓN a 31/12/2021

PARTIDAS PENDIENTES DE APLICACIÓN. PAGOS PDTES. DE APLICACIÓN a 31/12/2021

Concepto

Cuenta	Código	Descripción	Pagos pdtes. de aplicación a 1 de enero	Modificaciones saldo inicial	Pagos realizados en el ejercicio	Total pagos pdtes. aplicación	Pagos aplicados en el ejercicio	Pagos pdtes. aplicación a 31/12/2021
555	5550	PAGOS PENDIENTES DE APLICACION GENERAL	0,00	0,00	3,63	3,63	3,63	0,00
555	55510	PAGOS PENDIENTES DE APLICACION COMISIONES Y GASTOS CAJA CANTABRIA	0,00	0,00	221,80	221,80	221,80	0,00
555	55511	PAGOS PENDIENTES DE APLICACION COMISIONES Y GASTOS LA CAIXA	0,00	0,00	6.227,46	6.227,46	6.227,46	0,00
555	55512	PAGOS PENDIENTES DE APLICACION COMISIONES Y GASTOS SCH	0,00	0,00	7.028,35	7.028,35	7.028,35	0,00
555	55514	PAGOS PENDIENTES DE APLICACION COMISIONES Y GASTOS BCL-BBVA	0,00	0,00	4.009,08	4.009,08	4.009,08	0,00

OPERACIONES NO PRESUP. DE TESORERÍA. PAGOS PENDIENTES DE APLICACIÓN a 31/12/2021

PARTIDAS PENDIENTES DE APLICACIÓN. PAGOS PDTES. DE APLICACIÓN a 31/12/2021

Concepto

Cuenta	Código	Descripción	Pagos pdtes. de aplicación a 1 de enero	Modificaciones saldo inicial	Pagos realizados en el ejercicio	Total pagos pdtes. aplicación	Pagos aplicados en el ejercicio	Pagos pdtes. aplicación a 31/12/2021
555			0,00	0,00	17.490,32	17.490,32	17.490,32	0,00
		TOTAL	0,00	0,00	17.490,32	17.490,32	17.490,32	0,00

22. Contratación administrativa. Procedimientos de adjudicación

Información, por tipos de contratos, sobre los importes adjudicados según los diferentes procedimientos establecidos en la normativa vigente sobre contratación.

CONTRATACIÓN ADMINISTRATIVA. PROCEDIMIENTOS DE ADJUDICACIÓN

	PROCEDIMIENTO ABIERTO			PROCEDIMIENTO RESTRINGIDO			PROCEDIMIENTO NEGOCIADO			DIÁLOGO COMPETITIVO	ADJUDICACIÓN DIRECTA	TOTAL
	MULTIPLIC.	ÚNICO	TOTAL	MULTIPLIC.	ÚNICO	TOTAL	CON	SIN	TOTAL			
	CRITERIO	CRITERIO		CRITERIO	CRITERIO		PUBLICIDAD	PUBLICIDAD				
DE COLABORACIÓN ENTRE EL SECTOR PÚBLICO Y EL SECTOR PRIVADO	0,00	0,00	0,00	0,00	0,00	0,00	0,00	0,00	0,00	0,00	0,00	0,00
DE CARÁCTER ADMINISTRATIVO ESPECIAL	0,00	0,00	0,00	0,00	0,00	0,00	0,00	0,00	0,00	0,00	0,00	0,00
OTROS	11.454,03	5.316,64	16.770,67	0,00	0,00	0,00	4.777,37	208.539,04	213.316,41	0,00	1.517.034,37	1.747.121,45
TOTAL	3.052.326,12	2.514.742,53	5.567.068,65	0,00	0,00	0,00	20.415,97	208.539,04	228.955,01	2.798,80	8.423.437,46	14.222.259,92

23. Valores recibidos en depósito

El resumen por conceptos de los valores recibidos en depósito durante este ejercicio, presenta el siguiente detalle:

ESTADO DE VALORES RECIBIDOS EN DEPÓSITO a 31/12/2021

Concepto

Código	Descripción	Saldo a 1 de Enero	Modificaciones saldo inicial	Depósitos recibidos en el ejercicio	Total depósitos recibidos	Depósitos cancelados	Dep. pdte. de devol. a 31/12/2021
1	AVALES URBANIZACION	11.686.793,82	0,00	0,00	11.686.793,82	0,00	11.686.793,82
2	AVALES FRACCIONAMIENTOS Y APLAZAMIENTOS	35.311,75	0,00	0,00	35.311,75	0,00	35.311,75
3	AVALES CONTRATOS	548.771,07	0,00	0,00	548.771,07	0,00	548.771,07
	TOTAL	12.270.876,64	0,00	0,00	12.270.876,64	0,00	12.270.876,64

24. Información presupuestaria

A continuación se presenta la información presupuestaria correspondiente a este ejercicio.

24.1. Ejercicio corriente

1) Presupuesto de gastos

a) Modificaciones de crédito

Las modificaciones presupuestarias realizadas presentan el siguiente resumen:

MODIFICACIONES DE CRÉDITO. PRESUPUESTO CORRIENTE

Por Ap.Pres. (IGAE; por orgánica/programa/económica)

Transferencias de crédito

Org.	Prog.	Econ.	Descripción	Créditos	Suplementos de	Ampliaciones de	Transferencias	Transferencias	Incorporaciones	Créditos	Bajas por	Ajustes por	Total
				extraordinarios	crédito	crédito	de crédito	de crédito	de remanentes	generados por	anulación	prórroga	
							positivas	negativas	de crédito	ingresos			
0	1532	224	Primas de seguros.	0,00	0,00	0,00	7.000,00	0,00	0,00	0,00	0,00	0,00	7.000,00
0	1532	619	Otras inversiones de reposición en infraestructu	1.400.000,00	0,00	0,00	0,00	0,00	175.000,00	0,00	0,00	0,00	1.575.000,00
0	1532	623	Maquinaria, instalaciones técnicas y utillaje	0,00	0,00	0,00	0,00	0,00	32.952,56	0,00	0,00	0,00	32.952,56
0	160	609	Otras inversiones nuevas en infraestructuras	724.000,00	0,00	0,00	0,00	0,00	306.868,53	0,00	0,00	0,00	1.030.868,53
0	160	750	A la Administración General de las Comunidade	251.800,00	0,00	0,00	0,00	0,00	0,00	0,00	0,00	0,00	251.800,00
0	161	609	Otras inversiones nuevas en infraestructuras	650.000,00	0,00	0,00	0,00	0,00	0,00	0,00	0,00	0,00	650.000,00
0	161	619	Otras inversiones de reposición en infraestructu	858.000,00	0,00	0,00	0,00	0,00	70.000,00	0,00	0,00	0,00	928.000,00
0	1621	633	Maquinaria, instalaciones técnicas y utillaje	0,00	0,00	0,00	0,00	0,00	18.000,00	0,00	0,00	0,00	18.000,00

MODIFICACIONES DE CRÉDITO. PRESUPUESTO CORRIENTE

Por Ap.Pres. (IGAE; por orgánica/programa/económica)

Transferencias de crédito

Org.	Prog.	Econ.	Descripción	Créditos	Suplementos de	Ampliaciones de	Transferencias	Transferencias	Incorporaciones	Créditos	Bajas por	Ajustes por	Total
				extraordinarios	crédito	crédito	de crédito	de crédito	de remanentes	generados por	anulación	prórroga	
							positivas	negativas	de crédito	ingresos			
0	165	22799	Otros trabajos realizados por otras empresas	0,00	0,00	0,00	32.000,00	0,00	0,00	0,00	0,00	0,00	32.000,00
0	165	619	Otras inversiones de reposición en infraestructu	750.000,00	0,00	0,00	0,00	0,00	837.032,12	0,00	0,00	0,00	1.587.032,12
0	171	609	Otras inversiones nuevas en infraestructuras	50.000,00	0,00	0,00	0,00	0,00	94.948,44	0,00	0,00	0,00	144.948,44
0	1721	22199	Otros suministros.	0,00	0,00	0,00	7.000,00	0,00	0,00	0,00	0,00	0,00	7.000,00
0	241	13100	Laboral temporal.	0,00	0,00	0,00	0,00	0,00	604.031,98	697.206,01	0,00	0,00	1.301.237,99
0	241	16000	Seguridad Social.	0,00	0,00	0,00	0,00	0,00	176.940,10	227.849,70	0,00	0,00	404.789,80
0	241	224	Primas de seguros.	0,00	0,00	0,00	0,00	0,00	0,00	1.000,00	0,00	0,00	1.000,00
0	241	22699	Otros gastos diversos.	0,00	0,00	0,00	0,00	0,00	62.922,81	41.685,99	0,00	0,00	104.608,80

MODIFICACIONES DE CRÉDITO. PRESUPUESTO CORRIENTE

Por Ap.Pres. (IGAE; por orgánica/programa/económica)

Transferencias de crédito

Org.	Prog.	Econ.	Descripción	Créditos	Suplementos de	Ampliaciones de	Transferencias	Transferencias	Incorporaciones	Créditos	Bajas por	Ajustes por	Total
				extraordinarios	crédito	crédito	de crédito	de crédito	de remanentes	generados por	anulación	prórroga	
							positivas	negativas	de crédito	ingresos			
0	241	23020	Del personal no directivo.	0,00	0,00	0,00	0,00	0,00	0,00	1.610,00	0,00	0,00	1.610,00
0	241	48	A Familias e Instituciones sin fines de lucro	0,00	0,00	0,00	0,00	0,00	13.198,51	0,00	0,00	0,00	13.198,51
0	312	21200	Edificios y otras construcciones.	0,00	0,00	0,00	11.300,00	0,00	0,00	0,00	0,00	0,00	11.300,00
0	320	48000	A Familias e Instituciones sin fines de lucro	0,00	0,00	0,00	0,00	0,00	80.000,00	0,00	0,00	0,00	80.000,00
0	323	609	Otras inversiones nuevas en infraestructuras	0,00	0,00	0,00	0,00	0,00	147.634,34	0,00	0,00	0,00	147.634,34
0	326	13100	Laboral temporal.	0,00	0,00	0,00	0,00	0,00	24.572,12	0,00	0,00	0,00	24.572,12
0	326	16000	Seguridad Social.	0,00	0,00	0,00	0,00	0,00	4.871,55	0,00	0,00	0,00	4.871,55
0	326	224	Primas de seguros.	0,00	0,00	0,00	0,00	0,00	499,44	0,00	0,00	0,00	499,44

MODIFICACIONES DE CRÉDITO. PRESUPUESTO CORRIENTE

Por Ap.Pres. (IGAE; por orgánica/programa/económica)

Transferencias de crédito

Org.	Prog.	Econ.	Descripción	Créditos	Suplementos de	Ampliaciones de	Transferencias	Transferencias	Incorporaciones	Créditos	Bajas por	Ajustes por	Total
				extraordinarios	crédito	crédito	de crédito	de crédito	de remanentes	generados por	anulación	prórroga	
							positivas	negativas	de crédito	ingresos			
0	326	22699	Otros gastos diversos.	0,00	0,00	0,00	0,00	0,00	39.810,02	0,00	0,00	0,00	39.810,02
0	330	16000	Seguridad Social.	0,00	0,00	0,00	0,00	-2.300,00	0,00	0,00	0,00	0,00	-2.300,00
0	334	48000	A Familias e Instituciones sin fines de lucro	1.518,78	0,00	0,00	6.000,00	0,00	0,00	0,00	0,00	0,00	7.518,78
0	334	622	Edificios y otras construcciones.	700.000,00	0,00	0,00	0,00	0,00	0,00	0,00	0,00	0,00	700.000,00
0	334	623	Maquinaria, instalaciones técnicas y utillaje	0,00	0,00	0,00	0,00	0,00	10.079,30	0,00	0,00	0,00	10.079,30
0	338	46800	A Entidades Locales Menores.	0,00	0,00	0,00	0,00	-15.500,00	0,00	0,00	-1.518,78	0,00	-17.018,78
0	341	48013	A Familias e Instituciones sin fines de lucro	0,00	0,00	0,00	9.500,00	0,00	0,00	0,00	0,00	0,00	9.500,00
0	341	48020	A Familias e Instituciones sin fines de lucro	0,00	0,00	0,00	0,00	0,00	0,00	0,00	-16.000,00	0,00	-16.000,00

MODIFICACIONES DE CRÉDITO. PRESUPUESTO CORRIENTE

Por Ap.Pres. (IGAE; por orgánica/programa/económica)

Transferencias de crédito

Org.	Prog.	Econ.	Descripción	Créditos	Suplementos de	Ampliaciones de	Transferencias	Transferencias	Incorporaciones	Créditos	Bajas por	Ajustes por	Total
				extraordinarios	crédito	crédito	de crédito	de crédito	de remanentes	generados por	anulación	prórroga	
							positivas	negativas	de crédito	ingresos			modificaciones
0	341	48021	A Familias e Instituciones sin fines de lucro	0,00	0,00	0,00	0,00	0,00	0,00	0,00	-8.470,00	0,00	-8.470,00
0	341	48022	A Familias e Instituciones sin fines de lucro	0,00	0,00	0,00	0,00	0,00	0,00	0,00	-8.000,00	0,00	-8.000,00
0	342	16000	Seguridad Social.	0,00	0,00	0,00	0,00	-9.000,00	0,00	0,00	0,00	0,00	-9.000,00
0	342	622	Edificios y otras construcciones.	1.730.000,00	0,00	0,00	0,00	0,00	418.580,78	0,00	0,00	0,00	2.148.580,78
0	342	623	Maquinaria, instalaciones técnicas y utillaje	0,00	0,00	0,00	0,00	0,00	249.127,46	0,00	0,00	0,00	249.127,46
0	419	47900	Otras subvenciones a Empresas privadas.	0,00	0,00	0,00	0,00	0,00	0,00	0,00	-25.000,00	0,00	-25.000,00
0	425	623	Maquinaria, instalaciones técnicas y utillaje	0,00	0,00	0,00	0,00	0,00	30.000,00	0,00	0,00	0,00	30.000,00
0	425	633	Maquinaria, instalaciones técnicas y utillaje	0,00	0,00	0,00	0,00	0,00	20.000,00	0,00	0,00	0,00	20.000,00

MODIFICACIONES DE CRÉDITO. PRESUPUESTO CORRIENTE

Por Ap.Pres. (IGAE; por orgánica/programa/económica)

Transferencias de crédito

Org.	Prog.	Econ.	Descripción	Créditos	Suplementos de	Ampliaciones de	Transferencias	Transferencias	Incorporaciones	Créditos	Bajas por	Ajustes por	Total
				extraordinarios	crédito	crédito	de crédito positivas	de crédito negativas	de remanentes de crédito	generados por ingresos	anulación	prórroga	
0	433	47000	Subvenciones para fomento del empleo.	0,00	0,00	0,00	0,00	0,00	0,00	0,00	-40.000,00	0,00	-40.000,00
0	433	47900	Otras subvenciones a Empresas privadas.	0,00	0,00	0,00	0,00	0,00	326.100,00	0,00	-185.000,00	0,00	141.100,00
0	454	609	Otras inversiones nuevas en infraestructuras	30.000,00	0,00	0,00	0,00	0,00	196.946,00	0,00	0,00	0,00	226.946,00
0	912	16000	Seguridad Social.	0,00	0,00	0,00	0,00	-8.000,00	0,00	0,00	0,00	0,00	-8.000,00
0	920	12000	Sueldos del Grupo A1.	0,00	0,00	0,00	0,00	-10.000,00	0,00	0,00	0,00	0,00	-10.000,00
0	920	12101	Complemento específico.	0,00	0,00	0,00	0,00	-32.000,00	0,00	0,00	0,00	0,00	-32.000,00
0	920	13100	Laboral temporal.	0,00	0,00	0,00	0,00	-5.000,00	0,00	0,00	0,00	0,00	-5.000,00
0	920	16000	Seguridad Social.	0,00	0,00	0,00	0,00	-27.000,00	0,00	0,00	-50.000,00	0,00	-77.000,00

MODIFICACIONES DE CRÉDITO. PRESUPUESTO CORRIENTE

Por Ap.Pres. (IGAE; por orgánica/programa/económica)

Transferencias de crédito

Org.	Prog.	Econ.	Descripción	Créditos	Suplementos de	Ampliaciones de	Transferencias	Transferencias	Incorporaciones	Créditos	Bajas por	Ajustes por	Total
				extraordinarios	crédito	crédito	de crédito positivas	de crédito negativas	de remanentes de crédito	generados por ingresos	anulación	prórroga	
0	920	16200	Formación y perfeccionamiento del personal.	0,00	0,00	0,00	0,00	0,00	0,00	0,00	-10.000,00	0,00	-10.000,00
0	920	21600	Equipos para procesos de información.	0,00	0,00	0,00	25.000,00	0,00	0,00	0,00	0,00	0,00	25.000,00
0	920	22604	Juridicos, contenciosos.	0,00	0,00	0,00	32.000,00	0,00	0,00	0,00	0,00	0,00	32.000,00
0	920	623	Maquinaria, instalaciones técnicas y utillaje	0,00	0,00	0,00	0,00	0,00	30.000,00	0,00	0,00	0,00	30.000,00
0	920	625	Mobiliario.	18.000,00	0,00	0,00	0,00	0,00	19.087,57	0,00	0,00	0,00	37.087,57
0	920	62600	Equipos para procesos de información.	20.000,00	0,00	0,00	0,00	0,00	30.077,01	0,00	0,00	0,00	50.077,01
0	920	641	Gastos en aplicaciones informáticas.	0,00	0,00	0,00	0,00	0,00	30.715,30	0,00	0,00	0,00	30.715,30
0	931	12000	Sueldos del Grupo A1.	0,00	0,00	0,00	0,00	-14.000,00	0,00	0,00	0,00	0,00	-14.000,00

MODIFICACIONES DE CRÉDITO. PRESUPUESTO CORRIENTE

Por Ap.Pres. (IGAE; por orgánica/programa/económica)

Transferencias de crédito

Org.	Prog.	Econ.	Descripción	Créditos	Suplementos de	Ampliaciones de	Transferencias	Transferencias	Incorporaciones	Créditos	Bajas por	Ajustes por	Total
				extraordinarios	crédito	crédito	de crédito	de crédito	de remanentes	generados por	anulación	prórroga	
							positivas	negativas	de crédito	ingresos			
0	931	12003	Sueldos del Grupo C1.	0,00	0,00	0,00	0,00	-10.000,00	0,00	0,00	0,00	0,00	-10.000,00
0	931	12100	Complemento de destino.	0,00	0,00	0,00	0,00	-15.000,00	0,00	0,00	0,00	0,00	-15.000,00
0	931	12101	Complemento específico.	0,00	0,00	0,00	0,00	0,00	0,00	0,00	-30.000,00	0,00	-30.000,00
0	931	16000	Seguridad Social.	0,00	0,00	0,00	0,00	-16.000,00	0,00	0,00	0,00	0,00	-16.000,00
0	932	16000	Seguridad Social.	0,00	0,00	0,00	0,00	-18.000,00	0,00	0,00	0,00	0,00	-18.000,00
0	933	622	Edificios y otras construcciones.	590.000,00	0,00	0,00	150.000,00	0,00	183.282,42	0,00	0,00	0,00	923.282,42
0	933	623	Maquinaria, instalaciones técnicas y utillaje	0,00	0,00	0,00	0,00	0,00	20.409,44	0,00	0,00	0,00	20.409,44
0	934	12000	Sueldos del Grupo A1.	0,00	0,00	0,00	0,00	-18.000,00	0,00	0,00	0,00	0,00	-18.000,00

MODIFICACIONES DE CRÉDITO. PRESUPUESTO CORRIENTE

Por Ap.Pres. (IGAE; por orgánica/programa/económica)

Transferencias de crédito

Org.	Prog.	Econ.	Descripción	Créditos	Suplementos de	Ampliaciones de	Transferencias	Transferencias	Incorporaciones	Créditos	Bajas por	Ajustes por	Total
				extraordinarios	crédito	crédito	de crédito positivas	de crédito negativas	de remanentes de crédito	generados por ingresos	anulación	prórroga	
0	934	12100	Complemento de destino.	0,00	0,00	0,00	0,00	-10.000,00	0,00	0,00	0,00	0,00	-10.000,00
0	934	12101	Complemento específico.	0,00	0,00	0,00	0,00	-18.000,00	0,00	0,00	0,00	0,00	-18.000,00
0	934	16000	Seguridad Social.	0,00	0,00	0,00	0,00	-18.000,00	0,00	0,00	0,00	0,00	-18.000,00
0	934	22799	Otros trabajos realizados por otras empresas	0,00	0,00	0,00	12.000,00	0,00	0,00	0,00	0,00	0,00	12.000,00
TOTAL				8.572.788,78	0,00	0,00	861.800,00	-861.800,00	5.399.192,81	985.803,30	-400.988,78	0,00	14.556.796,11

b) Remanentes de crédito

Los remanentes de crédito del presupuesto son:

REMANENTE DE CRÉDITO

Ejer.	Org.	Prog.	Econ.	Sp.	Descripción	Remanentes comprometidos			Remanentes no comprometidos		
						Incorporables	No Incorp.	TOTAL	Incorporables	No Incorp.	TOTAL
2021	0	011	359	01	Otros gastos financieros.	0,00	0,00	0,00	312,60	0,00	312,60
2021	0	011	910	01	PRESTAMOS ALTO EL CUCO	0,00	0,00	0,00	218,95	0,00	218,95
2021	0	132	12003	01	SUELDOS GRUPO C1	0,00	0,00	0,00	64.766,57	0,00	64.766,57
2021	0	132	12004	01	Sueldos del Grupo C2.	0,00	0,00	0,00	7.478,03	0,00	7.478,03
2021	0	132	12006	01	TRIENIOS	0,00	0,00	0,00	3.335,11	0,00	3.335,11
2021	0	132	12100	01	COMPLEMENTO DE DESTINO	0,00	0,00	0,00	37.696,44	0,00	37.696,44
2021	0	132	12101	01	COMPLEMENTO ESPECIFICO	0,00	0,00	0,00	78.381,80	0,00	78.381,80
2021	0	132	12403	01	Sueldos del Grupo C1. EN PRACTICAS	0,00	0,00	0,00	-34.018,48	0,00	-34.018,48
2021	0	132	15000	01	Productividad.	0,00	0,00	0,00	6.380,51	0,00	6.380,51
2021	0	132	15100	01	GRATIFICACIONES	0,00	0,00	0,00	15.560,72	0,00	15.560,72
2021	0	132	16000	01	SEGURIDAD SOCIAL	0,00	0,00	0,00	8.202,64	0,00	8.202,64
2021	0	132	16008	01	ASISTENCIA MEDICO-FARMACEUTICA	0,00	0,00	0,00	745,05	0,00	745,05

REMANENTE DE CRÉDITO

Ejer.	Org.	Prog.	Econ.	Sp.	Descripción	Remanentes comprometidos			Remanentes no comprometidos		
						Incorporables	No Incorp.	TOTAL	Incorporables	No Incorp.	TOTAL
2021	0	132	21200	01	MANTENIMIENTO DEL LOCAL DE LA POLICIA	0,00	0,00	0,00	-3.093,53	0,00	-3.093,53
2021	0	132	21300	01	REPARACION DE MAQUINARIA INSTALACION	0,00	0,00	0,00	929,23	0,00	929,23
2021	0	132	21400	01	REPARACION DE VEHICULOS POLICIA	0,00	0,00	0,00	339,31	0,00	339,31
2021	0	132	215	01	MOBILIARIO	0,00	0,00	0,00	500,00	0,00	500,00
2021	0	132	21600	01	REPARACIONES Y CONSERVACION DE MATER	0,00	0,00	0,00	-6.225,17	0,00	-6.225,17
2021	0	132	22002	01	MATERIAL DE OFICINA NO INVENTARIABLE	0,00	0,00	0,00	300,00	0,00	300,00
2021	0	132	22100	01	ENERGIA ELECTRICA	0,00	0,00	0,00	524,78	0,00	524,78
2021	0	132	22103	01	COMBUSTIBLES Y CARBURANTES POLICIA	0,00	0,00	0,00	-144,11	0,00	-144,11
2021	0	132	22104	01	VESTUARIO POLICIA	18,66	0,00	18,66	-3.411,31	0,00	-3.411,31
2021	0	132	22106	01	Productos farmacéuticos y material s	0,00	0,00	0,00	34,85	0,00	34,85
2021	0	132	22199	01	OTROS SUMINISTROS POLICIA	0,00	0,00	0,00	-1.088,03	0,00	-1.088,03
2021	0	132	22200	01	TELECOMUNICACIONES POLICIA	0,00	0,00	0,00	-34,90	0,00	-34,90
2021	0	132	224	01	Primas de seguros.	0,00	0,00	0,00	261,59	0,00	261,59

REMANENTE DE CRÉDITO

Ejer.	Org.	Prog.	Econ.	Sp.	Descripción	Remanentes comprometidos			Remanentes no comprometidos		
						Incorporables	No Incorp.	TOTAL	Incorporables	No Incorp.	TOTAL
2021	0	132	22699	01	OTROS GASTOS	0,00	0,00	0,00	842,49	0,00	842,49
2021	0	132	22700	01	Limpieza y aseo.	0,00	0,00	0,00	1.135,16	0,00	1.135,16
2021	0	132	23120	01	Del personal no directivo.	0,00	0,00	0,00	-19,90	0,00	-19,90
2021	0	132	42000	01	A OTROS ORGANISMOS AUTONOMOS	0,00	0,00	0,00	1.000,00	0,00	1.000,00
2021	0	132	623	01	PISTOLAS POLICIA LOCAL	0,00	0,00	0,00	-2.750,19	0,00	-2.750,19
2021	0	132	623	02	INSTALACION CAMARAS VIDEOVIGILANCIA	0,00	0,00	0,00	30.000,00	0,00	30.000,00
2021	0	135	21200	01	Edificios y otras construcciones.	0,00	0,00	0,00	1.000,00	0,00	1.000,00
2021	0	135	21300	01	Maquinaria, instalaciones técnicas y	0,00	0,00	0,00	-89,70	0,00	-89,70
2021	0	135	21400	01	Elementos de transporte.	0,00	0,00	0,00	2.362,44	0,00	2.362,44
2021	0	135	21500	01	Mobiliario.	0,00	0,00	0,00	100,00	0,00	100,00
2021	0	135	22103	01	COMBUSTIBLES Y CARBURANTES	0,00	0,00	0,00	-432,95	0,00	-432,95
2021	0	135	22104	01	VESTUARIO	0,00	0,00	0,00	500,00	0,00	500,00
2021	0	135	22199	01	Otros suministros.	0,00	0,00	0,00	-692,70	0,00	-692,70

REMANENTE DE CRÉDITO

Ejer.	Org.	Prog.	Econ.	Sp.	Descripción	Remanentes comprometidos			Remanentes no comprometidos		
						Incorporables	No Incorp.	TOTAL	Incorporables	No Incorp.	TOTAL
2021	0	135	224	01	Primas de seguros.	0,00	0,00	0,00	193,41	0,00	193,41
2021	0	135	22699	01	GASTOS DE PROTECCION CIVIL	0,00	0,00	0,00	1.363,00	0,00	1.363,00
2021	0	135	22700	01	Limpieza y aseo.	0,00	0,00	0,00	1.571,90	0,00	1.571,90
2021	0	135	22799	01	SALVAMENTO Y SOCORRISMO EN PLAYAS	0,00	0,00	0,00	-2.809,50	0,00	-2.809,50
2021	0	135	624	01	ADQUISICION VEHICULO PROTECCION CIVI	0,00	0,00	0,00	-7.714,20	0,00	-7.714,20
2021	0	136	22799	01	PREVENCION INCENDIOS	0,00	0,00	0,00	150.000,00	0,00	150.000,00
2021	0	150	22699	01	Otros gastos diversos. INUNDACIONES	0,00	0,00	0,00	-20.245,59	0,00	-20.245,59
2021	0	150	48000	01	A Familias e Instituciones sin fines	0,00	0,00	0,00	500.000,00	0,00	500.000,00
2021	0	150	619	01	Otras inversiones de reposición en i	0,00	0,00	0,00	299.470,00	0,00	299.470,00
2021	0	151	11000	01	OTRO PERSONAL	0,00	0,00	0,00	-6,66	0,00	-6,66
2021	0	151	12000	01	SUELDOS GRUPO A1	0,00	0,00	0,00	-12.890,66	0,00	-12.890,66
2021	0	151	12001	01	SUELDOS GRUPO A2	0,00	0,00	0,00	17.269,86	0,00	17.269,86
2021	0	151	12003	01	SUELDOS GRUPO C1	0,00	0,00	0,00	13.878,62	0,00	13.878,62

REMANENTE DE CRÉDITO

Ejer.	Org.	Prog.	Econ.	Sp.	Descripción	Remanentes comprometidos			Remanentes no comprometidos		
						Incorporables	No Incorp.	TOTAL	Incorporables	No Incorp.	TOTAL
2021	0	151	12004	01	SUELDOS GRUPO C2	0,00	0,00	0,00	25,96	0,00	25,96
2021	0	151	12006	01	TRIENIOS	0,00	0,00	0,00	6.580,90	0,00	6.580,90
2021	0	151	12100	01	COMPLEMENTO DE DESTINO	0,00	0,00	0,00	20.870,32	0,00	20.870,32
2021	0	151	12101	01	COMPLEMENTO ESPECIFICO	0,00	0,00	0,00	32.510,38	0,00	32.510,38
2021	0	151	15100	01	GRATIFICACIONES	0,00	0,00	0,00	903,76	0,00	903,76
2021	0	151	16000	01	SEGURIDAD SOCIAL	0,00	0,00	0,00	20.273,58	0,00	20.273,58
2021	0	151	16008	01	ASISTENCIA MEDICO-FARMACEUTICA	0,00	0,00	0,00	1.633,62	0,00	1.633,62
2021	0	151	21000	01	Infraestructuras y bienes naturales.	0,00	0,00	0,00	1.885,74	0,00	1.885,74
2021	0	151	21400	01	REPARACIONES Y CONSERVACION DE VEHIC	0,00	0,00	0,00	521,42	0,00	521,42
2021	0	151	21600	01	Equipos para procesos de información	0,00	0,00	0,00	1.000,00	0,00	1.000,00
2021	0	151	22103	01	COMBUSTIBLES Y CARBURANTES URBANISMO	0,00	0,00	0,00	680,60	0,00	680,60
2021	0	151	22104	01	VESTUARIO URBANISMO	0,00	0,00	0,00	257,06	0,00	257,06
2021	0	151	224	01	Primas de seguros.	0,00	0,00	0,00	1.108,24	0,00	1.108,24

REMANENTE DE CRÉDITO

Ejer.	Org.	Prog.	Econ.	Sp.	Descripción	Remanentes comprometidos			Remanentes no comprometidos		
						Incorporables	No Incorp.	TOTAL	Incorporables	No Incorp.	TOTAL
2021	0	151	22699	01	OTROS GASTOS DIVERSOS DE NATURALEZA	423,50	0,00	423,50	-5.102,29	0,00	-5.102,29
2021	0	151	22706	01	ESTUDIOS Y TRABAJOS TECNICOS	45.292,50	0,00	45.292,50	-32.988,43	0,00	-32.988,43
2021	0	151	23020	01	DEL PERSONAL NO DIRECTIVO	0,00	0,00	0,00	100,00	0,00	100,00
2021	0	151	23120	01	Del personal no directivo.	0,00	0,00	0,00	26,47	0,00	26,47
2021	0	151	621	01	FONDO DE CONTINGENCIAS DERRIBOS 2020	0,00	0,00	0,00	500.000,00	0,00	500.000,00
2021	0	151	621	02	FONDO CONTINGENCIAS DERRIBOS 2019	0,00	0,00	0,00	500.000,00	0,00	500.000,00
2021	0	151	621	03	FONDO CONTINGENCIAS DERRIBOS 2021	0,00	0,00	0,00	500.000,00	0,00	500.000,00
2021	0	151	640	01	P.G.O.U	58.080,00	0,00	58.080,00	56.400,00	0,00	56.400,00
2021	0	1522	21200	01	Edificios y otras construcciones.	0,00	0,00	0,00	282,38	0,00	282,38
2021	0	1522	21300	01	MAQUINARIA E INSTALACIONES TECNICAS	0,00	0,00	0,00	-1.012,35	0,00	-1.012,35
2021	0	1522	21500	01	Mobiliario.	0,00	0,00	0,00	500,00	0,00	500,00
2021	0	1522	22100	01	ENERGIA ELECTRICA	0,00	0,00	0,00	707,79	0,00	707,79
2021	0	1522	22102	01	Gas.	0,00	0,00	0,00	500,00	0,00	500,00

REMANENTE DE CRÉDITO

Ejer.	Org.	Prog.	Econ.	Sp.	Descripción	Remanentes comprometidos			Remanentes no comprometidos		
						Incorporables	No Incorp.	TOTAL	Incorporables	No Incorp.	TOTAL
2021	0	1522	22199	01	Otros suministros.	0,00	0,00	0,00	500,00	0,00	500,00
2021	0	1522	22200	01	SERVICIO DE TELECOMUNICACIONES	0,00	0,00	0,00	500,00	0,00	500,00
2021	0	1522	224	01	Primas de seguros.	0,00	0,00	0,00	-692,97	0,00	-692,97
2021	0	1522	22699	01	Otros gastos diversos.	0,00	0,00	0,00	5.000,00	0,00	5.000,00
2021	0	1522	22700	01	Limpieza y aseo.	0,00	0,00	0,00	541,68	0,00	541,68
2021	0	1532	12000	01	SUELDOS GRUPO A1	0,00	0,00	0,00	3.093,44	0,00	3.093,44
2021	0	1532	12001	01	SUELDOS GRUPO A2	0,00	0,00	0,00	241,02	0,00	241,02
2021	0	1532	12003	01	SUELDOS GRUPO C1	0,00	0,00	0,00	-164,42	0,00	-164,42
2021	0	1532	12004	01	SUELDOS GRUPO C2	0,00	0,00	0,00	13.359,91	0,00	13.359,91
2021	0	1532	12005	01	SUELDOS GRUPO E	0,00	0,00	0,00	-2.262,34	0,00	-2.262,34
2021	0	1532	12006	01	TRIENIOS	0,00	0,00	0,00	5.637,95	0,00	5.637,95
2021	0	1532	12100	01	COMPLEMENTO DE DESTINO	0,00	0,00	0,00	18.902,68	0,00	18.902,68
2021	0	1532	12101	01	COMPLEMENTO ESPECIFICO	0,00	0,00	0,00	32.095,90	0,00	32.095,90

REMANENTE DE CRÉDITO

Ejer.	Org.	Prog.	Econ.	Sp.	Descripción	Remanentes comprometidos			Remanentes no comprometidos		
						Incorporables	No Incorp.	TOTAL	Incorporables	No Incorp.	TOTAL
2021	0	1532	13100	01	LABORAL TEMPORAL	0,00	0,00	0,00	-1.547,75	0,00	-1.547,75
2021	0	1532	15100	01	Gratificaciones.	0,00	0,00	0,00	-5.687,74	0,00	-5.687,74
2021	0	1532	16000	01	SEGURIDAD SOCIAL	0,00	0,00	0,00	12.133,72	0,00	12.133,72
2021	0	1532	16008	01	ASISTENCIA MEDICO-FARMACEUTICA	0,00	0,00	0,00	812,99	0,00	812,99
2021	0	1532	20000	01	ALQUILER DE TERRENOS Y BIENES NATURA	0,00	0,00	0,00	2.683,36	0,00	2.683,36
2021	0	1532	203	01	Arrendamientos de maquinaria, instal	0,00	0,00	0,00	963,57	0,00	963,57
2021	0	1532	204	01	Arrendamientos de material de transp	1.277,08	0,00	1.277,08	-5.556,30	0,00	-5.556,30
2021	0	1532	21000	01	REPARACION DE VIAS PUBLICAS Y CAMINO	67.735,95	0,00	67.735,95	2.424,15	0,00	2.424,15
2021	0	1532	21001	01	REPARACION DE MOBILIARIO URBANO EN V	11.173,74	0,00	11.173,74	-8.232,02	0,00	-8.232,02
2021	0	1532	21200	01	EDIFICIOS Y OTRAS CONSTRUCCIONES	0,00	0,00	0,00	-4.409,90	0,00	-4.409,90
2021	0	1532	21300	01	Maquinaria, instalaciones técnicas y	0,00	0,00	0,00	-406,24	0,00	-406,24
2021	0	1532	21400	01	MANTENIMIENTO Y REPARACION DE VEHICU	0,00	0,00	0,00	-1.607,99	0,00	-1.607,99
2021	0	1532	22100	01	ENERGIA ELECTRICA DE SEMAFOROS	0,00	0,00	0,00	2.415,96	0,00	2.415,96
2021	0	1532	22103	01	COMBUSTIBLES Y CARBURANTES CAMINOS	0,00	0,00	0,00	-11.483,31	0,00	-11.483,31

REMANENTE DE CRÉDITO

Ejer.	Org.	Prog.	Econ.	Sp.	Descripción	Remanentes comprometidos			Remanentes no comprometidos		
						Incorporables	No Incorp.	TOTAL	Incorporables	No Incorp.	TOTAL
2021	0	1532	22104	01	VESTUARIO OBRAS	589,08	0,00	589,08	-2.791,31	0,00	-2.791,31
2021	0	1532	22199	01	OTROS SUMINISTROS LIMPIEZA DE CAMINO	0,00	0,00	0,00	-9.380,84	0,00	-9.380,84
2021	0	1532	22199	02	OTROS SUMINISTROS CAMINOS	0,00	0,00	0,00	-2.839,65	0,00	-2.839,65
2021	0	1532	224	01	Primas de seguros.	0,00	0,00	0,00	381,39	0,00	381,39
2021	0	1532	22700	01	Limpieza y aseo.	0,00	0,00	0,00	270,84	0,00	270,84
2021	0	1532	23120	01	Del personal no directivo.	0,00	0,00	0,00	100,00	0,00	100,00
2021	0	1532	619	02	PLAZA ADOLFO SUAREZ	8.046,50	0,00	8.046,50	11.281,25	0,00	11.281,25
2021	0	1532	619	03	PAVIMENTACION DE VIALES 2019	0,15	0,00	0,15	-1.093,89	0,00	-1.093,89
2021	0	1532	619	04	ACERA B. ARRABAL -SAN VICENTE- SALCE	0,00	0,00	0,00	532.955,94	0,00	532.955,94
2021	0	1532	619	05	ASFALTADO DE CARRETERAS (SUBVENCION)	349.326,61	0,00	349.326,61	50.673,39	0,00	50.673,39
2021	0	1532	619	06	REMODELACION PLAZAS PUEBLOS MUNICIPA	91.992,81	0,00	91.992,81	250.011,75	0,00	250.011,75
2021	0	1532	623	01	PANELES INFORMATIVOS, MOBILIARIO URB	0,00	0,00	0,00	32.952,56	0,00	32.952,56
2021	0	1532	624	01	ADQUISICION DE PALA MIXTA	98.509,73	0,00	98.509,73	-13.509,73	0,00	-13.509,73

REMANENTE DE CRÉDITO

Ejer.	Org.	Prog.	Econ.	Sp.	Descripción	Remanentes comprometidos			Remanentes no comprometidos		
						Incorporables	No Incorp.	TOTAL	Incorporables	No Incorp.	TOTAL
2021	0	160	203	01	Arrendamientos de maquinaria, instal	0,00	0,00	0,00	-1.272,53	0,00	-1.272,53
2021	0	160	21000	01	MANTENIMIENTO DE LA RED DE SANEAMIE	0,00	0,00	0,00	-6.570,46	0,00	-6.570,46
2021	0	160	21300	01	MANTENIMIENTO DE DEPURADORAS PARBAYO	2.694,92	0,00	2.694,92	-9.257,61	0,00	-9.257,61
2021	0	160	22100	01	ENERGIA ELECTRICA DEPURADORAS	0,00	0,00	0,00	-464,17	0,00	-464,17
2021	0	160	22500	01	CANON DE SANEAMIENTO MUNICIPAL	0,00	0,00	0,00	2.597,29	0,00	2.597,29
2021	0	160	22699	01	Otros gastos diversos.	0,00	0,00	0,00	-1.465,79	0,00	-1.465,79
2021	0	160	609	01	SANEAMIENTO 2019	4.953,26	0,00	4.953,26	9.152,30	0,00	9.152,30
2021	0	160	609	02	SANEAMIENTO 2020	0,00	0,00	0,00	32.874,84	0,00	32.874,84
2021	0	160	609	04	SANEAMIENTO ZURITA	0,00	0,00	0,00	69.155,29	0,00	69.155,29
2021	0	160	609	05	SANEAMIENTO ORUÑA (SUBVENCION)	0,00	0,00	0,00	180.000,00	0,00	180.000,00
2021	0	160	609	06	SANEAMIENTO BOO	0,00	0,00	0,00	42.733,67	0,00	42.733,67
2021	0	160	609	07	SANEAMIENTO PARBAYON	0,00	0,00	0,00	65.000,00	0,00	65.000,00
2021	0	160	609	08	SANEAMIENTO RENEDO	0,00	0,00	0,00	43.608,50	0,00	43.608,50

REMANENTE DE CRÉDITO

Ejer.	Org.	Prog.	Econ.	Sp.	Descripción	Remanentes comprometidos			Remanentes no comprometidos		
						Incorporables	No Incorp.	TOTAL	Incorporables	No Incorp.	TOTAL
2021	0	160	609	09	SANEAMIENTO VIOÑO (SUBVENCION)	0,00	0,00	0,00	185.000,00	0,00	185.000,00
2021	0	160	609	10	SANEAMIENTO BARCENILLA	0,00	0,00	0,00	69.761,50	0,00	69.761,50
2021	0	160	609	11	SANEAMIENTO CARANDIA	0,00	0,00	0,00	60.000,00	0,00	60.000,00
2021	0	160	750	01	SANEAMIENTO B. MONSEÑOR	0,00	0,00	0,00	44.200,00	0,00	44.200,00
2021	0	160	750	02	SANEAMIENTO B. EL POZO	0,00	0,00	0,00	207.600,00	0,00	207.600,00
2021	0	161	21001	01	RENOVACION DE LA RED DE SUMINISTROS	0,00	0,00	0,00	3.872,31	0,00	3.872,31
2021	0	161	21001	02	INSTALACION FILTROS ANTICAL RED DIST	0,00	0,00	0,00	10.000,00	0,00	10.000,00
2021	0	161	22100	01	ENERGIA ELECTRICA	0,00	0,00	0,00	-565,40	0,00	-565,40
2021	0	161	22500	01	Tributos estatales.	0,00	0,00	0,00	-1.800,00	0,00	-1.800,00
2021	0	161	22706	01	Estudios y trabajos técnicos.	0,00	0,00	0,00	-9.680,00	0,00	-9.680,00
2021	0	161	22799	01	SERVICIO DE ABASTECIMIENTO DE AGUA	1.717,83	0,00	1.717,83	82.555,74	0,00	82.555,74
2021	0	161	609	01	NUEVO DEPOSITO AGUA RENEADO	0,00	0,00	0,00	635.602,01	0,00	635.602,01
2021	0	161	619	03	RENOVACION RED DE AGUAS 2020	0,00	0,00	0,00	10.000,00	0,00	10.000,00

REMANENTE DE CRÉDITO

Ejer.	Org.	Prog.	Econ.	Sp.	Descripción	Remanentes comprometidos			Remanentes no comprometidos		
						Incorporables	No Incorp.	TOTAL	Incorporables	No Incorp.	TOTAL
2021	0	161	619	04	RENOVACION CONTADORES DE AGUA 2020	0,00	0,00	0,00	60.000,00	0,00	60.000,00
2021	0	161	619	05	RED AGUA B. SAN ANTONIO	0,00	0,00	0,00	1.956,98	0,00	1.956,98
2021	0	161	619	06	RED AGUA VIRGEN VALENCIA - SALCEDO	0,00	0,00	0,00	112.550,00	0,00	112.550,00
2021	0	161	619	07	RED AGUA RENEDO	0,00	0,00	0,00	15.000,00	0,00	15.000,00
2021	0	161	619	08	RED AGUA ORUÑA	0,00	0,00	0,00	10.000,00	0,00	10.000,00
2021	0	161	619	09	RENOVACION RED AGUA	0,00	0,00	0,00	636.600,00	0,00	636.600,00
2021	0	1621	20300	01	ALQUILER MAQUINARIA, INSTALACIONES Y	0,00	0,00	0,00	2.000,00	0,00	2.000,00
2021	0	1621	21300	01	Maquinaria, instalaciones técnicas y	0,00	0,00	0,00	-459,80	0,00	-459,80
2021	0	1621	22199	01	OTROS SUMINISTROS	0,00	0,00	0,00	1.000,00	0,00	1.000,00
2021	0	1621	22706	01	ESTUDIOS Y TRABAJOS TECNICOS	0,00	0,00	0,00	100,00	0,00	100,00
2021	0	1621	22799	01	RECOGIDA DE RESIDUOS SOLIDOS URBANOS	0,00	0,00	0,00	312.259,53	0,00	312.259,53
2021	0	1621	633	01	SOPORTES CONTENEDORES DE BASURA	0,00	0,00	0,00	17.564,40	0,00	17.564,40
2021	0	1622	22501	01	TRATAMIENTO DE RESIDUOS SOLIDOS URBA	0,00	0,00	0,00	160.844,42	0,00	160.844,42

REMANENTE DE CRÉDITO

Ejer.	Org.	Prog.	Econ.	Sp.	Descripción	Remanentes comprometidos			Remanentes no comprometidos		
						Incorporables	No Incorp.	TOTAL	Incorporables	No Incorp.	TOTAL
2021	0	163	22799	01	LIMPIEZA VIARIA	0,00	0,00	0,00	21.589,85	0,00	21.589,85
2021	0	164	21200	01	Edificios y otras construcciones.	0,00	0,00	0,00	-6.170,55	0,00	-6.170,55
2021	0	165	22100	01	ENERGIA ELECTRICA PARA EL ALUMBRADO	0,00	0,00	0,00	88.306,26	0,00	88.306,26
2021	0	165	22799	01	MANTENIMIENTO DEL ALUMBRADO PUBLICO	44.934,11	0,00	44.934,11	815,09	0,00	815,09
2021	0	165	619	02	MEJORA EFICIENCIA ENERGETICA DEL ALU	102,72	0,00	102,72	86.776,65	0,00	86.776,65
2021	0	165	619	03	RENOVACION ALUMBRADO PUBLICO EN VIOÑ	0,00	0,00	0,00	122.875,47	0,00	122.875,47
2021	0	165	619	04	MEJORA ALUMBRADO PUBLICO EN LIENCRES	86.368,83	0,00	86.368,83	37.110,90	0,00	37.110,90
2021	0	165	619	05	ALUMBRADO PARBAYON - ARCE - LIENCRES	0,00	0,00	0,00	737.906,05	0,00	737.906,05
2021	0	171	203	01	Arrendamientos de maquinaria, instal	0,00	0,00	0,00	1.000,00	0,00	1.000,00
2021	0	171	21000	01	Infraestructuras y bienes naturales.	0,00	0,00	0,00	528,20	0,00	528,20
2021	0	171	21300	01	Maquinaria, instalaciones técnicas y	0,00	0,00	0,00	-333,90	0,00	-333,90
2021	0	171	22799	01	MANTENIMIENTO PARQUES	0,00	0,00	0,00	19.695,69	0,00	19.695,69
2021	0	171	22799	02	DESINFECCION PARQUES INFANTILES COVI	0,00	0,00	0,00	-3.672,44	0,00	-3.672,44

REMANENTE DE CRÉDITO

Ejer.	Org.	Prog.	Econ.	Sp.	Descripción	Remanentes comprometidos			Remanentes no comprometidos		
						Incorporables	No Incorp.	TOTAL	Incorporables	No Incorp.	TOTAL
2021	0	171	22799	03	MANTENIMIENTO PARQUES INFANTILES	0,00	0,00	0,00	50.973,74	0,00	50.973,74
2021	0	171	609	01	RENOVACION PARQUES INFANTILES 2020	0,00	0,00	0,00	-6.685,23	0,00	-6.685,23
2021	0	171	609	02	RENOVACION PARQUES INFANTILES 2018	0,00	0,00	0,00	21,37	0,00	21,37
2021	0	171	609	03	ACTUACION PARQUE DE ORUÑA	0,00	0,00	0,00	49.956,15	0,00	49.956,15
2021	0	1721	204	01	Arrendamientos de material de transp	0,00	0,00	0,00	1.000,00	0,00	1.000,00
2021	0	1721	21300	01	MAQUINARIA INSTALACIONES TECNICAS Y	0,00	0,00	0,00	1.000,00	0,00	1.000,00
2021	0	1721	22103	01	COMBUSTIBLES Y CARBURANTES MEDIO AMB	0,00	0,00	0,00	1.000,00	0,00	1.000,00
2021	0	1721	22104	01	VESTUARIO MEDIO AMBIENTE	0,00	0,00	0,00	1.000,00	0,00	1.000,00
2021	0	1721	22199	02	OTROS SUMINISTROS. MATERIAL PROGRAMA	0,00	0,00	0,00	-426,22	0,00	-426,22
2021	0	1721	22699	01	PROGRAMA MEDIOAMBIENTAL	5.384,50	0,00	5.384,50	2.927,82	0,00	2.927,82
2021	0	1721	22799	01	LIMPIEZA DE PLAYAS	4.021,06	0,00	4.021,06	-3.387,54	0,00	-3.387,54
2021	0	1721	23120	01	Del personal no directivo.	0,00	0,00	0,00	100,00	0,00	100,00
2021	0	231	12001	01	SUELDOS DEL GRUPO A2	0,00	0,00	0,00	603,25	0,00	603,25

REMANENTE DE CRÉDITO

Ejer.	Org.	Prog.	Econ.	Sp.	Descripción	Remanentes comprometidos			Remanentes no comprometidos		
						Incorporables	No Incorp.	TOTAL	Incorporables	No Incorp.	TOTAL
2021	0	231	12003	01	Sueldos del Grupo C1.	0,00	0,00	0,00	3.345,06	0,00	3.345,06
2021	0	231	12004	01	SUELDOS GRUPO C2	0,00	0,00	0,00	6.273,64	0,00	6.273,64
2021	0	231	12006	01	Trienios.	0,00	0,00	0,00	826,21	0,00	826,21
2021	0	231	12100	01	COMPLEMENTO DE DESTINO	0,00	0,00	0,00	3.279,89	0,00	3.279,89
2021	0	231	12101	01	Complemento específico.	0,00	0,00	0,00	3.488,81	0,00	3.488,81
2021	0	231	13000	01	PERSONAL LABORAL	0,00	0,00	0,00	989,88	0,00	989,88
2021	0	231	13002	01	HORAS EXTRAS	0,00	0,00	0,00	1.000,00	0,00	1.000,00
2021	0	231	13100	01	Laboral temporal.	0,00	0,00	0,00	-31.279,52	0,00	-31.279,52
2021	0	231	13100	02	PLAN INSERCIÓN SOCIAL	0,00	0,00	0,00	51.000,00	0,00	51.000,00
2021	0	231	15000	01	GRATIFICACIONES	0,00	0,00	0,00	21,23	0,00	21,23
2021	0	231	15100	01	GRATIFICACIONES	0,00	0,00	0,00	-2.778,18	0,00	-2.778,18
2021	0	231	16000	01	SEGURIDAD SOCIAL	0,00	0,00	0,00	8.767,46	0,00	8.767,46
2021	0	231	16000	02	Seguridad Social. INSERCIÓN SOCIAL	0,00	0,00	0,00	3.000,00	0,00	3.000,00

REMANENTE DE CRÉDITO

Ejer.	Org.	Prog.	Econ.	Sp.	Descripción	Remanentes comprometidos			Remanentes no comprometidos		
						Incorporables	No Incorp.	TOTAL	Incorporables	No Incorp.	TOTAL
2021	0	231	21200	01	REPARACION CENTRO DE DIA	0,00	0,00	0,00	935,07	0,00	935,07
2021	0	231	21300	01	Maquinaria, instalaciones técnicas y	0,00	0,00	0,00	669,56	0,00	669,56
2021	0	231	22000	01	TELECOMUNICACIONES	0,00	0,00	0,00	500,00	0,00	500,00
2021	0	231	22100	01	ENERGIA ELECTRICA	0,00	0,00	0,00	2.000,00	0,00	2.000,00
2021	0	231	22102	01	COMBUSTIBLES Y CARBURANTES LOCAL TER	0,00	0,00	0,00	1.000,00	0,00	1.000,00
2021	0	231	22104	01	VESTUARIO	0,00	0,00	0,00	500,00	0,00	500,00
2021	0	231	22199	01	OTROS SUMINISTROS	0,00	0,00	0,00	244,58	0,00	244,58
2021	0	231	22199	02	MATERIAL COLABORACION SOCIAL	0,00	0,00	0,00	25.000,00	0,00	25.000,00
2021	0	231	22300	01	TRANSPORTES	0,00	0,00	0,00	2.603,40	0,00	2.603,40
2021	0	231	22400	01	PRIMAS DE SEGUROS CENTRO SOCIAL ZURI	0,00	0,00	0,00	255,46	0,00	255,46
2021	0	231	22602	01	PUBLICIDAD Y PROPAGANDA SERVICIOS SO	0,00	0,00	0,00	-2.023,25	0,00	-2.023,25
2021	0	231	22699	01	PROGRAMA DIRECCION GENERAL DE LA MUJ	20.397,38	0,00	20.397,38	-14.478,98	0,00	-14.478,98
2021	0	231	22699	02	PROGRAMAS DE IGUALDAD	2.851,20	0,00	2.851,20	12.427,70	0,00	12.427,70
2021	0	231	22699	03	PROGRAMA DE VOLUNTARIADO	0,00	0,00	0,00	100,00	0,00	100,00

REMANENTE DE CRÉDITO

Ejer.	Org.	Prog.	Econ.	Sp.	Descripción	Remanentes comprometidos			Remanentes no comprometidos		
						Incorporables	No Incorp.	TOTAL	Incorporables	No Incorp.	TOTAL
2021	0	231	22699	04	PROYECTOS DISCAPACIDAD	0,00	0,00	0,00	20.000,00	0,00	20.000,00
2021	0	231	22699	05	Otros gastos diversos. CENTRO DE DIA	0,00	0,00	0,00	-2.021,17	0,00	-2.021,17
2021	0	231	22699	06	PROGRAMAS DE INTERVENCION FAMILIAR	0,00	0,00	0,00	11.831,08	0,00	11.831,08
2021	0	231	22699	07	OTROS GASTOS DIVERSOS COVID 19	0,00	0,00	0,00	365,15	0,00	365,15
2021	0	231	22699	08	OTROS GASTOS DIVERSOS	0,00	0,00	0,00	-200,37	0,00	-200,37
2021	0	231	22700	01	Limpieza y aseo.	0,00	0,00	0,00	3.386,56	0,00	3.386,56
2021	0	231	22799	01	SERV PROFES ATENCION A PERSONAS DEP.	0,00	0,00	0,00	50.000,00	0,00	50.000,00
2021	0	231	22799	02	SERV. PROF. AT.PERSONAS DEP. (TELEAS	1.740,31	0,00	1.740,31	5.000,00	0,00	5.000,00
2021	0	231	22799	03	SERV. PROF. AT. PERSONAS DEP. (ASIST	25.757,89	0,00	25.757,89	-4.640,77	0,00	-4.640,77
2021	0	231	22799	04	VERANO DE COLORES	1.105,22	0,00	1.105,22	51.150,55	0,00	51.150,55
2021	0	231	23020	01	DEL PERSONAL NO DIRECIVO. SERVICIOS	0,00	0,00	0,00	500,00	0,00	500,00
2021	0	231	23120	01	DEL PERSONAL NO DIRECTIVO. SERVICIOS	0,00	0,00	0,00	343,34	0,00	343,34
2021	0	231	48010	01	SUBVENCIONES FAMILIAS Y OTROS	0,00	0,00	0,00	98.736,55	0,00	98.736,55

REMANENTE DE CRÉDITO

Ejer.	Org.	Prog.	Econ.	Sp.	Descripción	Remanentes comprometidos			Remanentes no comprometidos		
						Incorporables	No Incorp.	TOTAL	Incorporables	No Incorp.	TOTAL
2021	0	231	48010	02	SUBVENCIONES A FAMILIAS GUARDERIAS M	0,00	0,00	0,00	12.051,62	0,00	12.051,62
2021	0	241	13100	02	DIRECTOR Y MONITORES TALLER DE EMPLE	0,00	0,00	0,00	-3.064,23	0,00	-3.064,23
2021	0	241	13100	03	Laboral temporal. ALUMNOS TALLER DE	0,00	0,00	0,00	-1.934,53	0,00	-1.934,53
2021	0	241	13100	04	DIRECTOR Y MONITORES ESCUELA TALLER	0,00	0,00	0,00	-19.632,24	0,00	-19.632,24
2021	0	241	13100	05	Laboral temporal. ALUMNOS ESCUELA TA	0,00	0,00	0,00	8.271,07	0,00	8.271,07
2021	0	241	13100	06	EMPLEABILIDAD	0,00	0,00	0,00	2.787,95	0,00	2.787,95
2021	0	241	13100	07	Laboral temporal. SUBVENCION EMCAN	0,00	0,00	0,00	-24.977,12	0,00	-24.977,12
2021	0	241	13100	08	LANZADERA DE EMPLEO	0,00	0,00	0,00	677,13	0,00	677,13
2021	0	241	13100	09	COMPLEMENTARIAS PROGRAMAS EMPLEO	0,00	0,00	0,00	82.000,00	0,00	82.000,00
2021	0	241	13100	10	GARANTIA JUVENIL. ALUMNOS	0,00	0,00	0,00	-11.125,30	0,00	-11.125,30
2021	0	241	13100	11	COMPLEMENTARIA E.T., T.E., AME, LANZ	0,00	0,00	0,00	-4.397,38	0,00	-4.397,38
2021	0	241	13100	12	NOMINA SUBVENCION CORPORACIONES 2021	0,00	0,00	0,00	216.392,01	0,00	216.392,01
2021	0	241	16000	02	DIRECTOR Y MONITOR TALLER DE EMPLEO	0,00	0,00	0,00	344,10	0,00	344,10

REMANENTE DE CRÉDITO

Ejer.	Org.	Prog.	Econ.	Sp.	Descripción	Remanentes comprometidos			Remanentes no comprometidos		
						Incorporables	No Incorp.	TOTAL	Incorporables	No Incorp.	TOTAL
2021	0	241	16000	03	ALUMNOS TALLER DE EMPLEO	0,00	0,00	0,00	1.190,03	0,00	1.190,03
2021	0	241	16000	04	DIRECTOS Y MONITORES ESCUELA TALLER	0,00	0,00	0,00	440,11	0,00	440,11
2021	0	241	16000	05	ALUMNOS ESCUELA TALLER	0,00	0,00	0,00	15.680,21	0,00	15.680,21
2021	0	241	16000	06	EMPLEABILIDAD	0,00	0,00	0,00	999,27	0,00	999,27
2021	0	241	16000	07	Seguridad Social. SUBVENCIONES EMCAN	0,00	0,00	0,00	8.280,25	0,00	8.280,25
2021	0	241	16000	08	LANZADERA DE EMPLEO	0,00	0,00	0,00	-644,61	0,00	-644,61
2021	0	241	16000	09	GARANTIA JUVENIL. ALUMNOS	0,00	0,00	0,00	-2.593,02	0,00	-2.593,02
2021	0	241	16000	10	S.S. SUBVENCION CORPORACIONES 2021/2	0,00	0,00	0,00	63.776,19	0,00	63.776,19
2021	0	241	202	01	ARRENDAMIENTO EDIFICIOS Y OTRAS CONS	0,00	0,00	0,00	528,74	0,00	528,74
2021	0	241	203	01	ALQUILER MAQUINARIA ESCUELA TALLER	0,00	0,00	0,00	-8.954,00	0,00	-8.954,00
2021	0	241	204	01	Arrendamientos de material de transp	189,28	0,00	189,28	-4.655,69	0,00	-4.655,69
2021	0	241	206	02	ARRENDAMIENTO DE EQUIPOS INFORMATICO	0,00	0,00	0,00	-12.787,00	0,00	-12.787,00
2021	0	241	206	03	Arrendamientos de equipos para proce	0,00	0,00	0,00	4.000,00	0,00	4.000,00

REMANENTE DE CRÉDITO

Ejer.	Org.	Prog.	Econ.	Sp.	Descripción	Remanentes comprometidos			Remanentes no comprometidos		
						Incorporables	No Incorp.	TOTAL	Incorporables	No Incorp.	TOTAL
2021	0	241	21200	01	ACONDICIONAMIENTO EDIFICIOS E.T. Y T	0,00	0,00	0,00	2.408,04	0,00	2.408,04
2021	0	241	21200	02	Edificios y otras construcciones. CO	0,00	0,00	0,00	-2.464,77	0,00	-2.464,77
2021	0	241	21500	01	MOBILIARIO EDIFICIOS E.T. Y T.E.	0,00	0,00	0,00	2.500,00	0,00	2.500,00
2021	0	241	21600	01	MATERIAL ESCUELA TALLER	0,00	0,00	0,00	-702,10	0,00	-702,10
2021	0	241	224	01	Seguros. EMPLEABILIDAD	0,00	0,00	0,00	327,42	0,00	327,42
2021	0	241	224	02	SEGUROS DUNAS DE EMPLEO	0,00	0,00	0,00	172,66	0,00	172,66
2021	0	241	22699	01	Otros gastos diversos. EMPLEABILIDAD	0,00	0,00	0,00	37.111,55	0,00	37.111,55
2021	0	241	22699	02	Otros gastos diversos. TALLER DE EMP	1.626,16	0,00	1.626,16	22.950,97	0,00	22.950,97
2021	0	241	22699	03	OTROS GASTOS DIVERSOS LANZADERA	0,00	0,00	0,00	14.996,48	0,00	14.996,48
2021	0	241	22699	04	MATERIAL ESCUELA TALLER	200,00	0,00	200,00	15.551,63	0,00	15.551,63
2021	0	241	22699	05	PROYECTO DUNAS DE EMPLEO	0,00	0,00	0,00	18.571,24	0,00	18.571,24
2021	0	241	22699	06	Otros gastos diversos. ESCUELA TALLE	0,00	0,00	0,00	50.873,69	0,00	50.873,69
2021	0	241	22699	07	Otros gastos diversos. CONCILIACION	0,00	0,00	0,00	-2.740,00	0,00	-2.740,00

REMANENTE DE CRÉDITO

Ejer.	Org.	Prog.	Econ.	Sp.	Descripción	Remanentes comprometidos			Remanentes no comprometidos		
						Incorporables	No Incorp.	TOTAL	Incorporables	No Incorp.	TOTAL
2021	0	241	22699	08	Otros gastos diversos. EMPLEO	0,00	0,00	0,00	-9.351,91	0,00	-9.351,91
2021	0	241	22699	09	CURSOS FORMACION PARA OCUPADOS	0,00	0,00	0,00	-2.498,95	0,00	-2.498,95
2021	0	241	22700	01	Limpieza y aseo.	0,00	0,00	0,00	4.064,66	0,00	4.064,66
2021	0	241	23020	01	Del personal no directivo.	0,00	0,00	0,00	2.610,00	0,00	2.610,00
2021	0	241	23020	02	DIETAS PROYECTO DUNAS DE EMPLEO	0,00	0,00	0,00	6.709,12	0,00	6.709,12
2021	0	241	23120	01	Del personal no directivo.	0,00	0,00	0,00	-212,15	0,00	-212,15
2021	0	241	48	01	BECAS ALUMNOS ESCUELA TALLER 2020	0,00	0,00	0,00	3.738,31	0,00	3.738,31
2021	0	241	625	01	MOBILIARIO EDIFICIO FORMACION OCUPAC	0,00	0,00	0,00	20.000,00	0,00	20.000,00
2021	0	241	626	01	EQUIPAMIENTO AULA VIRTUAL	0,00	0,00	0,00	20.000,00	0,00	20.000,00
2021	0	311	22106	01	ADQUISICION MATERIAL SANITARIO COVID	0,00	0,00	0,00	46.440,52	0,00	46.440,52
2021	0	311	22699	01	OTROS GASTOS DIVERSOS	0,00	0,00	0,00	355,23	0,00	355,23
2021	0	311	22699	02	GASTOS ACCIONES PROTECCION COVID-19	0,00	0,00	0,00	30.162,84	0,00	30.162,84
2021	0	311	22799	01	TRABAJOS DE OTRAS EMPRESAS EN ACCION	0,00	0,00	0,00	-1.991,25	0,00	-1.991,25

REMANENTE DE CRÉDITO

Ejer.	Org.	Prog.	Econ.	Sp.	Descripción	Remanentes comprometidos			Remanentes no comprometidos		
						Incorporables	No Incorp.	TOTAL	Incorporables	No Incorp.	TOTAL
2021	0	311	22799	02	TRAMPEO Y ELIMINACION NIDOS AVISPA A	16.259,67	0,00	16.259,67	-3.884,10	0,00	-3.884,10
2021	0	311	22799	03	RETIRADA DE PERROS	0,00	0,00	0,00	10.600,00	0,00	10.600,00
2021	0	311	22799	04	DESRAATIZACION	0,00	0,00	0,00	4.525,25	0,00	4.525,25
2021	0	312	21200	01	REPARACION Y CONSERVACION CONSULTORI	0,00	0,00	0,00	-10.276,89	0,00	-10.276,89
2021	0	312	21300	01	MAQUINARIA INSTALACIONES TECNICAS	0,00	0,00	0,00	587,50	0,00	587,50
2021	0	312	22100	01	ENERGIA ELECTRICA DE CONSULTORIOS ME	0,00	0,00	0,00	7.186,19	0,00	7.186,19
2021	0	312	22102	01	Gas.	0,00	0,00	0,00	-1.517,97	0,00	-1.517,97
2021	0	312	22200	01	TELECOMUNICACIONES CONSULTORIOS MEDI	0,00	0,00	0,00	100,00	0,00	100,00
2021	0	312	22700	01	Limpieza y aseo.	0,00	0,00	0,00	7.315,68	0,00	7.315,68
2021	0	320	22001	01	PLAN GRATUIDAD LIBROS	463,48	0,00	463,48	54.315,86	0,00	54.315,86
2021	0	320	224	01	PRIMAS DE SEGUROS	0,00	0,00	0,00	100,00	0,00	100,00
2021	0	320	22799	03	PLAN GRATUIDAD LIBROS DE TEXTO	0,00	0,00	0,00	-4.486,50	0,00	-4.486,50
2021	0	320	48000	03	SUBVENCIONES EDUCATIVAS (BECARIOS)	0,00	0,00	0,00	-2.799,50	0,00	-2.799,50

REMANENTE DE CRÉDITO

Ejer.	Org.	Prog.	Econ.	Sp.	Descripción	Remanentes comprometidos			Remanentes no comprometidos		
						Incorporables	No Incorp.	TOTAL	Incorporables	No Incorp.	TOTAL
2021	0	320	48000	04	SUBVENCIONES EDUCATIVAS (BECAS 2021).	0,00	0,00	0,00	-12.680,00	0,00	-12.680,00
2021	0	323	21200	01	Edificios y otras construcciones.	0,00	0,00	0,00	-46.425,36	0,00	-46.425,36
2021	0	323	21200	02	REPARACION SERVICIOS Y ASEOS C. P. B	0,00	0,00	0,00	-712,70	0,00	-712,70
2021	0	323	21300	01	REPARACIONES Y CONSERVACION DE UTILL	0,00	0,00	0,00	7.520,79	0,00	7.520,79
2021	0	323	22100	01	ENERGIA ELECTRICA DE CENTRO DE ENSEÑ	0,00	0,00	0,00	3.425,54	0,00	3.425,54
2021	0	323	22102	01	GAS CENTRO DE ENSEÑANZA	0,00	0,00	0,00	5.862,06	0,00	5.862,06
2021	0	323	22199	01	Otros suministros.	0,00	0,00	0,00	-7.166,44	0,00	-7.166,44
2021	0	323	22200	01	TELECOMUNICACIONES CENTROS DE ENSEÑA	0,00	0,00	0,00	500,00	0,00	500,00
2021	0	323	22700	01	Limpieza y aseo.	34.439,63	0,00	34.439,63	101.187,31	0,00	101.187,31
2021	0	323	22706	01	ESTUDIOS Y TRABAJOS TECNICOS	0,00	0,00	0,00	-298,29	0,00	-298,29
2021	0	323	22799	01	EDUCADORAS INFANTILES	0,00	0,00	0,00	23.669,24	0,00	23.669,24
2021	0	323	22799	02	GESTION GUARDERIAS MUNICIPALES	0,00	0,00	0,00	11.192,91	0,00	11.192,91
2021	0	323	609	01	URBANIZACION PARCELA NUEVO COLEGIO R	0,00	0,00	0,00	147.634,34	0,00	147.634,34
2021	0	323	623	01	Maquinaria, instalaciones técnicas y	0,00	0,00	0,00	-7.072,45	0,00	-7.072,45

REMANENTE DE CRÉDITO

Ejer.	Org.	Prog.	Econ.	Sp.	Descripción	Remanentes comprometidos			Remanentes no comprometidos		
						Incorporables	No Incorp.	TOTAL	Incorporables	No Incorp.	TOTAL
2021	0	324	22701	01	CONSERJES CENTROS EDUCATIVOS	0,00	0,00	0,00	2.756,88	0,00	2.756,88
2021	0	326	12001	01	SUELDOS DEL GRUPO A2	0,00	0,00	0,00	369,18	0,00	369,18
2021	0	326	12004	01	Sueldos del Grupo C2.	0,00	0,00	0,00	113,15	0,00	113,15
2021	0	326	12006	01	TRIENIOS	0,00	0,00	0,00	45,39	0,00	45,39
2021	0	326	12100	01	Complemento de destino.	0,00	0,00	0,00	-870,47	0,00	-870,47
2021	0	326	12101	01	Complemento específico.	0,00	0,00	0,00	1.188,95	0,00	1.188,95
2021	0	326	13100	01	Laboral temporal. CLASES PLAN POPR	0,00	0,00	0,00	2.325,07	0,00	2.325,07
2021	0	326	13100	02	RETRIBUCIONES AULA MENTOR	0,00	0,00	0,00	-5.199,09	0,00	-5.199,09
2021	0	326	15100	01	Gratificaciones.	0,00	0,00	0,00	477,80	0,00	477,80
2021	0	326	16000	01	SEGURIDAD SOCIAL	0,00	0,00	0,00	2.798,06	0,00	2.798,06
2021	0	326	16000	02	Seguridad Social. AULA MENTOR	0,00	0,00	0,00	-1.694,91	0,00	-1.694,91
2021	0	326	22000	01	MATERIAL DE OFICINA NO INVENTARIABLE	0,00	0,00	0,00	1.000,00	0,00	1.000,00
2021	0	326	224	01	Primas de seguros.	0,00	0,00	0,00	1.077,51	0,00	1.077,51

REMANENTE DE CRÉDITO

Ejer.	Org.	Prog.	Econ.	Sp.	Descripción	Remanentes comprometidos			Remanentes no comprometidos		
						Incorporables	No Incorp.	TOTAL	Incorporables	No Incorp.	TOTAL
2021	0	326	22602	01	PUBLICIDAD Y PROPAGANDA	0,00	0,00	0,00	500,00	0,00	500,00
2021	0	326	22699	01	Otros gastos diversos.	0,00	0,00	0,00	4.818,00	0,00	4.818,00
2021	0	326	22699	02	GASTOS PLAN POPR	0,00	0,00	0,00	31.348,56	0,00	31.348,56
2021	0	326	22706	01	PROFESORES	0,00	0,00	0,00	15.494,11	0,00	15.494,11
2021	0	326	22799	01	Otros trabajos realizados por otras	0,00	0,00	0,00	100,00	0,00	100,00
2021	0	326	23120	01	LOCOMOCION DEL PERSONAL NO DIRECTIVO	0,00	0,00	0,00	500,00	0,00	500,00
2021	0	330	12003	01	SUELDOS DEL GRUPO C1	0,00	0,00	0,00	-164,27	0,00	-164,27
2021	0	330	12100	01	COMPLEMENTO DE DESTINO	0,00	0,00	0,00	988,74	0,00	988,74
2021	0	330	12101	01	COMPLEMENTO ESPECIFICO	0,00	0,00	0,00	1.398,06	0,00	1.398,06
2021	0	330	15100	01	GRATIFICACIONES	0,00	0,00	0,00	500,00	0,00	500,00
2021	0	330	16000	01	SEGURIDAD SOCIAL	0,00	0,00	0,00	15,81	0,00	15,81
2021	0	330	22602	01	PUBLICIDAD Y PROPAGANDA	0,00	0,00	0,00	500,00	0,00	500,00
2021	0	3321	21200	01	REPARACION Y CONSERVACION DE BIBLIOT	0,00	0,00	0,00	9.550,50	0,00	9.550,50

REMANENTE DE CRÉDITO

Ejer.	Org.	Prog.	Econ.	Sp.	Descripción	Remanentes comprometidos			Remanentes no comprometidos		
						Incorporables	No Incorp.	TOTAL	Incorporables	No Incorp.	TOTAL
2021	0	3321	21300	01	MAQUINARIA INSTALACIONES TECNICAS	0,00	0,00	0,00	1.032,38	0,00	1.032,38
2021	0	3321	215	01	MOBILIARIO	0,00	0,00	0,00	500,00	0,00	500,00
2021	0	3321	22000	01	Ordinario no inventariable.	0,00	0,00	0,00	1.000,00	0,00	1.000,00
2021	0	3321	22001	01	PRENSA REVISTAS LIBROS Y OTRAS PUBLI	0,00	0,00	0,00	4.930,46	0,00	4.930,46
2021	0	3321	22100	01	ENERGIA ELECTRICA BIBLIOTECA	0,00	0,00	0,00	1.644,71	0,00	1.644,71
2021	0	3321	22102	01	GAS BIBLIOTECA	0,00	0,00	0,00	425,57	0,00	425,57
2021	0	3321	22199	01	OTROS SUMINISTROS BIBLIOTECA Y TALLE	0,00	0,00	0,00	900,91	0,00	900,91
2021	0	3321	22200	01	TELECOMUNICACIONES BIBLIOTECA Y CULT	0,00	0,00	0,00	1.883,94	0,00	1.883,94
2021	0	3321	22699	01	ACTIVIDADES BIBLIOTECA	0,00	0,00	0,00	3.955,00	0,00	3.955,00
2021	0	3321	22700	01	Limpieza y aseo.	0,00	0,00	0,00	5.689,64	0,00	5.689,64
2021	0	3321	22799	01	TRABAJOS ARCHIVISTICOS Y EDICION DE	0,00	0,00	0,00	2.880,00	0,00	2.880,00
2021	0	334	20300	01	ARRENDAMIENTOS MAQUINARIA, INSTALACI	0,00	0,00	0,00	-3.055,92	0,00	-3.055,92
2021	0	334	21200	01	REPARACIONES Y CONSERVACION DE EDIFI	0,00	0,00	0,00	-37.883,84	0,00	-37.883,84

REMANENTE DE CRÉDITO

Ejer.	Org.	Prog.	Econ.	Sp.	Descripción	Remanentes comprometidos			Remanentes no comprometidos		
						Incorporables	No Incorp.	TOTAL	Incorporables	No Incorp.	TOTAL
2021	0	334	21300	01	REPARACIONES Y CONSERVACION DE UTILILL	0,00	0,00	0,00	9.027,56	0,00	9.027,56
2021	0	334	21500	01	Mobiliario.	0,00	0,00	0,00	100,00	0,00	100,00
2021	0	334	22100	01	ENERGIA ELECTRICA	0,00	0,00	0,00	9.488,81	0,00	9.488,81
2021	0	334	22102	01	GAS CULTURA	0,00	0,00	0,00	656,14	0,00	656,14
2021	0	334	22103	01	Combustibles y carburantes.	0,00	0,00	0,00	1.258,51	0,00	1.258,51
2021	0	334	22104	01	VESTUARIO ACTIVIDADES CULTURALES	0,00	0,00	0,00	500,00	0,00	500,00
2021	0	334	22199	01	MATERIAL SUMINISTROS Y OTROS	0,00	0,00	0,00	2.828,50	0,00	2.828,50
2021	0	334	22200	01	SERVICIOS DE TELECOMUNICACIONES	0,00	0,00	0,00	100,00	0,00	100,00
2021	0	334	22602	01	PUBLICIDAD Y PROPAGANDA	0,00	0,00	0,00	3.056,44	0,00	3.056,44
2021	0	334	22609	01	AVANZANDO, DIA DEL ABUELO Y FIESTAS	404,43	0,00	404,43	19.666,72	0,00	19.666,72
2021	0	334	22609	02	NAVIDAD Y REYES CABALGATA	15.602,10	0,00	15.602,10	-24.765,66	0,00	-24.765,66
2021	0	334	22609	03	TALLERES MAYORES Y NIÑOS	15.610,03	0,00	15.610,03	26.323,18	0,00	26.323,18
2021	0	334	22609	04	CORTOS	0,00	0,00	0,00	390,00	0,00	390,00

REMANENTE DE CRÉDITO

Ejer.	Org.	Prog.	Econ.	Sp.	Descripción	Remanentes comprometidos			Remanentes no comprometidos		
						Incorporables	No Incorp.	TOTAL	Incorporables	No Incorp.	TOTAL
2021	0	334	22609	05	OTROS ACTIVIDADES CULTURA	0,00	0,00	0,00	-19.647,87	0,00	-19.647,87
2021	0	334	22609	07	ACTIVIDADES CENTENARIO VIRGEN DE VAL	0,00	0,00	0,00	742,51	0,00	742,51
2021	0	334	22699	01	ACTIVIDADES CENTRO CULTURAL QUIJANO	0,00	0,00	0,00	-55.300,70	0,00	-55.300,70
2021	0	334	22700	01	Limpieza y aseo.	0,00	0,00	0,00	25.672,74	0,00	25.672,74
2021	0	334	22706	01	Estudios y trabajos técnicos.	0,00	0,00	0,00	-16.235,00	0,00	-16.235,00
2021	0	334	22799	01	ESCUELAS CULTURALES	46.806,87	0,00	46.806,87	5.018,22	0,00	5.018,22
2021	0	334	622	01	ADQUISICION LOCAL CENTRO CULTURAL AR	0,00	0,00	0,00	200.000,00	0,00	200.000,00
2021	0	334	622	02	ADECUACION CENTRO CULTURAL ARCE	0,00	0,00	0,00	482.273,50	0,00	482.273,50
2021	0	334	623	02	SISTEMA DE PROYECCION E ILUMINACION	0,00	0,00	0,00	4.868,67	0,00	4.868,67
2021	0	334	78000	01	SUBVENCIONES PARA REHABILITACION DEL	0,00	0,00	0,00	4.617,38	0,00	4.617,38
2021	0	336	21200	01	Edificios y otras construcciones.	0,00	0,00	0,00	-5.953,00	0,00	-5.953,00
2021	0	337	22300	01	TRANSPORTES	0,00	0,00	0,00	8.365,00	0,00	8.365,00
2021	0	337	625	01	MOBILIARIO CASA DE JUVENTUD	0,00	0,00	0,00	6.946,98	0,00	6.946,98

REMANENTE DE CRÉDITO

Ejer.	Org.	Prog.	Econ.	Sp.	Descripción	Remanentes comprometidos			Remanentes no comprometidos		
						Incorporables	No Incorp.	TOTAL	Incorporables	No Incorp.	TOTAL
2021	0	338	20000	01	ALQUILER DE TERRENOS Y BIENES NATURA	0,00	0,00	0,00	3.999,20	0,00	3.999,20
2021	0	338	20300	01	ALQUILER DE MAQUINARIA INSTALACIONES	0,00	0,00	0,00	23.119,85	0,00	23.119,85
2021	0	338	205	01	ALQUILER MOBILIARIO Y ENSERES	0,00	0,00	0,00	-420,00	0,00	-420,00
2021	0	338	22103	01	Combustibles y carburantes.	0,00	0,00	0,00	766,29	0,00	766,29
2021	0	338	224	01	Primas de seguros.	0,00	0,00	0,00	3.947,55	0,00	3.947,55
2021	0	338	22602	01	PUBLICIDAD Y PROPAGANDA	0,00	0,00	0,00	10.637,95	0,00	10.637,95
2021	0	338	22699	01	FIESTAS MUNICIPALES	968,00	0,00	968,00	46.066,23	0,00	46.066,23
2021	0	338	22699	03	CARNAVALES, MARZAS Y OTROS	0,00	0,00	0,00	4.189,30	0,00	4.189,30
2021	0	338	46800	01	SUBVENCION JUNTAS VECINALES PARA FIE	0,00	0,00	0,00	80.061,54	0,00	80.061,54
2021	0	338	48000	01	PREMIOS CARNAVAL Y CARTELES VIRGEN V	0,00	0,00	0,00	3.000,00	0,00	3.000,00
2021	0	340	16000	01	SEGURIDAD SOCIAL	0,00	0,00	0,00	1.829,57	0,00	1.829,57
2021	0	340	23120	01	Del personal no directivo.	0,00	0,00	0,00	478,20	0,00	478,20
2021	0	341	20300	01	ALQUILER DE MATERIAL PARA ACTIVIDADE	0,00	0,00	0,00	-1.467,79	0,00	-1.467,79

REMANENTE DE CRÉDITO

Ejer.	Org.	Prog.	Econ.	Sp.	Descripción	Remanentes comprometidos			Remanentes no comprometidos		
						Incorporables	No Incorp.	TOTAL	Incorporables	No Incorp.	TOTAL
2021	0	341	22000	01	Ordinario no inventariable.	0,00	0,00	0,00	100,00	0,00	100,00
2021	0	341	22106	01	PRODUCTOS FARMACEUTICOS	0,00	0,00	0,00	2.895,02	0,00	2.895,02
2021	0	341	22106	02	Productos farmacéuticos y material s	0,00	0,00	0,00	-669,37	0,00	-669,37
2021	0	341	223	01	Transportes.	0,00	0,00	0,00	12.250,00	0,00	12.250,00
2021	0	341	224	01	SEGUROS	0,00	0,00	0,00	-3.713,20	0,00	-3.713,20
2021	0	341	22500	01	TRIBUTOS ESTATALES	0,00	0,00	0,00	-985,33	0,00	-985,33
2021	0	341	22601	01	ATENCIONES PROTOCOLARIAS Y REPRESENT	0,00	0,00	0,00	3.858,64	0,00	3.858,64
2021	0	341	22602	01	PUBLICIDAD Y PROPAGANDA	0,00	0,00	0,00	5.714,63	0,00	5.714,63
2021	0	341	22699	01	ACTIVIDADES DEPORTIVAS	0,00	0,00	0,00	-16.298,55	0,00	-16.298,55
2021	0	341	22699	02	OTROS GASTOS ESCUELAS DEPORTIVAS	0,00	0,00	0,00	8.312,00	0,00	8.312,00
2021	0	341	22799	01	TRABAJOS REALIZADOS POR OTRAS EMPRES	53.065,07	0,00	53.065,07	53.807,34	0,00	53.807,34
2021	0	341	48001	01	SUBVENCION A.D. REAL VALLE DE PIELA	0,00	0,00	0,00	44.826,00	0,00	44.826,00
2021	0	341	48002	01	SUBVENCION ESCUELA KARATE-CLUB KIME	0,00	0,00	0,00	17.875,00	0,00	17.875,00
2021	0	341	48004	01	SUBVENCION ESCUELA PADEL Y TENIS	0,00	0,00	0,00	30.220,59	0,00	30.220,59

REMANENTE DE CRÉDITO

Ejer.	Org.	Prog.	Econ.	Sp.	Descripción	Remanentes comprometidos			Remanentes no comprometidos		
						Incorporables	No Incorp.	TOTAL	Incorporables	No Incorp.	TOTAL
2021	0	341	48011	01	OTRAS SUBVENCIONES DEPORTIVAS (LICEN	0,00	0,00	0,00	6.970,88	0,00	6.970,88
2021	0	341	48014	01	SUBVENCION C.D. SALCEDO AJEDREZ	0,00	0,00	0,00	995,00	0,00	995,00
2021	0	341	48023	01	SUBVENCION ESCUELA PETANCA CLUB PETA	0,00	0,00	0,00	13,65	0,00	13,65
2021	0	342	12004	01	Sueldos del Grupo C2.	0,00	0,00	0,00	-1.568,16	0,00	-1.568,16
2021	0	342	12005	01	SUELDOS DEL GRUPO E	0,00	0,00	0,00	-499,80	0,00	-499,80
2021	0	342	12006	01	TRIENIOS	0,00	0,00	0,00	327,39	0,00	327,39
2021	0	342	12100	01	COMPLEMENTO DE DESTINO	0,00	0,00	0,00	962,57	0,00	962,57
2021	0	342	12101	01	COMPLEMENTO ESPECÍFICO	0,00	0,00	0,00	1.534,05	0,00	1.534,05
2021	0	342	13000	01	RETRIBUCIONES BASICAS PERSONAL LABOR	0,00	0,00	0,00	-723,50	0,00	-723,50
2021	0	342	13001	01	HORAS EXTRAORDINARIAS	0,00	0,00	0,00	622,32	0,00	622,32
2021	0	342	13002	01	OTRAS REMUNERACIONES	0,00	0,00	0,00	2.285,16	0,00	2.285,16
2021	0	342	15000	01	PRODUCTIVIDAD	0,00	0,00	0,00	3.680,66	0,00	3.680,66
2021	0	342	15100	01	GRATIFICACIONES	0,00	0,00	0,00	2.212,15	0,00	2.212,15

REMANENTE DE CRÉDITO

Ejer.	Org.	Prog.	Econ.	Sp.	Descripción	Remanentes comprometidos			Remanentes no comprometidos		
						Incorporables	No Incorp.	TOTAL	Incorporables	No Incorp.	TOTAL
2021	0	342	16000	01	SEGURIDAD SOCIAL	0,00	0,00	0,00	257,97	0,00	257,97
2021	0	342	21200	01	REPARACION DE EDIFICIOS Y OTRAS CONS	0,00	0,00	0,00	-10.581,51	0,00	-10.581,51
2021	0	342	21300	01	REPARACION DE MAQUINARIA INSTALACION	0,00	0,00	0,00	7.668,03	0,00	7.668,03
2021	0	342	21400	01	REPARACION DE MATERIAL DE TRANSPORTE	0,00	0,00	0,00	-2.990,43	0,00	-2.990,43
2021	0	342	21600	01	Equipos para procesos de información	0,00	0,00	0,00	5.214,04	0,00	5.214,04
2021	0	342	22100	01	ENERGIA ELECTRICA INSTALACIONES DEPO	0,00	0,00	0,00	45.668,92	0,00	45.668,92
2021	0	342	22102	01	GAS INSTALACIONES DEPORTIVAS	0,00	0,00	0,00	22.891,99	0,00	22.891,99
2021	0	342	22103	01	Combustibles y carburantes.	0,00	0,00	0,00	1.094,89	0,00	1.094,89
2021	0	342	22104	01	VESTUARIO	0,00	0,00	0,00	-7.030,75	0,00	-7.030,75
2021	0	342	22199	01	OTROS SUMINISTROS	0,00	0,00	0,00	17.137,25	0,00	17.137,25
2021	0	342	22200	01	TELECOMUNICACIONES	0,00	0,00	0,00	44,74	0,00	44,74
2021	0	342	22700	01	LIMPIEZA Y ASEO	0,00	0,00	0,00	-3.338,11	0,00	-3.338,11
2021	0	342	22706	01	TRABAJOS TECNICOS	0,00	0,00	0,00	8.366,50	0,00	8.366,50

REMANENTE DE CRÉDITO

Ejer.	Org.	Prog.	Econ.	Sp.	Descripción	Remanentes comprometidos			Remanentes no comprometidos		
						Incorporables	No Incorp.	TOTAL	Incorporables	No Incorp.	TOTAL
2021	0	342	622	01	INSTALACIONES DEPORTIVAS	0,00	0,00	0,00	-13.915,00	0,00	-13.915,00
2021	0	342	622	02	PISTA MULTIDEPORTIVA SECTOR 8 BOO	0,00	0,00	0,00	9.979,41	0,00	9.979,41
2021	0	342	622	03	CUBIERTA DE PISCINA	0,00	0,00	0,00	86.867,80	0,00	86.867,80
2021	0	342	622	04	PABELLON DEPORTIVO ARCE	0,00	0,00	0,00	813.060,00	0,00	813.060,00
2021	0	342	622	05	AREA DEPORTIVA DE RENEDO	0,00	0,00	0,00	633.181,00	0,00	633.181,00
2021	0	342	622	06	CUBIERTA PISTA PADEL BOO	0,00	0,00	0,00	120.000,00	0,00	120.000,00
2021	0	342	622	07	PISTA MULTIDEPORTE EN BOO	0,00	0,00	0,00	30.000,00	0,00	30.000,00
2021	0	342	622	08	CUBIERTA PISTA POLIDEPORTIVA MORTERA	0,00	0,00	0,00	100.000,00	0,00	100.000,00
2021	0	342	623	02	CESPED ARTIFICIAL CAMPO FUTBOL VIMEN	0,00	0,00	0,00	47.784,19	0,00	47.784,19
2021	0	419	22699	01	GASTOS ORGANIZACION FERIA GANADO SAN	0,00	0,00	0,00	20.000,00	0,00	20.000,00
2021	0	419	22699	02	FERIA DE LA LECHE Y DERIVADOS	0,00	0,00	0,00	9.401,93	0,00	9.401,93
2021	0	425	623	02	INSTALACION ENERGIA RENOVABLE (BIOMA	0,00	0,00	0,00	30.000,00	0,00	30.000,00
2021	0	425	633	02	REPARACION INTEGRAL INSTALACION CALE	0,00	0,00	0,00	5.897,45	0,00	5.897,45

REMANENTE DE CRÉDITO

Ejer.	Org.	Prog.	Econ.	Sp.	Descripción	Remanentes comprometidos			Remanentes no comprometidos		
						Incorporables	No Incorp.	TOTAL	Incorporables	No Incorp.	TOTAL
2021	0	430	22100	01	ENERGIA ELECTRICA CAFETERIA VIMENOR	0,00	0,00	0,00	-295,15	0,00	-295,15
2021	0	430	22102	01	Gas.	0,00	0,00	0,00	5.000,00	0,00	5.000,00
2021	0	430	22602	01	PUNTO INFORMACION EUROPEO	0,00	0,00	0,00	100,00	0,00	100,00
2021	0	430	22699	01	GASTOS MANTENIMIENTO CAFETERIA VIMEN	0,00	0,00	0,00	1.563,95	0,00	1.563,95
2021	0	4311	20300	01	ALQUILERES MAQUINARIA Y UTILLAJE COM	0,00	0,00	0,00	3.002,10	0,00	3.002,10
2021	0	4311	21600	01	Equipos para procesos de información	0,00	0,00	0,00	3.000,00	0,00	3.000,00
2021	0	4311	22602	01	PUBLICIDAD Y PROPAGANDA	0,00	0,00	0,00	-4.572,70	0,00	-4.572,70
2021	0	4311	22699	01	COMERCIO FERIAS Y OTROS GASTOS	4.114,00	0,00	4.114,00	-6.589,99	0,00	-6.589,99
2021	0	432	21200	01	EDIFICIOS Y OTRAS CONSTRUCCIONES	0,00	0,00	0,00	912,88	0,00	912,88
2021	0	432	21300	01	MAQUINARIA INSTALACIONES TECNICAS	0,00	0,00	0,00	1.200,00	0,00	1.200,00
2021	0	432	215	01	MOBILIARIO	0,00	0,00	0,00	500,00	0,00	500,00
2021	0	432	22200	01	COMUNICACIONES TELEFONICAS TURISMO	0,00	0,00	0,00	333,80	0,00	333,80
2021	0	432	22699	01	Otros gastos diversos.	3.891,87	0,00	3.891,87	3.615,60	0,00	3.615,60

REMANENTE DE CRÉDITO

Ejer.	Org.	Prog.	Econ.	Sp.	Descripción	Remanentes comprometidos			Remanentes no comprometidos		
						Incorporables	No Incorp.	TOTAL	Incorporables	No Incorp.	TOTAL
2021	0	433	12001	01	SUELDOS DEL GRUPO A2	0,00	0,00	0,00	424,76	0,00	424,76
2021	0	433	12006	01	TRIENIOS	0,00	0,00	0,00	462,17	0,00	462,17
2021	0	433	12100	01	COMPLEMENTO DE DESTINO	0,00	0,00	0,00	81,33	0,00	81,33
2021	0	433	12101	01	COMPLEMENTO ESPECIFICO	0,00	0,00	0,00	120,41	0,00	120,41
2021	0	433	13001	01	HORAS EXTRAORDINARIAS	0,00	0,00	0,00	500,00	0,00	500,00
2021	0	433	13100	01	PERSONAL LABORAL TEMPORAL	0,00	0,00	0,00	431,59	0,00	431,59
2021	0	433	16000	01	SEGURIDAD SOCIAL	0,00	0,00	0,00	3.949,40	0,00	3.949,40
2021	0	433	22100	01	ENERGIA ELECTRICA	0,00	0,00	0,00	1.000,00	0,00	1.000,00
2021	0	433	22200	01	SERVICIOS DE TELECOMUNICACIONES	0,00	0,00	0,00	1.422,69	0,00	1.422,69
2021	0	433	22602	01	PROMOCION DESARRROLLO INDUSTRIAL	0,00	0,00	0,00	1.588,60	0,00	1.588,60
2021	0	433	22699	01	PROYECTOS DE DESARROLLO LOCAL	0,00	0,00	0,00	5.000,00	0,00	5.000,00
2021	0	433	23120	01	Del personal no directivo.	0,00	0,00	0,00	100,00	0,00	100,00
2021	0	433	47000	01	SUBVENCIONES PARA FOMENTO DEL EMPLEO	0,00	0,00	0,00	40.640,50	0,00	40.640,50

REMANENTE DE CRÉDITO

Ejer.	Org.	Prog.	Econ.	Sp.	Descripción	Remanentes comprometidos			Remanentes no comprometidos		
						Incorporables	No Incorp.	TOTAL	Incorporables	No Incorp.	TOTAL
2021	0	433	47900	01	SUBVENCION AUTONOMOS COVID 19 (SUPER	0,00	0,00	0,00	167.905,00	0,00	167.905,00
2021	0	433	47900	02	SUBVENCION AUTONOMOS COVID 19 PRESUP	0,00	0,00	0,00	190.000,00	0,00	190.000,00
2021	0	440	22100	01	ENERGIA ELECTRICA APEADERO	0,00	0,00	0,00	356,42	0,00	356,42
2021	0	440	623	01	Maquinaria, instalaciones técnicas y	0,00	0,00	0,00	-15.004,00	0,00	-15.004,00
2021	0	4411	22799	01	AUTOBUS MUNICIPAL	0,00	0,00	0,00	2.020,00	0,00	2.020,00
2021	0	4411	22799	02	TRANSPORTE NOCTURNO	0,00	0,00	0,00	5.309,39	0,00	5.309,39
2021	0	454	46800	01	SUBV. MANTENIMIENTO CAMIONOS JUNTAS	0,00	0,00	0,00	0,10	0,00	0,10
2021	0	454	609	01	SENDA PEATONAL RIA DEL PAS	0,00	0,00	0,00	196.474,82	0,00	196.474,82
2021	0	454	609	02	SENDA PEATONAL CARANDIA - RENEADO	0,00	0,00	0,00	30.000,00	0,00	30.000,00
2021	0	491	22799	01	OFICINA ATENCION AL CIUDADANO CENTRA	0,00	0,00	0,00	100,00	0,00	100,00
2021	0	492	21200	01	EDIFICIOS Y OTRAS CONSTRUCCIONES	0,00	0,00	0,00	500,00	0,00	500,00
2021	0	492	21300	01	Maquinaria, instalaciones técnicas y	0,00	0,00	0,00	535,36	0,00	535,36
2021	0	492	215	01	MOBILIARIO	0,00	0,00	0,00	500,00	0,00	500,00

REMANENTE DE CRÉDITO

Ejer.	Org.	Prog.	Econ.	Sp.	Descripción	Remanentes comprometidos			Remanentes no comprometidos		
						Incorporables	No Incorp.	TOTAL	Incorporables	No Incorp.	TOTAL
2021	0	492	21600	01	REPARACION DE EQUIPOS INFORMATICOS S	0,00	0,00	0,00	1.000,00	0,00	1.000,00
2021	0	492	22002	01	Material informático no inventariabl	0,00	0,00	0,00	1.000,00	0,00	1.000,00
2021	0	492	22200	01	TELECOMUNICACIONES SAC	0,00	0,00	0,00	1.000,00	0,00	1.000,00
2021	0	492	22799	01	GESTION DEL SAC	0,04	0,00	0,04	1.500,00	0,00	1.500,00
2021	0	493	22699	01	GASTOS FUNCIONAMIENTO OFICINA INFORM	0,00	0,00	0,00	2.744,00	0,00	2.744,00
2021	0	493	22700	01	Limpieza y aseo.	0,00	0,00	0,00	1.354,78	0,00	1.354,78
2021	0	912	10000	01	RETRIBUCIONES BASICAS DE ORGANOS DE	0,00	0,00	0,00	-8.682,19	0,00	-8.682,19
2021	0	912	16000	01	CUOTAS SOCIALES	0,00	0,00	0,00	9.296,77	0,00	9.296,77
2021	0	912	224	01	Primas de seguros.	0,00	0,00	0,00	64,58	0,00	64,58
2021	0	912	22601	01	ATENCIONES PROTOCOLARIAS Y REPRESENT	0,00	0,00	0,00	971,76	0,00	971,76
2021	0	912	22799	01	CONTRATAACION SERVICIOS PROFESIONALES	0,00	0,00	0,00	2.402,75	0,00	2.402,75
2021	0	912	23000	01	DIETAS POR ASISTENCIA A ORGANOS COLE	0,00	0,00	0,00	18.745,00	0,00	18.745,00
2021	0	912	23010	01	Del personal directivo.	0,00	0,00	0,00	487,56	0,00	487,56

REMANENTE DE CRÉDITO

Ejer.	Org.	Prog.	Econ.	Sp.	Descripción	Remanentes comprometidos			Remanentes no comprometidos		
						Incorporables	No Incorp.	TOTAL	Incorporables	No Incorp.	TOTAL
2021	0	912	23100	01	LOCOMOCION DE CONCEJAJALES	0,00	0,00	0,00	821,40	0,00	821,40
2021	0	920	12000	01	SUELDOS GRUPO A1	0,00	0,00	0,00	11.271,43	0,00	11.271,43
2021	0	920	12001	01	SUELDOS GRUPO A2	0,00	0,00	0,00	2.359,50	0,00	2.359,50
2021	0	920	12003	01	SUELDOS GRUPO C1	0,00	0,00	0,00	-18.206,56	0,00	-18.206,56
2021	0	920	12004	01	SUELDOS GRUPO C2	0,00	0,00	0,00	796,79	0,00	796,79
2021	0	920	12005	01	SUELDOS GRUPO E	0,00	0,00	0,00	9.703,48	0,00	9.703,48
2021	0	920	12006	01	TRIENIOS	0,00	0,00	0,00	-5.348,93	0,00	-5.348,93
2021	0	920	12100	01	COMPLEMENTO DESTINO	0,00	0,00	0,00	11.772,46	0,00	11.772,46
2021	0	920	12101	01	COMPLEMENTO ESPECIFICO	0,00	0,00	0,00	8.899,47	0,00	8.899,47
2021	0	920	13100	01	PERSONAL LABORAL GTEMPORAL	0,00	0,00	0,00	8.139,28	0,00	8.139,28
2021	0	920	15000	01	Productividad.	0,00	0,00	0,00	-5.092,82	0,00	-5.092,82
2021	0	920	15100	01	GRATIFICACIONES	0,00	0,00	0,00	-2.737,74	0,00	-2.737,74
2021	0	920	16000	01	SEGURIDAD SOCIAL	0,00	0,00	0,00	25.918,50	0,00	25.918,50
2021	0	920	16008	01	ASISTENCIA MEDICO-FARMACEUTICA	0,00	0,00	0,00	1.169,43	0,00	1.169,43

REMANENTE DE CRÉDITO

Ejer.	Org.	Prog.	Econ.	Sp.	Descripción	Remanentes comprometidos			Remanentes no comprometidos		
						Incorporables	No Incorp.	TOTAL	Incorporables	No Incorp.	TOTAL
2021	0	920	16200	01	FORMACION Y PERFECCIONAMIENTO DEL PE	0,00	0,00	0,00	4.220,00	0,00	4.220,00
2021	0	920	16204	01	ACCION SOCIAL PERSONAL	409,95	0,00	409,95	5.261,16	0,00	5.261,16
2021	0	920	206	01	Arrendamientos de equipos para proce	0,00	0,00	0,00	1.000,00	0,00	1.000,00
2021	0	920	21200	01	Edificios y otras construcciones.	0,00	0,00	0,00	-1.306,26	0,00	-1.306,26
2021	0	920	21300	01	REP. MAQUINARIA, INSTALACIONES Y UTI	1.219,68	0,00	1.219,68	11.190,95	0,00	11.190,95
2021	0	920	21400	01	REPARACIONES Y CONSERVACION DE ELEME	0,00	0,00	0,00	1.612,30	0,00	1.612,30
2021	0	920	21500	01	MOBILIARIO	0,00	0,00	0,00	5.000,00	0,00	5.000,00
2021	0	920	21600	01	REPARACION DE EQUIPOS PARA PROCESOS	0,02	0,00	0,02	66.976,74	0,00	66.976,74
2021	0	920	22000	01	MATERIAL DE OFICINA NO INVENTARIABLE	0,00	0,00	0,00	5.729,89	0,00	5.729,89
2021	0	920	22001	01	PRENSA, REVISTAS, LIBROS Y OTRAS PUB	0,00	0,00	0,00	6.460,74	0,00	6.460,74
2021	0	920	22002	01	MATERIAL INFORMATICO NO INVENTARIAEL	0,00	0,00	0,00	4.751,20	0,00	4.751,20
2021	0	920	22100	01	Energía eléctrica.	0,00	0,00	0,00	6.231,56	0,00	6.231,56
2021	0	920	22101	01	AGUA	0,00	0,00	0,00	813,31	0,00	813,31

REMANENTE DE CRÉDITO

Ejer.	Org.	Prog.	Econ.	Sp.	Descripción	Remanentes comprometidos			Remanentes no comprometidos		
						Incorporables	No Incorp.	TOTAL	Incorporables	No Incorp.	TOTAL
2021	0	920	22102	01	Gas.	0,00	0,00	0,00	949,50	0,00	949,50
2021	0	920	22103	01	COMBUSTIBLES Y CARBURANTES	0,00	0,00	0,00	683,08	0,00	683,08
2021	0	920	22104	01	VESTUARIO	0,00	0,00	0,00	500,00	0,00	500,00
2021	0	920	22106	01	PRODUCTOS FARMACEUTICOS	0,00	0,00	0,00	500,00	0,00	500,00
2021	0	920	22199	01	OTROS SUMINISTROS	0,00	0,00	0,00	324,95	0,00	324,95
2021	0	920	22200	01	COMUNICACIONES TELEFONICAS	0,00	0,00	0,00	2.195,44	0,00	2.195,44
2021	0	920	22201	01	COMUNICACIONES POSTALES	0,00	0,00	0,00	4.927,00	0,00	4.927,00
2021	0	920	22400	01	PRIMAS DE SEGUROS	0,00	0,00	0,00	6.024,39	0,00	6.024,39
2021	0	920	22500	01	TRIBUTOS	0,00	0,00	0,00	4.900,00	0,00	4.900,00
2021	0	920	22602	01	PUBLICIDAD Y PROPAGANDA	0,00	0,00	0,00	-1.394,87	0,00	-1.394,87
2021	0	920	22603	01	ANUNCIOS EN PRENSA Y BOLETINES OFICI	0,00	0,00	0,00	770,86	0,00	770,86
2021	0	920	22604	01	GASTOS JURIDICOS	9.821,97	0,00	9.821,97	683,28	0,00	683,28
2021	0	920	22604	02	RESPONSABILIDAD PATRIMONIAL	0,00	0,00	0,00	7.265,29	0,00	7.265,29

REMANENTE DE CRÉDITO

Ejer.	Org.	Prog.	Econ.	Sp.	Descripción	Remanentes comprometidos			Remanentes no comprometidos		
						Incorporables	No Incorp.	TOTAL	Incorporables	No Incorp.	TOTAL
2021	0	920	22604	03	GASTOS DERECHOS PROPLIEDAD INTELECTU	0,00	0,00	0,00	17.272,60	0,00	17.272,60
2021	0	920	22604	04	TASACION COSTAS JUDICIALES	0,00	0,00	0,00	-3.704,89	0,00	-3.704,89
2021	0	920	22699	01	OTROS GASTOS DIVERSOS DE NATURALEZA	0,00	0,00	0,00	11.988,19	0,00	11.988,19
2021	0	920	22700	01	Limpieza y aseo.	34.439,63	0,00	34.439,63	70.614,03	0,00	70.614,03
2021	0	920	22700	02	EXPEDIENTE EXTRAJUDICIAL 12/20	0,00	0,00	0,00	30.000,00	0,00	30.000,00
2021	0	920	23020	01	DIETAS DEL PERSONAL NO DIRECTIVO	0,00	0,00	0,00	382,60	0,00	382,60
2021	0	920	23100	01	LOCOMOCION	0,00	0,00	0,00	1.745,40	0,00	1.745,40
2021	0	920	35200	01	INTERESES DE DEMORA	0,00	0,00	0,00	9.555,95	0,00	9.555,95
2021	0	920	359	01	Otros gastos financieros.	0,00	0,00	0,00	-4.151,38	0,00	-4.151,38
2021	0	920	623	01	INSTALACION ASCENSOR EDIFICIO LIENCR	17.296,95	0,00	17.296,95	-6.227,40	0,00	-6.227,40
2021	0	920	625	01	MOBILIARIO 2020	0,00	0,00	0,00	16.195,67	0,00	16.195,67
2021	0	920	625	02	MOBILIARIO EDIFICIO LLOSACAMPO	0,00	0,00	0,00	18.000,00	0,00	18.000,00
2021	0	920	62600	01	EQUIPOS PARA PROCESOS DE INFORMACION	0,00	0,00	0,00	-148,04	0,00	-148,04

REMANENTE DE CRÉDITO

Ejer.	Org.	Prog.	Econ.	Sp.	Descripción	Remanentes comprometidos			Remanentes no comprometidos		
						Incorporables	No Incorp.	TOTAL	Incorporables	No Incorp.	TOTAL
2021	0	920	62600	02	Equipos para procesos de información	181,50	0,00	181,50	1.328,84	0,00	1.328,84
2021	0	920	641	01	Gastos en aplicaciones informáticas.	0,00	0,00	0,00	25.715,30	0,00	25.715,30
2021	0	920	641	02	GASTOS EN APLICACIONES INFORMATICAS	0,00	0,00	0,00	40.000,00	0,00	40.000,00
2021	0	920	641	03	GASTOS EN APLICACIONES INFORMATICAS	0,00	0,00	0,00	5.000,00	0,00	5.000,00
2021	0	920	831	01	Préstamos a largo plazo. Desarrollo	0,00	0,00	0,00	18.075,00	0,00	18.075,00
2021	0	924	22799	01	BOLETIN MUNICIPAL	0,00	0,00	0,00	6.345,00	0,00	6.345,00
2021	0	931	12000	01	SUELDOS GRUPO A1	0,00	0,00	0,00	3.072,39	0,00	3.072,39
2021	0	931	12001	01	SUELDOS GRUPO A2	0,00	0,00	0,00	367,29	0,00	367,29
2021	0	931	12003	01	SUELDOS GRUPO C1	0,00	0,00	0,00	3.970,97	0,00	3.970,97
2021	0	931	12004	01	SUELDOS GRUPO C2	0,00	0,00	0,00	11.690,46	0,00	11.690,46
2021	0	931	12006	01	TRIENIOS	0,00	0,00	0,00	9.851,36	0,00	9.851,36
2021	0	931	12100	01	COMPLEMENTO DE DESTINO	0,00	0,00	0,00	6.560,42	0,00	6.560,42
2021	0	931	12101	01	COMPLEMENTO ESPECIFICO	0,00	0,00	0,00	10.176,92	0,00	10.176,92

REMANENTE DE CRÉDITO

Ejer.	Org.	Prog.	Econ.	Sp.	Descripción	Remanentes comprometidos			Remanentes no comprometidos		
						Incorporables	No Incorp.	TOTAL	Incorporables	No Incorp.	TOTAL
2021	0	931	15000	01	Productividad.	0,00	0,00	0,00	-1.918,63	0,00	-1.918,63
2021	0	931	15100	01	GRATIFICACIONES	0,00	0,00	0,00	3.000,00	0,00	3.000,00
2021	0	931	16000	01	SEGURIDAD SOCIAL	0,00	0,00	0,00	7.815,62	0,00	7.815,62
2021	0	931	16008	01	ASISTENCIA MEDICO-FARMACEUTICA	0,00	0,00	0,00	4,70	0,00	4,70
2021	0	931	22706	01	Estudios y trabajos técnicos.	0,00	0,00	0,00	6.050,00	0,00	6.050,00
2021	0	932	12000	01	SUELDOS GRUPO A1	0,00	0,00	0,00	-1.261,93	0,00	-1.261,93
2021	0	932	12003	01	SUELDOS GRUPO C1	0,00	0,00	0,00	1.164,24	0,00	1.164,24
2021	0	932	12004	01	SUELDOS GRUPO C2	0,00	0,00	0,00	-3.494,31	0,00	-3.494,31
2021	0	932	12006	01	TRIENIOS	0,00	0,00	0,00	707,35	0,00	707,35
2021	0	932	12100	01	COMPLEMENTO DE DESTINO	0,00	0,00	0,00	-484,66	0,00	-484,66
2021	0	932	12101	01	COMPLEMENTO ESPECIFICO	0,00	0,00	0,00	-7.833,04	0,00	-7.833,04
2021	0	932	15000	01	Productividad.	0,00	0,00	0,00	-3.600,00	0,00	-3.600,00
2021	0	932	15100	01	GRATIFICACIONES	0,00	0,00	0,00	-2.942,39	0,00	-2.942,39

REMANENTE DE CRÉDITO

Ejer.	Org.	Prog.	Econ.	Sp.	Descripción	Remanentes comprometidos			Remanentes no comprometidos		
						Incorporables	No Incorp.	TOTAL	Incorporables	No Incorp.	TOTAL
2021	0	932	16000	01	SEGURIDAD SOCIAL	0,00	0,00	0,00	8.689,16	0,00	8.689,16
2021	0	932	16008	01	ASISTENCIA MEDICO-FARMACEUTICA	0,00	0,00	0,00	-855,33	0,00	-855,33
2021	0	933	46800	01	SUBV. MANTENIMIENTO PATRIMONIO JUNTA	0,00	0,00	0,00	0,02	0,00	0,02
2021	0	933	622	01	REHABILITACION ESCUELAS VIOÑO B° SAN	0,00	0,00	0,00	-4.594,29	0,00	-4.594,29
2021	0	933	622	02	REHABILITACION ESCUELAS VIOÑO 2020	0,00	0,00	0,00	-33.325,41	0,00	-33.325,41
2021	0	933	622	03	REHABILITACION ESCUELAS ORUÑA	0,00	0,00	0,00	4.240,13	0,00	4.240,13
2021	0	933	622	04	REHABILITACION ANTIGUO EDIFICIO DE C	0,00	0,00	0,00	22.867,85	0,00	22.867,85
2021	0	933	622	05	REHABILITACION POLIDEPORTIVO DE LIEN	0,00	0,00	0,00	8.845,50	0,00	8.845,50
2021	0	933	622	06	REHABILITACION POLIDEPORTIVO DE RENE	0,00	0,00	0,00	10.767,66	0,00	10.767,66
2021	0	933	622	07	ACTUACION LUDOTECA	18.271,00	0,00	18.271,00	370.597,00	0,00	370.597,00
2021	0	933	622	08	ACTUACION ESCUELAS QUIJANO	17.445,78	0,00	17.445,78	92.410,64	0,00	92.410,64
2021	0	933	622	09	ACTUACION LOCAL ZURITA	0,00	0,00	0,00	55.219,61	0,00	55.219,61
2021	0	933	622	10	REPARACION EDIFICIO CARANDIA	0,00	0,00	0,00	19.820,98	0,00	19.820,98

REMANENTE DE CRÉDITO

Ejer.	Org.	Prog.	Econ.	Sp.	Descripción	Remanentes comprometidos			Remanentes no comprometidos		
						Incorporables	No Incorp.	TOTAL	Incorporables	No Incorp.	TOTAL
2021	0	933	622	11	MEJORA EDIFICIO DE PARBAYON	7.539,59	0,00	7.539,59	2.170,97	0,00	2.170,97
2021	0	933	622	12	REHABILITACION SEGUNDA TORRE ESCUELA	0,00	0,00	0,00	73.076,19	0,00	73.076,19
2021	0	933	623	01	INSTALACION CALEFACCION ESCUELAS VIO	0,00	0,00	0,00	5.318,42	0,00	5.318,42
2021	0	933	640	01	INVENTARIO DE BIENES	0,00	0,00	0,00	30.000,00	0,00	30.000,00
2021	0	934	12000	01	SUELDOS GRUPO A1	0,00	0,00	0,00	5.175,43	0,00	5.175,43
2021	0	934	12003	01	SUELDOS GRUPO C1	0,00	0,00	0,00	-1.098,88	0,00	-1.098,88
2021	0	934	12004	01	SUELDOS GRUPO C2	0,00	0,00	0,00	-1.256,89	0,00	-1.256,89
2021	0	934	12006	01	TRIENIOS	0,00	0,00	0,00	242,03	0,00	242,03
2021	0	934	12100	01	COMPLEMENTO DE DESTINO	0,00	0,00	0,00	3.687,40	0,00	3.687,40
2021	0	934	12101	01	COMPLEMENTO ESPECIFICO	0,00	0,00	0,00	10.514,03	0,00	10.514,03
2021	0	934	15100	01	GRATIFICACIONES	0,00	0,00	0,00	-4.521,32	0,00	-4.521,32
2021	0	934	16000	01	SEGURIDAD SOCIAL	0,00	0,00	0,00	16.735,58	0,00	16.735,58
2021	0	934	22699	01	COSTES COBRANZA AEAT	0,00	0,00	0,00	76.397,64	0,00	76.397,64
2021	0	934	22706	01	ESTUDIOS Y TRABAJOS TECNICOS	3.049,34	0,00	3.049,34	4.424,13	0,00	4.424,13

REMANENTE DE CRÉDITO

Ejer.	Org.	Prog.	Econ.	Sp.	Descripción	Remanentes comprometidos			Remanentes no comprometidos		
						Incorporables	No Incorp.	TOTAL	Incorporables	No Incorp.	TOTAL
2021	0	934	22799	01	TRABAJOS REALIZADOS POR OTRAS EMPRES	0,00	0,00	0,00	1.384,00	0,00	1.384,00
2021	0	934	23120	01	DEL PERSONAL NO DIRECTIVO	0,00	0,00	0,00	100,00	0,00	100,00
TOTAL						1.237.811,58	0,00	1.237.811,58	14.145.679,48	0,00	14.145.679,48

2) Presupuesto de ingresos

a) Proceso de gestión

La información sobre los derechos anulados, cancelados y sobre la recaudación neta de los ingresos reconocidos en el presupuesto del ejercicio 2021, se muestra en los siguientes cuadros:

a.1.) Derechos Anulados

SITUACIÓN DE INGRESOS. PRESUPUESTO DE EJERCICIO CORRIENTE

Proceso de gestión : Derechos anulados (Resumen General por Ap.Pres. (IGAE; por económica))

Econ.	Descripción	Anulación de liquidaciones	Aplazamiento y fraccionamiento	Devolución de ingresos	Total derechos anulados
112	Impuesto sobre Bienes Inmuebles. Bienes Inmuebles de Naturaleza Rústica.	331,56	0,00	2.883,30	3.214,86
113	Impuesto sobre Bienes Inmuebles. Bienes inmuebles de Naturaleza Urbana.	25.856,43	0,00	25.200,50	51.056,93
115	Impuesto sobre Vehículos de Tracción Mecánica.	3.816,61	0,00	5.110,84	8.927,45
116	Impuesto sobre Incremento del Valor de los Terrenos de Naturaleza Urbana.	65.968,47	0,00	29.204,40	95.172,87
13000	Impuesto sobre Actividades Económicas.	117,96	0,00	0,00	117,96
290	Impuesto sobre construcciones, instalaciones y obras.	17.016,59	0,00	3.870,36	20.886,95
300	Tasas por la prestación de servicios públicos básicos.	416,13	0,00	830,83	1.246,96
301	Servicio de alcantarillado.	177,35	0,00	142,73	320,08
302	Servicio de recogida de basuras.	424,79	0,00	42,86	467,65
31901	RETIRADA DE PERROS	269,81	0,00	0,00	269,81
31902	PLAN GRATUIDAD LIBROS DE TEXTO	0,00	0,00	2.950,00	2.950,00

SITUACIÓN DE INGRESOS. PRESUPUESTO DE EJERCICIO CORRIENTE

Proceso de gestión : Derechos anulados (Resumen General por Ap.Pres. (IGAE; por económica))

Econ.	Descripción	Anulación de liquidaciones	Aplazamiento y fraccionamiento	Devolución de ingresos	Total derechos anulados
321	Licencias urbanísticas.	15.857,35	0,00	34,76	15.892,11
325	Tasa por expedición de documentos.	60,10	0,00	0,00	60,10
32901	Otras tasas por la realización de actividades de competencia local.	0,00	0,00	62,50	62,50
33100	Tasa por entrada de vehículos.	267,72	0,00	0,00	267,72
34100	Servicios asistenciales. AYUDA A DOMICILIO	0,00	0,00	81,00	81,00
34207	Servicios educativos. MUSICA	0,00	0,00	1.521,00	1.521,00
34208	Servicios educativos. CAMPAMENTOS VERANO	0,00	0,00	40,00	40,00
34211	Servicios educativos. VERANO DE COLORES	0,00	0,00	366,00	366,00
34212	Servicios educativos. PINTURA	0,00	0,00	36,00	36,00
34301	Servicios deportivos. PISCINA	0,00	0,00	158,00	158,00
34304	Servicios deportivos. EQUITACION	0,00	0,00	100,00	100,00

SITUACIÓN DE INGRESOS. PRESUPUESTO DE EJERCICIO CORRIENTE

Proceso de gestión : Derechos anulados (Resumen General por Ap.Pres. (IGAE; por económica))

Econ.	Descripción	Anulación de liquidaciones	Aplazamiento y fraccionamiento	Devolución de ingresos	Total derechos anulados
34305	Servicios deportivos. AJEDREZ	0,00	0,00	36,00	36,00
34306	Servicios deportivos. ATLETISMO	0,00	0,00	270,00	270,00
34307	Servicios deportivos. BADMINTON	0,00	0,00	36,00	36,00
34308	Servicios deportivos. BALONCESO	0,00	0,00	567,00	567,00
34309	Servicios deportivos. BALONMANO	0,00	0,00	90,00	90,00
34310	Servicios deportivos. BODYBOARD	0,00	0,00	136,00	136,00
34314	Servicios deportivos. FUNKY HOUSE Y HIP-HOP	0,00	0,00	108,00	108,00
34315	Servicios deportivos. FUTBOL	0,00	0,00	6.810,00	6.810,00
34317	Servicios deportivos. GIMNASIA RITMICA	0,00	0,00	126,00	126,00
34318	Servicios deportivos. SURF	0,00	0,00	50,00	50,00
34319	Servicios deportivos. KARATE	0,00	0,00	162,00	162,00

SITUACIÓN DE INGRESOS. PRESUPUESTO DE EJERCICIO CORRIENTE

Proceso de gestión : Derechos anulados (Resumen General por Ap.Pres. (IGAE; por económica))

Econ.	Descripción	Anulación de liquidaciones	Aplazamiento y fraccionamiento	Devolución de ingresos	Total derechos anulados
34321	Servicios deportivos. PADEL	0,00	0,00	147,00	147,00
34325	Servicios deportivos. PIRAGÜISMO	0,00	0,00	184,00	184,00
34326	Servicios deportivos. PSICOMOTRICIDAD Y MULTIJUEGOS	0,00	0,00	54,00	54,00
34327	Servicios deportivos. ROCODROMO Y ESCALADA	0,00	0,00	70,00	70,00
34328	Servicios deportivos. SKATER	0,00	0,00	189,00	189,00
34329	Servicios deportivos. TENIS	0,00	0,00	88,00	88,00
34330	Servicios deportivos. TENIS DE MESA	0,00	0,00	36,00	36,00
34331	Servicios deportivos. PADDLE SURF	0,00	0,00	60,00	60,00
34333	Servicios deportivos. ALQUILER PISTAS PADEL Y TENIS	0,00	0,00	108,00	108,00
39100	Multas por infracciones urbanísticas.	15.001,00	0,00	0,00	15.001,00
39200	Recargos por declaración extemporánea sin requerimiento previo.	833,80	0,00	326,63	1.160,43

SITUACIÓN DE INGRESOS. PRESUPUESTO DE EJERCICIO CORRIENTE

Proceso de gestión : Derechos anulados (Resumen General por Ap.Pres. (IGAE; por económica))

Econ.	Descripción	Anulación de liquidaciones	Aplazamiento y fraccionamiento	Devolución de ingresos	Total derechos anulados
39210	Recargo ejecutivo..	0,00	0,00	344,07	344,07
39211	Recargo de apremio.	0,00	0,00	2.009,43	2.009,43
393	Intereses de demora.	276,56	0,00	295,34	571,90
399	Otros ingresos diversos.	0,00	0,00	423,38	423,38
39901	Otros ingresos diversos.	0,00	0,00	7,81	7,81
42000	Participación en los Tributos del Estado.	0,00	0,00	108.834,70	108.834,70
45001	Otras transferencias incondicionadas.	0,00	0,00	7.351,61	7.351,61
45002	Transferencias corrientes en cumplimiento de convenios suscritos con la Comunidad Autónoma en materia de Servicios Sociales y Políticas de Iguar	14.219,00	0,00	0,00	14.219,00
550	De concesiones administrativas con contraprestación periódica.	3.000,00	0,00	5.420,00	8.420,00
TOTAL		163.911,23	0,00	206.975,05	370.886,28

a.2.) Derechos Cancelados

Listado sin datos

a.3.) Recaudación neta

SITUACIÓN DE INGRESOS. PRESUPUESTO DE EJERCICIO CORRIENTE

Proceso de gestión : Recaudación neta (Resumen General por Ap.Pres. (IGAE; por económica))

Econ.	Descripción	Recaudación	Devoluciones de	Recaudación
		total	ingreso	neto
112	Impuesto sobre Bienes Inmuebles. Bienes Inmuebles de Naturaleza Rústica.	334.294,12	2.883,30	331.410,82
113	Impuesto sobre Bienes Inmuebles. Bienes inmuebles de Naturaleza Urbana.	6.693.212,96	25.200,50	6.668.012,46
115	Impuesto sobre Vehículos de Tracción Mecánica.	1.197.719,71	5.110,84	1.192.608,87
116	Impuesto sobre Incremento del Valor de los Terrenos de Naturaleza Urbana.	739.000,73	29.204,40	709.796,33
13000	Impuesto sobre Actividades Económicas.	202.565,02	0,00	202.565,02
290	Impuesto sobre construcciones, instalaciones y obras.	356.952,12	3.870,36	353.081,76
300	Tasas por la prestación de servicios públicos básicos.	1.361.678,13	830,83	1.360.847,30
301	Servicio de alcantarillado.	317.728,11	142,73	317.585,38
302	Servicio de recogida de basuras.	1.013.586,21	42,86	1.013.543,35
31901	RETIRADA DE PERROS	2.115,53	0,00	2.115,53
31902	PLAN GRATUIDAD LIBROS DE TEXTO	15.780,00	2.950,00	12.830,00

SITUACIÓN DE INGRESOS. PRESUPUESTO DE EJERCICIO CORRIENTE

Proceso de gestión : Recaudación neta (Resumen General por Ap.Pres. (IGAE; por económica))

Econ.	Descripción	Recaudación	Devoluciones de	Recaudación
		total	ingreso	neta
321	Licencias urbanísticas.	279.764,23	34,76	279.729,47
322	Cedulas de habitabilidad y licencias de primera ocupación.	2.500,00	0,00	2.500,00
325	Tasa por expedición de documentos.	6.659,04	0,00	6.659,04
329	Otras tasas por la realización de actividades de competencia local.	2.240,00	0,00	2.240,00
32901	Otras tasas por la realización de actividades de competencia local.	8.590,00	62,50	8.527,50
330	Tasa de estacionamiento de vehículos.	609,00	0,00	609,00
33100	Tasa por entrada de vehículos.	3.759,95	0,00	3.759,95
33200	Tasa por utilización privativa o aprovechamiento especial por empresas explotadoras de servicios de suministros. GAS	47.072,01	0,00	47.072,01
33201	Tasa por utilización privativa o aprovechamiento especial por empresas explotadoras de servicios de suministros. ELECTRA	145.305,91	0,00	145.305,91
33203	Tasa por utilización privativa o aprovechamiento especial por empresas explotadoras de servicios de suministros.	2.976,48	0,00	2.976,48
338	Compensación de Telefónica de España S.A.	46.574,20	0,00	46.574,20

SITUACIÓN DE INGRESOS. PRESUPUESTO DE EJERCICIO CORRIENTE

Proceso de gestión : Recaudación neta (Resumen General por Ap.Pres. (IGAE; por económica))

Econ.	Descripción	Recaudación	Devoluciones de	Recaudación
		total	ingreso	neto
34100	Servicios asistenciales. AYUDA A DOMICILIO	30.527,09	81,00	30.446,09
34101	Servicios asistenciales. CATERING SOCIAL	16.433,00	0,00	16.433,00
34200	Servicios educativos. MENTOR	1.087,00	0,00	1.087,00
34202	Servicios educativos. DANZA	486,00	0,00	486,00
34203	Servicios educativos. TEATRO	252,00	0,00	252,00
34205	Servicios educativos. FOLCLORE	216,00	0,00	216,00
34206	Servicios educativos. TRAJES REGIONALES	144,00	0,00	144,00
34207	Servicios educativos. MUSICA	8.573,00	1.521,00	7.052,00
34208	Servicios educativos. CAMPAMENTOS VERANO	4.760,00	40,00	4.720,00
34211	Servicios educativos. VERANO DE COLORES	20.532,00	366,00	20.166,00
34212	Servicios educativos. PINTURA	1.728,00	36,00	1.692,00

SITUACIÓN DE INGRESOS. PRESUPUESTO DE EJERCICIO CORRIENTE

Proceso de gestión : Recaudación neta (Resumen General por Ap.Pres. (IGAE; por económica))

Econ.	Descripción	Recaudación	Devoluciones de	Recaudación
		total	ingreso	neto
34301	Servicios deportivos. PISCINA	23.689,00	158,00	23.531,00
34304	Servicios deportivos. EQUITACION	9.714,00	100,00	9.614,00
34305	Servicios deportivos. AJEDREZ	3.071,00	36,00	3.035,00
34306	Servicios deportivos. ATLETISMO	8.127,00	270,00	7.857,00
34307	Servicios deportivos. BADMINTON	1.332,00	36,00	1.296,00
34308	Servicios deportivos. BALONCESO	12.573,00	567,00	12.006,00
34309	Servicios deportivos. BALONMANO	3.801,00	90,00	3.711,00
34310	Servicios deportivos. BODYBOARD	3.908,00	136,00	3.772,00
34311	Servicios deportivos. BOLOS	828,00	0,00	828,00
34312	Servicios deportivos. CICLISMO	1.278,00	0,00	1.278,00
34313	Servicios deportivos. ESGRIMA	1.138,00	0,00	1.138,00

SITUACIÓN DE INGRESOS. PRESUPUESTO DE EJERCICIO CORRIENTE

Proceso de gestión : Recaudación neta (Resumen General por Ap.Pres. (IGAE; por económica))

Econ.	Descripción	Recaudación	Devoluciones de	Recaudación
		total	ingreso	neto
34314	Servicios deportivos. FUNKY HOUSE Y HIP-HOP	2.334,00	108,00	2.226,00
34315	Servicios deportivos. FUTBOL	15.649,00	6.810,00	8.839,00
34316	Servicios deportivos. FUTBOL MESA	2.205,00	0,00	2.205,00
34317	Servicios deportivos. GIMNASIA RITMICA	3.213,00	126,00	3.087,00
34318	Servicios deportivos. SURF	7.559,00	50,00	7.509,00
34319	Servicios deportivos. KARATE	3.597,00	162,00	3.435,00
34321	Servicios deportivos. PADEL	5.403,00	147,00	5.256,00
34322	Servicios deportivos. PALAS CANTABRAS	426,00	0,00	426,00
34323	Servicios deportivos. PATINAJE	2.952,00	0,00	2.952,00
34325	Servicios deportivos. PIRAGÜISMO	3.967,00	184,00	3.783,00
34326	Servicios deportivos. PSICOMOTRICIDAD Y MULTIJUEGOS	1.242,00	54,00	1.188,00

SITUACIÓN DE INGRESOS. PRESUPUESTO DE EJERCICIO CORRIENTE

Proceso de gestión : Recaudación neta (Resumen General por Ap.Pres. (IGAE; por económica))

Econ.	Descripción	Recaudación	Devoluciones de	Recaudación
		total	ingreso	neto
34327	Servicios deportivos. ROCODROMO Y ESCALADA	1.078,00	70,00	1.008,00
34328	Servicios deportivos. SKATER	1.836,00	189,00	1.647,00
34329	Servicios deportivos. TENIS	5.520,00	88,00	5.432,00
34330	Servicios deportivos. TENIS DE MESA	384,00	36,00	348,00
34331	Servicios deportivos. PADDLE SURF	1.630,00	60,00	1.570,00
34332	Servicios deportivos. VESTUARIO DEPORTIVO	1.267,00	0,00	1.267,00
34333	Servicios deportivos. ALQUILER PISTAS PADEL Y TENIS	20.210,50	108,00	20.102,50
34334	Servicios deportivos. TIRO CON ARCO	927,00	0,00	927,00
389	Otros reintegros de operaciones corrientes.	33.118,59	0,00	33.118,59
39100	Multas por infracciones urbanísticas.	1.501,00	0,00	1.501,00
39190	Otras multas y sanciones.	26.223,91	0,00	26.223,91

SITUACIÓN DE INGRESOS. PRESUPUESTO DE EJERCICIO CORRIENTE

Proceso de gestión : Recaudación neta (Resumen General por Ap.Pres. (IGAE; por económica))

Econ.	Descripción	Recaudación	Devoluciones de	Recaudación
		total	ingreso	neto
39200	Recargos por declaración extemporánea sin requerimiento previo.	7.741,86	326,63	7.415,23
39210	Recargo ejecutivo..	13.991,88	344,07	13.647,81
39211	Recargo de apremio.	163.210,76	2.009,43	161.201,33
393	Intereses de demora.	58.364,40	295,34	58.069,06
398	Indemnizaciones de seguros de no vida.	9.863,31	0,00	9.863,31
399	Otros ingresos diversos.	62.666,30	423,38	62.242,92
39901	Otros ingresos diversos.	0,00	7,81	-7,81
39902	Otros ingresos diversos. FOTOVOLTAICA	2.534,65	0,00	2.534,65
39903	Otros ingresos diversos. SENTENCIAS JUDICIALES	8.835,55	0,00	8.835,55
42000	Participación en los Tributos del Estado.	5.681.220,73	108.834,70	5.572.386,03
42090	Otras transferencias corrientes de la Administración General del Estado.	20.747,36	0,00	20.747,36

SITUACIÓN DE INGRESOS. PRESUPUESTO DE EJERCICIO CORRIENTE

Proceso de gestión : Recaudación neta (Resumen General por Ap.Pres. (IGAE; por económica))

Econ.	Descripción	Recaudación	Devoluciones de	Recaudación
		total	ingreso	neto
42190	De otros Organismos Autónomos y Agencias.	350,44	0,00	350,44
45001	Otras transferencias incondicionadas.	1.149.296,97	7.351,61	1.141.945,36
45002	Transferencias corrientes en cumplimiento de convenios suscritos con la Comunidad Autónoma en materia de Servicios Sociales y Po	473.365,64	0,00	473.365,64
550	De concesiones administrativas con contraprestación periódica.	2.000,00	5.420,00	-3.420,00
75080	Otras transferencias de capital de la Administración General de la Comunidad Autónoma.	130.000,00	0,00	130.000,00
830	Reintegros de préstamos de fuera del sector público a corto plazo.	24.804,85	0,00	24.804,85
		TOTAL	206.975,05	20.679.143,20

b) Devoluciones de ingresos

Las devoluciones de ingresos realizadas durante el ejercicio, se presentan en el cuadro siguiente.

SITUACIÓN DE INGRESOS. PRESUPUESTO DE EJERCICIO CORRIENTE

Devoluciones de ingresos (Resumen General por Ap.Pres. (IGAE; por económica))

Econ.	Descripción	Pdtes. de pago a	Modificaciones	Reconocidas en	Total	Prescripciones	Pagadas en el	Pendientes de
		1 de Enero	al saldo inicial y anulaciones	el ejercicio	devoluciones reconocidas		ejercicio	pago
112	Impuesto sobre Bienes Inmuebles. Bienes Inmuebles de N	0,00	0,00	2.883,30	2.883,30	0,00	2.883,30	0,00
113	Impuesto sobre Bienes Inmuebles. Bienes inmuebles de N	458,67	0,00	25.707,14	26.165,81	0,00	25.200,50	965,31
115	Impuesto sobre Vehículos de Tracción Mecánica.	1.482,16	0,00	5.224,77	6.706,93	0,00	5.110,84	1.596,09
116	Impuesto sobre Incremento del Valor de los Terrenos de	317,06	0,00	28.887,34	29.204,40	0,00	29.204,40	0,00
13000	Impuesto sobre Actividades Económicas.	4.281,55	0,00	0,00	4.281,55	0,00	0,00	4.281,55
290	Impuesto sobre construcciones, instalaciones y obras.	20.887,95	0,00	3.870,36	24.758,31	0,00	3.870,36	20.887,95
300	Tasas por la prestación de servicios públicos básicos.	441,40	0,00	389,43	830,83	0,00	830,83	0,00
301	Servicio de alcantarillado.	78,81	0,00	63,92	142,73	0,00	142,73	0,00
302	Servicio de recogida de basuras.	0,00	0,00	42,86	42,86	0,00	42,86	0,00
313	Servicios deportivos.	6,00	0,00	0,00	6,00	0,00	0,00	6,00

SITUACIÓN DE INGRESOS. PRESUPUESTO DE EJERCICIO CORRIENTE

Devoluciones de ingresos (Resumen General por Ap.Pres. (IGAE; por económica))

Econ.	Descripción	Pdtes. de pago a	Modificaciones	Reconocidas en	Total	Prescripciones	Pagadas en el	Pendientes de
		1 de Enero						
			anulaciones		reconocidas			
31901	RETIRADA DE PERROS	40,00	0,00	0,00	40,00	0,00	0,00	40,00
31902	PLAN GRATUIDAD LIBROS DE TEXTO	40,00	0,00	2.950,00	2.990,00	0,00	2.950,00	40,00
321	Licencias urbanísticas.	0,00	0,00	34,76	34,76	0,00	34,76	0,00
32901	Otras tasas por la realización de actividades de compe	25,00	0,00	62,50	87,50	0,00	62,50	25,00
34100	Servicios asistenciales. AYUDA A DOMICILIO	95,44	0,00	81,00	176,44	0,00	81,00	95,44
34207	Servicios educativos. MUSICA	0,00	0,00	1.521,00	1.521,00	0,00	1.521,00	0,00
34208	Servicios educativos. CAMPAMENTOS VERANO	0,00	0,00	40,00	40,00	0,00	40,00	0,00
34210	Servicios educativos. ACTIVIDADES VERANO	36,00	0,00	0,00	36,00	0,00	0,00	36,00
34211	Servicios educativos. VERANO DE COLORES	40,00	0,00	326,00	366,00	0,00	366,00	0,00
34212	Servicios educativos. PINTURA	0,00	0,00	36,00	36,00	0,00	36,00	0,00

SITUACIÓN DE INGRESOS. PRESUPUESTO DE EJERCICIO CORRIENTE

Devoluciones de ingresos (Resumen General por Ap.Pres. (IGAE; por económica))

Econ.	Descripción	Pdtes. de pago a	Modificaciones	Reconocidas en	Total	Prescripciones	Pagadas en el	Pendientes de
		1 de Enero	al saldo inicial y anulaciones	el ejercicio	devoluciones reconocidas		ejercicio	pago
34301	Servicios deportivos. PISCINA	0,00	0,00	158,00	158,00	0,00	158,00	0,00
34304	Servicios deportivos. EQUITACION	0,00	0,00	100,00	100,00	0,00	100,00	0,00
34305	Servicios deportivos. AJEDREZ	0,00	0,00	36,00	36,00	0,00	36,00	0,00
34306	Servicios deportivos. ATLETISMO	0,00	0,00	270,00	270,00	0,00	270,00	0,00
34307	Servicios deportivos. BADMINTON	0,00	0,00	36,00	36,00	0,00	36,00	0,00
34308	Servicios deportivos. BALONCESO	0,00	0,00	567,00	567,00	0,00	567,00	0,00
34309	Servicios deportivos. BALONMANO	0,00	0,00	90,00	90,00	0,00	90,00	0,00
34310	Servicios deportivos. BODYBOARD	36,00	0,00	136,00	172,00	0,00	136,00	36,00
34314	Servicios deportivos. FUNKY HOUSE Y HIP-HOP	0,00	0,00	108,00	108,00	0,00	108,00	0,00
34315	Servicios deportivos. FUTBOL	0,00	0,00	6.810,00	6.810,00	0,00	6.810,00	0,00

SITUACIÓN DE INGRESOS. PRESUPUESTO DE EJERCICIO CORRIENTE

Devoluciones de ingresos (Resumen General por Ap.Pres. (IGAE; por económica))

Econ.	Descripción	Pdtes. de pago a	Modificaciones	Reconocidas en	Total	Prescripciones	Pagadas en el	Pendientes de
		1 de Enero						
			anulaciones		reconocidas			
34317	Servicios deportivos. GIMNASIA RITMICA	0,00	0,00	126,00	126,00	0,00	126,00	0,00
34318	Servicios deportivos. SURF	0,00	0,00	50,00	50,00	0,00	50,00	0,00
34319	Servicios deportivos. KARATE	0,00	0,00	162,00	162,00	0,00	162,00	0,00
34321	Servicios deportivos. PADEL	0,00	0,00	147,00	147,00	0,00	147,00	0,00
34325	Servicios deportivos. PIRAGÜISMO	0,00	0,00	184,00	184,00	0,00	184,00	0,00
34326	Servicios deportivos. PSICOMOTRICIDAD Y MULTIJUEGOS	0,00	0,00	54,00	54,00	0,00	54,00	0,00
34327	Servicios deportivos. ROCODROMO Y ESCALADA	0,00	0,00	70,00	70,00	0,00	70,00	0,00
34328	Servicios deportivos. SKATER	0,00	0,00	189,00	189,00	0,00	189,00	0,00
34329	Servicios deportivos. TENIS	0,00	0,00	88,00	88,00	0,00	88,00	0,00
34330	Servicios deportivos. TENIS DE MESA	0,00	0,00	36,00	36,00	0,00	36,00	0,00

SITUACIÓN DE INGRESOS. PRESUPUESTO DE EJERCICIO CORRIENTE

Devoluciones de ingresos (Resumen General por Ap.Pres. (IGAE; por económica))

Econ.	Descripción	Pdtes. de pago a	Modificaciones	Reconocidas en	Total	Prescripciones	Pagadas en el	Pendientes de
		1 de Enero	al saldo inicial y anulaciones	el ejercicio	devoluciones reconocidas		ejercicio	pago
34331	Servicios deportivos. PADDLE SURF	0,00	0,00	60,00	60,00	0,00	60,00	0,00
34333	Servicios deportivos. ALQUILER PISTAS PADEL Y TENIS	0,00	0,00	108,00	108,00	0,00	108,00	0,00
39200	Recargos por declaración extemporánea sin requerimient	0,00	0,00	332,33	332,33	0,00	326,63	5,70
39210	Recargo ejecutivo..	0,00	0,00	344,07	344,07	0,00	344,07	0,00
39211	Recargo de apremio.	1,87	0,00	2.009,43	2.011,30	0,00	2.009,43	1,87
393	Intereses de demora.	0,00	0,00	295,34	295,34	0,00	295,34	0,00
399	Otros ingresos diversos.	0,00	0,00	423,38	423,38	0,00	423,38	0,00
39901	Otros ingresos diversos.	0,00	0,00	7,81	7,81	0,00	7,81	0,00
42000	Participación en los Tributos del Estado.	0,00	0,00	108.834,70	108.834,70	0,00	108.834,70	0,00
45001	Otras transferencias incondicionadas.	2.800,00	0,00	7.351,61	10.151,61	0,00	7.351,61	2.800,00

SITUACIÓN DE INGRESOS. PRESUPUESTO DE EJERCICIO CORRIENTE

Devoluciones de ingresos (Resumen General por Ap.Pres. (IGAE; por económica))

Econ.	Descripción	Pdtes. de pago a	Modificaciones	Reconocidas en	Total	Prescripciones	Pagadas en el	Pendientes de
		1 de Enero	al saldo inicial y anulaciones	el ejercicio	devoluciones reconocidas		ejercicio	pago
550	De concesiones administrativas con contraprestación pe	0,00	0,00	5.420,00	5.420,00	0,00	5.420,00	0,00
	TOTAL	31.067,91	0,00	206.724,05	237.791,96	0,00	206.975,05	30.816,91

c) Compromisos de ingreso

Los compromisos de ingresos vigentes durante el ejercicio han sido:

Listado sin datos

24.2. Ejercicios cerrados

A continuación se presenta información relativa a las obligaciones y a la gestión de los derechos procedentes de presupuestos cerrados.

1) Presupuesto de gastos. Obligaciones de presupuestos cerrados

El detalle de las obligaciones reconocidas pendientes de pago procedentes de presupuestos cerrados es:

SITUACIÓN DE GASTOS. PRESUPUESTO EJERCICIOS CERRADOS

Obligaciones de presupuestos cerrados (Resumen General por Ap.Pres. (IGAE; por ej./orgánica/programa/económica))

Ejer.	Org.	Prog.	Econ.	Descripción	Obligaciones	Modificaciones	Total	Prescripciones	Pagos	Obligaciones
					iniciales	saldo inicial y anulaciones	obligaciones	realizados	pdtes. de pago	
2009	0	231	127	Contribuciones a planes y fondos de pensiones.	1.671,93	0,00	1.671,93	0,00	0,00	1.671,93
2010	0	151	147	Contribuciones a planes y fondos de pensiones.	281,91	0,00	281,91	0,00	0,00	281,91
2010	0	1532	14700	Contribuciones a planes y fondos de pensiones.	1.109,01	0,00	1.109,01	0,00	0,00	1.109,01
2010	0	231	147	Contribuciones a planes y fondos de pensiones.	1.293,85	0,00	1.293,85	0,00	0,00	1.293,85
2010	0	323	14700	Contribuciones a planes y fondos de pensiones.	328,23	0,00	328,23	0,00	0,00	328,23
2010	0	342	14700	Contribuciones a planes y fondos de pensiones.	876,59	0,00	876,59	0,00	0,00	876,59
2010	0	920	14700	Contribuciones a planes y fondos de pensiones.	882,49	0,00	882,49	0,00	0,00	882,49
2011	0	1721	22199	Otros suministros.	-28,39	0,00	-28,39	0,00	0,00	-28,39
2011	0	920	12700	Contribuciones a planes y fondos de pensiones.	284,79	0,00	284,79	0,00	0,00	284,79
2012	0	1532	20000	Arrendamientos de terrenos y bienes naturales.	297,20	0,00	297,20	0,00	0,00	297,20

SITUACIÓN DE GASTOS. PRESUPUESTO EJERCICIOS CERRADOS

Obligaciones de presupuestos cerrados (Resumen General por Ap.Pres. (IGAE; por ej./orgánica/programa/económica))

Ejer.	Org.	Prog.	Econ.	Descripción	Obligaciones	Modificaciones	Total	Prescripciones	Pagos	Obligaciones
					iniciales	saldo inicial y anulaciones	obligaciones		realizados	pdtes. de pago
2013	0	433	47000	Subvenciones para fomento del empleo.	2.790,56	0,00	2.790,56	0,00	0,00	2.790,56
2015	0	151	640	Gastos en inversiones de carácter inmaterial.	408.958,04	0,00	408.958,04	0,00	0,00	408.958,04
2015	0	341	48010	A Familias e Instituciones sin fines de lucro.	9.000,00	0,00	9.000,00	0,00	0,00	9.000,00
2016	0	151	640	Gastos en inversiones de carácter inmaterial.	308.475,40	0,00	308.475,40	0,00	0,00	308.475,40
2016	0	1532	13100	Laboral temporal.	3,53	0,00	3,53	0,00	0,00	3,53
2016	0	1532	600	Inversiones en terrenos.	7,61	0,00	7,61	0,00	0,00	7,61
2016	0	334	622	Edificios y otras construcciones.	866,66	0,00	866,66	0,00	0,00	866,66
2016	0	334	78000	A familias e instituciones sin fines de lucro.	2.685,48	0,00	2.685,48	0,00	0,00	2.685,48
2016	0	341	48009	A Familias e Instituciones sin fines de lucro.	412,08	0,00	412,08	0,00	0,00	412,08
2016	0	342	622	Edificios y otras construcciones.	2.244,95	0,00	2.244,95	0,00	0,00	2.244,95

SITUACIÓN DE GASTOS. PRESUPUESTO EJERCICIOS CERRADOS

Obligaciones de presupuestos cerrados (Resumen General por Ap.Pres. (IGAE; por ej./orgánica/programa/económica))

Ejer.	Org.	Prog.	Econ.	Descripción	Obligaciones	Modificaciones	Total	Prescripciones	Pagos	Obligaciones
					iniciales	saldo inicial y anulaciones	obligaciones		realizados	pdtes. de pago
2016	0	433	47000	Subvenciones para fomento del empleo.	4.055,40	0,00	4.055,40	0,00	0,00	4.055,40
2016	0	943	46800	A Entidades Locales Menores.	8.696,90	0,00	8.696,90	0,00	0,00	8.696,90
2017	0	135	21400	Elementos de transporte.	907,50	0,00	907,50	0,00	0,00	907,50
2017	0	151	640	Gastos en inversiones de carácter inmaterial.	200.000,00	0,00	200.000,00	0,00	0,00	200.000,00
2017	0	165	22799	Otros trabajos realizados por otras empresas y profesiones.	105,88	0,00	105,88	0,00	0,00	105,88
2017	0	241	13100	Laboral temporal.	3.458,58	0,00	3.458,58	0,00	0,00	3.458,58
2017	0	320	48000	A Familias e Instituciones sin fines de lucro.	930,00	0,00	930,00	0,00	0,00	930,00
2017	0	334	48000	A Familias e Instituciones sin fines de lucro.	1.272,34	0,00	1.272,34	0,00	0,00	1.272,34
2017	0	338	20000	Arrendamientos de terrenos y bienes naturales.	440,00	0,00	440,00	0,00	0,00	440,00
2017	0	341	48008	A Familias e Instituciones sin fines de lucro.	5.500,00	0,00	5.500,00	0,00	0,00	5.500,00

SITUACIÓN DE GASTOS. PRESUPUESTO EJERCICIOS CERRADOS

Obligaciones de presupuestos cerrados (Resumen General por Ap.Pres. (IGAE; por ej./orgánica/programa/económica))

Ejer.	Org.	Prog.	Econ.	Descripción	Obligaciones	Modificaciones	Total	Prescripciones	Pagos	Obligaciones
					iniciales	saldo inicial y anulaciones	obligaciones		realizados	pdtes. de pago
2017	0	341	48009	A Familias e Instituciones sin fines de lucro.	76,55	0,00	76,55	0,00	0,00	76,55
2017	0	433	47000	Subvenciones para fomento del empleo.	1.500,00	0,00	1.500,00	0,00	0,00	1.500,00
2017	0	912	48000	A Familias e Instituciones sin fines de lucro.	6,80	0,00	6,80	0,00	0,00	6,80
2017	0	920	21300	Maquinaria, instalaciones técnicas y utillaje.	35,92	0,00	35,92	0,00	0,00	35,92
2017	0	943	46800	A Entidades Locales Menores.	3.688,30	0,00	3.688,30	0,00	0,00	3.688,30
2018	0	151	640	Gastos en inversiones de carácter inmaterial.	500.000,00	0,00	500.000,00	0,00	0,00	500.000,00
2018	0	334	48000	A Familias e Instituciones sin fines de lucro.	1.792,63	0,00	1.792,63	0,00	0,00	1.792,63
2018	0	334	78000	A familias e instituciones sin fines de lucro.	3.000,00	0,00	3.000,00	0,00	0,00	3.000,00
2018	0	341	48008	A Familias e Instituciones sin fines de lucro.	4.130,41	0,00	4.130,41	0,00	0,00	4.130,41
2018	0	341	48009	A Familias e Instituciones sin fines de lucro.	900,00	0,00	900,00	0,00	0,00	900,00

SITUACIÓN DE GASTOS. PRESUPUESTO EJERCICIOS CERRADOS

Obligaciones de presupuestos cerrados (Resumen General por Ap.Pres. (IGAE; por ej./orgánica/programa/económica))

Ejer.	Org.	Prog.	Econ.	Descripción	Obligaciones	Modificaciones	Total	Prescripciones	Pagos	Obligaciones
					iniciales	saldo inicial y anulaciones	obligaciones	realizados	pdtes. de pago	
2018	0	341	48011	A Familias e Instituciones sin fines de lucro.	1.600,00	0,00	1.600,00	0,00	0,00	1.600,00
2018	0	920	35200	Intereses de demora.	1,83	0,00	1,83	0,00	0,00	1,83
2018	0	943	46800	A Entidades Locales Menores.	16.752,58	0,00	16.752,58	0,00	0,00	16.752,58
2019	0	241	23120	Del personal no directivo.	5,47	0,00	5,47	0,00	0,00	5,47
2019	0	320	48000	A Familias e Instituciones sin fines de lucro.	76,40	0,00	76,40	0,00	0,00	76,40
2019	0	334	48000	A Familias e Instituciones sin fines de lucro.	1.147,54	0,00	1.147,54	0,00	0,00	1.147,54
2019	0	334	78000	A familias e instituciones sin fines de lucro.	3.000,00	0,00	3.000,00	0,00	0,00	3.000,00
2019	0	341	48007	A Familias e Instituciones sin fines de lucro.	2.526,00	0,00	2.526,00	0,00	0,00	2.526,00
2019	0	341	48009	A Familias e Instituciones sin fines de lucro.	521,35	0,00	521,35	0,00	0,00	521,35
2019	0	341	48011	A Familias e Instituciones sin fines de lucro.	5.860,50	0,00	5.860,50	0,00	0,00	5.860,50

SITUACIÓN DE GASTOS. PRESUPUESTO EJERCICIOS CERRADOS

Obligaciones de presupuestos cerrados (Resumen General por Ap.Pres. (IGAE; por ej./orgánica/programa/económica))

Ejer.	Org.	Prog.	Econ.	Descripción	Obligaciones	Modificaciones	Total	Prescripciones	Pagos	Obligaciones
					iniciales	saldo inicial y anulaciones	obligaciones		realizados	pdtes. de pago
2019	0	433	47000	Subvenciones para fomento del empleo.	724,11	0,00	724,11	0,00	0,00	724,11
2019	0	912	23000	De los miembros de los órganos de gobierno.	230,41	0,00	230,41	0,00	0,00	230,41
2019	0	943	46800	A Entidades Locales Menores.	8.800,82	0,00	8.800,82	0,00	0,00	8.800,82
2020	0	132	12003	Sueldos del Grupo Cl.	419,49	0,00	419,49	0,00	419,49	0,00
2020	0	132	15000	Productividad.	920,20	0,00	920,20	0,00	920,20	0,00
2020	0	132	21300	Maquinaria, instalaciones técnicas y utillaje.	271,92	0,00	271,92	0,00	271,92	0,00
2020	0	132	21400	Elementos de transporte.	802,29	0,00	802,29	0,00	802,29	0,00
2020	0	132	21600	Equipos para procesos de información.	10.052,68	0,00	10.052,68	0,00	10.052,68	0,00
2020	0	132	22100	Energía eléctrica.	398,81	0,00	398,81	0,00	398,81	0,00
2020	0	132	22103	Combustibles y carburantes.	615,18	0,00	615,18	0,00	615,18	0,00

SITUACIÓN DE GASTOS. PRESUPUESTO EJERCICIOS CERRADOS

Obligaciones de presupuestos cerrados (Resumen General por Ap.Pres. (IGAE; por ej./orgánica/programa/económica))

Ejer.	Org.	Prog.	Econ.	Descripción	Obligaciones	Modificaciones	Total	Prescripciones	Pagos	Obligaciones
					iniciales	saldo inicial y anulaciones	obligaciones		realizados	pdtes. de pago
2020	0	132	22104	Vestuario.	1.750,46	0,00	1.750,46	0,00	1.750,46	0,00
2020	0	132	22200	Servicios de Telecomunicaciones.	143,39	0,00	143,39	0,00	143,39	0,00
2020	0	132	22699	Otros gastos diversos.	291,34	0,00	291,34	0,00	291,34	0,00
2020	0	135	21300	Maquinaria, instalaciones técnicas y utillaje.	96,72	0,00	96,72	0,00	96,72	0,00
2020	0	135	22199	Otros suministros.	89,19	0,00	89,19	0,00	89,19	0,00
2020	0	135	22699	Otros gastos diversos.	617,88	0,00	617,88	0,00	617,88	0,00
2020	0	151	12000	Sueldos del Grupo Al.	454,90	0,00	454,90	0,00	454,90	0,00
2020	0	151	16008	Asistencia médico-farmacéutica.	13,94	0,00	13,94	0,00	13,94	0,00
2020	0	151	21400	Elementos de transporte.	252,22	0,00	252,22	0,00	252,22	0,00
2020	0	151	22103	Combustibles y carburantes.	41,94	0,00	41,94	0,00	41,94	0,00

SITUACIÓN DE GASTOS. PRESUPUESTO EJERCICIOS CERRADOS

Obligaciones de presupuestos cerrados (Resumen General por Ap.Pres. (IGAE; por ej./orgánica/programa/económica))

Ejer.	Org.	Prog.	Econ.	Descripción	Obligaciones	Modificaciones	Total	Prescripciones	Pagos	Obligaciones
					iniciales	saldo inicial y anulaciones	obligaciones		realizados	pdtes. de pago
2020	0	151	22706	Estudios y trabajos técnicos.	15.284,59	0,00	15.284,59	0,00	15.284,59	0,00
2020	0	1522	21300	Maquinaria, instalaciones técnicas y utillaje.	37,63	0,00	37,63	0,00	37,63	0,00
2020	0	1522	22100	Energía eléctrica.	162,45	0,00	162,45	0,00	162,45	0,00
2020	0	1532	16008	Asistencia médico-farmacéutica.	195,26	0,00	195,26	0,00	195,26	0,00
2020	0	1532	204	Arrendamientos de material de transporte.	775,95	0,00	775,95	0,00	775,95	0,00
2020	0	1532	21000	Infraestructuras y bienes naturales.	107.633,50	0,00	107.633,50	0,00	107.544,20	89,30
2020	0	1532	21001	Infraestructuras y bienes naturales.	1.568,26	0,00	1.568,26	0,00	1.568,26	0,00
2020	0	1532	21300	Maquinaria, instalaciones técnicas y utillaje.	569,36	0,00	569,36	0,00	569,36	0,00
2020	0	1532	21400	Elementos de transporte.	3.395,00	0,00	3.395,00	0,00	3.395,00	0,00
2020	0	1532	22100	Energía eléctrica.	1.027,24	0,00	1.027,24	0,00	1.027,24	0,00

SITUACIÓN DE GASTOS. PRESUPUESTO EJERCICIOS CERRADOS

Obligaciones de presupuestos cerrados (Resumen General por Ap.Pres. (IGAE; por ej./orgánica/programa/económica))

Ejer.	Org.	Prog.	Econ.	Descripción	Obligaciones	Modificaciones	Total	Prescripciones	Pagos	Obligaciones
					iniciales	saldo inicial y anulaciones	obligaciones		realizados	pdtes. de pago
2020	0	1532	22103	Combustibles y carburantes.	2.296,23	0,00	2.296,23	0,00	2.296,23	0,00
2020	0	1532	22104	Vestuario.	113,20	0,00	113,20	0,00	113,20	0,00
2020	0	1532	22199	Otros suministros.	6.404,40	0,00	6.404,40	0,00	6.404,40	0,00
2020	0	1532	623	Maquinaria, instalaciones técnicas y utillaje.	13.975,50	0,00	13.975,50	0,00	13.975,50	0,00
2020	0	160	203	Arrendamientos de maquinaria, instalaciones y utillaje	170,13	0,00	170,13	0,00	170,13	0,00
2020	0	160	21000	Infraestructuras y bienes naturales.	277,94	0,00	277,94	0,00	277,94	0,00
2020	0	160	21300	Maquinaria, instalaciones técnicas y utillaje.	12.453,90	0,00	12.453,90	0,00	12.453,90	0,00
2020	0	160	22100	Energía eléctrica.	9.439,22	0,00	9.439,22	0,00	9.439,22	0,00
2020	0	160	22500	Tributos estatales.	64,00	0,00	64,00	0,00	64,00	0,00
2020	0	160	609	Otras inversiones nuevas en infraestructuras y bienes	29.603,32	0,00	29.603,32	0,00	29.603,32	0,00

SITUACIÓN DE GASTOS. PRESUPUESTO EJERCICIOS CERRADOS

Obligaciones de presupuestos cerrados (Resumen General por Ap.Pres. (IGAE; por ej./orgánica/programa/económica))

Ejer.	Org.	Prog.	Econ.	Descripción	Obligaciones	Modificaciones	Total	Prescripciones	Pagos	Obligaciones
					iniciales	saldo inicial y anulaciones	obligaciones		realizados	pdtes. de pago
2020	0	161	22100	Energía eléctrica.	972,47	0,00	972,47	0,00	972,47	0,00
2020	0	161	619	Otras inversiones de reposición en infraestructuras y	10.499,20	0,00	10.499,20	0,00	10.499,20	0,00
2020	0	1621	22799	Otros trabajos realizados por otras empresas y profesiones	49.091,75	0,00	49.091,75	0,00	49.091,75	0,00
2020	0	1622	22501	Tributos de las Comunidades Autónomas.	134.050,11	0,00	134.050,11	0,00	134.050,11	0,00
2020	0	165	22100	Energía eléctrica.	51.909,26	0,00	51.909,26	0,00	51.909,26	0,00
2020	0	165	22799	Otros trabajos realizados por otras empresas y profesiones	22.801,47	0,00	22.801,47	0,00	22.801,47	0,00
2020	0	171	21300	Maquinaria, instalaciones técnicas y utillaje.	1.387,87	0,00	1.387,87	0,00	1.387,87	0,00
2020	0	171	22799	Otros trabajos realizados por otras empresas y profesiones	48.270,58	0,00	48.270,58	0,00	48.270,58	0,00
2020	0	171	609	Otras inversiones nuevas en infraestructuras y bienes	8.772,50	0,00	8.772,50	0,00	8.772,50	0,00
2020	0	1721	22699	Otros gastos diversos.	3.668,81	0,00	3.668,81	0,00	3.668,81	0,00

SITUACIÓN DE GASTOS. PRESUPUESTO EJERCICIOS CERRADOS

Obligaciones de presupuestos cerrados (Resumen General por Ap.Pres. (IGAE; por ej./orgánica/programa/económica))

Ejer.	Org.	Prog.	Econ.	Descripción	Obligaciones	Modificaciones	Total	Prescripciones	Pagos	Obligaciones
					iniciales	saldo inicial y anulaciones	obligaciones		realizados	pdtes. de pago
2020	0	1721	48000	A Familias e Instituciones sin fines de lucro.	5.000,00	0,00	5.000,00	0,00	5.000,00	0,00
2020	0	231	22199	Otros suministros.	2,20	0,00	2,20	0,00	2,20	0,00
2020	0	231	22300	Transportes.	695,20	0,00	695,20	0,00	695,20	0,00
2020	0	231	22602	Publicidad y propaganda.	484,00	0,00	484,00	0,00	484,00	0,00
2020	0	231	22699	Otros gastos diversos.	13.949,38	0,00	13.949,38	0,00	13.949,38	0,00
2020	0	231	22799	Otros trabajos realizados por otras empresas y profesiones.	36.153,11	0,00	36.153,11	0,00	36.153,11	0,00
2020	0	231	48010	A Familias e Instituciones sin fines de lucro.	1.632,04	0,00	1.632,04	0,00	1.632,04	0,00
2020	0	241	21200	Edificios y otras construcciones.	14,60	0,00	14,60	0,00	14,60	0,00
2020	0	241	224	Primas de seguros.	167,30	0,00	167,30	0,00	167,30	0,00
2020	0	241	22699	Otros gastos diversos.	15.285,83	0,00	15.285,83	0,00	15.285,83	0,00

SITUACIÓN DE GASTOS. PRESUPUESTO EJERCICIOS CERRADOS

Obligaciones de presupuestos cerrados (Resumen General por Ap.Pres. (IGAE; por ej./orgánica/programa/económica))

Ejer.	Org.	Prog.	Econ.	Descripción	Obligaciones	Modificaciones	Total	Prescripciones	Pagos	Obligaciones
					iniciales	saldo inicial y anulaciones	obligaciones		realizados	pdtes. de pago
2020	0	241	23120	Del personal no directivo.	16,07	0,00	16,07	0,00	0,00	16,07
2020	0	241	48	A Familias e Instituciones sin fines de lucro.	4.123,20	0,00	4.123,20	0,00	4.123,20	0,00
2020	0	311	22699	Otros gastos diversos.	3.958,20	0,00	3.958,20	0,00	3.958,20	0,00
2020	0	311	22799	Otros trabajos realizados por otras empresas y profesiones.	1.549,16	0,00	1.549,16	0,00	1.549,16	0,00
2020	0	312	21200	Edificios y otras construcciones.	984,53	0,00	984,53	0,00	984,53	0,00
2020	0	312	22100	Energía eléctrica.	1.210,79	0,00	1.210,79	0,00	1.210,79	0,00
2020	0	312	22102	Gas.	441,60	0,00	441,60	0,00	441,60	0,00
2020	0	323	21200	Edificios y otras construcciones.	2.303,47	0,00	2.303,47	0,00	2.303,47	0,00
2020	0	323	21300	Maquinaria, instalaciones técnicas y utillaje.	1.021,01	0,00	1.021,01	0,00	1.021,01	0,00
2020	0	323	22100	Energía eléctrica.	7.380,58	0,00	7.380,58	0,00	7.380,58	0,00

SITUACIÓN DE GASTOS. PRESUPUESTO EJERCICIOS CERRADOS

Obligaciones de presupuestos cerrados (Resumen General por Ap.Pres. (IGAE; por ej./orgánica/programa/económica))

Ejer.	Org.	Prog.	Econ.	Descripción	Obligaciones	Modificaciones	Total	Prescripciones	Pagos	Obligaciones
					iniciales	saldo inicial y anulaciones	obligaciones		realizados	pdtes. de pago
2020	0	323	22102	Gas.	4.371,91	0,00	4.371,91	0,00	4.371,91	0,00
2020	0	323	22199	Otros suministros.	359,37	0,00	359,37	0,00	359,37	0,00
2020	0	323	22799	Otros trabajos realizados por otras empresas y profesiones.	7.155,61	0,00	7.155,61	0,00	7.155,61	0,00
2020	0	324	22701	Seguridad.	12.270,26	0,00	12.270,26	0,00	12.270,26	0,00
2020	0	326	22699	Otros gastos diversos.	3.238,42	0,00	3.238,42	0,00	3.238,42	0,00
2020	0	326	22706	Estudios y trabajos técnicos.	2.314,41	0,00	2.314,41	0,00	2.314,41	0,00
2020	0	3321	22100	Energía eléctrica.	134,45	0,00	134,45	0,00	134,45	0,00
2020	0	3321	22200	Servicios de Telecomunicaciones.	96,05	0,00	96,05	0,00	96,05	0,00
2020	0	3321	22799	Otros trabajos realizados por otras empresas y profesiones.	7.260,00	0,00	7.260,00	0,00	7.260,00	0,00
2020	0	334	21200	Edificios y otras construcciones.	5.690,53	0,00	5.690,53	0,00	5.690,53	0,00

SITUACIÓN DE GASTOS. PRESUPUESTO EJERCICIOS CERRADOS

Obligaciones de presupuestos cerrados (Resumen General por Ap.Pres. (IGAE; por ej./orgánica/programa/económica))

Ejer.	Org.	Prog.	Econ.	Descripción	Obligaciones	Modificaciones	Total	Prescripciones	Pagos	Obligaciones
					iniciales	saldo inicial y anulaciones	obligaciones		realizados	pdtes. de pago
2020	0	334	21300	Maquinaria, instalaciones técnicas y utillaje.	844,98	0,00	844,98	0,00	844,98	0,00
2020	0	334	22100	Energía eléctrica.	2.353,18	0,00	2.353,18	0,00	2.353,18	0,00
2020	0	334	22102	Gas.	1.350,75	0,00	1.350,75	0,00	1.350,75	0,00
2020	0	334	22199	Otros suministros.	21,90	0,00	21,90	0,00	21,90	0,00
2020	0	334	22602	Publicidad y propaganda.	1.118,04	0,00	1.118,04	0,00	1.118,04	0,00
2020	0	334	22609	Actividades culturales y deportivas.	25.647,77	0,00	25.647,77	0,00	25.647,77	0,00
2020	0	334	22699	Otros gastos diversos.	2.904,00	0,00	2.904,00	0,00	2.904,00	0,00
2020	0	334	22799	Otros trabajos realizados por otras empresas y profesiones.	15.436,30	0,00	15.436,30	0,00	15.436,30	0,00
2020	0	334	48000	A Familias e Instituciones sin fines de lucro.	14.671,35	0,00	14.671,35	0,00	11.487,52	3.183,83
2020	0	334	623	Maquinaria, instalaciones técnicas y utillaje.	3.000,00	0,00	3.000,00	0,00	3.000,00	0,00

SITUACIÓN DE GASTOS. PRESUPUESTO EJERCICIOS CERRADOS

Obligaciones de presupuestos cerrados (Resumen General por Ap.Pres. (IGAE; por ej./orgánica/programa/económica))

Ejer.	Org.	Prog.	Econ.	Descripción	Obligaciones	Modificaciones	Total	Prescripciones	Pagos	Obligaciones
					iniciales	saldo inicial y anulaciones	obligaciones		realizados	pdtes. de pago
2020	0	334	78000	A familias e instituciones sin fines de lucro.	5.589,00	0,00	5.589,00	0,00	1.089,00	4.500,00
2020	0	338	20000	Arrendamientos de terrenos y bienes naturales.	3.000,80	0,00	3.000,80	0,00	3.000,80	0,00
2020	0	341	20300	Arrendamientos de maquinaria, instalaciones y utillaje	1.672,16	0,00	1.672,16	0,00	1.672,16	0,00
2020	0	341	22106	Productos farmacéuticos y material sanitario.	2.518,31	0,00	2.518,31	0,00	2.518,31	0,00
2020	0	341	22601	Atenciones protocolarias y representativas.	431,48	0,00	431,48	0,00	431,48	0,00
2020	0	341	22602	Publicidad y propaganda.	484,00	0,00	484,00	0,00	484,00	0,00
2020	0	341	22699	Otros gastos diversos.	1.914,34	0,00	1.914,34	0,00	1.914,34	0,00
2020	0	341	22799	Otros trabajos realizados por otras empresas y profes	39.688,96	0,00	39.688,96	0,00	39.688,96	0,00
2020	0	341	48009	A Familias e Instituciones sin fines de lucro.	34.999,99	0,00	34.999,99	0,00	31.791,80	3.208,19
2020	0	341	48012	A Familias e Instituciones sin fines de lucro.	18.802,99	0,00	18.802,99	0,00	18.802,99	0,00

SITUACIÓN DE GASTOS. PRESUPUESTO EJERCICIOS CERRADOS

Obligaciones de presupuestos cerrados (Resumen General por Ap.Pres. (IGAE; por ej./orgánica/programa/económica))

Ejer.	Org.	Prog.	Econ.	Descripción	Obligaciones	Modificaciones	Total	Prescripciones	Pagos	Obligaciones
					iniciales	saldo inicial y anulaciones	obligaciones		realizados	pdtes. de pago
2020	0	341	48013	A Familias e Instituciones sin fines de lucro.	6.750,00	0,00	6.750,00	0,00	6.750,00	0,00
2020	0	341	48014	A Familias e Instituciones sin fines de lucro.	995,00	0,00	995,00	0,00	995,00	0,00
2020	0	341	48017	A Familias e Instituciones sin fines de lucro.	1.000,00	0,00	1.000,00	0,00	0,00	1.000,00
2020	0	342	21200	Edificios y otras construcciones.	9.332,04	0,00	9.332,04	0,00	9.332,04	0,00
2020	0	342	21300	Maquinaria, instalaciones técnicas y utillaje.	3.377,09	0,00	3.377,09	0,00	3.377,09	0,00
2020	0	342	21400	Elementos de transporte.	1.196,10	0,00	1.196,10	0,00	1.196,10	0,00
2020	0	342	22100	Energía eléctrica.	5.595,75	0,00	5.595,75	0,00	5.595,75	0,00
2020	0	342	22102	Gas.	351,83	0,00	351,83	0,00	351,83	0,00
2020	0	342	22103	Combustibles y carburantes.	117,41	0,00	117,41	0,00	117,41	0,00
2020	0	342	22199	Otros suministros.	772,90	0,00	772,90	0,00	772,90	0,00

SITUACIÓN DE GASTOS. PRESUPUESTO EJERCICIOS CERRADOS

Obligaciones de presupuestos cerrados (Resumen General por Ap.Pres. (IGAE; por ej./orgánica/programa/económica))

Ejer.	Org.	Prog.	Econ.	Descripción	Obligaciones	Modificaciones	Total	Prescripciones	Pagos	Obligaciones
					iniciales	saldo inicial y anulaciones	obligaciones		realizados	pdtes. de pago
2020	0	342	22200	Servicios de Telecomunicaciones.	204,60	0,00	204,60	0,00	204,60	0,00
2020	0	342	22706	Estudios y trabajos técnicos.	217,80	0,00	217,80	0,00	217,80	0,00
2020	0	342	622	Edificios y otras construcciones.	21.382,24	0,00	21.382,24	0,00	21.382,24	0,00
2020	0	430	22699	Otros gastos diversos.	208,34	0,00	208,34	0,00	208,34	0,00
2020	0	4311	21600	Equipos para procesos de información.	21.477,50	0,00	21.477,50	0,00	21.477,50	0,00
2020	0	4311	22602	Publicidad y propaganda.	4.840,00	0,00	4.840,00	0,00	4.840,00	0,00
2020	0	4311	22699	Otros gastos diversos.	525,14	0,00	525,14	0,00	525,14	0,00
2020	0	4311	47900	Otras subvenciones a Empresas privadas.	50.000,00	0,00	50.000,00	0,00	50.000,00	0,00
2020	0	432	21600	Equipos para procesos de información.	11.979,00	0,00	11.979,00	0,00	11.979,00	0,00
2020	0	432	22699	Otros gastos diversos.	2.195,18	0,00	2.195,18	0,00	2.195,18	0,00

SITUACIÓN DE GASTOS. PRESUPUESTO EJERCICIOS CERRADOS

Obligaciones de presupuestos cerrados (Resumen General por Ap.Pres. (IGAE; por ej./orgánica/programa/económica))

Ejer.	Org.	Prog.	Econ.	Descripción	Obligaciones	Modificaciones	Total	Prescripciones	Pagos	Obligaciones
					iniciales	saldo inicial y anulaciones	obligaciones		realizados	pdtes. de pago
2020	0	433	22200	Servicios de Telecomunicaciones.	48,11	0,00	48,11	0,00	48,11	0,00
2020	0	433	22602	Publicidad y propaganda.	1.725,46	0,00	1.725,46	0,00	1.725,46	0,00
2020	0	433	47900	Otras subvenciones a Empresas privadas.	400,00	0,00	400,00	0,00	400,00	0,00
2020	0	440	22100	Energía eléctrica.	167,73	0,00	167,73	0,00	167,73	0,00
2020	0	4411	22799	Otros trabajos realizados por otras empresas y profesiones.	5.549,68	0,00	5.549,68	0,00	5.549,68	0,00
2020	0	492	22799	Otros trabajos realizados por otras empresas y profesiones.	3.708,33	0,00	3.708,33	0,00	3.708,33	0,00
2020	0	493	22699	Otros gastos diversos.	2.400,00	0,00	2.400,00	0,00	2.400,00	0,00
2020	0	912	22601	Atenciones protocolarias y representativas.	18.380,90	0,00	18.380,90	0,00	18.380,90	0,00
2020	0	912	22799	Otros trabajos realizados por otras empresas y profesiones.	5.034,10	0,00	5.034,10	0,00	5.034,10	0,00
2020	0	912	23000	De los miembros de los órganos de gobierno.	11.420,00	0,00	11.420,00	0,00	11.420,00	0,00

SITUACIÓN DE GASTOS. PRESUPUESTO EJERCICIOS CERRADOS

Obligaciones de presupuestos cerrados (Resumen General por Ap.Pres. (IGAE; por ej./orgánica/programa/económica))

Ejer.	Org.	Prog.	Econ.	Descripción	Obligaciones	Modificaciones	Total	Prescripciones	Pagos	Obligaciones
					iniciales	saldo inicial y anulaciones	obligaciones		realizados	pdtes. de pago
2020	0	920	16008	Asistencia médico-farmacéutica.	47,60	0,00	47,60	0,00	47,60	0,00
2020	0	920	16204	Acción social.	3.554,61	0,00	3.554,61	0,00	3.554,61	0,00
2020	0	920	21200	Edificios y otras construcciones.	6.378,74	0,00	6.378,74	0,00	6.378,74	0,00
2020	0	920	21300	Maquinaria, instalaciones técnicas y utillaje.	13.375,93	0,00	13.375,93	0,00	13.375,93	0,00
2020	0	920	21400	Elementos de transporte.	705,89	0,00	705,89	0,00	705,89	0,00
2020	0	920	21600	Equipos para procesos de información.	8.593,97	0,00	8.593,97	0,00	8.593,97	0,00
2020	0	920	22000	Ordinario no inventariable.	3.049,44	0,00	3.049,44	0,00	3.049,44	0,00
2020	0	920	22001	Prensa, revistas, libros y otras publicaciones.	230,12	0,00	230,12	0,00	230,12	0,00
2020	0	920	22002	Material informático no inventariable.	4.320,40	0,00	4.320,40	0,00	4.320,40	0,00
2020	0	920	22100	Energía eléctrica.	2.872,54	0,00	2.872,54	0,00	2.872,54	0,00

SITUACIÓN DE GASTOS. PRESUPUESTO EJERCICIOS CERRADOS

Obligaciones de presupuestos cerrados (Resumen General por Ap.Pres. (IGAE; por ej./orgánica/programa/económica))

Ejer.	Org.	Prog.	Econ.	Descripción	Obligaciones	Modificaciones	Total	Prescripciones	Pagos	Obligaciones
					iniciales	saldo inicial y anulaciones	obligaciones		realizados	pdtes. de pago
2020	0	920	22101	Agua.	84,94	0,00	84,94	0,00	84,94	0,00
2020	0	920	22102	Gas.	172,92	0,00	172,92	0,00	172,92	0,00
2020	0	920	22103	Combustibles y carburantes.	41,52	0,00	41,52	0,00	41,52	0,00
2020	0	920	22199	Otros suministros.	258,46	0,00	258,46	0,00	258,46	0,00
2020	0	920	22200	Servicios de Telecomunicaciones.	10.162,19	0,00	10.162,19	0,00	10.162,19	0,00
2020	0	920	22400	Primas de seguros.	284,93	0,00	284,93	0,00	284,93	0,00
2020	0	920	22500	Tributos estatales.	3.175,72	0,00	3.175,72	0,00	0,00	3.175,72
2020	0	920	22602	Publicidad y propaganda.	3.511,42	0,00	3.511,42	0,00	3.511,42	0,00
2020	0	920	22603	Publicación en Diarios Oficiales.	51,41	0,00	51,41	0,00	51,41	0,00
2020	0	920	22604	Jurídicos, contenciosos.	14.591,57	0,00	14.591,57	0,00	14.591,57	0,00

SITUACIÓN DE GASTOS. PRESUPUESTO EJERCICIOS CERRADOS

Obligaciones de presupuestos cerrados (Resumen General por Ap.Pres. (IGAE; por ej./orgánica/programa/económica))

Ejer.	Org.	Prog.	Econ.	Descripción	Obligaciones	Modificaciones	Total	Prescripciones	Pagos	Obligaciones
					iniciales	saldo inicial y anulaciones	obligaciones		realizados	pdtes. de pago
2020	0	920	22699	Otros gastos diversos.	3.434,38	0,00	3.434,38	0,00	3.434,38	0,00
2020	0	920	22700	Limpieza y aseo.	94.002,84	0,00	94.002,84	0,00	94.002,84	0,00
2020	0	920	35200	Intereses de demora.	22,92	0,00	22,92	0,00	0,00	22,92
2020	0	920	623	Maquinaria, instalaciones técnicas y utillaje.	19.743,10	0,00	19.743,10	0,00	19.743,10	0,00
2020	0	920	625	Mobiliario.	1.331,00	0,00	1.331,00	0,00	1.331,00	0,00
2020	0	920	62600	Equipos para procesos de información.	789,34	0,00	789,34	0,00	789,34	0,00
2020	0	920	641	Gastos en aplicaciones informáticas.	6.534,00	0,00	6.534,00	0,00	6.534,00	0,00
2020	0	924	22799	Otros trabajos realizados por otras empresas y profes	6.534,00	0,00	6.534,00	0,00	6.534,00	0,00
2020	0	932	16008	Asistencia médico-farmacéutica.	83,16	0,00	83,16	0,00	83,16	0,00
2020	0	933	622	Edificios y otras construcciones.	96.897,93	0,00	96.897,93	0,00	96.768,61	129,32

SITUACIÓN DE GASTOS. PRESUPUESTO EJERCICIOS CERRADOS

Obligaciones de presupuestos cerrados (Resumen General por Ap.Pres. (IGAE; por ej./orgánica/programa/económica))

Ejer.	Org.	Prog.	Econ.	Descripción	Obligaciones	Modificaciones	Total	Prescripciones	Pagos	Obligaciones
					iniciales	saldo inicial y anulaciones	obligaciones		realizados	pdtes. de pago
2020	0	934	22706	Estudios y trabajos técnicos.	2.311,94	0,00	2.311,94	0,00	2.311,94	0,00
TOTAL					2.892.504,53	0,00	2.892.504,53	0,00	1.352.993,04	1.539.511,49

2) Derechos a cobrar de presupuestos cerrados

El detalle de los derechos reconocidos pendientes de cobro de ejercicios cerrados, se presenta a continuación.

a) Derechos pendientes de cobro totales

SITUACIÓN DE INGRESOS. PRESUPUESTO DE EJERCICIOS CERRADOS

Derechos a cobrar de ptos. cerrados. Derechos pdts. de cobro totales (Resumen General por Ap.Pres. (IGAE; por ejercicio/económica))

Ejer.	Econ.	Descripción	Pendientes de	Modificaciones	Total derechos	Total derechos	Recaudación	Pendientes de
			cobro inicial	saldo inicial	anulados	cancelados		cobro
1997	300	Tasas por la prestación de servicios públicos básicos.	94,95	0,00	0,00	94,95	0,00	0,00
1999	13000	Impuesto sobre Actividades Económicas.	318,49	0,00	0,00	318,49	0,00	0,00
1999	609	Otros terrenos.	37.205,30	0,00	0,00	0,00	0,00	37.205,30
2000	116	Impuesto sobre Incremento del Valor de los Terrenos de Naturaleza Urbana.	8,12	0,00	0,00	8,12	0,00	0,00
2000	13000	Impuesto sobre Actividades Económicas.	106,51	0,00	0,00	106,51	0,00	0,00
2000	399	Otros ingresos diversos.	15.895,87	0,00	0,00	0,00	0,00	15.895,87
2001	113	Impuesto sobre Bienes Inmuebles. Bienes inmuebles de Naturaleza Urbana.	214,35	0,00	0,00	214,35	0,00	0,00
2001	13000	Impuesto sobre Actividades Económicas.	617,07	0,00	0,00	617,07	0,00	0,00
2001	399	Otros ingresos diversos.	625,05	0,00	0,00	0,00	0,00	625,05
2002	300	Tasas por la prestación de servicios públicos básicos.	366,21	0,00	0,00	366,21	0,00	0,00
2003	113	Impuesto sobre Bienes Inmuebles. Bienes inmuebles de Naturaleza Urbana.	191,09	0,00	0,00	0,00	191,09	0,00

SITUACIÓN DE INGRESOS. PRESUPUESTO DE EJERCICIOS CERRADOS

Derechos a cobrar de ptos. cerrados. Derechos pdts. de cobro totales (Resumen General por Ap.Pres. (IGAE; por ejercicio/económica))

Ejer.	Econ.	Descripción	Pendientes de	Modificaciones	Total derechos	Total derechos	Recaudación	Pendientes de
			cobro inicial	saldo inicial	anulados	cancelados		cobro
2003	115	Impuesto sobre Vehículos de Tracción Mecánica.	211,09	0,00	0,00	211,09	0,00	0,00
2003	13000	Impuesto sobre Actividades Económicas.	501,37	0,00	0,00	501,37	0,00	0,00
2003	300	Tasas por la prestación de servicios públicos básicos.	962,53	0,00	0,00	962,53	0,00	0,00
2004	113	Impuesto sobre Bienes Inmuebles. Bienes inmuebles de Naturaleza Urbana.	1.020,51	0,00	0,00	1.020,51	0,00	0,00
2004	115	Impuesto sobre Vehículos de Tracción Mecánica.	937,24	0,00	0,00	596,59	0,00	340,65
2004	13000	Impuesto sobre Actividades Económicas.	501,36	0,00	0,00	501,36	0,00	0,00
2004	300	Tasas por la prestación de servicios públicos básicos.	3.412,61	0,00	0,00	3.372,21	0,00	40,40
2004	302	Servicio de recogida de basuras.	30,68	0,00	0,00	30,68	0,00	0,00
2005	113	Impuesto sobre Bienes Inmuebles. Bienes inmuebles de Naturaleza Urbana.	2.120,98	0,00	1.240,66	0,00	42,73	837,59
2005	115	Impuesto sobre Vehículos de Tracción Mecánica.	1.538,35	0,00	0,00	888,27	125,44	524,64
2005	116	Impuesto sobre Incremento del Valor de los Terrenos de Naturaleza Urbana.	712,72	0,00	0,00	0,00	87,99	624,73
2005	13000	Impuesto sobre Actividades Económicas.	505,21	0,00	0,00	0,00	0,00	505,21

SITUACIÓN DE INGRESOS. PRESUPUESTO DE EJERCICIOS CERRADOS

Derechos a cobrar de ptos. cerrados. Derechos pdts. de cobro totales (Resumen General por Ap.Pres. (IGAE; por ejercicio/económica))

Ejer.	Econ.	Descripción	Pendientes de	Modificaciones	Total derechos	Total derechos	Recaudación	Pendientes de
			cobro inicial	saldo inicial	anulados	cancelados		cobro
2005	321	Licencias urbanísticas.	102,60	0,00	0,00	27,67	74,93	0,00
2006	113	Impuesto sobre Bienes Inmuebles. Bienes inmuebles de Naturaleza Urbana.	2.036,72	0,00	565,93	0,00	21,39	1.449,40
2006	115	Impuesto sobre Vehículos de Tracción Mecánica.	3.012,19	0,00	0,00	2.068,01	115,32	828,86
2006	116	Impuesto sobre Incremento del Valor de los Terrenos de Naturaleza Urbana.	1.174,75	0,00	0,00	1.174,73	0,00	0,02
2006	13000	Impuesto sobre Actividades Económicas.	1.182,20	0,00	0,00	34,46	0,00	1.147,74
2006	290	Impuesto sobre construcciones, instalaciones y obras.	584,34	0,00	0,00	584,34	0,00	0,00
2006	300	Tasas por la prestación de servicios públicos básicos.	282,52	0,00	0,00	85,59	0,00	196,93
2006	301	Servicio de alcantarillado.	299,52	0,00	0,00	10,32	12,59	276,61
2006	302	Servicio de recogida de basuras.	57,06	0,00	0,00	40,71	0,00	16,35
2006	321	Licencias urbanísticas.	508,12	0,00	0,00	508,12	0,00	0,00
2006	39211	Recargo de apremio.	18,14	0,00	0,00	18,14	0,00	0,00
2007	113	Impuesto sobre Bienes Inmuebles. Bienes inmuebles de Naturaleza Urbana.	3.543,53	0,00	0,00	47,99	944,27	2.551,27

SITUACIÓN DE INGRESOS. PRESUPUESTO DE EJERCICIOS CERRADOS

Derechos a cobrar de ptos. cerrados. Derechos pdts. de cobro totales (Resumen General por Ap.Pres. (IGAE; por ejercicio/económica))

Ejer.	Econ.	Descripción	Pendientes de	Modificaciones	Total derechos	Total derechos	Recaudación	Pendientes de
			cobro inicial	saldo inicial	anulados	cancelados		cobro
2007	115	Impuesto sobre Vehículos de Tracción Mecánica.	5.055,69	0,00	0,00	1.768,07	306,56	2.981,06
2007	116	Impuesto sobre Incremento del Valor de los Terrenos de Naturaleza Urbana.	6.603,37	0,00	0,00	6.320,90	5,91	276,56
2007	13000	Impuesto sobre Actividades Económicas.	644,62	0,00	0,00	0,00	0,00	644,62
2007	290	Impuesto sobre construcciones, instalaciones y obras.	13.815,70	0,00	0,00	0,00	263,22	13.552,48
2007	300	Tasas por la prestación de servicios públicos básicos.	7.616,30	0,00	18,71	0,00	821,05	6.776,54
2007	301	Servicio de alcantarillado.	5.733,64	0,00	0,00	0,00	526,11	5.207,53
2007	302	Servicio de recogida de basuras.	651,56	0,00	0,00	0,00	71,94	579,62
2007	321	Licencias urbanísticas.	34.222,68	0,00	0,00	0,00	112,80	34.109,88
2007	325	Tasa por expedición de documentos.	595,65	0,00	0,00	0,00	47,04	548,61
2007	39211	Recargo de apremio.	376,74	0,00	0,00	0,00	66,33	310,41
2007	393	Intereses de demora.	220,00	0,00	0,00	0,00	41,82	178,18
2008	112	Impuesto sobre Bienes Inmuebles. Bienes Inmuebles de Naturaleza Rústica.	13,33	0,00	0,00	0,00	0,00	13,33

SITUACIÓN DE INGRESOS. PRESUPUESTO DE EJERCICIOS CERRADOS

Derechos a cobrar de ptos. cerrados. Derechos pdts. de cobro totales (Resumen General por Ap.Pres. (IGAE; por ejercicio/económica))

Ejer.	Econ.	Descripción	Pendientes de	Modificaciones	Total derechos	Total derechos	Recaudación	Pendientes de
			cobro inicial	saldo inicial	anulados	cancelados		cobro
2008	113	Impuesto sobre Bienes Inmuebles. Bienes inmuebles de Naturaleza Urbana.	16.141,04	0,00	25,00	785,96	2.297,41	13.032,67
2008	115	Impuesto sobre Vehículos de Tracción Mecánica.	9.936,16	0,00	0,00	2.911,67	1.492,43	5.532,06
2008	116	Impuesto sobre Incremento del Valor de los Terrenos de Naturaleza Urbana.	3.371,54	0,00	0,00	2.128,60	0,00	1.242,94
2008	130	Impuesto sobre Actividades Económicas.	1.119,54	0,00	0,00	497,52	0,00	622,02
2008	290	Impuesto sobre construcciones, instalaciones y obras.	8.259,73	0,00	0,00	0,00	0,00	8.259,73
2008	300	Tasas por la prestación de servicios públicos básicos.	4.385,77	0,00	0,00	979,32	191,83	3.214,62
2008	301	Servicio de alcantarillado.	233,48	0,00	0,00	0,00	38,85	194,63
2008	302	Servicio de recogida de basuras.	1.068,98	0,00	0,00	0,00	153,69	915,29
2008	321	Licencias urbanísticas.	4.749,37	0,00	0,00	0,00	0,00	4.749,37
2008	349	Otros precios públicos.	77,80	0,00	0,00	0,00	0,00	77,80
2008	39211	Recargo de apremio.	170,47	0,00	0,00	87,27	0,00	83,20
2008	393	Intereses de demora.	7,07	0,00	0,01	6,54	0,00	0,52

SITUACIÓN DE INGRESOS. PRESUPUESTO DE EJERCICIOS CERRADOS

Derechos a cobrar de ptos. cerrados. Derechos pdts. de cobro totales (Resumen General por Ap.Pres. (IGAE; por ejercicio/económica))

Ejer.	Econ.	Descripción	Pendientes de	Modificaciones	Total derechos	Total derechos	Recaudación	Pendientes de
			cobro inicial	saldo inicial	anulados	cancelados		cobro
2009	112	Impuesto sobre Bienes Inmuebles. Bienes Inmuebles de Naturaleza Rústica.	24,74	0,00	0,00	5,93	0,00	18,81
2009	113	Impuesto sobre Bienes Inmuebles. Bienes inmuebles de Naturaleza Urbana.	27.649,94	0,00	48,79	7.015,08	4.053,94	16.532,13
2009	115	Impuesto sobre Vehículos de Tracción Mecánica.	11.707,14	0,00	0,00	3.084,67	1.444,43	7.178,04
2009	116	Impuesto sobre Incremento del Valor de los Terrenos de Naturaleza Urbana.	2.534,92	0,00	6,73	107,22	58,72	2.362,25
2009	130	Impuesto sobre Actividades Económicas.	390,49	0,00	0,00	0,00	0,00	390,49
2009	290	Impuesto sobre construcciones, instalaciones y obras.	33.396,56	0,00	0,00	7.439,26	0,00	25.957,30
2009	300	Tasas por la prestación de servicios públicos básicos.	7.048,05	0,00	0,00	39,09	271,05	6.737,91
2009	301	Servicio de alcantarillado.	249,10	0,00	0,00	0,00	66,77	182,33
2009	302	Servicio de recogida de basuras.	1.255,39	0,00	0,00	17,42	207,48	1.030,49
2009	321	Licencias urbanísticas.	14.925,45	0,00	0,00	0,00	0,00	14.925,45
2009	332	Tasa por utilización privativa o aprovechamiento especial por empresas explotadoras de servicios de suministros.	1.925,00	0,00	0,00	0,00	0,00	1.925,00

SITUACIÓN DE INGRESOS. PRESUPUESTO DE EJERCICIOS CERRADOS

Derechos a cobrar de ptos. cerrados. Derechos pdts. de cobro totales (Resumen General por Ap.Pres. (IGAE; por ejercicio/económica))

Ejer.	Econ.	Descripción	Pendientes de	Modificaciones	Total derechos	Total derechos	Recaudación	Pendientes de
			cobro inicial	saldo inicial	anulados	cancelados		cobro
2009	341	Servicios asistenciales.	181,68	0,00	0,00	0,00	181,68	0,00
2009	39200	Recargos por declaración extemporánea sin requerimiento previo.	334,44	0,00	0,00	21,44	0,00	313,00
2009	39211	Recargo de apremio.	179,84	0,00	0,00	0,00	0,00	179,84
2009	393	Intereses de demora.	3.154,91	0,00	0,00	2,28	0,00	3.152,63
2009	42000	Participación en los Tributos del Estado.	10.160,50	0,00	0,00	0,00	0,00	10.160,50
2009	45080	Otras subvenciones corrientes de la Administración General de la Comunidad Autónoma.	1.189,78	0,00	0,00	0,00	0,00	1.189,78
2009	720	De la Administración General del Estado.	19.037,77	0,00	0,00	0,00	0,00	19.037,77
2010	112	Impuesto sobre Bienes Inmuebles. Bienes Inmuebles de Naturaleza Rústica.	27,66	0,00	0,00	0,00	8,67	18,99
2010	113	Impuesto sobre Bienes Inmuebles. Bienes inmuebles de Naturaleza Urbana.	39.607,63	0,00	25,76	406,84	5.835,66	33.339,37
2010	115	Impuesto sobre Vehículos de Tracción Mecánica.	16.672,31	0,00	0,00	3.847,57	1.906,67	10.918,07
2010	116	Impuesto sobre Incremento del Valor de los Terrenos de Naturaleza Urbana.	7.870,07	0,00	0,00	262,05	798,30	6.809,72
2010	13000	Impuesto sobre Actividades Económicas.	1.493,06	0,00	0,00	0,00	235,77	1.257,29

SITUACIÓN DE INGRESOS. PRESUPUESTO DE EJERCICIOS CERRADOS

Derechos a cobrar de ptos. cerrados. Derechos pdts. de cobro totales (Resumen General por Ap.Pres. (IGAE; por ejercicio/económica))

Ejer.	Econ.	Descripción	Pendientes de	Modificaciones	Total derechos	Total derechos	Recaudación	Pendientes de
			cobro inicial	saldo inicial	anulados	cancelados		cobro
2010	290	Impuesto sobre construcciones, instalaciones y obras.	49.594,52	0,00	0,00	24,00	606,68	48.963,84
2010	300	Tasas por la prestación de servicios públicos básicos.	16.750,37	0,00	0,00	378,16	287,78	16.084,43
2010	301	Servicio de alcantarillado.	1.191,73	0,00	0,00	198,61	76,58	916,54
2010	302	Servicio de recogida de basuras.	1.561,49	0,00	0,00	260,87	259,96	1.040,66
2010	321	Licencias urbanísticas.	13,80	0,00	0,00	13,80	0,00	0,00
2010	39200	Recargos por declaración extemporánea sin requerimiento previo.	384,38	0,00	0,00	0,00	0,00	384,38
2010	39211	Recargo de apremio.	77,02	0,00	0,00	62,58	0,00	14,44
2010	393	Intereses de demora.	175,26	0,00	0,00	40,62	0,00	134,64
2010	45080	Otras subvenciones corrientes de la Administración General de la Comunidad Autónoma.	1.825,06	0,00	0,00	0,00	0,00	1.825,06
2010	720	De la Administración General del Estado.	459,00	0,00	0,00	0,00	0,00	459,00
2011	113	Impuesto sobre Bienes Inmuebles. Bienes inmuebles de Naturaleza Urbana.	35.462,01	0,00	25,76	800,44	7.148,53	27.487,28
2011	115	Impuesto sobre Vehículos de Tracción Mecánica.	20.989,99	0,00	120,60	3.767,72	2.167,48	14.934,19

SITUACIÓN DE INGRESOS. PRESUPUESTO DE EJERCICIOS CERRADOS

Derechos a cobrar de ptos. cerrados. Derechos pdts. de cobro totales (Resumen General por Ap.Pres. (IGAE; por ejercicio/económica))

Ejer.	Econ.	Descripción	Pendientes de	Modificaciones	Total derechos	Total derechos	Recaudación	Pendientes de
			cobro inicial	saldo inicial	anulados	cancelados		cobro
2011	116	Impuesto sobre Incremento del Valor de los Terrenos de Naturaleza Urbana.	12.848,91	0,00	205,61	1.662,39	51,62	10.929,29
2011	13000	Impuesto sobre Actividades Económicas.	2.699,33	0,00	0,00	497,52	0,00	2.201,81
2011	290	Impuesto sobre construcciones, instalaciones y obras.	25.057,82	0,00	0,00	0,00	0,00	25.057,82
2011	300	Tasas por la prestación de servicios públicos básicos.	10.674,22	0,00	522,93	596,43	526,09	9.028,77
2011	301	Servicio de alcantarillado.	3.751,00	0,00	190,61	206,61	181,40	3.172,38
2011	302	Servicio de recogida de basuras.	2.634,63	0,00	17,42	428,98	426,42	1.761,81
2011	321	Licencias urbanísticas.	184,73	0,00	0,00	0,00	0,00	184,73
2011	325	Tasa por expedición de documentos.	79,68	0,00	0,00	0,00	0,00	79,68
2011	39100	Multas por infracciones urbanísticas.	3.000,00	0,00	0,00	0,00	0,00	3.000,00
2011	39200	Recargos por declaración extemporánea sin requerimiento previo.	833,05	0,00	0,00	124,33	10,32	698,40
2011	39211	Recargo de apremio.	389,73	0,00	0,00	45,48	46,04	298,21
2011	393	Intereses de demora.	265,16	0,00	0,00	0,00	20,03	245,13

SITUACIÓN DE INGRESOS. PRESUPUESTO DE EJERCICIOS CERRADOS

Derechos a cobrar de ptos. cerrados. Derechos pdts. de cobro totales (Resumen General por Ap.Pres. (IGAE; por ejercicio/económica))

Ejer.	Econ.	Descripción	Pendientes de	Modificaciones	Total derechos	Total derechos	Recaudación	Pendientes de
			cobro inicial	saldo inicial	anulados	cancelados		cobro
2011	399	Otros ingresos diversos.	988,00	0,00	0,00	0,00	0,00	988,00
2011	45001	Otras transferencias incondicionadas.	2.829,74	0,00	0,00	0,00	0,00	2.829,74
2012	112	Impuesto sobre Bienes Inmuebles. Bienes Inmuebles de Naturaleza Rústica.	302,75	0,00	0,00	0,00	7,05	295,70
2012	113	Impuesto sobre Bienes Inmuebles. Bienes inmuebles de Naturaleza Urbana.	83.004,23	0,00	29,62	3.096,28	15.604,08	64.274,25
2012	115	Impuesto sobre Vehículos de Tracción Mecánica.	20.272,38	0,00	125,44	3.549,52	1.703,31	14.894,11
2012	116	Impuesto sobre Incremento del Valor de los Terrenos de Naturaleza Urbana.	12.057,26	0,00	0,00	425,42	6,39	11.625,45
2012	13000	Impuesto sobre Actividades Económicas.	3.024,06	0,00	0,00	0,00	0,00	3.024,06
2012	290	Impuesto sobre construcciones, instalaciones y obras.	14.275,61	0,00	14.150,64	0,00	0,00	124,97
2012	300	Tasas por la prestación de servicios públicos básicos.	17.896,81	0,00	809,50	487,67	413,22	16.186,42
2012	301	Servicio de alcantarillado.	3.723,68	0,00	12,80	238,21	270,07	3.202,60
2012	302	Servicio de recogida de basuras.	4.591,49	0,00	54,70	375,61	475,47	3.685,71
2012	325	Tasa por expedición de documentos.	40,05	0,00	0,00	30,05	0,00	10,00

SITUACIÓN DE INGRESOS. PRESUPUESTO DE EJERCICIOS CERRADOS

Derechos a cobrar de ptos. cerrados. Derechos pdts. de cobro totales (Resumen General por Ap.Pres. (IGAE; por ejercicio/económica))

Ejer.	Econ.	Descripción	Pendientes de	Modificaciones	Total derechos	Total derechos	Recaudación	Pendientes de
			cobro inicial	saldo inicial	anulados	cancelados		cobro
2012	329	Otras tasas por la realización de actividades de competencia local.	85,00	0,00	0,00	0,00	0,00	85,00
2012	34201	Servicios educativos. ACTIVIDADES EDUCATIVAS Y CULTURALES	270,00	0,00	0,00	0,00	0,00	270,00
2012	39190	Otras multas y sanciones.	1,65	0,00	0,00	0,00	0,00	1,65
2012	39200	Recargos por declaración extemporánea sin requerimiento previo.	636,49	0,00	0,00	0,00	0,00	636,49
2012	393	Intereses de demora.	31,07	0,00	0,00	0,00	0,00	31,07
2012	399	Otros ingresos diversos.	6.758,31	0,00	0,00	0,00	1.838,07	4.920,24
2012	45001	Otras transferencias incondicionadas.	15.407,00	0,00	0,00	0,00	0,00	15.407,00
2013	112	Impuesto sobre Bienes Inmuebles. Bienes Inmuebles de Naturaleza Rústica.	436,95	0,00	0,00	75,91	7,05	353,99
2013	113	Impuesto sobre Bienes Inmuebles. Bienes inmuebles de Naturaleza Urbana.	88.188,83	0,00	451,82	190,84	14.830,36	72.715,81
2013	115	Impuesto sobre Vehículos de Tracción Mecánica.	20.185,62	0,00	125,44	3.802,97	1.868,12	14.389,09
2013	116	Impuesto sobre Incremento del Valor de los Terrenos de Naturaleza Urbana.	9.128,68	0,00	0,00	0,00	2.385,36	6.743,32
2013	13000	Impuesto sobre Actividades Económicas.	3.398,44	0,00	0,00	558,46	0,00	2.839,98

SITUACIÓN DE INGRESOS. PRESUPUESTO DE EJERCICIOS CERRADOS

Derechos a cobrar de ptos. cerrados. Derechos pdts. de cobro totales (Resumen General por Ap.Pres. (IGAE; por ejercicio/económica))

Ejer.	Econ.	Descripción	Pendientes de	Modificaciones	Total derechos	Total derechos	Recaudación	Pendientes de
			cobro inicial	saldo inicial	anulados	cancelados		cobro
2013	290	Impuesto sobre construcciones, instalaciones y obras.	104,24	0,00	0,00	0,00	0,00	104,24
2013	300	Tasas por la prestación de servicios públicos básicos.	243.947,37	0,00	1.116,59	305,96	26.264,16	216.260,66
2013	301	Servicio de alcantarillado.	3.105,71	0,00	22,00	35,20	80,48	2.968,03
2013	302	Servicio de recogida de basuras.	5.502,05	0,00	95,04	240,04	363,10	4.803,87
2013	31901	RETIRADA DE PERROS	130,61	0,00	0,00	0,00	0,00	130,61
2013	321	Licencias urbanísticas.	59,94	0,00	0,00	0,00	0,00	59,94
2013	34202	Servicios educativos. DANZA	79,47	0,00	0,00	0,00	79,47	0,00
2013	34207	Servicios educativos. MUSICA	296,13	0,00	0,00	0,00	0,00	296,13
2013	39200	Recargos por declaración extemporánea sin requerimiento previo.	906,37	0,00	0,00	0,00	150,12	756,25
2013	393	Intereses de demora.	94,04	0,00	0,00	0,00	0,00	94,04
2013	45009	De la Administración General de las Comunidades Autónomas.	506,00	0,00	0,00	0,00	0,00	506,00
2014	112	Impuesto sobre Bienes Inmuebles. Bienes Inmuebles de Naturaleza Rústica.	5.059,58	0,00	387,16	30,44	373,45	4.268,53

SITUACIÓN DE INGRESOS. PRESUPUESTO DE EJERCICIOS CERRADOS

Derechos a cobrar de ptos. cerrados. Derechos pdts. de cobro totales (Resumen General por Ap.Pres. (IGAE; por ejercicio/económica))

Ejer.	Econ.	Descripción	Pendientes de	Modificaciones	Total derechos	Total derechos	Recaudación	Pendientes de
			cobro inicial	saldo inicial	anulados	cancelados		cobro
2014	113	Impuesto sobre Bienes Inmuebles. Bienes inmuebles de Naturaleza Urbana.	105.387,53	0,00	2.226,25	437,46	27.781,82	74.942,00
2014	115	Impuesto sobre Vehículos de Tracción Mecánica.	25.572,19	0,00	440,58	4.366,71	1.612,92	19.151,98
2014	116	Impuesto sobre Incremento del Valor de los Terrenos de Naturaleza Urbana.	59.817,22	0,00	0,00	3.760,10	2.705,19	53.351,93
2014	13000	Impuesto sobre Actividades Económicas.	3.480,38	0,00	0,00	0,00	0,00	3.480,38
2014	300	Tasas por la prestación de servicios públicos básicos.	30.986,42	0,00	1.136,67	270,43	9.283,01	20.296,31
2014	301	Servicio de alcantarillado.	2.190,42	0,00	17,84	254,94	131,18	1.786,46
2014	302	Servicio de recogida de basuras.	6.282,46	0,00	77,54	271,20	465,19	5.468,53
2014	31901	RETIRADA DE PERROS	689,79	0,00	0,00	130,61	0,30	558,88
2014	34202	Servicios educativos. DANZA	284,20	0,00	0,00	0,00	0,00	284,20
2014	34207	Servicios educativos. MUSICA	60,00	0,00	0,00	0,00	0,00	60,00
2014	39100	Multas por infracciones urbanísticas.	37.600,00	0,00	0,00	0,00	0,00	37.600,00
2014	39200	Recargos por declaración extemporánea sin requerimiento previo.	2.496,53	0,00	0,00	266,69	0,00	2.229,84

SITUACIÓN DE INGRESOS. PRESUPUESTO DE EJERCICIOS CERRADOS

Derechos a cobrar de ptos. cerrados. Derechos pdts. de cobro totales (Resumen General por Ap.Pres. (IGAE; por ejercicio/económica))

Ejer.	Econ.	Descripción	Pendientes de	Modificaciones	Total derechos	Total derechos	Recaudación	Pendientes de
			cobro inicial	saldo inicial	anulados	cancelados		cobro
2014	399	Otros ingresos diversos.	40.778,71	0,00	0,00	0,00	3.230,71	37.548,00
2014	45001	Otras transferencias incondicionadas.	29.298,82	0,00	0,00	0,00	0,00	29.298,82
2015	112	Impuesto sobre Bienes Inmuebles. Bienes Inmuebles de Naturaleza Rústica.	4.223,77	0,00	666,99	263,77	892,40	2.400,61
2015	113	Impuesto sobre Bienes Inmuebles. Bienes inmuebles de Naturaleza Urbana.	103.769,44	0,00	3.079,72	63,51	10.951,58	89.674,63
2015	115	Impuesto sobre Vehículos de Tracción Mecánica.	24.238,85	0,00	259,70	3.748,83	1.683,42	18.546,90
2015	116	Impuesto sobre Incremento del Valor de los Terrenos de Naturaleza Urbana.	51.299,19	0,00	0,00	568,30	1.307,38	49.423,51
2015	13000	Impuesto sobre Actividades Económicas.	3.728,39	0,00	0,00	0,00	0,00	3.728,39
2015	290	Impuesto sobre construcciones, instalaciones y obras.	90,28	0,00	0,00	31,20	0,00	59,08
2015	300	Tasas por la prestación de servicios públicos básicos.	16.751,34	0,00	1.303,53	189,12	1.119,17	14.139,52
2015	301	Servicio de alcantarillado.	2.466,69	0,00	47,41	31,22	297,56	2.090,50
2015	302	Servicio de recogida de basuras.	6.747,85	0,00	175,32	197,02	911,33	5.464,18
2015	312	Servicios educativos.	64,50	0,00	0,00	0,00	0,00	64,50

SITUACIÓN DE INGRESOS. PRESUPUESTO DE EJERCICIOS CERRADOS

Derechos a cobrar de ptos. cerrados. Derechos pdts. de cobro totales (Resumen General por Ap.Pres. (IGAE; por ejercicio/económica))

Ejer.	Econ.	Descripción	Pendientes de	Modificaciones	Total derechos	Total derechos	Recaudación	Pendientes de
			cobro inicial	saldo inicial	anulados	cancelados		cobro
2015	31901	RETIRADA DE PERROS	376,09	0,00	0,00	0,00	3,58	372,51
2015	321	Licencias urbanísticas.	51,91	0,00	0,00	17,94	0,00	33,97
2015	33203	Tasa por utilización privativa o aprovechamiento especial por empresas explotadoras de servicios de suministros.	3,01	0,00	0,00	0,00	0,00	3,01
2015	34202	Servicios educativos. DANZA	90,00	0,00	0,00	0,00	0,00	90,00
2015	39100	Multas por infracciones urbanísticas.	1,33	0,00	0,00	0,00	1,33	0,00
2015	39190	Otras multas y sanciones.	7.595,04	0,00	0,00	0,00	0,00	7.595,04
2015	39200	Recargos por declaración extemporánea sin requerimiento previo.	341,50	0,00	0,00	0,00	61,71	279,79
2015	399	Otros ingresos diversos.	14.150,95	0,00	1.445,95	0,00	0,00	12.705,00
2015	39903	Otros ingresos diversos. SENTENCIAS JUDICIALES	23.727,95	0,00	0,00	0,00	137,30	23.590,65
2016	112	Impuesto sobre Bienes Inmuebles. Bienes Inmuebles de Naturaleza Rústica.	4.667,97	0,00	631,72	522,15	48,27	3.465,83
2016	113	Impuesto sobre Bienes Inmuebles. Bienes inmuebles de Naturaleza Urbana.	128.268,10	0,00	375,26	2.440,71	17.741,00	107.711,13

SITUACIÓN DE INGRESOS. PRESUPUESTO DE EJERCICIOS CERRADOS

Derechos a cobrar de ptos. cerrados. Derechos pdts. de cobro totales (Resumen General por Ap.Pres. (IGAE; por ejercicio/económica))

Ejer.	Econ.	Descripción	Pendientes de	Modificaciones	Total derechos	Total derechos	Recaudación	Pendientes de
			cobro inicial	saldo inicial	anulados	cancelados		cobro
2016	115	Impuesto sobre Vehículos de Tracción Mecánica.	62.457,07	0,00	639,03	10.124,48	2.974,67	48.718,89
2016	116	Impuesto sobre Incremento del Valor de los Terrenos de Naturaleza Urbana.	156.140,53	0,00	0,00	5.203,60	3.789,26	147.147,67
2016	13000	Impuesto sobre Actividades Económicas.	4.433,01	0,00	0,00	733,38	0,00	3.699,63
2016	290	Impuesto sobre construcciones, instalaciones y obras.	221,01	0,00	0,00	0,00	0,00	221,01
2016	300	Tasas por la prestación de servicios públicos básicos.	21.097,20	0,00	1.501,59	620,05	2.462,35	16.513,21
2016	301	Servicio de alcantarillado.	4.847,98	0,00	196,23	93,47	807,00	3.751,28
2016	302	Servicio de recogida de basuras.	9.138,12	0,00	97,40	402,30	1.856,89	6.781,53
2016	321	Licencias urbanísticas.	172,68	0,00	0,00	53,59	0,00	119,09
2016	325	Tasa por expedición de documentos.	54,09	0,00	0,00	30,05	0,00	24,04
2016	34201	Servicios educativos. ACTIVIDADES EDUCATIVAS Y CULTURALES	126,00	0,00	0,00	126,00	0,00	0,00
2016	34205	Servicios educativos. FOLCLORE	36,00	0,00	0,00	0,00	0,00	36,00
2016	34206	Servicios educativos. TRAJES REGIONALES	56,00	0,00	0,00	0,00	0,00	56,00

SITUACIÓN DE INGRESOS. PRESUPUESTO DE EJERCICIOS CERRADOS

Derechos a cobrar de ptos. cerrados. Derechos pdts. de cobro totales (Resumen General por Ap.Pres. (IGAE; por ejercicio/económica))

Ejer.	Econ.	Descripción	Pendientes de	Modificaciones	Total derechos	Total derechos	Recaudación	Pendientes de
			cobro inicial	saldo inicial	anulados	cancelados		cobro
2016	34207	Servicios educativos. MUSICA	60,00	0,00	0,00	60,00	0,00	0,00
2016	34209	Servicios educativos. ANIMARTE Y TALLERES INFANTILES	884,50	0,00	0,00	0,00	213,26	671,24
2016	389	Otros reintegros de operaciones corrientes.	534,51	0,00	0,00	0,00	0,00	534,51
2016	39190	Otras multas y sanciones.	75,00	0,00	0,00	0,00	50,00	25,00
2016	39200	Recargos por declaración extemporánea sin requerimiento previo.	6.032,56	0,00	0,00	231,34	10,89	5.790,33
2016	39211	Recargo de apremio.	6.184,43	0,00	178,42	816,73	76,99	5.112,29
2016	393	Intereses de demora.	763,91	0,00	57,07	111,19	14,45	581,20
2016	399	Otros ingresos diversos.	3.716,82	0,00	0,00	0,00	0,00	3.716,82
2016	45001	Otras transferencias incondicionadas.	41.898,09	0,00	0,00	0,00	0,00	41.898,09
2016	550	De concesiones administrativas con contraprestación periódica.	1.000,00	0,00	0,00	0,00	1.000,00	0,00
2016	75080	Otras transferencias de capital de la Administración General de la Comunidad Autónoma.	34,45	0,00	0,00	0,00	0,00	34,45
2017	112	Impuesto sobre Bienes Inmuebles. Bienes Inmuebles de Naturaleza Rústica.	4.464,66	0,00	827,26	55,18	417,43	3.164,79

SITUACIÓN DE INGRESOS. PRESUPUESTO DE EJERCICIOS CERRADOS

Derechos a cobrar de ptos. cerrados. Derechos pdts. de cobro totales (Resumen General por Ap.Pres. (IGAE; por ejercicio/económica))

Ejer.	Econ.	Descripción	Pendientes de	Modificaciones	Total derechos	Total derechos	Recaudación	Pendientes de
			cobro inicial	saldo inicial	anulados	cancelados		cobro
2017	113	Impuesto sobre Bienes Inmuebles. Bienes inmuebles de Naturaleza Urbana.	141.189,91	0,00	638,67	87,25	24.263,49	116.200,50
2017	115	Impuesto sobre Vehículos de Tracción Mecánica.	74.233,84	0,00	664,44	11.652,78	5.312,00	56.604,62
2017	116	Impuesto sobre Incremento del Valor de los Terrenos de Naturaleza Urbana.	14.491,04	0,00	0,00	0,00	1.026,28	13.464,76
2017	13000	Impuesto sobre Actividades Económicas.	3.647,60	0,00	0,00	0,00	0,00	3.647,60
2017	290	Impuesto sobre construcciones, instalaciones y obras.	41,08	0,00	0,00	0,00	0,00	41,08
2017	300	Tasas por la prestación de servicios públicos básicos.	19.830,01	0,00	544,33	236,43	3.013,94	16.035,31
2017	301	Servicio de alcantarillado.	4.125,88	0,00	117,21	58,24	709,72	3.240,71
2017	302	Servicio de recogida de basuras.	10.990,31	0,00	38,96	272,72	1.716,35	8.962,28
2017	31901	RETIRADA DE PERROS	1.334,82	0,00	0,00	261,22	365,92	707,68
2017	31902	PLAN GRATUIDAD LIBROS DE TEXTO	100,00	0,00	0,00	0,00	0,00	100,00
2017	321	Licencias urbanísticas.	115,46	0,00	0,00	0,00	91,84	23,62
2017	33100	Tasa por entrada de vehículos.	82,70	0,00	0,00	0,00	82,70	0,00

SITUACIÓN DE INGRESOS. PRESUPUESTO DE EJERCICIOS CERRADOS

Derechos a cobrar de ptos. cerrados. Derechos pdts. de cobro totales (Resumen General por Ap.Pres. (IGAE; por ejercicio/económica))

Ejer.	Econ.	Descripción	Pendientes de	Modificaciones	Total derechos	Total derechos	Recaudación	Pendientes de
			cobro inicial	saldo inicial	anulados	cancelados		cobro
2017	34100	Servicios asistenciales. AYUDA A DOMICILIO	15,00	0,00	0,00	0,00	15,00	0,00
2017	34101	Servicios asistenciales. CATERING SOCIAL	112,00	0,00	0,00	112,00	0,00	0,00
2017	389	Otros reintegros de operaciones corrientes.	843,65	0,00	0,00	197,22	2,11	644,32
2017	39200	Recargos por declaración extemporánea sin requerimiento previo.	1,53	0,00	0,00	0,00	0,00	1,53
2017	39211	Recargo de apremio.	4.504,10	0,00	11,72	2.053,86	735,02	1.703,50
2017	393	Intereses de demora.	1.381,53	0,00	3,58	376,94	90,97	910,04
2017	399	Otros ingresos diversos.	96.330,35	0,00	0,00	0,00	686,29	95.644,06
2017	45001	Otras transferencias incondicionadas.	62.530,78	0,00	0,00	0,00	0,00	62.530,78
2018	112	Impuesto sobre Bienes Inmuebles. Bienes Inmuebles de Naturaleza Rústica.	8.917,07	0,00	496,48	7,39	2.585,88	5.827,32
2018	113	Impuesto sobre Bienes Inmuebles. Bienes inmuebles de Naturaleza Urbana.	180.473,84	0,00	5.245,83	0,00	38.307,05	136.920,96
2018	115	Impuesto sobre Vehículos de Tracción Mecánica.	85.319,66	0,00	141,91	6,70	7.560,80	77.610,25
2018	116	Impuesto sobre Incremento del Valor de los Terrenos de Naturaleza Urbana.	141.061,33	0,00	4.839,15	0,00	20.041,65	116.180,53

SITUACIÓN DE INGRESOS. PRESUPUESTO DE EJERCICIOS CERRADOS

Derechos a cobrar de ptos. cerrados. Derechos pdts. de cobro totales (Resumen General por Ap.Pres. (IGAE; por ejercicio/económica))

Ejer.	Econ.	Descripción	Pendientes de	Modificaciones	Total derechos	Total derechos	Recaudación	Pendientes de
			cobro inicial	saldo inicial	anulados	cancelados		cobro
2018	13000	Impuesto sobre Actividades Económicas.	4.254,26	0,00	0,00	0,00	0,00	4.254,26
2018	290	Impuesto sobre construcciones, instalaciones y obras.	3.997,24	0,00	0,00	0,00	3.909,38	87,86
2018	300	Tasas por la prestación de servicios públicos básicos.	23.476,90	0,00	557,19	0,00	5.011,10	17.908,61
2018	301	Servicio de alcantarillado.	4.593,71	0,00	128,58	0,00	1.138,87	3.326,26
2018	302	Servicio de recogida de basuras.	12.110,23	0,00	292,20	0,00	2.620,59	9.197,44
2018	31901	RETIRADA DE PERROS	1.218,45	0,00	0,00	0,00	147,80	1.070,65
2018	31902	PLAN GRATUIDAD LIBROS DE TEXTO	40,00	0,00	0,00	0,00	40,00	0,00
2018	321	Licencias urbanísticas.	86,82	0,00	0,00	0,00	57,20	29,62
2018	325	Tasa por expedición de documentos.	12,02	0,00	0,00	0,00	0,00	12,02
2018	33100	Tasa por entrada de vehículos.	139,75	0,00	0,00	0,00	0,00	139,75
2018	33200	Tasa por utilización privativa o aprovechamiento especial por empresas explotadoras de servicios de	9,09	0,00	0,00	0,00	0,00	9,09
2018	33201	Tasa por utilización privativa o aprovechamiento especial por empresas explotadoras de servicios de suministros. GAS		72,52	0,00	0,00	0,00	0,0072,52

SITUACIÓN DE INGRESOS. PRESUPUESTO DE EJERCICIOS CERRADOS

Derechos a cobrar de ptos. cerrados. Derechos pdts. de cobro totales (Resumen General por Ap.Pres. (IGAE; por ejercicio/económica))

Ejer.	Econ.	Descripción	Pendientes de	Modificaciones	Total derechos	Total derechos	Recaudación	Pendientes de
			cobro inicial	saldo inicial	anulados	cancelados		cobro
2018	33203	Tasa por utilización privativa o aprovechamiento especial por empresas explotadoras de servicios de suministros. ELECTRA		6,03	0,00	0,00	0,00	0,006,03
2018	34100	Servicios asistenciales. AYUDA A DOMICILIO	suministros.	372,49	0,00	0,00	0,00	358,8013,69
2018	34101	Servicios asistenciales. CATERING SOCIAL	122,00	0,00	0,00	0,00	0,00	122,00
2018	34202	Servicios educativos. DANZA	90,00	0,00	0,00	0,00	0,00	90,00
2018	39190	Otras multas y sanciones.	55,00	0,00	0,00	0,00	30,00	25,00
2018	39200	Recargos por declaración extemporánea sin requerimiento previo.	6.821,81	0,00	0,00	0,00	525,36	6.296,45
2018	39211	Recargo de apremio.	20,02	0,00	0,00	0,00	0,00	20,02
2018	393	Intereses de demora.	625,06	0,00	0,00	0,00	167,69	457,37
2018	399	Otros ingresos diversos.	14.188,62	0,00	0,00	0,00	4.284,25	9.904,37
2018	39902	Otros ingresos diversos. FOTOVOLTAICA	34,15	0,00	0,00	0,00	0,00	34,15
2018	45001	Otras transferencias incondicionadas.	106.847,95	0,00	0,00	0,00	0,00	106.847,95
2018	47	De Empresas privadas.	1.415,00	0,00	0,00	0,00	0,00	1.415,00

SITUACIÓN DE INGRESOS. PRESUPUESTO DE EJERCICIOS CERRADOS

Derechos a cobrar de ptos. cerrados. Derechos pdts. de cobro totales (Resumen General por Ap.Pres. (IGAE; por ejercicio/económica))

Ejer.	Econ.	Descripción	Pendientes de	Modificaciones	Total derechos	Total derechos	Recaudación	Pendientes de
			cobro inicial	saldo inicial	anulados	cancelados		cobro
2019	112	Impuesto sobre Bienes Inmuebles. Bienes Inmuebles de Naturaleza Rústica.	17.224,69	0,00	4.285,43	0,00	4.293,56	8.645,70
2019	113	Impuesto sobre Bienes Inmuebles. Bienes inmuebles de Naturaleza Urbana.	357.925,90	0,00	10.169,95	0,00	126.247,79	221.508,16
2019	115	Impuesto sobre Vehículos de Tracción Mecánica.	106.782,29	0,00	547,59	0,00	20.699,56	85.535,14
2019	116	Impuesto sobre Incremento del Valor de los Terrenos de Naturaleza Urbana.	55.735,05	0,00	3.564,80	0,00	19.223,85	32.946,40
2019	13000	Impuesto sobre Actividades Económicas.	19.136,35	0,00	0,00	0,00	4.129,44	15.006,91
2019	290	Impuesto sobre construcciones, instalaciones y obras.	19.966,10	0,00	0,00	0,00	18.548,40	1.417,70
2019	300	Tasas por la prestación de servicios públicos básicos.	31.652,48	0,00	636,00	0,00	7.145,98	23.870,50
2019	301	Servicio de alcantarillado.	7.435,82	0,00	156,66	0,00	2.614,21	4.664,95
2019	302	Servicio de recogida de basuras.	16.125,66	0,00	593,75	0,00	4.652,89	10.879,02
2019	31901	RETIRADA DE PERROS	2.368,16	0,00	0,00	0,00	391,83	1.976,33
2019	321	Licencias urbanísticas.	11.205,85	0,00	0,00	0,00	10.466,40	739,45
2019	325	Tasa por expedición de documentos.	120,20	0,00	0,00	0,00	0,00	120,20

SITUACIÓN DE INGRESOS. PRESUPUESTO DE EJERCICIOS CERRADOS

Derechos a cobrar de ptos. cerrados. Derechos pdts. de cobro totales (Resumen General por Ap.Pres. (IGAE; por ejercicio/económica))

Ejer.	Econ.	Descripción	Pendientes de	Modificaciones	Total derechos	Total derechos	Recaudación	Pendientes de
			cobro inicial	saldo inicial	anulados	cancelados		cobro
2019	33100	Tasa por entrada de vehículos.	234,99	0,00	103,79	0,00	0,00	131,20
2019	33200	Tasa por utilización privativa o aprovechamiento especial por empresas explotadoras de servicios de	1.654,32	0,00	0,00	0,00	1.615,12	39,20
2019	33201	Tasa por utilización privativa o aprovechamiento especial por empresas explotadoras de servicios de suministros. GAS		3.762,73	0,00	0,00	0,00	3.484,72278,01
2019	33203	Tasa por utilización privativa o aprovechamiento especial por empresas explotadoras de servicios de suministros. ELECTRA		1.194,62	0,00	0,00	0,00	1.194,620,00
2019	34202	suministros. Servicios educativos. DANZA		45,00	0,00	0,00	0,00	0,0045,00
2019	34207	Servicios educativos. MUSICA	165,00	0,00	0,00	0,00	60,00	105,00
2019	39100	Multas por infracciones urbanísticas.	1.500,00	0,00	0,00	0,00	866,40	633,60
2019	39190	Otras multas y sanciones.	300,01	0,00	0,00	0,00	0,00	300,01
2019	39200	Recargos por declaración extemporánea sin requerimiento previo.	49,56	0,00	0,00	0,00	9,03	40,53
2019	39211	Recargo de apremio.	1.194,08	0,00	9,33	3,73	554,73	626,29
2019	393	Intereses de demora.	186,79	0,00	0,66	1,19	99,77	85,17
2019	399	Otros ingresos diversos.	1.274,16	0,00	0,00	0,00	0,00	1.274,16

SITUACIÓN DE INGRESOS. PRESUPUESTO DE EJERCICIOS CERRADOS

Derechos a cobrar de ptos. cerrados. Derechos pdts. de cobro totales (Resumen General por Ap.Pres. (IGAE; por ejercicio/económica))

Ejer.	Econ.	Descripción	Pendientes de	Modificaciones	Total derechos	Total derechos	Recaudación	Pendientes de
			cobro inicial	saldo inicial	anulados	cancelados		cobro
2019	39903	Otros ingresos diversos. SENTENCIAS JUDICIALES	14.655,13	0,00	767,22	0,00	395,91	13.492,00
2019	45001	Otras transferencias incondicionadas.	10.593,55	0,00	0,00	0,00	0,00	10.593,55
2019	75080	Otras transferencias de capital de la Administración General de la Comunidad Autónoma.	390,27	0,00	0,00	0,00	0,00	390,27
2020	112	Impuesto sobre Bienes Inmuebles. Bienes Inmuebles de Naturaleza Rústica.	28.416,66	0,00	6.458,41	0,00	9.647,51	12.310,74
2020	113	Impuesto sobre Bienes Inmuebles. Bienes inmuebles de Naturaleza Urbana.	691.961,42	0,00	23.603,93	0,00	385.787,12	282.570,37
2020	115	Impuesto sobre Vehículos de Tracción Mecánica.	157.709,17	0,00	3.419,48	0,00	49.651,98	104.637,71
2020	116	Impuesto sobre Incremento del Valor de los Terrenos de Naturaleza Urbana.	247.693,22	0,00	110.024,50	0,00	93.095,58	44.573,14
2020	13000	Impuesto sobre Actividades Económicas.	15.926,52	0,00	117,96	0,00	9.239,51	6.569,05
2020	290	Impuesto sobre construcciones, instalaciones y obras.	103.479,88	0,00	988,63	0,00	91.066,28	11.424,97
2020	300	Tasas por la prestación de servicios públicos básicos.	69.989,58	0,00	1.640,27	0,00	23.969,80	44.379,51
2020	301	Servicio de alcantarillado.	17.421,59	0,00	537,91	0,00	7.256,41	9.627,27
2020	302	Servicio de recogida de basuras.	31.641,00	0,00	1.144,42	0,00	13.823,36	16.673,22

SITUACIÓN DE INGRESOS. PRESUPUESTO DE EJERCICIOS CERRADOS

Derechos a cobrar de ptos. cerrados. Derechos pdts. de cobro totales (Resumen General por Ap.Pres. (IGAE; por ejercicio/económica))

Ejer.	Econ.	Descripción	Pendientes de	Modificaciones	Total derechos	Total derechos	Recaudación	Pendientes de
			cobro inicial	saldo inicial	anulados	cancelados		cobro
2020	31901	RETIRADA DE PERROS	4.353,08	0,00	261,22	0,00	2.528,83	1.563,03
2020	321	Licencias urbanísticas.	39.567,34	0,00	568,46	0,00	32.167,37	6.831,51
2020	322	Cedulas de habitabilidad y licencias de primera ocupación.	100,00	0,00	0,00	0,00	0,00	100,00
2020	325	Tasa por expedición de documentos.	315,53	0,00	0,00	0,00	315,53	0,00
2020	33100	Tasa por entrada de vehículos.	766,58	0,00	163,69	0,00	328,52	274,37
2020	33200	Tasa por utilización privativa o aprovechamiento especial por empresas explotadoras de servicios de	6.139,08	0,00	0,00	0,00	1.541,36	4.597,72
2020	33201	Tasa por utilización privativa o aprovechamiento especial por empresas explotadoras de servicios de suministros. GAS		7.463,50	0,00	1.335,45	0,00	4.124,872.003,18
2020	33203	Tasa por utilización privativa o aprovechamiento especial por empresas explotadoras de servicios de suministros. ELECTRA		4.526,91	0,00	0,00	0,00	4.118,60408,31
2020	34100	Servicios asistenciales. AYUDA A DOMICILIO		3.018,19	0,00	0,00	0,00	2.997,1321,06
2020	34101	Servicios asistenciales. CATERING SOCIAL	5.223,00	0,00	0,00	0,00	5.223,00	0,00
2020	34202	Servicios educativos. DANZA	192,00	0,00	0,00	0,00	0,00	192,00
2020	34207	Servicios educativos. MUSICA	285,00	0,00	0,00	0,00	140,00	145,00

SITUACIÓN DE INGRESOS. PRESUPUESTO DE EJERCICIOS CERRADOS

Derechos a cobrar de ptos. cerrados. Derechos pdts. de cobro totales (Resumen General por Ap.Pres. (IGAE; por ejercicio/económica))

Ejer.	Econ.	Descripción	Pendientes de	Modificaciones	Total derechos	Total derechos	Recaudación	Pendientes de
			cobro inicial	saldo inicial	anulados	cancelados		cobro
2020	39190	Otras multas y sanciones.	1.080,00	0,00	0,00	0,00	1.080,00	0,00
2020	39200	Recargos por declaración extemporánea sin requerimiento previo.	10.003,54	0,00	8.584,69	0,00	456,03	962,82
2020	39211	Recargo de apremio.	1.203,33	0,00	5,86	0,00	445,27	752,20
2020	393	Intereses de demora.	9.284,40	0,00	8.924,74	0,00	91,72	267,94
2020	399	Otros ingresos diversos.	26.532,99	0,00	0,00	0,00	6.224,25	20.308,74
2020	39901	Otros ingresos diversos.	215,99	0,00	0,00	0,00	0,00	215,99
2020	39902	Otros ingresos diversos. FOTOVOLTAICA	0,01	0,00	0,00	0,00	0,00	0,01
2020	39903	Otros ingresos diversos. SENTENCIAS JUDICIALES	760,00	0,00	0,00	0,00	520,00	240,00
2020	45001	Otras transferencias incondicionadas.	1.331.757,64	0,00	0,00	0,00	1.143.020,30	188.737,34
2020	45002	Transferencias corrientes en cumplimiento de convenios suscritos con la Comunidad Autónoma en materia de Servicios Sociales y Políticas de Igualdad.	11.659,14	0,00	0,00	0,00	11.659,14	0,00
2020	550	De concesiones administrativas con contraprestación periódica.	5.420,00	0,00	3.000,00	0,00	2.420,00	0,00

SITUACIÓN DE INGRESOS. PRESUPUESTO DE EJERCICIOS CERRADOS

Derechos a cobrar de ptos. cerrados. Derechos pdts. de cobro totales (Resumen General por Ap.Pres. (IGAE; por ejercicio/económica))

Ejer.	Econ.	Descripción	Pendientes de cobro inicial	Modificaciones saldo inicial	Total derechos anulados	Total derechos cancelados	Recaudación	Pendientes de cobro
		TOTAL	6.776.489,61	0,00	241.111,80	126.517,15	2.450.221,41	3.958.639,25

b) Derechos anulados

SITUACIÓN DE INGRESOS. PRESUPUESTO DE EJERCICIOS CERRADOS

Derechos a cobrar de presupuestos cerrados. Derechos anulados (Resumen General por Ap.Pres. (IGAE; por ejercicio/económica))

Ejer.	Econ.	Descripción	Anulación de	Aplazamiento y	Total derechos
			liquidaciones	fraccionamiento	anulados
2005	113	Impuesto sobre Bienes Inmuebles. Bienes inmuebles de Naturaleza Urbana.	1.240,66	0,00	1.240,66
2006	113	Impuesto sobre Bienes Inmuebles. Bienes inmuebles de Naturaleza Urbana.	565,93	0,00	565,93
2007	300	Tasas por la prestación de servicios públicos básicos.	18,71	0,00	18,71
2008	113	Impuesto sobre Bienes Inmuebles. Bienes inmuebles de Naturaleza Urbana.	25,00	0,00	25,00
2008	393	Intereses de demora.	0,01	0,00	0,01
2009	113	Impuesto sobre Bienes Inmuebles. Bienes inmuebles de Naturaleza Urbana.	48,79	0,00	48,79
2009	116	Impuesto sobre Incremento del Valor de los Terrenos de Naturaleza Urbana.	6,73	0,00	6,73
2010	113	Impuesto sobre Bienes Inmuebles. Bienes inmuebles de Naturaleza Urbana.	25,76	0,00	25,76
2011	113	Impuesto sobre Bienes Inmuebles. Bienes inmuebles de Naturaleza Urbana.	25,76	0,00	25,76
2011	115	Impuesto sobre Vehículos de Tracción Mecánica.	120,60	0,00	120,60
2011	116	Impuesto sobre Incremento del Valor de los Terrenos de Naturaleza Urbana.	205,61	0,00	205,61

SITUACIÓN DE INGRESOS. PRESUPUESTO DE EJERCICIOS CERRADOS

Derechos a cobrar de presupuestos cerrados. Derechos anulados (Resumen General por Ap.Pres. (IGAE; por ejercicio/económica))

Ejer.	Econ.	Descripción	Anulación de	Aplazamiento y	Total derechos
			liquidaciones	fraccionamiento	anulados
2011	300	Tasas por la prestación de servicios públicos básicos.	522,93	0,00	522,93
2011	301	Servicio de alcantarillado.	190,61	0,00	190,61
2011	302	Servicio de recogida de basuras.	17,42	0,00	17,42
2012	113	Impuesto sobre Bienes Inmuebles. Bienes inmuebles de Naturaleza Urbana.	29,62	0,00	29,62
2012	115	Impuesto sobre Vehículos de Tracción Mecánica.	125,44	0,00	125,44
2012	290	Impuesto sobre construcciones, instalaciones y obras.	14.150,64	0,00	14.150,64
2012	300	Tasas por la prestación de servicios públicos básicos.	809,50	0,00	809,50
2012	301	Servicio de alcantarillado.	12,80	0,00	12,80
2012	302	Servicio de recogida de basuras.	54,70	0,00	54,70
2013	113	Impuesto sobre Bienes Inmuebles. Bienes inmuebles de Naturaleza Urbana.	451,82	0,00	451,82
2013	115	Impuesto sobre Vehículos de Tracción Mecánica.	125,44	0,00	125,44
2013	300	Tasas por la prestación de servicios públicos básicos.	1.116,59	0,00	1.116,59

SITUACIÓN DE INGRESOS. PRESUPUESTO DE EJERCICIOS CERRADOS

Derechos a cobrar de presupuestos cerrados. Derechos anulados (Resumen General por Ap.Pres. (IGAE; por ejercicio/económica))

Ejer.	Econ.	Descripción	Anulación de	Aplazamiento y	Total derechos
			liquidaciones	fraccionamiento	anulados
2013	301	Servicio de alcantarillado.	22,00	0,00	22,00
2013	302	Servicio de recogida de basuras.	95,04	0,00	95,04
2014	112	Impuesto sobre Bienes Inmuebles. Bienes Inmuebles de Naturaleza Rústica.	387,16	0,00	387,16
2014	113	Impuesto sobre Bienes Inmuebles. Bienes inmuebles de Naturaleza Urbana.	2.226,25	0,00	2.226,25
2014	115	Impuesto sobre Vehículos de Tracción Mecánica.	440,58	0,00	440,58
2014	300	Tasas por la prestación de servicios públicos básicos.	1.136,67	0,00	1.136,67
2014	301	Servicio de alcantarillado.	17,84	0,00	17,84
2014	302	Servicio de recogida de basuras.	77,54	0,00	77,54
2015	112	Impuesto sobre Bienes Inmuebles. Bienes Inmuebles de Naturaleza Rústica.	666,99	0,00	666,99
2015	113	Impuesto sobre Bienes Inmuebles. Bienes inmuebles de Naturaleza Urbana.	3.079,72	0,00	3.079,72
2015	115	Impuesto sobre Vehículos de Tracción Mecánica.	259,70	0,00	259,70
2015	300	Tasas por la prestación de servicios públicos básicos.	1.303,53	0,00	1.303,53

SITUACIÓN DE INGRESOS. PRESUPUESTO DE EJERCICIOS CERRADOS

Derechos a cobrar de presupuestos cerrados. Derechos anulados (Resumen General por Ap.Pres. (IGAE; por ejercicio/económica))

Ejer.	Econ.	Descripción	Anulación de	Aplazamiento y	Total derechos
			liquidaciones	fraccionamiento	anulados
2015	301	Servicio de alcantarillado.	47,41	0,00	47,41
2015	302	Servicio de recogida de basuras.	175,32	0,00	175,32
2015	399	Otros ingresos diversos.	1.445,95	0,00	1.445,95
2016	112	Impuesto sobre Bienes Inmuebles. Bienes Inmuebles de Naturaleza Rústica.	631,72	0,00	631,72
2016	113	Impuesto sobre Bienes Inmuebles. Bienes inmuebles de Naturaleza Urbana.	375,26	0,00	375,26
2016	115	Impuesto sobre Vehículos de Tracción Mecánica.	639,03	0,00	639,03
2016	300	Tasas por la prestación de servicios públicos básicos.	1.501,59	0,00	1.501,59
2016	301	Servicio de alcantarillado.	196,23	0,00	196,23
2016	302	Servicio de recogida de basuras.	97,40	0,00	97,40
2016	39211	Recargo de apremio.	178,42	0,00	178,42
2016	393	Intereses de demora.	57,07	0,00	57,07
2017	112	Impuesto sobre Bienes Inmuebles. Bienes Inmuebles de Naturaleza Rústica.	827,26	0,00	827,26

SITUACIÓN DE INGRESOS. PRESUPUESTO DE EJERCICIOS CERRADOS

Derechos a cobrar de presupuestos cerrados. Derechos anulados (Resumen General por Ap.Pres. (IGAE; por ejercicio/económica))

Ejer.	Econ.	Descripción	Anulación de	Aplazamiento y	Total derechos
			liquidaciones	fraccionamiento	anulados
2017	113	Impuesto sobre Bienes Inmuebles. Bienes inmuebles de Naturaleza Urbana.	638,67	0,00	638,67
2017	115	Impuesto sobre Vehículos de Tracción Mecánica.	664,44	0,00	664,44
2017	300	Tasas por la prestación de servicios públicos básicos.	544,33	0,00	544,33
2017	301	Servicio de alcantarillado.	117,21	0,00	117,21
2017	302	Servicio de recogida de basuras.	38,96	0,00	38,96
2017	39211	Recargo de apremio.	11,72	0,00	11,72
2017	393	Intereses de demora.	3,58	0,00	3,58
2018	112	Impuesto sobre Bienes Inmuebles. Bienes Inmuebles de Naturaleza Rústica.	496,48	0,00	496,48
2018	113	Impuesto sobre Bienes Inmuebles. Bienes inmuebles de Naturaleza Urbana.	5.245,83	0,00	5.245,83
2018	115	Impuesto sobre Vehículos de Tracción Mecánica.	141,91	0,00	141,91
2018	116	Impuesto sobre Incremento del Valor de los Terrenos de Naturaleza Urbana.	4.839,15	0,00	4.839,15
2018	300	Tasas por la prestación de servicios públicos básicos.	557,19	0,00	557,19

SITUACIÓN DE INGRESOS. PRESUPUESTO DE EJERCICIOS CERRADOS

Derechos a cobrar de presupuestos cerrados. Derechos anulados (Resumen General por Ap.Pres. (IGAE; por ejercicio/económica))

Ejer.	Econ.	Descripción	Anulación de	Aplazamiento y	Total derechos
			liquidaciones	fraccionamiento	anulados
2018	301	Servicio de alcantarillado.	128,58	0,00	128,58
2018	302	Servicio de recogida de basuras.	292,20	0,00	292,20
2019	112	Impuesto sobre Bienes Inmuebles. Bienes Inmuebles de Naturaleza Rústica.	4.285,43	0,00	4.285,43
2019	113	Impuesto sobre Bienes Inmuebles. Bienes inmuebles de Naturaleza Urbana.	10.169,95	0,00	10.169,95
2019	115	Impuesto sobre Vehículos de Tracción Mecánica.	547,59	0,00	547,59
2019	116	Impuesto sobre Incremento del Valor de los Terrenos de Naturaleza Urbana.	3.564,80	0,00	3.564,80
2019	300	Tasas por la prestación de servicios públicos básicos.	636,00	0,00	636,00
2019	301	Servicio de alcantarillado.	156,66	0,00	156,66
2019	302	Servicio de recogida de basuras.	593,75	0,00	593,75
2019	33100	Tasa por entrada de vehículos.	103,79	0,00	103,79
2019	39211	Recargo de apremio.	9,33	0,00	9,33
2019	393	Intereses de demora.	0,66	0,00	0,66

SITUACIÓN DE INGRESOS. PRESUPUESTO DE EJERCICIOS CERRADOS

Derechos a cobrar de presupuestos cerrados. Derechos anulados (Resumen General por Ap.Pres. (IGAE; por ejercicio/económica))

Ejer.	Econ.	Descripción	Anulación de	Aplazamiento y	Total derechos
			liquidaciones	fraccionamiento	anulados
2019	39903	Otros ingresos diversos. SENTENCIAS JUDICIALES	767,22	0,00	767,22
2020	112	Impuesto sobre Bienes Inmuebles. Bienes Inmuebles de Naturaleza Rústica.	6.458,41	0,00	6.458,41
2020	113	Impuesto sobre Bienes Inmuebles. Bienes inmuebles de Naturaleza Urbana.	23.603,93	0,00	23.603,93
2020	115	Impuesto sobre Vehículos de Tracción Mecánica.	3.419,48	0,00	3.419,48
2020	116	Impuesto sobre Incremento del Valor de los Terrenos de Naturaleza Urbana.	110.024,50	0,00	110.024,50
2020	13000	Impuesto sobre Actividades Económicas.	117,96	0,00	117,96
2020	290	Impuesto sobre construcciones, instalaciones y obras.	988,63	0,00	988,63
2020	300	Tasas por la prestación de servicios públicos básicos.	1.640,27	0,00	1.640,27
2020	301	Servicio de alcantarillado.	537,91	0,00	537,91
2020	302	Servicio de recogida de basuras.	1.144,42	0,00	1.144,42
2020	31901	RETIRADA DE PERROS	261,22	0,00	261,22
2020	321	Licencias urbanísticas.	568,46	0,00	568,46

SITUACIÓN DE INGRESOS. PRESUPUESTO DE EJERCICIOS CERRADOS

Derechos a cobrar de presupuestos cerrados. Derechos anulados (Resumen General por Ap.Pres. (IGAE; por ejercicio/económica))

Ejer.	Econ.	Descripción	Anulación de liquidaciones	Aplazamiento y fraccionamiento	Total derechos anulados
2020	33100	Tasa por entrada de vehículos.	163,69	0,00	163,69
2020	33201	Tasa por utilización privativa o aprovechamiento especial por empresas explotadoras de servicios de suministros. ELECTRA	1.335,45	0,00	1.335,45
2020	39200	Recargos por declaración extemporánea sin requerimiento previo.	8.584,69	0,00	8.584,69
2020	39211	Recargo de apremio.	5,86	0,00	5,86
2020	393	Intereses de demora.	8.924,74	0,00	8.924,74
2020	550	De concesiones administrativas con contraprestación periódica.	3.000,00	0,00	3.000,00
TOTAL			241.111,80	0,00	241.111,80

c) **Derechos cancelados**

SITUACIÓN DE INGRESOS. PRESUPUESTO DE EJERCICIOS CERRADOS

Derechos a cobrar de presupuestos cerrados. Derechos cancelados (Resumen General por Ap.Pres. (IGAE; por ejercicio/económica))

Ejer.	Econ.	Descripción	Cobros en	Insolvencias	Prescripciones	Otras causas	Total derechos
			especie				cancelados
1997	300	Tasas por la prestación de servicios públicos básicos.	0,00	94,95	0,00	0,00	94,95
1999	13000	Impuesto sobre Actividades Económicas.	0,00	318,49	0,00	0,00	318,49
2000	116	Impuesto sobre Incremento del Valor de los Terrenos de Naturaleza Urbana.	0,00	8,12	0,00	0,00	8,12
2000	13000	Impuesto sobre Actividades Económicas.	0,00	106,51	0,00	0,00	106,51
2001	113	Impuesto sobre Bienes Inmuebles. Bienes inmuebles de Naturaleza Urbana.	0,00	214,35	0,00	0,00	214,35
2001	13000	Impuesto sobre Actividades Económicas.	0,00	617,07	0,00	0,00	617,07
2002	300	Tasas por la prestación de servicios públicos básicos.	0,00	366,21	0,00	0,00	366,21
2003	115	Impuesto sobre Vehículos de Tracción Mecánica.	0,00	211,09	0,00	0,00	211,09
2003	13000	Impuesto sobre Actividades Económicas.	0,00	501,37	0,00	0,00	501,37
2003	300	Tasas por la prestación de servicios públicos básicos.	0,00	962,53	0,00	0,00	962,53
2004	113	Impuesto sobre Bienes Inmuebles. Bienes inmuebles de Naturaleza Urbana.	0,00	1.020,51	0,00	0,00	1.020,51

SITUACIÓN DE INGRESOS. PRESUPUESTO DE EJERCICIOS CERRADOS

Derechos a cobrar de presupuestos cerrados. Derechos cancelados (Resumen General por Ap.Pres. (IGAE; por ejercicio/económica))

Ejer.	Econ.	Descripción	Cobros en	Insolvencias	Prescripciones	Otras causas	Total derechos
			especie				cancelados
2004	115	Impuesto sobre Vehículos de Tracción Mecánica.	0,00	596,59	0,00	0,00	596,59
2004	13000	Impuesto sobre Actividades Económicas.	0,00	501,36	0,00	0,00	501,36
2004	300	Tasas por la prestación de servicios públicos básicos.	0,00	3.372,21	0,00	0,00	3.372,21
2004	302	Servicio de recogida de basuras.	0,00	30,68	0,00	0,00	30,68
2005	115	Impuesto sobre Vehículos de Tracción Mecánica.	0,00	888,27	0,00	0,00	888,27
2005	321	Licencias urbanísticas.	0,00	27,67	0,00	0,00	27,67
2006	115	Impuesto sobre Vehículos de Tracción Mecánica.	0,00	2.068,01	0,00	0,00	2.068,01
2006	116	Impuesto sobre Incremento del Valor de los Terrenos de Naturaleza Urbana.	0,00	1.174,73	0,00	0,00	1.174,73
2006	13000	Impuesto sobre Actividades Económicas.	0,00	34,46	0,00	0,00	34,46
2006	290	Impuesto sobre construcciones, instalaciones y obras.	0,00	584,34	0,00	0,00	584,34
2006	300	Tasas por la prestación de servicios públicos básicos.	0,00	85,59	0,00	0,00	85,59
2006	301	Servicio de alcantarillado.	0,00	10,32	0,00	0,00	10,32

SITUACIÓN DE INGRESOS. PRESUPUESTO DE EJERCICIOS CERRADOS

Derechos a cobrar de presupuestos cerrados. Derechos cancelados (Resumen General por Ap.Pres. (IGAE; por ejercicio/económica))

Ejer.	Econ.	Descripción	Cobros en	Insolvencias	Prescripciones	Otras causas	Total derechos
			especie				cancelados
2006	302	Servicio de recogida de basuras.	0,00	40,71	0,00	0,00	40,71
2006	321	Licencias urbanísticas.	0,00	508,12	0,00	0,00	508,12
2006	39211	Recargo de apremio.	0,00	18,14	0,00	0,00	18,14
2007	113	Impuesto sobre Bienes Inmuebles. Bienes inmuebles de Naturaleza Urbana.	0,00	47,99	0,00	0,00	47,99
2007	115	Impuesto sobre Vehículos de Tracción Mecánica.	0,00	1.768,07	0,00	0,00	1.768,07
2007	116	Impuesto sobre Incremento del Valor de los Terrenos de Naturaleza Urbana.	0,00	6.320,90	0,00	0,00	6.320,90
2008	113	Impuesto sobre Bienes Inmuebles. Bienes inmuebles de Naturaleza Urbana.	0,00	785,96	0,00	0,00	785,96
2008	115	Impuesto sobre Vehículos de Tracción Mecánica.	0,00	2.911,67	0,00	0,00	2.911,67
2008	116	Impuesto sobre Incremento del Valor de los Terrenos de Naturaleza Urbana.	0,00	2.128,60	0,00	0,00	2.128,60
2008	130	Impuesto sobre Actividades Económicas.	0,00	497,52	0,00	0,00	497,52
2008	300	Tasas por la prestación de servicios públicos básicos.	0,00	979,32	0,00	0,00	979,32
2008	39211	Recargo de apremio.	0,00	87,27	0,00	0,00	87,27

SITUACIÓN DE INGRESOS. PRESUPUESTO DE EJERCICIOS CERRADOS

Derechos a cobrar de presupuestos cerrados. Derechos cancelados (Resumen General por Ap.Pres. (IGAE; por ejercicio/económica))

Ejer.	Econ.	Descripción	Cobros en	Insolvencias	Prescripciones	Otras causas	Total derechos
			especie				cancelados
2008	393	Intereses de demora.	0,00	6,54	0,00	0,00	6,54
2009	112	Impuesto sobre Bienes Inmuebles. Bienes Inmuebles de Naturaleza Rústica.	0,00	5,93	0,00	0,00	5,93
2009	113	Impuesto sobre Bienes Inmuebles. Bienes inmuebles de Naturaleza Urbana.	0,00	7.015,08	0,00	0,00	7.015,08
2009	115	Impuesto sobre Vehículos de Tracción Mecánica.	0,00	3.084,67	0,00	0,00	3.084,67
2009	116	Impuesto sobre Incremento del Valor de los Terrenos de Naturaleza Urbana.	0,00	107,22	0,00	0,00	107,22
2009	290	Impuesto sobre construcciones, instalaciones y obras.	0,00	7.439,26	0,00	0,00	7.439,26
2009	300	Tasas por la prestación de servicios públicos básicos.	0,00	39,09	0,00	0,00	39,09
2009	302	Servicio de recogida de basuras.	0,00	17,42	0,00	0,00	17,42
2009	39200	Recargos por declaración extemporánea sin requerimiento previo.	0,00	21,44	0,00	0,00	21,44
2009	393	Intereses de demora.	0,00	2,28	0,00	0,00	2,28
2010	113	Impuesto sobre Bienes Inmuebles. Bienes inmuebles de Naturaleza Urbana.	0,00	406,84	0,00	0,00	406,84
2010	115	Impuesto sobre Vehículos de Tracción Mecánica.	0,00	3.847,57	0,00	0,00	3.847,57

SITUACIÓN DE INGRESOS. PRESUPUESTO DE EJERCICIOS CERRADOS

Derechos a cobrar de presupuestos cerrados. Derechos cancelados (Resumen General por Ap.Pres. (IGAE; por ejercicio/económica))

Ejer.	Econ.	Descripción	Cobros en	Insolvencias	Prescripciones	Otras causas	Total derechos
			especie				cancelados
2010	116	Impuesto sobre Incremento del Valor de los Terrenos de Naturaleza Urbana.	0,00	262,05	0,00	0,00	262,05
2010	290	Impuesto sobre construcciones, instalaciones y obras.	0,00	24,00	0,00	0,00	24,00
2010	300	Tasas por la prestación de servicios públicos básicos.	0,00	378,16	0,00	0,00	378,16
2010	301	Servicio de alcantarillado.	0,00	198,61	0,00	0,00	198,61
2010	302	Servicio de recogida de basuras.	0,00	260,87	0,00	0,00	260,87
2010	321	Licencias urbanísticas.	0,00	13,80	0,00	0,00	13,80
2010	39211	Recargo de apremio.	0,00	62,58	0,00	0,00	62,58
2010	393	Intereses de demora.	0,00	40,62	0,00	0,00	40,62
2011	113	Impuesto sobre Bienes Inmuebles. Bienes inmuebles de Naturaleza Urbana.	0,00	800,44	0,00	0,00	800,44
2011	115	Impuesto sobre Vehículos de Tracción Mecánica.	0,00	3.767,72	0,00	0,00	3.767,72
2011	116	Impuesto sobre Incremento del Valor de los Terrenos de Naturaleza Urbana.	0,00	1.662,39	0,00	0,00	1.662,39
2011	13000	Impuesto sobre Actividades Económicas.	0,00	497,52	0,00	0,00	497,52

SITUACIÓN DE INGRESOS. PRESUPUESTO DE EJERCICIOS CERRADOS

Derechos a cobrar de presupuestos cerrados. Derechos cancelados (Resumen General por Ap.Pres. (IGAE; por ejercicio/económica))

Ejer.	Econ.	Descripción	Cobros en	Insolvencias	Prescripciones	Otras causas	Total derechos
			especie				cancelados
2011	300	Tasas por la prestación de servicios públicos básicos.	0,00	596,43	0,00	0,00	596,43
2011	301	Servicio de alcantarillado.	0,00	206,61	0,00	0,00	206,61
2011	302	Servicio de recogida de basuras.	0,00	428,98	0,00	0,00	428,98
2011	39200	Recargos por declaración extemporánea sin requerimiento previo.	0,00	124,33	0,00	0,00	124,33
2011	39211	Recargo de apremio.	0,00	45,48	0,00	0,00	45,48
2012	113	Impuesto sobre Bienes Inmuebles. Bienes inmuebles de Naturaleza Urbana.	0,00	3.096,28	0,00	0,00	3.096,28
2012	115	Impuesto sobre Vehículos de Tracción Mecánica.	0,00	3.549,52	0,00	0,00	3.549,52
2012	116	Impuesto sobre Incremento del Valor de los Terrenos de Naturaleza Urbana.	0,00	425,42	0,00	0,00	425,42
2012	300	Tasas por la prestación de servicios públicos básicos.	0,00	487,67	0,00	0,00	487,67
2012	301	Servicio de alcantarillado.	0,00	238,21	0,00	0,00	238,21
2012	302	Servicio de recogida de basuras.	0,00	375,61	0,00	0,00	375,61
2012	325	Tasa por expedición de documentos.	0,00	30,05	0,00	0,00	30,05

SITUACIÓN DE INGRESOS. PRESUPUESTO DE EJERCICIOS CERRADOS

Derechos a cobrar de presupuestos cerrados. Derechos cancelados (Resumen General por Ap.Pres. (IGAE; por ejercicio/económica))

Ejer.	Econ.	Descripción	Cobros en	Insolvencias	Prescripciones	Otras causas	Total derechos
			especie				cancelados
2013	112	Impuesto sobre Bienes Inmuebles. Bienes Inmuebles de Naturaleza Rústica.	0,00	75,91	0,00	0,00	75,91
2013	113	Impuesto sobre Bienes Inmuebles. Bienes inmuebles de Naturaleza Urbana.	0,00	190,84	0,00	0,00	190,84
2013	115	Impuesto sobre Vehículos de Tracción Mecánica.	0,00	3.802,97	0,00	0,00	3.802,97
2013	13000	Impuesto sobre Actividades Económicas.	0,00	558,46	0,00	0,00	558,46
2013	300	Tasas por la prestación de servicios públicos básicos.	0,00	305,96	0,00	0,00	305,96
2013	301	Servicio de alcantarillado.	0,00	35,20	0,00	0,00	35,20
2013	302	Servicio de recogida de basuras.	0,00	240,04	0,00	0,00	240,04
2014	112	Impuesto sobre Bienes Inmuebles. Bienes Inmuebles de Naturaleza Rústica.	0,00	30,44	0,00	0,00	30,44
2014	113	Impuesto sobre Bienes Inmuebles. Bienes inmuebles de Naturaleza Urbana.	0,00	437,46	0,00	0,00	437,46
2014	115	Impuesto sobre Vehículos de Tracción Mecánica.	0,00	4.366,71	0,00	0,00	4.366,71
2014	116	Impuesto sobre Incremento del Valor de los Terrenos de Naturaleza Urbana.	0,00	3.760,10	0,00	0,00	3.760,10
2014	300	Tasas por la prestación de servicios públicos básicos.	0,00	270,43	0,00	0,00	270,43

SITUACIÓN DE INGRESOS. PRESUPUESTO DE EJERCICIOS CERRADOS

Derechos a cobrar de presupuestos cerrados. Derechos cancelados (Resumen General por Ap.Pres. (IGAE; por ejercicio/económica))

Ejer.	Econ.	Descripción	Cobros en	Insolvencias	Prescripciones	Otras causas	Total derechos
			especie				cancelados
2014	301	Servicio de alcantarillado.	0,00	254,94	0,00	0,00	254,94
2014	302	Servicio de recogida de basuras.	0,00	271,20	0,00	0,00	271,20
2014	31901	RETIRADA DE PERROS	0,00	130,61	0,00	0,00	130,61
2014	39200	Recargos por declaración extemporánea sin requerimiento previo.	0,00	266,69	0,00	0,00	266,69
2015	112	Impuesto sobre Bienes Inmuebles. Bienes Inmuebles de Naturaleza Rústica.	0,00	263,77	0,00	0,00	263,77
2015	113	Impuesto sobre Bienes Inmuebles. Bienes inmuebles de Naturaleza Urbana.	0,00	63,51	0,00	0,00	63,51
2015	115	Impuesto sobre Vehículos de Tracción Mecánica.	0,00	3.748,83	0,00	0,00	3.748,83
2015	116	Impuesto sobre Incremento del Valor de los Terrenos de Naturaleza Urbana.	0,00	568,30	0,00	0,00	568,30
2015	290	Impuesto sobre construcciones, instalaciones y obras.	0,00	31,20	0,00	0,00	31,20
2015	300	Tasas por la prestación de servicios públicos básicos.	0,00	189,12	0,00	0,00	189,12
2015	301	Servicio de alcantarillado.	0,00	31,22	0,00	0,00	31,22
2015	302	Servicio de recogida de basuras.	0,00	197,02	0,00	0,00	197,02

SITUACIÓN DE INGRESOS. PRESUPUESTO DE EJERCICIOS CERRADOS

Derechos a cobrar de presupuestos cerrados. Derechos cancelados (Resumen General por Ap.Pres. (IGAE; por ejercicio/económica))

Ejer.	Econ.	Descripción	Cobros en	Insolvencias	Prescripciones	Otras causas	Total derechos
			especie				cancelados
2015	321	Licencias urbanísticas.	0,00	17,94	0,00	0,00	17,94
2016	112	Impuesto sobre Bienes Inmuebles. Bienes Inmuebles de Naturaleza Rústica.	0,00	522,15	0,00	0,00	522,15
2016	113	Impuesto sobre Bienes Inmuebles. Bienes inmuebles de Naturaleza Urbana.	0,00	2.440,71	0,00	0,00	2.440,71
2016	115	Impuesto sobre Vehículos de Tracción Mecánica.	0,00	10.124,48	0,00	0,00	10.124,48
2016	116	Impuesto sobre Incremento del Valor de los Terrenos de Naturaleza Urbana.	0,00	5.203,60	0,00	0,00	5.203,60
2016	13000	Impuesto sobre Actividades Económicas.	0,00	733,38	0,00	0,00	733,38
2016	300	Tasas por la prestación de servicios públicos básicos.	0,00	620,05	0,00	0,00	620,05
2016	301	Servicio de alcantarillado.	0,00	93,47	0,00	0,00	93,47
2016	302	Servicio de recogida de basuras.	0,00	402,30	0,00	0,00	402,30
2016	321	Licencias urbanísticas.	0,00	53,59	0,00	0,00	53,59
2016	325	Tasa por expedición de documentos.	0,00	30,05	0,00	0,00	30,05
2016	34201	Servicios educativos. ACTIVIDADES EDUCATIVAS Y CULTURALES	0,00	126,00	0,00	0,00	126,00

SITUACIÓN DE INGRESOS. PRESUPUESTO DE EJERCICIOS CERRADOS

Derechos a cobrar de presupuestos cerrados. Derechos cancelados (Resumen General por Ap.Pres. (IGAE; por ejercicio/económica))

Ejer.	Econ.	Descripción	Cobros en	Insolvencias	Prescripciones	Otras causas	Total derechos
			especie				cancelados
2016	34207	Servicios educativos. MUSICA	0,00	60,00	0,00	0,00	60,00
2016	39200	Recargos por declaración extemporánea sin requerimiento previo.	0,00	231,34	0,00	0,00	231,34
2016	39211	Recargo de apremio.	0,00	816,73	0,00	0,00	816,73
2016	393	Intereses de demora.	0,00	111,19	0,00	0,00	111,19
2017	112	Impuesto sobre Bienes Inmuebles. Bienes Inmuebles de Naturaleza Rústica.	0,00	55,18	0,00	0,00	55,18
2017	113	Impuesto sobre Bienes Inmuebles. Bienes inmuebles de Naturaleza Urbana.	0,00	87,25	0,00	0,00	87,25
2017	115	Impuesto sobre Vehículos de Tracción Mecánica.	0,00	11.652,78	0,00	0,00	11.652,78
2017	300	Tasas por la prestación de servicios públicos básicos.	0,00	236,43	0,00	0,00	236,43
2017	301	Servicio de alcantarillado.	0,00	58,24	0,00	0,00	58,24
2017	302	Servicio de recogida de basuras.	0,00	272,72	0,00	0,00	272,72
2017	31901	RETIRADA DE PERROS	0,00	261,22	0,00	0,00	261,22
2017	34101	Servicios asistenciales. CATERING SOCIAL	0,00	112,00	0,00	0,00	112,00

SITUACIÓN DE INGRESOS. PRESUPUESTO DE EJERCICIOS CERRADOS

Derechos a cobrar de presupuestos cerrados. Derechos cancelados (Resumen General por Ap.Pres. (IGAE; por ejercicio/económica))

Ejer.	Econ.	Descripción	Cobros en	Insolvencias	Prescripciones	Otras causas	Total derechos
			especie				cancelados
2017	389	Otros reintegros de operaciones corrientes.	0,00	197,22	0,00	0,00	197,22
2017	39211	Recargo de apremio.	0,00	2.053,86	0,00	0,00	2.053,86
2017	393	Intereses de demora.	0,00	376,94	0,00	0,00	376,94
2018	112	Impuesto sobre Bienes Inmuebles. Bienes Inmuebles de Naturaleza Rústica.	0,00	7,39	0,00	0,00	7,39
2018	115	Impuesto sobre Vehículos de Tracción Mecánica.	0,00	6,70	0,00	0,00	6,70
2019	39211	Recargo de apremio.	0,00	3,73	0,00	0,00	3,73
2019	393	Intereses de demora.	0,00	1,19	0,00	0,00	1,19
TOTAL			0,00	126.517,15	0,00	0,00	126.517,15

3) Variación de resultados presupuestarios de ejercicios anteriores

Las variaciones de obligaciones y derechos a cobrar de presupuestos cerrados, han supuesto modificaciones de los importes calculados como resultados presupuestarios en ejercicios anteriores. El impacto de estas modificaciones sobre los resultados de ejercicios anteriores se presenta en el cuadro siguiente.

VARIACIÓN DE RESULTADOS PRESUPUESTARIOS DE EJ. ANTERIORES a 31/12/2021

	TOTAL VARIACIÓN DERECHOS	TOTAL VARIACIÓN OBLIGACIONES	VARIACIÓN DE RESULTADOS PRESUPUESTARIOS DE EJ. ANTERIORES
a) Operaciones corrientes	-367.628,95	0,00	-367.628,95
b) Operaciones de capital	0,00	0,00	0,00
1. TOTAL VARIACIÓN OPERACIONES NO FINANCIERAS (a + b)	-367.628,95	0,00	-367.628,95
c) Activos financieros	0,00	0,00	0,00
d) Pasivos financieros	0,00	0,00	0,00
2. TOTAL VARIACIÓN OPERACIONES FINANCIERAS (c + d)	0,00	0,00	0,00
TOTAL (1+2)	-367.628,95	0,00	-367.628,95

24.3. Ejercicios posteriores

1) Compromisos de gasto con cargo a presupuestos de ejercicios posteriores

Los compromisos de gasto adquiridos durante el ejercicio, así como en los precedentes, imputables a presupuestos, de ejercicios sucesivos, presentan el siguiente detalle.

Listado sin datos

2) Compromisos de ingreso con cargo a presupuestos de ejercicios posteriores

Los compromisos de ingreso concertados durante el ejercicio, así como los concertados en ejercicios anteriores, que tienen repercusión en presupuestos de ejercicios posteriores, presentan el siguiente detalle.

Listado sin datos

24.4. Ejecución de proyectos de gasto

Información individualizada de los proyectos de gasto que están en ejecución a 1 de enero o que se han iniciado en el ejercicio, con el detalle siguiente:

1) Resumen de ejecución

PRESUPUESTO DE GASTOS

EJECUCIÓN DE PROYECTOS DE GASTO. 1.RESUMEN DE EJECUCIÓN

Proyecto	Subproyecto	Denominación	Año	Duración (años)	Gasto previsto	Gasto comprometido	OBLIGACIONES RECONOCIDAS		Total	Gasto pendiente de realizar	Financiación afectada
							Inicial	En el ejercicio			
					0,00	0,00	0,00	0,00	0,00	0,00	

2) Anualidades pendientes

PRESUPUESTO DE GASTOS

EJECUCIÓN DE PROYECTOS DE GASTO. 2.ANUALIDADES PENDIENTES

Año	Proyecto	Subproyecto	Denominación	GASTO PENDIENTE DE REALIZAR			
				2022	2023	2024	Anys successius
			TOTAL	0,00	0,00	0,00	0,00

24.5. Gastos con financiación afectada

A continuación se informa para cada gasto con financiación afectada de las desviaciones de financiación por agente, tanto del ejercicio como acumuladas.

DESVIACIONES DE FINANCIACION PRESUPUESTO 2021

PROYECTO	DEONOMINACION	APLIC.	FINANCIACION	COEFICIENTE	GASTOS PREV.	INGRESOS PREV.	ORN 2021	DRN 2021	ORN ANTERIOR	DRN ANTERIOR	EJERCICIO		POSITIVAS	
											POSITIVAS	NEGATIVAS		
2019G/001	PISTA MULTIDEPORTIVA SECTOR 8 BOO (RIA DEL PAS)	342.622.02	SUBVENCION	100,00%	55.555,00	55.555,00	-	-	44.419,22	55.000,00	-	-	10.58	
2020P/006	CUBIERTA PISCINA RENEDO	342.622.03	SUBVENCION	24,51%	408.000,00	100.000,00	321.132,20	-	-	100.000,00	-	-	78.708,87	21.29
2020G/003	SUBVENCION EMCAN 2020/2021	241.131.00.07	SUBVENCION	100,00%	471.262,70	471.262,70	305.200,23	-	166.062,47	471.262,70	-	-	305.200,23	
2020G/003	SUBVENCION	241.160.00.07	SUBVENCION	100,00%	178.137,30	178.137,30	112.163,11	-	57.693,94	178.137,30	-	-	112.163,11	8.28

	EMCAN 2020/2021													
99999/185	SUBVENCION PLAN POPR 2019	326.131.00	SUBVENCION	100,00%	47.620,00	47.620,00	22.247,05	-	23.047,88	47.620,00	-	-	22.247,05	2.32
99999/185	SUBVENCION PLAN POPR 2019	326.160.00	SUBVENCION	100,00%	11.905,00	11.905,00	4.871,55	-	7.033,45	11.905,00	-	-	4.871,55	
99999/185	SUBVENCION PLAN POPR 2019	326.224	SUBVENCION	100,00%	1.617,84	1.617,84	499,44	-	1.118,40	1.617,84	-	-	499,44	
99999/185	SUBVENCION PLAN POPR 2019	326.226.99	SUBVENCION	100,00%	43.584,16	43.584,16	13.643,46	-	3.774,14	43.584,16	-	-	13.643,46	26.16
99999/190	SUBVENCION E.T.	241.131.00.04	SUBVENCION	100,00%	73.993,44	73.993,44	43.778,24	-	30.215,20	73.993,44	-	-	43.778,24	
99999/190	SUBVENCION E.T.	241.131.00.05	SUBVENCION	100,00%	141.750,00	141.750,00	133.478,93	-	-	141.750,00	-	-	133.478,93	8.27
99999/190	SUBVENCION E.T.	241.160.00.04	SUBVENCION	100,00%	29.686,56	29.686,56	19.404,83	-	9.841,62	29.686,56	-	-	19.404,83	44
99999/190	SUBVENCION E.T.	241.160.00.05	SUBVENCION	100,00%	19.690,20	19.690,20	4.009,99	-	-	19.690,20	-	-	4.009,99	15.68
99999/190	SUBVENCION E.T.	241.226.99.04	SUBVENCION	100,00%	78.048,00	78.048,00	38.193,49	-	28.229,19	78.048,00	-	-	38.193,49	11.62
99999/190	SUBVENCION E.T.	241.48	SUBVENCION	100,00%	32.400,00	32.400,00	9.460,20	-	19.201,49	32.400,00	-	-	9.460,20	3.73
99999/191	SUBVENCION T.E.	241.131.00.02	SUBVENCION	100,00%	18.803,51	18.803,51	18.803,51	-	-	18.803,51	-	-	18.803,51	
99999/191	SUBVENCION T.E.	241.160.00.02	SUBVENCION	100,00%	7.116,50	7.116,50	6.772,40	-	-	7.116,50	-	-	6.772,40	34
99999/191	SUBVENCION T.E.	241.131.00.03	SUBVENCION	100,00%	94.500,00	94.500,00	94.500,00	-	-	94.500,00	-	-	94.500,00	
99999/191	SUBVENCION T.E.	241.160.00.03	SUBVENCION	100,00%	9.845,10	9.845,10	8.655,07	-	-	9.845,10	-	-	8.655,07	1.19

99999/191	SUBVENCION T.E.	241.226.99.02	SUBVENCION	100,00%	13.104,00	13.104,00	8.526,87	-	-	13.104,00	-	-	8.526,87	4.57
2021G/003	SUBVENCION EMCAN 2021/2022	241.131.00.12	SUBVENCION	100,00%	470.863,53	470.863,53	254.471,52	470.863,53	-	-	216.392,01	-	-	216.39
2021G/003	SUBVENCION EMCAN 2021/2022	241.160.00.10	SUBVENCION	100,00%	152.936,47	152.936,47	89.160,28	152.936,47	-	-	63.776,19	-	-	63.77
TOTAL					2.360.419,31	2.052.419,31	1.508.972,37	623.800,00	390.637,00	1.428.064,31	280.168,20	-	922.917,24	394.67

24.6. Remanente de Tesorería

Información sobre el remanente de tesorería según el siguiente detalle:

REMANENTE DE TESORERÍA a 31/12/2021

COMPONENTES		IMPORTES AÑO 2021	IMPORTES AÑO ANTERIOR 2020
1. (+) Fondos líquidos		21.000.927,37	16.431.237,55
2. (+) Derechos pendientes de cobro		6.157.182,43	7.021.691,02
(+ del Presupuesto corriente	1.932.374,44		2.834.106,29
(+ de Presupuestos cerrados	3.958.639,25		3.942.383,32
(+ de operaciones no presupuestarias	266.168,74		245.201,41
3. (-) Obligaciones pendientes de pago		5.460.961,55	4.794.772,29
(+ del Presupuesto corriente	1.729.974,17		1.368.318,39
(+ de Presupuestos cerrados	1.539.511,49		1.524.186,14
(+ de operaciones no presupuestarias	2.191.475,89		1.902.267,76
4. (+) Partidas pendientes de aplicación		-455.376,20	-23.570,79
(-) cobros realizados pendientes de aplicación definitiva	455.376,20		23.570,79
(+) pagos realizados pendientes de aplicación definitiva	0,00		0,00
I. Remanente de tesorería total (1 + 2 - 3 + 4)		21.241.772,05	18.634.585,49

REMANENTE DE TESORERÍA a 31/12/2021

COMPONENTES	IMPORTES AÑO 2021	IMPORTES AÑO ANTERIOR 2020
II. Saldos de dudoso cobro	3.100.935,43	3.293.127,41
III. Exceso de financiación afectada	394.678,27	1.037.427,31
IV. Remanente de tesorería para gastos generales (I - II - III)	17.746.158,35	14.304.030,77

24.7. Acreedores por operaciones devengadas

ACREEDORES POR OPERACIONES DEVENGADAS a 31/12/2021

Cuenta	Descripción	Importe
--------	-------------	---------

25. Indicadores financieros, patrimoniales y presupuestarios

A continuación se presentan diversos indicadores que muestran la actividad y la situación de la entidad desde los puntos de vista financiero, patrimonial y presupuestario.

1) Indicadores financieros y patrimoniales

Permiten conocer la situación económico-financiera de la entidad.

	Total
	de 01/01 a 31/12
a) INDICADORES FINANCIEROS Y PATRIMONIALES	
a) LIQUIDEZ INMEDIATA	3,05
b) LIQUIDEZ A CORTO PLAZO	3,49
c) LIQUIDEZ GENERAL	3,50
d) ENDEUDAMIENTO POR HABITANTE	333,48
e) ENDEUDAMIENTO	0,12
f) RELACIÓN DE ENDEUDAMIENTO	3,63
g) CASH-FLOW	1,26
h) PERÍODO MEDIO DE PAGO A ACREEDORES COMERCIALES	0,00
i) PERÍODO MEDIO DE COBRO	145,89
b) j) RATIOS DE LA CUENTA DEL RESULTADO ECONÓMICO PATRIMONIAL:	
c) 1) Estructura de los ingresos:	
a) ING. TRIB / IGOR	0,62
b) TRANSFR / IGOR	0,37



c) V y PS / IGOR	0,01
d) Resto IGOR / IGOR	0,01
2) Estructura de los gastos:	
a) G. PERS / GGOR	0,31
b) TRANSFC / GGOR	0,09
c) APROV / GGOR	0,00
d) Resto GGOR / GGOR	0,59
3) Cobertura de los gastos corrientes:	
a) GGOR / IGOR	0,80

2) Indicadores presupuestarios

Permiten conocer la evolución y gestión del presupuesto realizada durante el ejercicio.

Total
de 01/01 a 31/12

INDICADORES PRESUPUESTARIOS

a) Del presupuesto de gastos corriente:

1) EJECUCIÓN DEL PRESUPUESTO DE GASTOS	0,56
2) REALIZACIÓN DE PAGOS	0,91
3) GASTO POR HABITANTE	744,67
4) INVERSIÓN POR HABITANTE	86,68
5) ESFUERZO INVERSOR	0,12

b) Del presupuesto de ingresos corriente:

1) EJECUCIÓN DEL PRESUPUESTO DE INGRESOS	0,65
--	------

AYUNTAMIENTO DE PIÉLAGOS

Avda. Luis de la Concha, 66
39470, Renedo de Piélagos (Cantabria)
Nº de Reg. Entidades Locales 01 39 0529

Telf. 942 07 69 00 – Fax 942 07 69 01
informacion@pielagos.es
C.I.F. P-3905200-F

2) REALIZACIÓN DE COBROS	0,91
3) AUTONOMÍA	0,97
4) AUTONOMÍA FISCAL	0,62
5) SUPERÁVIT (O DÉFICIT) POR HABITANTE	264,21
c) De presupuestos cerrados:	
1) REALIZACIÓN DE PAGOS	0,47
2) REALIZACIÓN DE COBROS	0,37

26. Información sobre el coste de las actividades

La información sobre el coste de las actividades se elabora, al menos, para los servicios y actividades que se financian con tasas o precios públicos.

2) Resumen general de costes de la entidad

Listado sin datos

3) Resumen del coste por elementos de las actividades

Listado sin datos

4) Resumen de costes por actividad

Listado sin datos

5) Resumen relacionando costes e ingresos de las actividades

Listado sin datos



27. Indicadores de gestión

No existen indicadores de gestión.

28. Hechos posteriores al cierre

La información a consignar en este apartado versa sobre los siguientes temas:

Hechos posteriores que ponen de manifiesto circunstancias que ya existían en la fecha de cierre del ejercicio y que, por aplicación de las normas de registro y valoración, suponen la inclusión de un ajuste en las cifras contenidas en los documentos que integran las cuentas anuales.

Hechos posteriores que ponen de manifiesto circunstancias que ya existían en la fecha de cierre del ejercicio que no han supuesto, de acuerdo con su naturaleza, la inclusión de un ajuste en las cifras contenidas en las cuentas anuales, si bien la información contenida en la memoria debe ser modificada de acuerdo con dicho hecho posterior.

Hechos posteriores que muestran condiciones que no existían al cierre del ejercicio y que son de tal importancia que, si no se suministra información al respecto, puede afectar a la capacidad de evaluación de los usuarios de las cuentas anuales.

El detalle de los diferentes tipos de hechos se incluye en el siguiente documento:

No existen acontecimientos posteriores al cierre.

AYUNTAMIENTO DE PIÉLAGOS

Avda. Luis de la Concha, 66
39470, Renedo de Piélagos (Cantabria)
Nº de Reg. Entidades Locales 01 39 0529

Telf. 942 07 69 00 – Fax 942 07 69 01

informacion@pielagos.es

C.I.F. P-3905200-F

